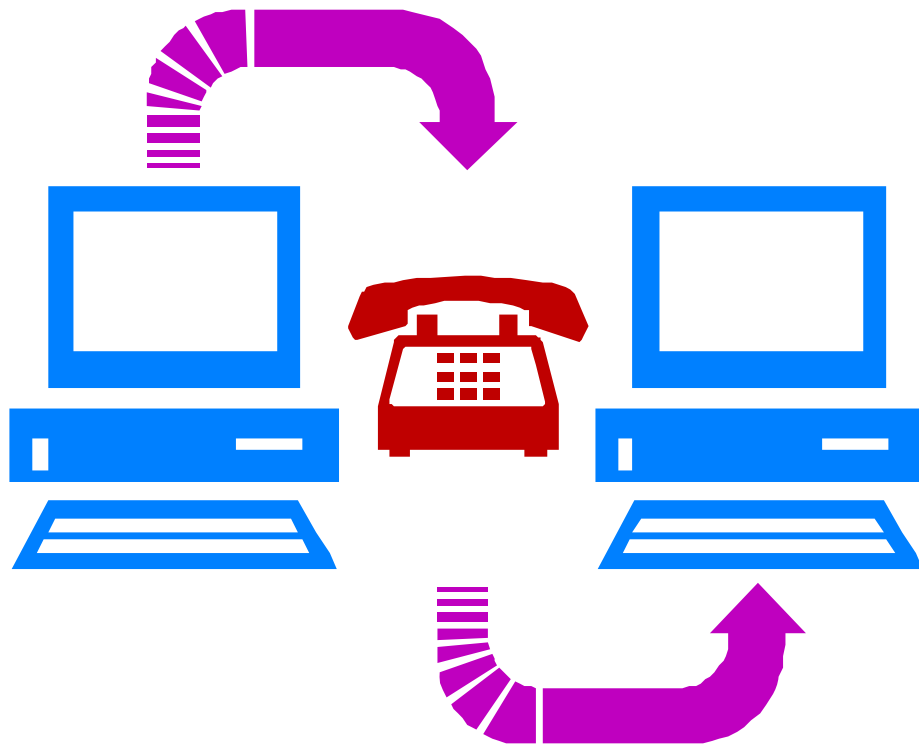




## กรมการจัดหางาน สำนักบริหารแรงงานต่างด้าว

วารสารสถิติจำนวนคนต่างด้าวที่ได้รับอนุญาตทำงานทั่วราชอาณาจักร  
ประจำปี 2555



สำนักบริหารแรงงานต่างด้าว  
กลุ่มงานพัฒนาระบบควบคุมการทำงานของคนต่างด้าว  
ฝ่ายแผนงานและสารสนเทศข้อมูลแรงงานต่างด้าว  
กจ. 11 / 2556 / สบต. 2

# คำนำ

เอกสารฉบับนี้ จัดทำขึ้นเพื่อเผยแพร่ข้อมูลข่าวสารด้านการควบคุมการทำงานของ  
คนต่างด้าวและใช้เป็นข้อมูลในการอ้างอิงด้านการทำงานของคนต่างด้าวในประเทศไทย โดยรวบรวมข้อมูล  
คนต่างด้าวที่ได้รับใบอนุญาตทำงานทั่วราชอาณาจักร ประกอบด้วย

ข้อมูลคนต่างด้าวที่ได้รับใบอนุญาตทำงานคงเหลือ ในระบบควบคุมการทำงานของ  
คนต่างด้าว (On-Line)


ข้อมูลคนต่างด้าวที่ผ่านการพิสูจน์สัญชาติและได้รับใบอนุญาตทำงาน

ข้อมูลคนต่างด้าวที่นำเข้ามาตาม MOU และได้รับใบอนุญาตทำงาน

โดยจำแนกประเภทคนต่างด้าวรายมาตราตามพระราชบัญญัติการทำงานของคนต่างด้าว พ.ศ. 2551

ข้อมูลคนต่างด้าวหลบหนีเข้าเมือง ตามมติคณะรัฐมนตรี 3 สัญชาติ (พม่า ลาวและ  
กัมพูชา) ที่ได้รับใบอนุญาตทำงาน

คณะผู้จัดทำ หวังเป็นอย่างยิ่งว่าเอกสารฉบับนี้จะเป็นประโยชน์แก่งานหน่วยงานทั้งภาครัฐ  
และภาคเอกชน รวมถึงผู้สนใจทั่วไป



ฝ่ายแผนงานและสารสนเทศข้อมูลแรงงานต่างด้าว  
กลุ่มงานพัฒนาระบบควบคุมการทำงานของคนต่างด้าว  
สำนักบริหารแรงงานต่างด้าว

# สารบัญ

หน้า

คำนำ

จำนวนคนต่างด้าวที่ได้รับอนุญาตทำงานคงเหลือทั่วราชอาณาจักรปี 2555	1-2
การพิจารณาอนุญาตการทำงาน จำแนกตามตำแหน่งงาน กิจการ สัญชาติ และพื้นที่ 3 ลำดับแรก	4-6

## ภาคผนวก

ตารางจำนวนคนต่างด้าวที่ได้รับอนุญาตทำงานคงเหลือทั่วราชอาณาจักร	ตารางที่ 1 - 19
ตารางจำนวนคนต่างด้าวที่ได้รับอนุญาตทำงานใหม่ทั่วราชอาณาจักร	ตารางที่ 20 - 32

# จำนวนสถิติคนต่างด้าวที่ได้รับอนุญาตทำงานในประเทศไทยปี 2555

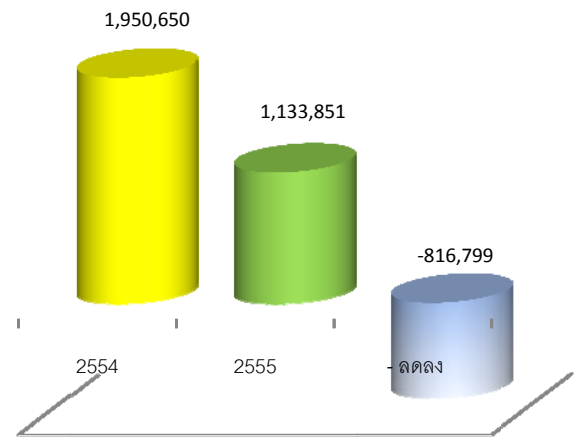
ปี 2555 จำนวนคนต่างด้าวที่ได้รับอนุญาตทำงานที่ราชอาณาจักร ข้อมูล ณ เดือนธันวาคม 2555 มีจำนวนรวมทั้งสิ้น 1,133,851 คน โดยลดลงจากปีก่อน จำนวน 816,799 คน คิดเป็นร้อยละ 41.87 จำแนกตามลักษณะการเข้าเมืองสรุปได้ดังนี้

## 1. คนต่างด้าวเข้าเมืองถูกกฎหมาย

มีจำนวนทั้งสิ้น 940,531 คน เพิ่มขึ้นจากปีก่อนจำนวน 262,296 คน คิดเป็นร้อยละ 38.67

## 2. คนต่างด้าวเข้าเมืองผิดกฎหมาย

มีจำนวนทั้งสิ้น 193,320 คน ลดลงจากปีก่อนจำนวน 1,079,095 คน คิดเป็นร้อยละ 84.81 ส่วนหนึ่งหากผ่านการพิสูจน์สัญชาติจะเปลี่ยนสถานะเป็นคนต่างด้าวเข้าเมืองถูกกฎหมาย มาตรา 9 ประมวลกฎหมายสัญชาติ



แผนภูมิ แสดงจำนวนคนต่างด้าวที่ได้รับอนุญาตทำงานตามลักษณะการเข้าเมือง รายละเอียด

## ตาราง แสดงจำนวนคนต่างด้าวที่ได้รับอนุญาตทำงานคงเหลือทั่วราชอาณาจักร

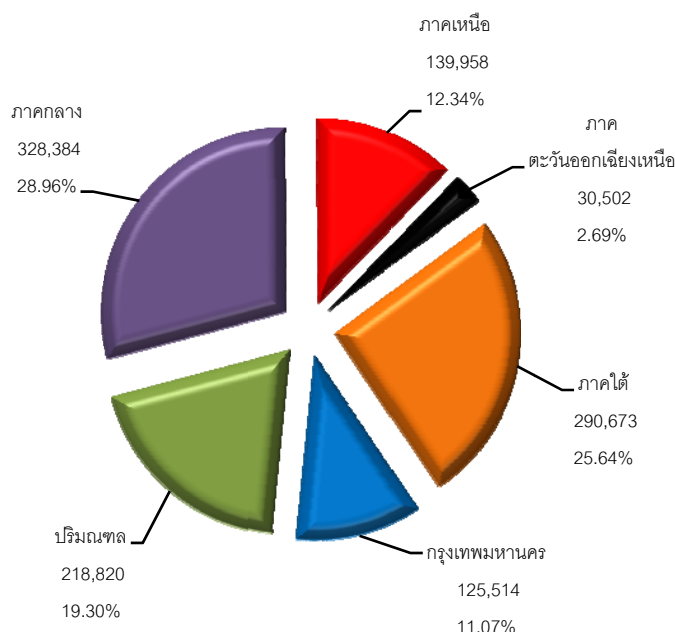
จำแนกตามลักษณะการเข้าเมือง รายมาตรา ราชอาณาจักร ( ณ เดือนธันวาคม 2555)

จังหวัด	รวมทั้งสิ้น (คน)	เข้าเมืองถูกกฎหมาย						เข้าเมืองผิดกฎหมาย		
		รวมเข้าเมือง ถูกกฎหมาย (คน)	มาตรา 9				มาตรา 12 ส่งเสริมการ ลงทุน BOI	รวมเข้าเมือง ผิดกฎหมาย (คน)	มาตรา 13	
			ตลอดชีพ	ทั่วไป	พิสูจน์สัญชาติ	นำเข้า			ชนกลุ่มน้อย	มติ ครม. 3 สัญชาติ
ทั่วราชอาณาจักร	1,133,851	940,531	983	82,833	733,603	93,265	29,847	193,320	25,439	167,881
กรุงเทพมหานคร	125,514	97,533	10	46,000	26,166	6,815	18,542	27,981	2,798	25,183
ภูมิภาค	1,008,337	842,998	973	36,833	707,437	86,450	11,305	165,339	22,641	142,698
ปริมณฑล	218,820	189,054	0	7,916	160,439	19,111	1,588	29,766	1,811	27,955
ภาคกลาง	328,384	263,061	182	10,323	196,595	47,893	8,068	65,323	3,194	62,129
ภาคเหนือ	139,958	105,662	25	5,518	98,719	579	821	34,296	17,101	17,195
ภาคตะวันออกเฉียงเหนือ	30,502	23,328	171	2,613	12,995	7,053	496	7,174	263	6,911
ภาคใต้	290,673	261,893	595	10,463	238,689	11,814	332	28,780	272	28,508

ข้อมูล ณ เดือนธันวาคม 2555 (ข้อมูลจำนวนคนต่างด้าวคงเหลือเป็นข้อมูลสะสมและหักจำนวนคนต่างด้าวที่ใบอนุญาตหมดอายุออกแล้วจึงใช้ข้อมูล ณ เดือนปัจจุบันเท่านั้น)

เมื่อเปรียบเทียบจำนวนคนต่างด้าวคงเหลือรายพื้นที่ จากตารางข้างต้นพบว่า ภาคกลาง มีจำนวนคนต่างด้าวที่ได้รับอนุญาตทำงานคงเหลือมากที่สุด จำนวน 328,384 คน คิดเป็นร้อยละ 28.96 รองลงมาคือ ภาคใต้ จำนวน 290,673 คน คิดเป็นร้อยละ 25.64 ปริมณฑล จำนวน 218,820 คน คิดเป็นร้อยละ 19.30 ภาคเหนือ จำนวน 139,958 คน คิดเป็นร้อยละ 12.34 กรุงเทพมหานคร จำนวน 125,514 คน คิดเป็นร้อยละ 11.07 และภาคตะวันออกเฉียงเหนือ จำนวน 30,502 คน คิดเป็นร้อยละ 2.69 ของจำนวนคนต่างด้าวที่ได้รับอนุญาตทำงานทั่วราชอาณาจักร แสดงสัดส่วนตามแผนภูมิด้านล่าง

แผนภูมิ แสดงจำนวนคนต่างด้าวที่ได้รับอนุญาตทำงานทั่วราชอาณาจักร จำแนกรายภาค



การพิจารณาอนุญาตการทำงาน จำแนกตามตำแหน่งงาน กิจการ สัญชาติ และพื้นที่ 3 ลำดับแรก

มาตรา 9 จำแนกออกเป็น 4 ประเภท ดังนี้

● ประเภทตลอดชีพ	จำนวน	983 คน
● ประเภททั่วไป	จำนวน	82,833 คน
- ตำแหน่งงาน		
1) ผู้จัดการฝ่ายต่างๆ	จำนวน	31,717 คน
2) ครู อาจารย์ ผู้ประกอบวิชาชีพด้านการสอน	จำนวน	19,487 คน
3) ประธานกรรมการ ผู้บริหารระดับสูง	จำนวน	17,625 คน
- กิจการ		
1) โรงเรียน มหาวิทยาลัย สถาบันการศึกษา	จำนวน	20,160 คน
2) การขายส่งและการค้าเพื่อค่านายหน้า	จำนวน	8,071 คน
3) บริการด้านธุรกิจอื่นๆ	จำนวน	7,992 คน
- สัญชาติ		
1) ญี่ปุ่น	จำนวน	13,032 คน
2) อังกฤษ	จำนวน	8,977 คน
3) จีน	จำนวน	8,744 คน
- พื้นที่		
1) กรุงเทพมหานคร	จำนวน	46,000 คน
2) ภูเก็ต	จำนวน	5,779 คน
3) ชลบุรี	จำนวน	5,324 คน
● ประเภทพิสูจน์สัญชาติ*	จำนวน	733,603 คน
● ประเภทนำเข้าตาม MOU*	จำนวน	93,265 คน

หมายเหตุ \*ประเภทพิสูจน์สัญชาติและนำเข้าตาม MOU ได้รับอนุญาตทำงานใน 2 งานคือ งานกรรมการ และงานรับใช้ในบ้าน ใน 24 ประเภทกิจการ

มาตรา 12 ประเภทส่งเสริมการลงทุนและกฎหมายอื่น ๆ จำนวน 29,847 คน

- ตำแหน่งงาน

- |                                      |       |           |
|--------------------------------------|-------|-----------|
| 1) ผู้จัดการฝ่ายต่างๆ                | จำนวน | 21,380 คน |
| 2) ช่างเทคนิควิศวกรรมศาสตร์ด้านต่างๆ | จำนวน | 2,527 คน  |
| 3) กรรมการและผู้บริหารระดับสูง       | จำนวน | 2,312 คน  |

- กิจการ

- |   |       |          |
|---|-------|----------|
| 1) การผลิตยานยนต์ รถพ่วงและรถกึ่งรถพ่วง | จำนวน | 3,222 คน |
| 2) การขายส่งและการค้าเพื่อค่านายหน้า    | จำนวน | 3,090 คน |
| 3) การผลิตผลิตภัณฑ์อาหารและเครื่องดื่ม  | จำนวน | 2,722 คน |

- สัญชาติ

- |            |       |           |
|------------|-------|-----------|
| 1) ญี่ปุ่น | จำนวน | 16,738 คน |
| 2) จีน     | จำนวน | 3,266 คน  |
| 3) อินเดีย | จำนวน | 1,953 คน  |

- พื้นที่

- |                  |       |           |
|------------------|-------|-----------|
| 1) กรุงเทพมหานคร | จำนวน | 18,542 คน |
| 2) ชลบุรี        | จำนวน | 2,698 คน  |
| 3) ระยอง         | จำนวน | 2,664 คน  |

## มาตรา 13 จำแนกออกเป็น 2 ประเภท ดังนี้

● ประเภทชนกลุ่มน้อย	จำนวน 25,439 คน
- ตำแหน่งงาน	
1) งานกรรมกร	จำนวน 21,213 คน
2) งานทำสวนผักและผลไม้	จำนวน 1,545 คน
3) งานขายปลีกสินค้า	จำนวน 710 คน
- กิจการ	
1) การก่อสร้างอาคารทั่วไป	จำนวน 6,968 คน
2) การทำสวนผลไม้	จำนวน 2,167 คน
3) ลูกจ้างในครัวเรือนส่วนบุคคล	จำนวน 1,950 คน
- สัญชาติ	
1) ไทยใหญ่	จำนวน 13,350 คน
2) กระเหรี่ยง	จำนวน 2,266 คน
3) พม่า*	จำนวน 1,973 คน
- พื้นที่	
1) เชียงใหม่	จำนวน 10,679 คน
2) เชียงราย	จำนวน 4,099 คน
3) กรุงเทพฯ	จำนวน 2,798 คน

หมายเหตุ : พม่า\* คือเป็นกลุ่มที่อยู่ตามชายแดนและเป็นกลุ่มที่มีบัตรประจำตัวบุคคลบนพื้นที่สูงไม่ใช่คนต่างด้าว สัญชาติพม่าที่อยู่ในกลุ่มตามมติ ครม. 3 สัญชาติ



● ประเภทมติ ครม. 3 สัญชาติ (พม่า ลาว และกัมพูชา)	จำนวน	167,881 คน
- งาน ที่ได้รับอนุญาตให้ทำมี 2 งาน ได้แก่		
1) งานกรรมกรในกิจการต่าง ๆ	จำนวน	155,122 คน
2) งานรับใช้ในบ้าน	จำนวน	12,759 คน
- กิจการ		
1) กิจการก่อสร้าง	จำนวน	39,601 คน
2) เกษตรและปศุสัตว์	จำนวน	30,235 คน
3) การให้บริการต่างๆ	จำนวน	15,597 คน
- สัญชาติ		
1) พม่า	จำนวน	63,768 คน
2) กัมพูชา	จำนวน	39,704 คน
3) ลาว	จำนวน	64,409 คน
- พื้นที่		
1) กรุงเทพมหานคร	จำนวน	25,183 คน
2) ชลบุรี	จำนวน	18,978 คน
3) ตราด	จำนวน	9,667 คน



ตารางที่ 1 จำนวนคนต่างด้าวที่ได้รับอนุญาตทำงานคงเหลือทั่วราชอาณาจักร

จำแนกตามลักษณะการเข้าเมืองและประเภทคนต่างด้าว

ปี 2555 ข้อมูล ณ เดือนธันวาคม 2555

หน่วยนับ : คน

จังหวัด	รวมทั้งสิ้น (คน)	เข้าเมืองถูกกฎหมาย						เข้าเมืองผิดกฎหมาย		
		รวมเข้าเมือง ถูกกฎหมาย (คน)	มาตรา 9			มาตรา 12	รวมเข้าเมือง ผิดกฎหมาย (คน)	มาตรา 13		
			ตลอดชีพ	ทั่วไป	พิสูจน์สัญชาติ	นำเข้ามาตาม MOU		ส่งเสริมการลงทุน BOI	ชนกลุ่มน้อย	มติ ครม. 3 สัญชาติ (พม่า ลาวและกัมพูชา)
ทั่วราชอาณาจักร	1,133,851	940,531	983	82,833	733,603	93,265	29,847	193,320	25,439	167,881
กรุงเทพมหานคร	125,514	97,533	10	46,000	26,166	6,815	18,542	27,981	2,798	25,183
ภูมิภาค	1,008,337	842,998	973	36,833	707,437	86,450	11,305	165,339	22,641	142,698
ปริมณฑล	218,820	189,054	-	7,916	160,439	19,111	1,588	29,766	1,811	27,955
ภาคกลาง	328,384	263,061	182	10,323	196,595	47,893	8,068	65,323	3,194	62,129
ภาคเหนือ	139,958	105,662	25	5,518	98,719	579	821	34,296	17,101	17,195
ภาคตะวันออกเฉียงเหนือ	30,502	23,328	171	2,613	12,995	7,053	496	7,174	263	6,911
ภาคใต้	290,673	261,893	595	10,463	238,689	11,814	332	28,780	272	28,508
กรุงเทพมหานคร	125,514	97,533	10	46,000	26,166	6,815	18,542	27,981	2,798	25,183
สำนักบริหารแรงงานต่างด้าว	64,023	64,023	10	45,764	-	-	18,249	-	-	-
สจก.1-10	61,491	33,510	-	236	26,166	6,815	293	27,981	2,798	25,183
สจก. 1 (ราชดำเนิน)	4,139	2,118	-	57	1,544	497	20	2,021	127	1,894
สจก. 2 (จตุจักร)	2,343	67	-	66	-	-	1	2,276	46	2,230
สจก. 3 (วิภาวดีรังสิต)	3,068	2,153	-	85	752	1,315	1	915	315	600
สจก. 4 (บางรัก)	3,431	1,173	-	14	1,050	34	75	2,258	263	1,995
สจก. 5 (ถนนบุรี)	2,835	950	-	-	886	64	-	1,885	143	1,742
สจก. 6 (พุทธมณฑล)	7,498	4,374	-	-	4,098	273	3	3,124	516	2,608
สจก. 7 (ราษฎร์บูรณะ)	10,587	5,702	-	-	5,614	88	-	4,885	214	4,671
สจก. 8 (บางนา)	11,209	7,979	-	9	5,368	2,475	127	3,230	261	2,969
สจก. 9 (รามอินทรา)	4,535	1,979	-	-	1,614	357	8	2,556	227	2,329
สจก.10 (มีนบุรี)	11,846	7,015	-	5	5,240	1,712	58	4,831	686	4,145

จังหวัด	รวมทั้งสิ้น (คน)	เข้าเมืองถูกกฎหมาย						เข้าเมืองผิดกฎหมาย		
		รวมเข้าเมือง ถูกกฎหมาย (คน)	มาตรา 9			มาตรา 12		รวมเข้าเมือง ผิดกฎหมาย (คน)	มาตรา 13	
			ตลอดชีพ	ทั่วไป	พิสูจน์สัญชาติ	นำเข้าตาม MOU	ส่งเสริมการลงทุน BOI		ชนกลุ่มน้อย	มติ ครม. 3 สัญชาติ (พม่า ลาวและกัมพูชา)
<b>ปริมณฑล</b>	218,820	189,054	-	7,916	160,439	19,111	1,588	29,766	1,811	27,955
สมุทรปราการ	25,447	18,689	-	3,234	12,408	2,372	675	6,758	-	6,758
นนทบุรี	46,110	40,086	-	1,696	35,093	3,292	5	6,024	551	5,473
ปทุมธานี	62,877	55,424	-	1,551	44,860	8,194	819	7,453	79	7,374
นครปฐม	47,086	42,536	-	946	40,053	1,479	58	4,550	692	3,858
สมุทรสาคร	37,300	32,319	-	489	28,025	3,774	31	4,981	489	4,492
<b>ภาคกลาง</b>	328,384	263,061	182	10,323	196,595	47,893	8,068	65,323	3,194	62,129
พระนครศรีอยุธยา	14,981	12,811	-	582	6,951	3,603	1,675	2,170	129	2,041
อ่างทอง	1,021	856	-	48	774	7	27	165	165	-
ลพบุรี	11,160	8,238	-	372	4,347	3,442	77	2,922	13	2,909
สิงห์บุรี	1,245	1,107	-	45	680	364	18	138	37	101
ชัยนาท	736	679	-	2	677	-	-	57	-	57
สระบุรี	10,657	8,834	-	386	5,051	3,363	34	1,823	16	1,807
ชลบุรี	111,339	92,330	-	5,324	62,675	21,633	2,698	19,009	31	18,978
ระยอง	35,082	26,042	-	1,125	18,655	3,598	2,664	9,040	520	8,520
จันทบุรี	12,316	7,077	182	432	5,567	893	3	5,239	246	4,993
ตราด	20,311	10,619	-	236	10,360	21	2	9,692	25	9,667
ฉะเชิงเทรา	20,261	17,148	-	387	12,029	4,187	545	3,113	45	3,068
ปราจีนบุรี	5,773	4,028	-	239	2,441	1,071	277	1,745	54	1,691
นครนายก	4,241	3,797	-	4	2,217	1,575	1	444	12	432
สระแก้ว	3,174	1,162	-	58	1,006	98	-	2,012	5	2,007
ราชบุรี	24,431	21,918	-	264	20,587	1,044	23	2,513	1,534	979
กาญจนบุรี	8,948	7,736	-	1	6,512	1,222	1	1,212	5	1,207
สุพรรณบุรี	8,571	7,798	-	58	7,215	525	-	773	74	699
สมุทรสงคราม	9,092	8,887	-	33	8,701	153	-	205	14	191
เพชรบุรี	5,034	4,175	-	180	3,848	139	8	859	216	643
ประจวบคีรีขันธ์	20,011	17,819	-	547	16,302	955	15	2,192	53	2,139

จังหวัด	รวมทั้งสิ้น (คน)	เข้าเมืองถูกกฎหมาย						เข้าเมืองผิดกฎหมาย		
		รวมเข้าเมือง ถูกกฎหมาย (คน)	มาตรา 9			มาตรา 12		รวมเข้าเมือง ผิดกฎหมาย (คน)	มาตรา 13	
			ตลอดชีพ	ทั่วไป	พิสูจน์สัญชาติ	นำเข้าตาม MOU	ส่งเสริมการลงทุน BOI		ชนกลุ่มน้อย	มติ ครม. 3 สัญชาติ (พม่า ลาว และ กัมพูชา)
ภาคเหนือ	139,958	105,662	25	5,518	98,719	579	821	34,296	17,101	17,195
เชียงใหม่	83,487	71,008	21	3,215	67,424	13	335	12,479	10,679	1,800
ลำพูน	8,454	5,955	-	217	5,325	6	407	2,499	1,088	1,411
ลำปาง	1,304	1,199	-	235	914	50	-	105	105	-
อุตรดิตถ์	457	354	-	45	309	-	-	103	15	88
แพร่	682	541	3	52	479	7	-	141	19	122
น่าน	596	337	-	78	259	-	-	259	6	253
พะเยา	1,271	1,019	-	92	866	61	-	252	52	200
เชียงราย	19,828	10,238	-	624	9,596	8	10	9,590	4,099	5,491
แม่ฮ่องสอน	1,441	140	-	100	39	-	1	1,301	917	384
นครสวรรค์	5,623	4,150	-	126	3,849	175	-	1,473	-	1,473
อุทัยธานี	230	67	-	51	16	-	-	163	5	158
กำแพงเพชร	5,034	3,480	-	123	3,320	37	-	1,554	10	1,544
ตาก	5,406	1,514	-	161	1,192	110	51	3,892	26	3,866
สุโขทัย	796	622	1	51	514	56	-	174	18	156
พิษณุโลก	360	250	-	233	-	-	17	110	49	61
พิจิตร	1,401	1,206	-	105	1,048	53	-	195	7	188
เพชรบูรณ์	3,588	3,582	-	10	3,569	3	-	6	6	-

จังหวัด	รวมทั้งสิ้น (คน)	เข้าเมืองถูกกฎหมาย						เข้าเมืองผิดกฎหมาย		
		รวมเข้าเมือง ถูกกฎหมาย (คน)	มาตรา 9			มาตรา 12		รวมเข้าเมือง ผิดกฎหมาย (คน)	มาตรา 13	
			ตลอดชีพ	ทั่วไป	พิสูจน์สัญชาติ	นำเข้าตาม MOU	ส่งเสริมการลงทุน BOI		ชนกลุ่มน้อย	มติ ครม. 3 สัญชาติ (พม่า ลาว และ กัมพูชา)
ภาคตะวันออกเฉียงเหนือ	30,502	23,328	171	2,613	12,995	7,053	496	7,174	263	6,911
นครราชสีมา	13,712	12,099	-	521	6,507	4,652	419	1,613	157	1,456
บุรีรัมย์	1,394	1,142	153	134	806	47	2	252	3	249
สุรินทร์	916	639	-	175	417	45	2	277	6	271
ศรีสะเกษ	586	399	1	119	255	24	-	187	-	187
อุบลราชธานี	932	433	-	83	261	84	5	499	2	497
ยโสธร	44	42	-	35	7	-	-	2	2	-
ชัยภูมิ	864	518	-	83	348	87	-	346	2	344
อำนาจเจริญ	52	29	-	-	27	2	-	23	-	23
บึงกาฬ	4	4	-	-	2	2	-	-	-	-
หนองบัวลำภู	423	406	-	-	82	324	-	17	14	3
ขอนแก่น	4,894	4,357	-	515	2,346	1,444	52	537	3	534
อุดรธานี	929	686	-	278	337	61	10	243	-	243
เลย	1,014	414	4	56	312	42	-	600	1	599
หนองคาย	1,261	417	-	72	259	86	-	844	-	844
มหาสารคาม	527	369	5	157	160	46	1	158	8	150
ร้อยเอ็ด	574	422	-	130	189	102	1	152	3	149
กาฬสินธุ์	379	157	-	22	135	-	-	222	54	168
สกลนคร	668	334	7	111	214	2	-	334	6	328
นครพนม	912	228	-	70	155	1	2	684	2	682
มุกดาหาร	417	233	1	52	176	2	2	184	-	184

จังหวัด	รวมทั้งสิ้น (คน)	เข้าเมืองถูกกฎหมาย						เข้าเมืองผิดกฎหมาย		
		รวมเข้าเมือง ถูกกฎหมาย (คน)	มาตรา 9				มาตรา 12	รวมเข้าเมือง ผิดกฎหมาย (คน)	มาตรา 13	
			ตลอดชีพ	ทั่วไป	พิสุจน์สัญชาติ	นำเข้าตาม MOU	ส่งเสริมการลงทุน BOI		ชนกลุ่มน้อย	มติ ครม. 3 สัญชาติ (พม่า ลาว และกัมพูชา)
ภาคใต้	290,673	261,893	595	10,463	238,689	11,814	332	28,780	272	28,508
นครศรีธรรมราช	1,267	1,228	595	79	545	-	9	39	39	-
กระบี่	9,913	6,569	-	516	5,728	320	5	3,344	10	3,334
พังงา	2,773	2,038	-	345	1,686	-	7	735	-	735
ภูเก็ต	84,596	77,082	-	5,779	69,526	1,603	174	7,514	31	7,483
สุราษฎร์ธานี	98,687	93,807	-	2,517	87,153	4,088	49	4,880	110	4,770
ระนอง	40,609	39,434	-	78	39,323	32	1	1,175	17	1,158
ชุมพร	23,908	22,252	-	100	20,036	2,116	-	1,656	2	1,654
สงขลา	9,196	3,268	-	584	1,546	1,068	70	5,928	7	5,921
สตูล	2,321	2,041	-	91	1,689	260	1	280	40	240
ตรัง	8,866	7,353	-	185	5,008	2,146	14	1,513	-	1,513
พัทลุง	524	345	-	11	278	56	-	179	2	177
ปัตตานี	3,502	2,827	-	99	2,719	9	-	675	13	662
ยะลา	3,111	2,249	-	76	2,055	116	2	862	1	861
นราธิวาส	1,400	1,400	-	3	1,397	-	-	-	-	-

ที่มา : ข้อมูล MOU (นำเข้าและพิสุจน์สัญชาติ) จากแบบรายงานอิเล็กทรอนิกส์เมล์ ฝ่ายสารสนเทศฯ กองแผนงานและสารสนเทศ

หมายเหตุ : 1) คนต่างด้าวในตารางที่ 1 เท่านั้นที่สามารถนับเป็นจำนวนคนได้

2) คนต่างด้าวประเภทตลอดชีพ ณ เดือนมกราคม 2554 มีจำนวน 983 คน ผลจากการสำรวจเมื่อวันที่ 23 พฤศจิกายน 2553

3) คนต่างด้าวมาตรา 9 MOU (บันทึกข้อตกลงว่าด้วย การจ้างแรงงานต่างด้าวกับประเทศคู่ภาคี : Memorandum of Understanding) 3 สัญชาติ ได้แก่ พม่า ลาว และกัมพูชา

ได้รับอนุญาตให้ทำงาน 2 ตำแหน่งคือ คนรับใช้ในบ้านและกรรมกร ในกิจการ 24 ประเภทกิจการ ทำได้ 1 ตำแหน่ง 1 กิจการเท่านั้น และแบ่งเป็น

- ประเภทพิสุจน์ คือ คนต่างด้าวในกลุ่มมติ ครม. 3 สัญชาติเดิม ซึ่งผ่านการพิสุจน์สัญชาติและมี Passport แล้ว

- ประเภทนำเข้าตาม MOU คือ คนต่างด้าวที่นายจ้างแจ้งความประสงค์จะนำเข้ามาทำงานซึ่งต้องมี Passport แล้วและเมื่อได้รับการอนุญาตทำงานจึงจะสามารถทำงานได้

4) คนต่างด้าวมาตรา 9 ประเภททั่วไป และมาตรา 12 ประเภทส่งเสริมการลงทุน สามารถทำงานได้มากกว่า 1 ตำแหน่ง และมากกว่า 1 สถานประกอบการ ดังนั้น

\*หมวดอาชีพและหมวดอุตสาหกรรม ตำแหน่งงานและประเภทกิจการ หน่วยนับจึงเป็น ตำแหน่ง ไม่สามารถนับเป็นจำนวนคนได้

ตารางที่ 2 จำนวนคนต่างด้าวที่ได้รับอนุญาตทำงานคงเหลือทั่วราชอาณาจักร

จำแนกตามลักษณะการเข้าเมือง ประเภทคนต่างด้าว คนและเพศ

ปี 2555 ข้อมูล ณ เดือนธันวาคม 2555

หน่วยนับ : คน

ภาค/จังหวัด	รวมทั้งสิ้น			ต่างด้าวเข้าเมืองถูกกฎหมาย																		ต่างด้าวเข้าเมืองผิดกฎหมาย									
				รวมเข้าเมืองถูกกฎหมาย (คน)			มาตรา 9									มาตรา 12			รวมเข้าเมืองผิดกฎหมาย (คน)			มาตรา 13									
							ตลอดชีพ			ทั่วไป			พิสูจน์สัญชาติ			นำเข้า						ส่งเสริมการลงทุน BOI			ชนกลุ่มน้อย			มติ ครม. 3 สัญชาติ (พม่า ลาวและกัมพูชา)			
																												รวม	ชาย	หญิง	
รวม	ชาย	หญิง	รวม	ชาย	หญิง	รวม	ชาย	หญิง	รวม	ชาย	หญิง	รวม	ชาย	หญิง	รวม	ชาย	หญิง	รวม	ชาย	หญิง	รวม	ชาย	หญิง	รวม	ชาย	หญิง					
ทั่วราชอาณาจักร	1,133,851	667,395	466,456	940,531	560,211	380,320	983	609	374	82,833	62,240	20,593	733,603	413,076	320,527	93,265	56,693	36,572	29,847	27,593	2,254	193,320	107,184	86,136	25,439	14,076	11,363	167,881	93,108	74,773	
กรุงเทพมหานคร	125,514	85,859	39,655	97,533	72,311	25,222	10	10	-	46,000	36,546	9,454	26,166	13,223	12,943	6,815	5,464	1,351	18,542	17,068	1,474	27,981	13,548	14,433	2,798	1,313	1,485	25,183	12,235	12,948	
ภูมิภาค	1,008,337	581,536	426,801	842,998	487,900	355,098	973	599	374	36,833	25,694	11,139	707,437	399,853	307,584	86,450	51,229	35,221	11,305	10,525	780	165,339	93,636	71,703	22,641	12,763	9,878	142,698	80,873	61,825	
ปริมณฑล	218,820	125,472	93,348	189,054	108,489	80,565	-	-	-	7,916	5,861	2,055	160,439	89,646	70,793	19,111	11,496	7,615	1,588	1,486	102	29,766	16,983	12,783	1,811	1,026	785	27,955	15,957	11,998	
ภาคกลาง	328,384	194,869	133,515	263,061	156,976	106,085	182	122	60	10,323	7,378	2,945	196,595	113,398	83,197	47,893	28,436	19,457	8,068	7,642	426	65,323	37,893	27,430	3,194	1,960	1,234	62,129	35,933	26,196	
ภาคเหนือ	139,958	73,709	66,249	105,662	55,773	49,889	25	11	14	5,518	3,387	2,131	98,719	51,391	47,328	579	313	266	821	671	150	34,296	17,936	16,360	17,101	9,466	7,635	17,195	8,470	8,725	
ภาคตะวันออกเฉียงเหนือ	30,502	15,865	14,637	23,328	12,861	10,467	171	119	52	2,613	1,615	998	12,995	6,702	6,293	7,053	3,955	3,098	496	470	26	7,174	3,004	4,170	263	144	119	6,911	2,860	4,051	
ภาคใต้	290,673	171,621	119,052	261,893	153,801	108,092	595	347	248	10,463	7,453	3,010	238,689	138,716	99,973	11,814	7,029	4,785	332	256	76	28,780	17,820	10,960	272	167	105	28,508	17,653	10,855	
กรุงเทพมหานคร	125,514	85,859	39,655	97,533	72,311	25,222	10	10	-	46,000	36,546	9,454	26,166	13,223	12,943	6,815	5,464	1,351	18,542	17,068	1,474	27,981	13,548	14,433	2,798	1,313	1,485	25,183	12,235	12,948	
สำนักบริหารแรงงานต่างด้าว	64,023	53,149	10,874	64,023	53,149	10,874	10	10	-	45,764	36,353	9,411	-	-	-	-	-	-	-	-	-	-	-	-	-	-	-	-	-	-	-
สจก. 1-10	61,491	32,710	28,781	33,510	19,162	14,348	-	-	-	236	193	43	26,166	13,223	12,943	6,815	5,464	1,351	293	282	11	27,981	13,548	14,433	2,798	1,313	1,485	25,183	12,235	12,948	
สจก. 1 (ราชอาณาจักร)	4,139	2,061	2,078	2,118	1,190	928	-	-	-	57	42	15	1,544	657	887	497	473	24	20	18	2	2,021	871	1,150	127	55	72	1,894	816	1,078	
สจก. 2 (จตุจักร)	2,343	1,208	1,135	67	58	9	-	-	-	66	57	9	-	-	-	-	-	-	1	1	-	2,276	1,150	1,126	46	23	23	2,230	1,127	1,103	
สจก. 3 (วิภาวดีรังสิต)	3,068	1,852	1,216	2,153	1,503	650	-	-	-	85	69	16	752	356	396	1,315	1,077	238	1	1	-	915	349	566	315	96	219	600	253	347	
สจก. 4 (บางรัก)	3,431	1,532	1,899	1,173	543	630	-	-	-	14	13	1	1,050	433	617	34	26	8	75	71	4	2,258	989	1,269	263	130	133	1,995	859	1,136	
สจก. 5 (ธนบุรี)	2,835	1,107	1,728	950	379	571	-	-	-	-	-	-	886	343	543	64	36	28	-	-	-	1,885	728	1,157	143	60	83	1,742	668	1,074	
สจก. 6 (พุทธมณฑล)	7,498	3,721	3,777	4,374	2,239	2,135	-	-	-	-	-	-	4,098	2,092	2,006	273	145	128	3	2	1	3,124	1,482	1,642	516	248	268	2,608	1,234	1,374	
สจก. 7 (ราษฎร์บูรณะ)	10,587	5,525	5,062	5,702	2,981	2,721	-	-	-	-	-	-	5,614	2,927	2,687	88	54	34	-	-	-	4,885	2,544	2,341	214	119	95	4,671	2,425	2,246	
สจก. 8 (บางนา)	11,209	6,332	4,877	7,979	4,784	3,195	-	-	-	9	8	1	5,368	2,533	2,835	2,475	2,119	356	127	124	3	3,230	1,548	1,682	261	137	124	2,969	1,411	1,558	
สจก. 9 (รามอินทรา)	4,535	2,378	2,157	1,979	1,147	832	-	-	-	-	-	-	1,614	855	759	357	284	73	8	8	-	2,556	1,231	1,325	227	108	119	2,329	1,123	1,206	
สจก. 10 (มีนบุรี)	11,846	6,994	4,852	7,015	4,338	2,677	-	-	-	5	4	1	5,240	3,027	2,213	1,712	1,250	462	58	57	1	4,831	2,656	2,175	686	337	349	4,145	2,319	1,826	



ภาค/จังหวัด	รวมทั้งสิ้น			ต่างด้าวเข้าเมืองถูกกฎหมาย															ต่างด้าวเข้าเมืองผิดกฎหมาย											
				รวมเข้าเมืองถูกกฎหมาย (คน)			มาตรา 9									มาตรา 12			รวมเข้าเมืองผิดกฎหมาย (คน)			มาตรา 13								
							ตลอดชีพ			ทั่วไป			พิสูจน์สัญชาติ			นำเข้า									ส่งเสริมการลงทุน BOI					
																												ชนกลุ่มน้อย		
รวม	ชาย	หญิง	รวม	ชาย	หญิง	รวม	ชาย	หญิง	รวม	ชาย	หญิง	รวม	ชาย	หญิง	รวม	ชาย	หญิง	รวม	ชาย	หญิง	รวม	ชาย	หญิง	รวม	ชาย	หญิง				
ปริมณฑล	218,820	125,472	93,348	189,054	108,489	80,565	-	-	-	7,916	5,861	2,055	160,439	89,646	70,793	19,111	11,496	7,615	1,588	1,486	102	29,766	16,983	12,783	1,811	1,026	785	27,955	15,957	11,998
สมุทรปราการ	25,447	15,248	10,199	18,689	11,277	7,412	-	-	-	3,234	2,537	697	12,408	6,731	5,677	2,372	1,404	968	675	605	70	6,758	3,971	2,787	-	-	-	6,758	3,971	2,787
นนทบุรี	46,110	27,893	18,217	40,086	24,592	15,494	-	-	-	1,696	1,115	581	35,093	21,128	13,965	3,292	2,346	946	5	3	2	6,024	3,301	2,723	551	324	227	5,473	2,977	2,496
ปทุมธานี	62,877	36,563	26,314	55,424	32,213	23,211	-	-	-	1,551	1,203	348	44,860	25,487	19,373	8,194	4,725	3,469	819	798	21	7,453	4,350	3,103	79	48	31	7,374	4,302	3,072
นครปฐม	47,086	26,326	20,760	42,536	23,753	18,783	-	-	-	946	620	326	40,053	22,201	17,852	1,479	880	599	58	52	6	4,550	2,573	1,977	692	396	296	3,858	2,177	1,681
สมุทรสาคร	37,300	19,442	17,858	32,319	16,654	15,665	-	-	-	489	386	103	28,025	14,099	13,926	3,774	2,141	1,633	31	28	3	4,981	2,788	2,193	489	258	231	4,492	2,530	1,962
ภาคกลาง	328,384	194,869	133,515	263,061	156,976	106,085	182	122	60	10,323	7,378	2,945	196,595	113,398	83,197	47,893	28,436	19,457	8,068	7,642	426	65,323	37,893	27,430	3,194	1,960	1,234	62,129	35,933	26,196
พระนครศรีอยุธยา	14,981	9,889	5,092	12,811	8,583	4,228	-	-	-	582	459	123	6,951	4,358	2,593	3,603	2,147	1,456	1,675	1,619	56	2,170	1,306	864	129	72	57	2,041	1,234	807
อ่างทอง	1,021	654	367	856	544	312	-	-	-	48	32	16	774	486	288	7	3	4	27	23	4	165	110	55	165	110	55	-	-	-
ลพบุรี	11,160	6,625	4,535	8,238	4,792	3,446	-	-	-	372	97	275	4,347	2,709	1,638	3,442	1,911	1,531	77	75	2	2,922	1,833	1,089	13	8	5	2,909	1,825	1,084
สิงห์บุรี	1,245	660	585	1,107	593	514	-	-	-	45	30	15	680	406	274	364	139	225	18	18	-	138	67	71	37	12	25	101	55	46
ชัยนาท	736	466	270	679	428	251	-	-	-	2	2	-	677	426	251	-	-	-	-	-	-	57	38	19	-	-	-	57	38	19
สระบุรี	10,657	6,104	4,553	8,834	5,090	3,744	-	-	-	386	201	185	5,051	2,922	2,129	3,363	1,934	1,429	34	33	1	1,823	1,014	809	16	8	8	1,807	1,006	801
ชลบุรี	111,339	66,702	44,637	92,330	56,115	36,215	-	-	-	5,324	4,080	1,244	62,675	36,463	26,212	21,633	13,017	8,616	2,698	2,555	143	19,009	10,587	8,422	31	20	11	18,978	10,567	8,411
ระยอง	35,082	21,785	13,297	26,042	16,234	9,808	-	-	-	1,125	814	311	18,655	10,631	8,024	3,598	2,300	1,298	2,664	2,489	175	9,040	5,551	3,489	520	314	206	8,520	5,237	3,283
จันทบุรี	12,316	6,934	5,382	7,077	3,996	3,081	182	122	60	432	326	106	5,567	3,051	2,516	893	494	399	3	3	-	5,239	2,938	2,301	246	176	70	4,993	2,762	2,231
ตราด	20,311	11,821	8,490	10,619	6,123	4,496	-	-	-	236	182	54	10,360	5,932	4,428	21	8	13	2	1	1	9,692	5,698	3,994	25	9	16	9,667	5,689	3,978
ฉะเชิงเทรา	20,261	12,800	7,461	17,148	10,947	6,201	-	-	-	387	247	140	12,029	7,357	4,672	4,187	2,826	1,361	545	517	28	3,113	1,853	1,260	45	16	29	3,068	1,837	1,231
ปราจีนบุรี	5,773	3,494	2,279	4,028	2,510	1,518	-	-	-	239	150	89	2,441	1,521	920	1,071	572	499	277	267	10	1,745	984	761	54	27	27	1,691	957	734
นครนายก	4,241	2,280	1,961	3,797	2,036	1,761	-	-	-	4	4	-	2,217	1,249	968	1,575	782	793	1	1	-	444	244	200	12	9	3	432	235	197
สระแก้ว	3,174	1,720	1,454	1,162	624	538	-	-	-	58	30	28	1,006	551	455	98	43	55	-	-	-	2,012	1,096	916	5	1	4	2,007	1,095	912
ราชบุรี	24,431	13,412	11,019	21,918	11,912	10,006	-	-	-	264	139	125	20,587	11,182	9,405	1,044	570	474	23	21	2	2,513	1,500	1,013	1,534	955	579	979	545	434
กาญจนบุรี	8,948	5,114	3,834	7,736	4,355	3,381	-	-	-	1	1	-	6,512	3,476	3,036	1,222	878	344	1	-	1	1,212	759	453	5	3	2	1,207	756	451
สุพรรณบุรี	8,571	4,947	3,624	7,798	4,555	3,243	-	-	-	58	22	36	7,215	4,236	2,979	525	297	228	-	-	-	773	392	381	74	37	37	699	355	344
สมุทรสงคราม	9,092	4,907	4,185	8,887	4,814	4,073	-	-	-	33	13	20	8,701	4,721	3,980	153	80	73	-	-	-	205	93	112	14	3	11	191	90	101
เพชรบุรี	5,034	3,094	1,940	4,175	2,532	1,643	-	-	-	180	128	52	3,848	2,329	1,519	139	69	70	8	6	2	859	562	297	216	148	68	643	414	229
ประจวบคีรีขันธ์	20,011	11,461	8,550	17,819	10,193	7,626	-	-	-	547	421	126	16,302	9,392	6,910	955	366	589	15	14	1	2,192	1,268	924	53	32	21	2,139	1,236	903

ภาค/จังหวัด	รวมทั้งสิ้น			ต่างด้าวเข้าเมืองถูกกฎหมาย																		ต่างด้าวเข้าเมืองผิดกฎหมาย								
				รวมเข้าเมืองถูกกฎหมาย (คน)			มาตรา 9												มาตรา 12			รวมเข้าเมืองผิดกฎหมาย (คน)			มาตรา 13					
							ตลอดชีพ			ทั่วไป			พิสูจน์สัญชาติ			นำเข้า			ส่งเสริมการลงทุน BOI						ชนกลุ่มน้อย			มติ คร.ม. 3 สัญชาติ (พม่า ลาว และ กัมพูชา)		
																												รวม	ชาย	หญิง
รวม	ชาย	หญิง	รวม	ชาย	หญิง	รวม	ชาย	หญิง	รวม	ชาย	หญิง	รวม	ชาย	หญิง	รวม	ชาย	หญิง	รวม	ชาย	หญิง	รวม	ชาย	หญิง	รวม	ชาย	หญิง				
ภาคเหนือ	139,958	73,709	66,249	105,662	55,773	49,889	25	11	14	5,518	3,387	2,131	98,719	51,391	47,328	579	313	266	821	671	150	34,296	17,936	16,360	17,101	9,466	7,635	17,195	8,470	8,725
เชียงใหม่	83,487	43,339	40,148	71,008	36,333	34,675	21	9	12	3,215	2,091	1,124	67,424	34,000	33,424	13	7	6	335	226	109	12,479	7,006	5,473	10,679	5,997	4,682	1,800	1,009	791
ลำพูน	8,454	4,688	3,766	5,955	3,327	2,628	-	-	-	217	162	55	5,325	2,774	2,551	6	3	3	407	388	19	2,499	1,361	1,138	1,088	586	502	1,411	775	636
ลำปาง	1,304	675	629	1,199	613	586	-	-	-	235	132	103	914	462	452	50	19	31	-	-	-	105	62	43	105	62	43	-	-	-
อุตรดิตถ์	457	254	203	354	206	148	-	-	-	45	36	9	309	170	139	-	-	-	-	-	-	103	48	55	15	4	11	88	44	44
แพร่	682	358	324	541	283	258	3	1	2	52	32	20	479	246	233	7	4	3	-	-	-	141	75	66	19	6	13	122	69	53
น่าน	596	289	307	337	156	181	-	-	-	78	48	30	259	108	151	-	-	-	-	-	-	259	133	126	6	4	2	253	129	124
พะเยา	1,271	705	566	1,019	588	431	-	-	-	92	56	36	866	481	385	61	51	10	-	-	-	252	117	135	52	24	28	200	93	107
เชียงราย	19,828	10,684	9,144	10,238	5,501	4,737	-	-	-	624	338	286	9,596	5,150	4,446	8	3	5	10	10	-	9,590	5,183	4,407	4,099	2,135	1,964	5,491	3,048	2,443
แม่ฮ่องสอน	1,441	856	585	140	81	59	-	-	-	100	59	41	39	22	17	-	-	-	1	-	1	1,301	775	526	917	579	338	384	196	188
นครสวรรค์	5,623	3,329	2,294	4,150	2,481	1,669	-	-	-	126	59	67	3,849	2,326	1,523	175	96	79	-	-	-	1,473	848	625	-	-	-	1,473	848	625
อุทัยธานี	230	125	105	67	38	29	-	-	-	51	29	22	16	9	7	-	-	-	-	-	-	163	87	76	5	3	2	158	84	74
กำแพงเพชร	5,034	3,086	1,948	3,480	2,151	1,329	-	-	-	123	60	63	3,320	2,060	1,260	37	31	6	-	-	-	1,554	935	619	10	3	7	1,544	932	612
ตาก	5,406	1,618	3,788	1,514	565	949	-	-	-	161	85	76	1,192	438	754	110	11	99	51	31	20	3,892	1,053	2,839	26	13	13	3,866	1,040	2,826
สุโขทัย	796	476	320	622	390	232	1	1	-	51	32	19	514	306	208	56	51	5	-	-	-	174	86	88	18	7	11	156	79	77
พิษณุโลก	360	207	153	250	146	104	-	-	-	233	130	103	-	-	-	-	-	-	17	16	1	110	61	49	49	33	16	61	28	33
พิจิตร	1,401	809	592	1,206	707	499	-	-	-	105	33	72	1,048	638	410	53	36	17	-	-	-	195	102	93	7	6	1	188	96	92
เพชรบูรณ์	3,588	2,211	1,377	3,582	2,207	1,375	-	-	-	10	5	5	3,569	2,201	1,368	3	1	2	-	-	-	6	4	2	6	4	2	-	-	-

ภาค/จังหวัด	รวมทั้งสิ้น						ต่างด้าวเข้าเมืองถูกกฎหมาย															ต่างด้าวเข้าเมืองผิดกฎหมาย								
							รวมเข้าเมืองถูกกฎหมาย (คน)						มาตรา 9									มาตรา 12			รวมเข้าเมืองผิดกฎหมาย (คน)			มาตรา 13		
	ตลอดชีพ			ทั่วไป									พิสูจน์สัญชาติ			นำเข้า			ส่งเสริมการลงทุน BOI			ชนกลุ่มน้อย						มติ ค.ร.ม. 3 สัญชาติ (พม่า ลาวและกัมพูชา)		
	รวม	ชาย	หญิง	รวม	ชาย	หญิง	รวม	ชาย	หญิง	รวม	ชาย	หญิง	รวม	ชาย	หญิง	รวม	ชาย	หญิง	รวม	ชาย	หญิง				รวม	ชาย	หญิง	รวม	ชาย	หญิง
ภาคตะวันออกเฉียงเหนือ	30,502	15,865	14,637	23,328	12,861	10,467	171	119	52	2,613	1,615	998	12,995	6,702	6,293	7,053	3,955	3,098	496	470	26	7,174	3,004	4,170	263	144	119	6,911	2,860	4,051
นครราชสีมา	13,712	8,027	5,685	12,099	7,093	5,006	-	-	-	521	330	191	6,507	3,767	2,740	4,652	2,600	2,052	419	396	23	1,613	934	679	157	84	73	1,456	850	606
บุรีรัมย์	1,394	712	682	1,142	594	548	153	110	43	134	71	63	806	388	418	47	23	24	2	2	-	252	118	134	3	2	1	249	116	133
สุรินทร์	916	409	507	639	299	340	-	-	-	175	87	88	417	183	234	45	27	18	2	2	-	277	110	167	6	4	2	271	106	165
ศรีสะเกษ	586	293	293	399	210	189	1	-	1	119	78	41	255	118	137	24	14	10	-	-	-	187	83	104	-	-	-	187	83	104
อุบลราชธานี	932	366	566	433	198	235	-	-	-	83	65	18	261	89	172	84	39	45	5	5	-	499	168	331	2	-	2	497	168	329
ยโสธร	44	21	23	42	19	23	-	-	-	35	17	18	7	2	5	-	-	-	-	-	-	2	2	-	2	2	-	-	-	-
ชัยภูมิ	864	362	502	518	222	296	-	-	-	83	45	38	348	145	203	87	32	55	-	-	-	346	140	206	2	1	1	344	139	205
อำนาจเจริญ	52	26	26	29	14	15	-	-	-	-	-	-	27	14	13	2	-	2	-	-	-	23	12	11	-	-	-	23	12	11
บึงกาฬ	4	2	2	4	2	2	-	-	-	-	-	-	2	2	-	2	-	2	-	-	-	-	-	-	-	-	-	-	-	-
หนองบัวลำภู	423	291	132	406	277	129	-	-	-	-	-	-	82	28	54	324	249	75	-	-	-	17	14	3	14	12	2	3	2	1
ขอนแก่น	4,894	2,714	2,180	4,357	2,441	1,916	-	-	-	515	332	183	2,346	1,254	1,092	1,444	804	640	52	51	1	537	273	264	3	3	-	534	270	264
อุดรธานี	929	505	424	686	390	296	-	-	-	278	190	88	337	166	171	61	26	35	10	8	2	243	115	128	-	-	-	243	115	128
เลย	1,014	412	602	414	170	244	4	-	4	56	33	23	312	108	204	42	29	13	-	-	-	600	242	358	1	-	1	599	242	357
หนองคาย	1,261	417	844	417	158	259	-	-	-	72	42	30	259	82	177	86	34	52	-	-	-	844	259	585	-	-	-	844	259	585
มหาสารคาม	527	267	260	369	212	157	5	4	1	157	101	56	160	77	83	46	29	17	1	1	-	158	55	103	8	4	4	150	51	99
ร้อยเอ็ด	574	295	279	422	221	201	-	-	-	130	83	47	189	90	99	102	47	55	1	1	-	152	74	78	3	1	2	149	73	76
กาฬสินธุ์	379	146	233	157	63	94	-	-	-	22	13	9	135	50	85	-	-	-	-	-	-	222	83	139	54	27	27	168	56	112
สกลนคร	668	164	504	334	111	223	7	4	3	111	63	48	214	43	171	2	1	1	-	-	-	334	53	281	6	2	4	328	51	277
นครพนม	912	299	613	228	89	139	-	-	-	70	38	32	155	49	106	1	-	1	2	2	-	684	210	474	2	2	-	682	208	474
มุกดาหาร	417	137	280	233	78	155	1	1	-	52	27	25	176	47	129	2	1	1	2	2	-	184	59	125	-	-	-	184	59	125



ตารางที่ 3 จำนวนคนต่างด้าวที่ได้รับอนุญาตทำงานคงเหลือ ที่ราชอาณาจักร

จำแนกตามลักษณะการเข้าเมือง ประเภทคนต่างด้าว ตำแหน่งและเพศ

ปี 2555 ข้อมูล ณ เดือนธันวาคม 2555

หน่วยนับ : คน / ตำแหน่ง

รวมคนต่างด้าวคงเหลือที่ราชอาณาจักร			เข้าเมืองถูกกฎหมาย												เข้าเมืองผิดกฎหมาย					
ภาค/จังหวัด	รวมทั้งสิ้น		รวมเข้าเมืองถูกกฎหมาย		มาตรา 9								มาตรา 12		รวมเข้าเมืองผิดกฎหมาย		มาตรา 13			
	รวม (คน)	รวม (ตำแหน่ง)			ตลอดชีพ*		ทั่วไป		พิสูจน์สัญชาติ		นำเข้า		ส่งเสริมการลงทุน BOI				ชนกลุ่มน้อย	มติ ครม. 3 สัญชาติ (พม่า ลาวและกัมพูชา)		
			รวม (คน)	รวม (ตำแหน่ง)	คน	ตำแหน่ง	คน	ตำแหน่ง	คน	ตำแหน่ง	คน	ตำแหน่ง	คน	ตำแหน่ง	คน	ตำแหน่ง				
ที่ราชอาณาจักร	1,133,851	1,145,159	940,531	951,839	983	983	82,833	91,206	733,603	733,603	93,265	93,265	29,847	32,782	193,320	193,320	25,439	25,439	167,881	167,881
กรุงเทพมหานคร	125,514	132,347	97,533	104,366	10	10	46,000	51,481	26,166	26,166	6,815	6,815	18,542	19,894	27,981	27,981	2,798	2,798	25,183	25,183
ภูมิภาค	1,008,337	1,012,812	842,998	847,473	973	973	36,833	39,725	707,437	707,437	86,450	86,450	11,305	12,888	165,339	165,339	22,641	22,641	142,698	142,698
ปริมณฑล	218,820	219,577	189,054	189,811	-	-	7,916	8,392	160,439	160,439	19,111	19,111	1,588	1,869	29,766	29,766	1,811	1,811	27,955	27,955
ภาคกลาง	328,384	330,497	263,061	265,174	182	182	10,323	11,310	196,595	196,595	47,893	47,893	8,068	9,194	65,323	65,323	3,194	3,194	62,129	62,129
ภาคเหนือ	139,958	140,470	105,662	106,174	25	25	5,518	5,910	98,719	98,719	579	579	821	941	34,296	34,296	17,101	17,101	17,195	17,195
ภาคตะวันออกเฉียงเหนือ	30,502	30,687	23,328	23,513	171	171	2,613	2,743	12,995	12,995	7,053	7,053	496	551	7,174	7,174	263	263	6,911	6,911
ภาคใต้	290,673	291,581	261,893	262,801	595	595	10,463	11,370	238,689	238,689	11,814	11,814	332	333	28,780	28,780	272	272	28,508	28,508
กรุงเทพมหานคร	125,514	132,347	97,533	104,366	10	10	46,000	51,481	26,166	26,166	6,815	6,815	18,542	19,894	27,981	27,981	2,798	2,798	25,183	25,183
สำนักงานบริหารแรงงานต่างด้าว	64,023	70,784	64,023	70,784	10	10	45,764	51,198	-	-	-	-	18,249	19,576	-	-	-	-	-	-
สจก. 1-10	61,491	61,563	33,510	33,582	-	-	236	283	26,166	26,166	6,815	6,815	293	318	27,981	27,981	2,798	2,798	25,183	25,183
สจก. 1 (ราชดำเนิน)	4,139	4,150	2,118	2,129	-	-	57	61	1,544	1,544	497	497	20	27	2,021	2,021	127	127	1,894	1,894
สจก. 2 (จตุจักร)	2,343	2,368	67	92	-	-	66	91	-	-	-	-	1	1	2,276	2,276	46	46	2,230	2,230
สจก. 3 (วิภาวดีรังสิต)	3,068	3,087	2,153	2,172	-	-	85	104	752	752	1,315	1,315	1	1	915	915	315	315	600	600
สจก. 4 (บางรัก)	3,431	3,435	1,173	1,177	-	-	14	16	1,050	1,050	34	34	75	77	2,258	2,258	263	263	1,995	1,995
สจก. 5 (ธนบุรี)	2,835	2,835	950	950	-	-	-	-	886	886	64	64	-	-	1,885	1,885	143	143	1,742	1,742
สจก. 6 (พุทธมณฑล)	7,498	7,498	4,374	4,374	-	-	-	-	4,098	4,098	273	273	3	3	3,124	3,124	516	516	2,608	2,608
สจก. 7 (ราษฎร์บูรณะ)	10,587	10,587	5,702	5,702	-	-	-	-	5,614	5,614	88	88	-	-	4,885	4,885	214	214	4,671	4,671
สจก. 8 (บางนา)	11,209	11,220	7,979	7,990	-	-	9	10	5,368	5,368	2,475	2,475	127	137	3,230	3,230	261	261	2,969	2,969
สจก. 9 (รามอินทรา)	4,535	4,537	1,979	1,981	-	-	-	-	1,614	1,614	357	357	8	10	2,556	2,556	227	227	2,329	2,329
สจก. 10 (มีนบุรี)	11,846	11,846	7,015	7,015	-	-	5	1	5,240	5,240	1,712	1,712	58	62	4,831	4,831	686	686	4,145	4,145

รวมคนต่างด้าวคงเหลือทั่วราชอาณาจักร			เข้าเมืองถูกกฎหมาย												เข้าเมืองผิดกฎหมาย					
ภาค/จังหวัด	รวมทั้งสิ้น		รวมเข้าเมืองถูกกฎหมาย		มาตรา 9								มาตรา 12		รวมเข้าเมืองผิดกฎหมาย		มาตรา 13			
	รวม (คน)	รวม (ตำแหน่ง)			ตลอดชีพ*		ทั่วไป		พิสูจน์สัญชาติ		นำเข้า		ส่งเสริมการลงทุน BOI				ชนกลุ่มน้อย		มติ ครม. 3 สัญชาติ (พม่า ลาวและกัมพูชา)	
			รวม (คน)	รวม (ตำแหน่ง)	คน	ตำแหน่ง	คน	ตำแหน่ง	คน	ตำแหน่ง	คน	ตำแหน่ง	คน	ตำแหน่ง	คน	ตำแหน่ง	คน	ตำแหน่ง		
ปริมณฑล	218,820	219,577	189,054	189,811	-	-	7,916	8,392	160,439	160,439	19,111	19,111	1,588	1,869	29,766	29,766	1,811	1,811	27,955	27,955
สมุทรปราการ	25,447	25,922	18,689	19,164	-	-	3,234	3,583	12,408	12,408	2,372	2,372	675	801	6,758	6,758	-	-	6,758	6,758
นนทบุรี	46,110	46,102	40,086	40,078	-	-	1,696	1,688	35,093	35,093	3,292	3,292	5	5	6,024	6,024	551	551	5,473	5,473
ปทุมธานี	62,877	63,148	55,424	55,695	-	-	1,551	1,687	44,860	44,860	8,194	8,194	819	954	7,453	7,453	79	79	7,374	7,374
นครปฐม	47,086	47,086	42,536	42,536	-	-	946	932	40,053	40,053	1,479	1,479	58	72	4,550	4,550	692	692	3,858	3,858
สมุทรสาคร	37,300	37,319	32,319	32,338	-	-	489	502	28,025	28,025	3,774	3,774	31	37	4,981	4,981	489	489	4,492	4,492
ภาคกลาง	328,384	330,497	263,061	265,174	182	182	10,323	11,310	196,595	196,595	47,893	47,893	8,068	9,194	65,323	65,323	3,194	3,194	62,129	62,129
พระนครศรีอยุธยา	14,981	15,390	12,811	13,220	-	-	582	630	6,951	6,951	3,603	3,603	1,675	2,036	2,170	2,170	129	129	2,041	2,041
อ่างทอง	1,021	1,019	856	854	-	-	48	45	774	774	7	7	27	28	165	165	165	165	-	-
ลพบุรี	11,160	11,178	8,238	8,256	-	-	372	371	4,347	4,347	3,442	3,442	77	96	2,922	2,922	13	13	2,909	2,909
สิงห์บุรี	1,245	1,246	1,107	1,108	-	-	45	45	680	680	364	364	18	19	138	138	37	37	101	101
ชัยนาท	736	736	679	679	-	-	2	2	677	677	-	-	-	-	57	57	-	-	57	57
สระบุรี	10,657	10,666	8,834	8,843	-	-	386	396	5,051	5,051	3,363	3,363	34	33	1,823	1,823	16	16	1,807	1,807
ชลบุรี	111,339	112,297	92,330	93,288	-	-	5,324	5,976	62,675	62,675	21,633	21,633	2,698	3,004	19,009	19,009	31	31	18,978	18,978
ระยอง	35,082	35,462	26,042	26,422	-	-	1,125	1,208	18,655	18,655	3,598	3,598	2,664	2,961	9,040	9,040	520	520	8,520	8,520
จันทบุรี	12,316	12,359	7,077	7,120	182	182	432	475	5,567	5,567	893	893	3	3	5,239	5,239	246	246	4,993	4,993
ตราด	20,311	20,330	10,619	10,638	-	-	236	255	10,360	10,360	21	21	2	2	9,692	9,692	25	25	9,667	9,667
ฉะเชิงเทรา	20,261	20,398	17,148	17,285	-	-	387	415	12,029	12,029	4,187	4,187	545	654	3,113	3,113	45	45	3,068	3,068
ปราจีนบุรี	5,773	5,806	4,028	4,061	-	-	239	248	2,441	2,441	1,071	1,071	277	301	1,745	1,745	54	54	1,691	1,691
นครนายก	4,241	4,242	3,797	3,798	-	-	4	4	2,217	2,217	1,575	1,575	1	2	444	444	12	12	432	432
สระแก้ว	3,174	3,174	1,162	1,162	-	-	58	58	1,006	1,006	98	98	-	-	2,012	2,012	5	5	2,007	2,007
ราชบุรี	24,431	24,462	21,918	21,949	-	-	264	292	20,587	20,587	1,044	1,044	23	26	2,513	2,513	1,534	1,534	979	979
กาญจนบุรี	8,948	8,948	7,736	7,736	-	-	1	1	6,512	6,512	1,222	1,222	1	1	1,212	1,212	5	5	1,207	1,207
สุพรรณบุรี	8,571	8,572	7,798	7,799	-	-	58	59	7,215	7,215	525	525	-	-	773	773	74	74	699	699
สมุทรสงคราม	9,092	9,094	8,887	8,889	-	-	33	35	8,701	8,701	153	153	-	-	205	205	14	14	191	191
เพชรบุรี	5,034	5,045	4,175	4,186	-	-	180	188	3,848	3,848	139	139	8	11	859	859	216	216	643	643
ประจวบคีรีขันธ์	20,011	20,073	17,819	17,881	-	-	547	607	16,302	16,302	955	955	15	17	2,192	2,192	53	53	2,139	2,139

รวมคนต่างด้าวคงเหลือทั่วราชอาณาจักร			เข้าเมืองถูกกฎหมาย											เข้าเมืองผิดกฎหมาย						
ภาค/จังหวัด	รวมทั้งสิ้น		รวมเข้าเมืองถูกกฎหมาย		มาตรา 9								มาตรา 12		รวมเข้าเมืองผิดกฎหมาย		มาตรา 13			
	รวม (คน)	รวม (ตำแหน่ง)			ตลอดชีพ*		ทั่วไป		พิสูจน์สัญชาติ		นำเข้า		ส่งเสริมการลงทุน BOI				ชนกลุ่มน้อย		มติ ครม. 3 สัญชาติ (พม่า ลาวและกัมพูชา)	
			รวม (คน)	รวม (ตำแหน่ง)	คน	ตำแหน่ง	คน	ตำแหน่ง	คน	ตำแหน่ง	คน	ตำแหน่ง	คน	ตำแหน่ง	คน	ตำแหน่ง	คน	ตำแหน่ง		
ภาคเหนือ	139,958	140,470	105,662	106,174	25	25	5,518	5,910	98,719	98,719	579	579	821	941	34,296	34,296	17,101	17,101	17,195	17,195
เชียงใหม่	83,487	83,837	71,008	71,358	21	21	3,215	3,528	67,424	67,424	13	13	335	372	12,479	12,479	10,679	10,679	1,800	1,800
ลำพูน	8,454	8,072	5,955	5,573	-	-	217	242	5,325	5,325	6	6	407	-	2,499	2,499	1,088	1,088	1,411	1,411
ลำปาง	1,304	1,793	1,199	1,688	-	-	235	239	914	914	50	50	-	485	105	105	105	105	-	-
อุตรดิตถ์	457	460	354	357	-	-	45	48	309	309	-	-	-	-	103	103	15	15	88	88
แพร่	682	682	541	541	3	3	52	52	479	479	7	7	-	-	141	141	19	19	122	122
น่าน	596	602	337	343	-	-	78	84	259	259	-	-	-	-	259	259	6	6	253	253
พะเยา	1,271	1,275	1,019	1,023	-	-	92	96	866	866	61	61	-	-	252	252	52	52	200	200
เชียงราย	19,828	19,855	10,238	10,265	-	-	624	647	9,596	9,596	8	8	10	14	9,590	9,590	4,099	4,099	5,491	5,491
แม่ฮ่องสอน	1,441	1,448	140	147	-	-	100	107	39	39	-	-	1	1	1,301	1,301	917	917	384	384
นครสวรรค์	5,623	5,620	4,150	4,147	-	-	126	123	3,849	3,849	175	175	-	-	1,473	1,473	-	-	1,473	1,473
อุทัยธานี	230	229	67	66	-	-	51	50	16	16	-	-	-	-	163	163	5	5	158	158
กำแพงเพชร	5,034	5,028	3,480	3,474	-	-	123	117	3,320	3,320	37	37	-	-	1,554	1,554	10	10	1,544	1,544
ตาก	5,406	5,425	1,514	1,533	-	-	161	179	1,192	1,192	110	110	51	52	3,892	3,892	26	26	3,866	3,866
สุโขทัย	796	798	622	624	1	1	51	53	514	514	56	56	-	-	174	174	18	18	156	156
พิษณุโลก	360	357	250	247	-	-	233	230	-	-	-	-	17	17	110	110	49	49	61	61
พิจิตร	1,401	1,401	1,206	1,206	-	-	105	105	1,048	1,048	53	53	-	-	195	195	7	7	188	188
เพชรบูรณ์	3,588	3,588	3,582	3,582	-	-	10	10	3,569	3,569	3	3	-	-	6	6	6	6	-	-

รวมคนต่างด้าวคงเหลือทั่วราชอาณาจักร			เข้าเมืองถูกกฎหมาย												เข้าเมืองผิดกฎหมาย					
ภาค/จังหวัด	รวมทั้งสิ้น		รวมเข้าเมืองถูกกฎหมาย		มาตรา 9								มาตรา 12		รวมเข้าเมืองผิดกฎหมาย		มาตรา 13			
	รวม (คน)	รวม (ตำแหน่ง)			ตลอดชีพ*		ทั่วไป		พิสูจน์สัญชาติ		นำเข้า		ส่งเสริมการลงทุน BOI				ชนกลุ่มน้อย		มติ ครม. 3 สัญชาติ (พม่า ลาวและกัมพูชา)	
			รวม (คน)	รวม (ตำแหน่ง)	คน	ตำแหน่ง	คน	ตำแหน่ง	คน	ตำแหน่ง	คน	ตำแหน่ง	คน	ตำแหน่ง	คน	ตำแหน่ง	คน	ตำแหน่ง		
ภาคตะวันออกเฉียงเหนือ	30,502	30,687	23,328	23,513	171	171	2,613	2,743	12,995	12,995	7,053	7,053	496	551	7,174	7,174	263	263	6,911	6,911
นครราชสีมา	13,712	13,771	12,099	12,158	-	-	521	542	6,507	6,507	4,652	4,652	419	457	1,613	1,613	157	157	1,456	1,456
บุรีรัมย์	1,394	1,396	1,142	1,144	153	153	134	136	806	806	47	47	2	2	252	252	3	3	249	249
สุรินทร์	916	917	639	640	-	-	175	176	417	417	45	45	2	2	277	277	6	6	271	271
ศรีสะเกษ	586	589	399	402	1	1	119	122	255	255	24	24	-	-	187	187	-	-	187	187
อุบลราชธานี	932	939	433	440	-	-	83	84	261	261	84	84	5	11	499	499	2	2	497	497
ยโสธร	44	44	42	42	-	-	35	35	7	7	-	-	-	-	2	2	2	2	-	-
ชัยภูมิ	864	863	518	517	-	-	83	82	348	348	87	87	-	-	346	346	2	2	344	344
อำนาจเจริญ	52	52	29	29	-	-	-	-	27	27	2	2	-	-	23	23	-	-	23	23
บึงกาฬ	4	4	4	4	-	-	-	-	2	2	2	2	-	-	-	-	-	-	-	-
หนองบัวลำภู	423	993	406	976	-	-	-	514	82	82	324	324	-	56	17	17	14	14	3	3
ขอนแก่น	4,894	4,633	4,357	4,096	-	-	515	296	2,346	2,346	1,444	1,444	52	10	537	537	3	3	534	534
อุดรธานี	929	698	686	455	-	-	278	57	337	337	61	61	10	-	243	243	-	-	243	243
เลย	1,014	1,036	414	436	4	4	56	78	312	312	42	42	-	-	600	600	1	1	599	599
หนองคาย	1,261	1,339	417	495	-	-	72	150	259	259	86	86	-	-	844	844	-	-	844	844
มหาสารคาม	527	499	369	341	5	5	157	129	160	160	46	46	1	1	158	158	8	8	150	150
ร้อยเอ็ด	574	465	422	313	-	-	130	22	189	189	102	102	1	-	152	152	3	3	149	149
กาฬสินธุ์	379	471	157	249	-	-	22	114	135	135	-	-	-	-	222	222	54	54	168	168
สกลนคร	668	628	334	294	7	7	111	70	214	214	2	2	-	1	334	334	6	6	328	328
นครพนม	912	901	228	217	-	-	70	59	155	155	1	1	2	2	684	684	2	2	682	682
มุกดาหาร	417	449	233	265	1	1	52	77	176	176	2	2	2	9	184	184	-	-	184	184





ตารางที่ 4 จำนวนคนต่างด้าวที่ได้รับอนุญาตทำงานคงเหลือทั่วราชอาณาจักร

จำแนกตามลักษณะการเข้าเมืองและประเภทคนต่างด้าว

ปี 2555 ข้อมูล ณ เดือนธันวาคม 2555

หน่วยนับ : คน

เดือน	รวมทั้งสิ้น (คน)			เข้าเมืองถูกกฎหมาย															เข้าเมืองผิดกฎหมาย							
	รวม	กทม	ภูมิภาค	รวมเข้าเมืองถูกกฎหมาย	มาตรา 9									มาตรา 12						รวมเข้าเมืองผิดกฎหมาย	มาตรา 13					
					ตลอดชีพ*			ทั่วไป			พิจูจน์สัญชาติ			นำเข้ามา MOU			ส่งเสริมการลงทุน				ชนกลุ่มน้อย			มติ ครม. 3 สัญชาติ		
					กทม	ภูมิภาค	รวม	กทม	ภูมิภาค	รวม	กทม	ภูมิภาค	รวม	กทม	ภูมิภาค	รวม	กทม	ภูมิภาค	รวม		กทม	ภูมิภาค	รวม	กทม	ภูมิภาค	รวม
มค54	1,345,728	338,378	1,007,350	386,885	10	973	983	40,753	31,051	71,804	106,178	144,270	250,448	9,848	31,232	41,080	13,028	9,542	22,570	958,843	2,911	23,677	26,588	165,650	766,605	932,255
กพ54	765,540	212,210	553,330	444,351	10	973	983	40,581	30,419	71,000	117,104	187,680	304,784	10,313	34,319	44,632	13,216	9,736	22,952	321,189	2,847	23,206	26,053	28,139	266,997	295,136
มีค54	914,525	237,034	677,491	493,792	10	973	983	40,786	30,521	71,307	131,448	219,467	350,915	11,010	36,408	47,418	13,302	9,867	23,169	420,733	2,955	22,875	25,830	37,523	357,380	394,903
เมย54	915,028	236,758	678,270	492,957	10	973	983	40,396	29,888	70,284	131,448	219,467	350,915	11,010	36,408	47,418	13,427	9,930	23,357	422,071	2,936	22,901	25,837	37,531	358,703	396,234
พค54	914,644	237,074	677,570	493,792	10	973	983	40,786	30,521	71,307	131,448	219,467	350,915	11,010	36,408	47,418	13,302	9,867	23,169	420,852	2,987	21,631	24,618	37,531	358,703	396,234
มิย54	996,142	270,036	726,106	574,839	10	973	983	40,525	30,616	71,141	164,272	263,223	427,495	10,755	40,398	51,153	13,869	10,198	24,067	421,303	3,074	21,995	25,069	37,531	358,703	396,234
กค54	1,006,210	275,789	730,421	584,702	10	973	983	40,538	30,663	71,201	169,441	264,837	434,278	11,547	42,620	54,167	13,873	10,200	24,073	421,508	2,849	22,425	25,274	37,531	358,703	396,234
สค54	1,690,036	439,616	1,250,420	626,927	10	973	983	40,892	31,162	72,054	174,628	291,313	465,941	13,307	50,140	63,447	14,168	10,334	24,502	1,063,109	3,041	23,856	26,897	193,570	842,642	1,036,212
กย54	1,810,470	451,576	1,358,894	647,632	10	973	983	41,179	31,644	72,823	178,129	305,460	483,589	14,445	50,779	65,224	14,510	10,503	25,013	1,162,838	3,018	23,796	26,814	200,285	935,739	1,136,024
ตค54	1,861,639	459,477	1,402,162	659,117	10	973	983	41,013	31,299	72,312	181,780	308,888	490,668	14,821	55,162	69,983	14,684	10,487	25,171	1,202,522	2,911	23,337	26,248	204,258	972,016	1,176,274
พย54	1,962,858	462,773	1,500,085	689,216	10	973	983	41,412	31,903	73,315	182,651	334,731	517,382	15,148	56,845	71,993	14,941	10,602	25,543	1,273,642	2,712	22,866	25,578	205,899	1,042,165	1,248,064
ธค54	1,950,650	468,647	1,482,003	678,235	10	973	983	42,032	31,809	73,841	186,467	318,771	505,238	16,300	56,056	72,356	15,265	10,552	25,817	1,272,415	2,674	21,677	24,351	205,899	1,042,165	1,248,064
มค55	1,972,504	475,956	1,496,548	698,777	10	973	983	42,207	32,084	74,291	192,648	332,771	525,419	17,473	55,773	73,246	14,887	9,951	24,838	1,273,727	2,832	22,831	25,663	205,899	1,042,165	1,248,064
กพ55	2,027,935	488,738	1,539,197	755,814	10	973	983	42,471	32,963	75,434	202,992	369,476	572,468	19,247	61,999	81,246	15,347	10,336	25,683	1,272,121	2,772	21,285	24,057	205,899	1,042,165	1,248,064
มีค55	1,708,423	469,636	1,238,787	806,109	10	973	983	42,405	32,406	74,811	214,084	399,183	613,267	21,064	69,835	90,899	15,610	10,539	26,149	902,314	2,611	21,478	24,089	173,852	704,373	878,225
เมย55	1,752,100	475,859	1,276,241	839,913	10	973	983	42,565	31,219	73,784	217,105	425,760	642,865	20,597	75,332	95,929	15,818	10,534	26,352	912,187	2,669	23,011	25,680	177,095	709,412	886,507
พค55	1,769,485	479,644	1,289,841	857,587	10	973	983	42,961	33,058	76,019	218,945	434,229	653,174	21,753	78,754	100,507	16,181	10,723	26,904	911,898	2,699	22,692	25,391	177,095	709,412	886,507
มิย55	975,984	319,810	656,174	905,041	10	973	983	42,923	32,738	75,661	221,694	461,871	683,565	30,078	87,469	117,547	16,509	10,776	27,285	70,943	2,652	21,456	24,108	5,944	40,891	46,835
กค55	1,085,100	328,561	756,539	961,826	10	973	983	43,104	33,591	76,695	224,990	513,758	738,748	28,219	89,831	118,050	16,609	10,741	27,350	123,274	2,863	23,336	26,199	12,766	84,309	97,075
สค55	1,129,481	342,571	786,910	974,505	10	973	983	44,086	34,719	78,805	224,990	518,548	743,538	34,514	88,336	122,850	17,193	11,136	28,329	154,976	2,664	21,924	24,588	19,114	111,274	130,388
กย55	1,162,373	358,154	804,219	989,431	10	973	983	44,363	35,206	79,569	236,956	507,007	743,963	34,525	101,493	136,018	17,676	11,222	28,898	172,942	2,835	22,688	25,523	21,789	125,630	147,419
ตค55	1,184,823	361,924	822,899	989,855	10	973	983	44,452	35,298	79,750	236,956	507,007	743,963	34,525	101,493	136,018	17,944	11,197	29,141	194,968	2,854	24,233	27,087	25,183	142,698	167,881
พย55	1,040,913	109,954	930,959	847,300	10	973	983	45,196	35,809	81,005	14,607	602,820	617,427	3,917	114,470	118,387	18,203	11,295	29,498	193,613	2,838	22,894	25,732	25,183	142,698	167,881
ธค55	1,134,144	125,554	1,008,590	940,531	10	973	983	46,000	36,833	82,833	26,166	707,437	733,603	6,815	86,450	93,265	18,542	11,305	29,847	193,613	2,838	22,894	25,732	25,183	142,698	167,881

หมายเหตุ : คนต่างด้าวประเภทตลอดชีพ มีจำนวน 983 คน จากการสำรวจเมื่อวันที่ 23 พฤศจิกายน 2553

ตารางที่ 5 จำนวนตำแหน่งงานที่คนต่างด้าวได้รับอนุญาตทำงานคงเหลือทั่วราชอาณาจักร  
 จำแนกตามลักษณะการเข้าเมืองและประเภทคนต่างด้าว

ปี 2555 ข้อมูล ณ เดือนธันวาคม 2555

หน่วยนับ : ตำแหน่ง

เดือน	รวมทั้งสิ้น (ตำแหน่ง)			เข้าเมืองถูกกฎหมาย														เข้าเมืองผิดกฎหมาย								
	รวม	กทม	ภูมิภาค	รวมเข้าเมืองถูกกฎหมาย	มาตรา 9									มาตรา 12					รวมเข้าเมืองผิดกฎหมาย	มาตรา 13						
					ตลอดชีพ*			ทั่วไป			พิสูจน์สัญชาติ			นำเข้าตาม MOU			ส่งเสริมการลงทุน			ชนกลุ่มน้อย			มติ ครม. 3 สัญชาติ			
					กทม	ภูมิภาค	รวม	กทม	ภูมิภาค	รวม	กทม	ภูมิภาค	รวม	กทม	ภูมิภาค	รวม	กทม	ภูมิภาค		รวม	กทม	ภูมิภาค	รวม	กทม	ภูมิภาค	รวม
มค54	1,355,145	345,123	1,010,022	396,302	973	10	983	45,459	33,308	78,767	106,178	144,270	250,448	9,848	31,232	41,080	14,104	10,920	25,024	958,843	2,911	23,677	26,588	165,650	766,605	932,255
กพ54	775,026	218,959	556,067	453,837	973	10	983	45,253	32,701	77,954	117,104	187,680	304,784	10,313	34,319	44,632	14,330	11,154	25,484	321,189	2,847	23,206	26,053	28,139	266,997	295,136
มีค54	924,113	243,835	680,278	503,380	973	10	983	45,502	32,841	78,343	131,448	219,467	350,915	11,010	36,408	47,418	14,424	11,297	25,721	420,733	2,955	22,875	25,830	37,523	357,380	394,903
เมย54	924,435	243,431	681,004	502,364	973	10	983	45,104	32,261	77,365	131,448	219,467	350,915	11,010	36,408	47,418	14,429	11,254	25,683	422,071	2,936	22,901	25,837	37,531	358,703	396,234
พค54	923,196	243,681	679,515	502,344	973	10	983	45,105	31,888	76,993	131,448	219,467	350,915	11,010	36,408	47,418	14,627	11,408	26,035	420,852	2,987	21,631	24,618	37,531	358,703	396,234
มิย54	1,006,177	276,993	729,184	584,874	973	10	983	45,413	33,185	78,598	164,272	263,223	427,495	10,755	40,398	51,153	14,975	11,670	26,645	421,303	3,074	21,995	25,069	37,531	358,703	396,234
กค54	1,016,152	282,721	733,431	594,644	973	10	983	45,413	33,185	78,598	169,441	264,837	434,278	11,547	42,620	54,167	14,967	11,651	26,618	421,508	2,849	22,425	25,274	37,531	358,703	396,234
สค54	1,699,800	446,473	1,253,327	636,691	973	10	983	45,684	33,606	79,290	174,628	291,313	465,941	13,307	50,140	63,447	15,270	11,760	27,030	1,063,109	3,041	23,856	26,897	193,570	842,642	1,036,212
กย54	1,819,690	458,106	1,361,584	656,852	973	10	983	45,986	34,040	80,026	178,129	305,460	483,589	14,445	50,779	65,224	15,270	11,760	27,030	1,162,838	3,018	23,796	26,814	200,285	935,739	1,136,024
ตค54	1,871,576	466,513	1,405,063	669,054	973	10	983	45,929	33,719	79,648	181,780	308,888	490,668	14,821	55,162	69,983	15,841	11,931	27,772	1,202,522	2,911	23,337	26,248	204,258	972,016	1,176,274
พย54	1,972,785	469,729	1,503,056	699,143	973	10	983	46,244	34,349	80,593	182,651	334,731	517,382	15,148	56,845	71,993	16,102	12,090	28,192	1,273,642	2,712	22,866	25,578	205,899	1,042,165	1,248,064
ธค54	1,960,459	475,510	1,484,949	688,044	973	10	983	46,763	34,222	80,985	186,467	318,771	505,238	16,300	56,056	72,356	16,434	12,048	28,482	1,272,415	2,674	21,677	24,351	205,899	1,042,165	1,248,064
มค55	1,982,054	482,722	1,499,332	708,327	973	10	983	46,850	34,387	81,237	192,648	332,771	525,419	17,473	55,773	73,246	16,047	11,395	27,442	1,273,727	2,832	22,831	25,663	205,899	1,042,165	1,248,064
กพ55	2,037,745	495,652	1,542,093	765,624	973	10	983	47,246	35,360	82,606	202,992	369,476	572,468	19,247	61,999	81,246	16,523	11,798	28,321	1,272,121	2,772	21,285	24,057	205,899	1,042,165	1,248,064
มีค55	1,718,512	476,803	1,241,709	816,198	973	10	983	47,418	34,812	82,230	214,084	399,183	613,267	21,064	69,835	90,899	16,801	12,018	28,819	902,314	2,611	21,478	24,089	173,852	704,373	878,225
เมย55	1,763,710	483,461	1,280,249	851,523	973	10	983	47,896	34,656	82,552	217,105	425,760	642,865	20,597	75,332	95,929	17,126	12,068	29,194	912,187	2,669	23,011	25,680	177,095	709,412	886,507
พค55	1,780,004	486,870	1,293,134	868,106	973	10	983	47,987	35,765	83,752	218,945	434,229	653,174	21,753	78,754	100,507	17,418	12,272	29,690	911,898	2,699	22,692	25,391	177,095	709,412	886,507
มิย55	986,577	327,128	659,449	915,634	973	10	983	48,012	35,407	83,419	221,694	461,871	683,565	30,078	87,469	117,547	17,775	12,345	30,120	70,943	2,652	21,456	24,108	5,944	40,891	46,835
กค55	1,099,337	337,481	761,856	976,063	973	10	983	49,469	37,958	87,427	224,990	513,758	738,748	28,219	89,831	118,050	18,201	12,654	30,855	123,274	2,863	23,336	26,199	12,766	84,309	97,075
สค55	1,140,233	349,979	790,254	985,257	973	10	983	49,293	37,452	86,745	224,990	518,548	743,538	34,514	88,336	122,850	18,431	12,710	31,141	154,976	2,664	21,924	24,588	19,114	111,274	130,388
กย55	1,173,449	365,744	807,705	1,000,507	973	10	983	49,704	38,083	87,787	236,956	507,007	743,963	34,525	101,493	136,018	18,962	12,794	31,756	172,942	2,835	22,688	25,523	21,789	125,630	147,419
ตค55	1,199,507	371,375	828,132	1,004,539	973	10	983	51,245	39,641	90,886	236,956	507,007	743,963	34,525	101,493	136,018	19,639	13,050	32,689	194,968	2,854	24,233	27,087	25,183	142,698	167,881
พย55	1,052,125	117,661	934,464	858,512	973	10	983	50,617	38,684	89,301	14,607	602,820	617,427	3,917	114,470	118,387	19,526	12,888	32,414	193,613	2,838	22,894	25,732	25,183	142,698	167,881
ธค55	1,144,159	133,310	1,010,849	950,839	973	10	983	51,481	38,725	90,206	26,166	707,437	733,603	6,815	86,450	93,265	19,894	12,888	32,782	193,320	2,798	22,641	25,439	25,183	142,698	167,881

หมายเหตุ : คนต่างด้าวประเภทตลอดชีพ มีจำนวน 983 คน จากการสำรวจเมื่อวันที่ 23 พฤศจิกายน 2553



ตารางที่ 7 จำนวนคนต่างด้าวเข้าเมืองถูกกฎหมาย (มาตรา 9 ทัวไป) ที่ได้รับอนุญาตคงเหลือทั่วราชอาณาจักร

จำแนกตามประเภทอาชีพและสัญชาติ

ปี 2555 ข้อมูล ณ เดือนธันวาคม 2555

หน่วยนับ : ตำแหน่ง

หมวดอาชีพ	รวม (ตำแหน่ง)	สัญชาติ										
		ญี่ปุ่น	อังกฤษ	จีน	ฟิลิปปินส์	อเมริกัน	อินเดีย	ฝรั่งเศส	จีนไต้หวัน	ออสเตรเลีย	เกาหลีใต้	สัญชาติอื่นๆ
รวมทั้งสิ้น	91,206	13,032	8,977	8,744	8,500	7,335	7,331	2,771	2,724	2,710	2,497	26,585
ผู้จัดการฝ่ายต่างๆ	31,717	7,407	2,527	2,467	1,084	1,647	3,559	1,107	902	1,032	842	9,143
ครู อาจารย์ ผู้ประกอบวิชาชีพด้านการสอน	19,487	636	3,393	2,450	5,227	3,148	347	258	112	619	144	3,153
กรรมการและผู้บริหารระดับสูง	17,625	2,458	1,598	1,263	116	886	1,974	764	1,169	558	885	5,954
ผู้ประกอบวิชาชีพด้านธุรกิจ	5,475	550	286	402	763	889	223	98	97	166	239	1,762
ช่างเทคนิควิศวกรรมด้านต่างๆ	1,966	372	100	379	163	31	193	19	95	34	35	545
ผู้จัดการฝ่ายผลิตและฝ่ายปฏิบัติการ	1,673	260	124	191	59	81	141	81	108	44	58	526
ผู้จัดการทั่วไป	1,381	137	184	44	27	46	95	104	40	49	33	622
เสมียนสำนักงาน เจ้าหน้าที่ประจำสำนักงาน	1,328	71	129	105	190	51	48	52	22	25	27	608
ผู้ปฏิบัติงานที่เกี่ยวข้องด้านศิลปะ บันเทิงและกีฬา	1,292	74	150	67	185	52	31	63	12	13	17	628
ผู้ปฏิบัติงานที่เกี่ยวข้องด้านการเงินและการขาย	1,227	119	66	45	29	45	33	21	15	30	15	809
อาชีพอื่นๆ	8,035	948	420	1,331	657	459	687	204	152	140	202	2,835



ตารางที่ 9 จำนวนคนต่างด้าวเข้าเมืองถูกกฎหมาย (มาตรา 9 ทัวไป) ที่ได้รับอนุญาตทำงานคงเหลือทั่วราชอาณาจักร

จำแนกประเภทกิจการและสัญชาติ

ปี 2555 ข้อมูล ณ เดือนธันวาคม 2555

หน่วยนับ : ตำแหน่ง

หมวดอาชีพ	รวม (ตำแหน่ง)	สัญชาติ										
		ญี่ปุ่น	อังกฤษ	จีน	ฟิลิปปินส์	อเมริกัน	อินเดีย	ฝรั่งเศส	จีนไต้หวัน	ออสเตรเลีย	เกาหลีใต้	สัญชาติอื่นๆ
รวมทั้งสิ้น	91,206	13,032	8,977	8,744	8,500	7,335	7,331	2,771	2,724	2,710	2,497	26,585
โรงเรียน มหาวิทยาลัย สถาบันการศึกษาอื่นๆ	20,160	673	3,474	2,503	5,310	3,278	370	283	105	660	170	3,334
การขายส่งและการค้าเพื่อค่านายหน้าฯ	8,071	1,309	308	845	162	214	1,880	204	347	162	217	2,423
บริการด้านธุรกิจอื่นๆ	7,992	1,155	1,468	284	382	701	344	400	128	429	184	2,517
โรงแรมและภัตตาคาร	7,742	587	587	259	848	254	517	580	32	294	239	3,545
การขายปลีก ยกเว้นยานยนต์และจักรยานยนต์	4,946	529	193	487	93	98	1,324	164	146	59	150	1,703
การก่อสร้าง	4,291	1,671	276	193	364	121	281	59	83	89	167	987
บริการที่เกี่ยวข้องกับการขนส่งและบริการด้านการท่องเที่ยว	3,731	524	176	207	61	76	134	124	61	61	196	2,111
ตัวแทนการค้าธุรกิจระหว่างประเทศ	2,497	397	145	76	179	545	100	63	80	81	152	679
กิจกรรมนันทนาการ วัฒนธรรมและการกีฬา	2,202	163	328	81	99	127	71	105	9	80	33	1,106
บริการด้านอสังหาริมทรัพย์	2,119	300	359	99	65	80	50	126	25	75	24	916
กิจการอื่นๆ	27,455	5,724	1,663	3,710	937	1,841	2,260	663	1,708	720	965	7,264





ตารางที่ 11 จำนวนคนต่างด้าวเข้าเมืองถูกกฎหมาย (มาตรา 12 ประเภทส่งเสริมการลงทุน) ที่ได้รับอนุญาตคงเหลือทั่วราชอาณาจักร

จำแนกตามประเภทอาชีพและสัญชาติ

ปี 2555 ข้อมูล ณ เดือนธันวาคม 2555

หน่วยนับ : ตำแหน่ง

หมวดอาชีพ	รวม (ตำแหน่ง)	สัญชาติ										
		ญี่ปุ่น	จีน	อินเดีย	จีนไต้หวัน	เกาหลีใต้	อเมริกัน	อังกฤษ	ฟิลิปปินส์	ฝรั่งเศส	มาเลเซีย	สัญชาติอื่นๆ
รวมทั้งสิ้น (Total)	32,782	16,738	3,266	1,953	1,691	1,005	865	838	709	695	695	4,327
ผู้จัดการฝ่ายต่างๆ	21,380	10,933	1,843	1,358	867	531	645	643	424	571	445	3,120
ช่างเทคนิควิศวกรรมด้านต่างๆ	2,527	1,279	440	182	154	55	29	21	95	10	60	202
กรรมการและผู้บริหารระดับสูง	2,312	1,257	79	40	269	173	71	56	8	30	41	288
ผู้จัดการฝ่ายผลิตและฝ่ายปฏิบัติการ	1,852	1,029	144	87	149	105	40	29	35	21	47	166
สถาปนิก วิศวกร	1,492	902	157	84	65	43	25	10	68	2	38	98
ผู้จัดการทั่วไป	676	403	34	30	59	36	13	14	12	5	18	52
ผู้ควบคุมเครื่องจักรผลิตผลิตภัณฑ์อาหารและผลิตภัณฑ์อื่นๆ	399	121	202	16	9	13	1	3	8	1	5	20
เสมียนสำนักงาน เจ้าหน้าที่ประจำสำนักงาน	323	125	41	10	24	10	12	13	11	12	9	56
ผู้ประกอบการวิชาชีพด้านธุรกิจ	280	157	28	11	20	8	7	11	5	2	2	29
ผู้ปฏิบัติงานที่เกี่ยวข้องกับงานด้านศิลปะ บันเทิงและกีฬา	211	91	27	24	17	8	7	5	3	2	4	23
อาชีพอื่นๆ	1,330	441	271	111	58	23	15	33	40	39	26	273



ตารางที่ 13 จำนวนคนต่างด้าวเข้าเมืองถูกกฎหมาย (มาตรา 12 ประเภทส่งเสริมการลงทุน) ที่ได้รับอนุญาตทำงานคงเหลือทั่วราชอาณาจักร

จำแนกตามประเภทกิจการและสัญชาติ

ปี 2555 ข้อมูล ณ เดือนธันวาคม 2555

หน่วยนับ : ตำแหน่ง

หมวดอาชีพ	รวม (ตำแหน่ง)	สัญชาติ										
		ญี่ปุ่น	จีน	อินเดีย	จีนไต้หวัน	เกาหลีใต้	อเมริกัน	อังกฤษ	ฟิลิปปินส์	ฝรั่งเศส	มาเลเซีย	สัญชาติอื่นๆ
<b>รวมทั้งสิ้น</b>	32,782	16,738	3,266	1,953	1,691	1,005	865	838	709	695	695	4,327
การผลิตยานยนต์ รถพ่วงและรถกึ่งรถพ่วง	3,222	2,479	57	92	44	51	44	50	59	22	57	267
การขายส่งและการค้าเพื่อค้าขายหน้า	3,090	1,347	448	210	122	51	75	75	68	73	66	555
การผลิตผลิตภัณฑ์อาหารและเครื่องดื่ม	2,722	1,492	263	105	199	36	63	47	79	42	30	366
การผลิตผลิตภัณฑ์ยางและผลิตภัณฑ์พลาสติก	2,452	1,057	500	121	306	196	26	21	14	22	58	131
การผลิตเครื่องเรือน เครื่องประดับเพชรพลอยฯ	1,907	970	156	141	135	42	69	20	57	31	39	247
การผลิตอุปกรณ์และเครื่องมือวิทยุ โทรทัศน์ฯ	1,638	1,153	48	11	59	46	33	14	69	20	32	153
การผลิตผลิตภัณฑ์ที่ทำจากโลหะประดิษฐ์	1,548	743	224	122	173	95	18	8	30	-	50	85
การผลิตเครื่องจักรที่ใช้พลังงานไฟฟ้า	1,505	936	76	14	115	204	15	5	25	11	25	79
การผลิตเคมีภัณฑ์และผลิตภัณฑ์เคมี	1,208	548	134	289	38	25	17	14	13	11	25	94
การผลิตเครื่องจักรและอุปกรณ์	1,124	832	44	24	30	13	22	21	5	12	36	85
กิจการอื่นๆ	12,366	5,181	1,316	824	470	246	483	563	290	451	277	2,265

ตารางที่ 14 จำนวนคนต่างด้าวเข้าเมืองผิดกฎหมาย (มาตรา 13 ประเภทชนกลุ่มน้อย) ที่ได้รับอนุญาตทำงานคงเหลือทั่วราชอาณาจักร

จำแนกตามหมวดอาชีพและสัญชาติ

ปี 2555 ข้อมูล ณ เดือนธันวาคม 2555

หน่วยนับ : ตำแหน่ง

หมวดอาชีพ	รวม (ตำแหน่ง)	สัญชาติ										
		ไทยใหญ่	กระเหรี่ยง	พม่า	ไทยลื้อ	จีน	ลาว	มอญ	ลาหู่	อีก้อ	มุเซอ	สัญชาติอื่น ๆ
รวมทั้งสิ้น	25,439	13,350	2,266	1,973	1,370	760	633	502	260	224	179	3,922
1 ผู้บัญญัติกฎหมาย ข้าราชการระดับอาวุโส, ผู้จัดการ	12	-	-	1	4	4	-	-	1	-	-	2
2 ผู้ประกอบวิชาชีพด้านต่างๆ	29	1	-	3	-	8	-	1	-	-	-	16
3 ช่างเทคนิคและผู้ปฏิบัติงานที่เกี่ยวข้อง	52	12	4	4	16	5	-	-	-	1	-	10
4 เสมียน เจ้าหน้าที่	58	26	5	1	3	-	-	-	3	-	-	20
5 พนักงานบริการ พนักงานขายในร้านค้าและตลาด	1,355	382	57	144	107	275	40	12	48	7	18	265
6 ผู้ปฏิบัติงานฝีมือด้านการเกษตรและประมง	1,834	1,252	26	149	31	18	248	11	11	-	8	80
7 ผู้ปฏิบัติงานโดยใช้ฝีมือในธุรกิจต่าง ๆ	536	259	29	47	85	11	-	15	6	1	4	79
8 ผู้ปฏิบัติงานในโรงงาน ผู้ควบคุมเครื่องจักร และผู้ปฏิบัติงานด้านการประกอบ	104	18	28	9	-	10	1	4	3	-	-	31
9 อาชีพงานพื้นฐาน	21,457	11,400	2,117	1,615	1,123	429	344	459	188	215	149	3,418
T ผู้ฝึกงาน	2	-	-	-	1	-	-	-	-	-	-	1
X ผู้ปฏิบัติงานซึ่งมีอาจจัดประเภทอาชีพได้	-	-	-	-	-	-	-	-	-	-	-	-

\* พม่าและลาว ในกลุ่มนี้เป็นกลุ่มที่มีก่อนกลุ่มตามมติ ครม. 3 สัญชาติ (พม่า ลาวและกัมพูชา)

ตารางที่ 15 จำนวนคนต่างด้าวเข้าเมืองผิดกฎหมาย (มาตรา 13 ประเภทชนกลุ่มน้อย) ที่ได้รับอนุญาตทำงานคงเหลือทั่วราชอาณาจักร

จำแนกตามประเภทอาชีพและสัญชาติ

ปี 2555 ข้อมูล ณ เดือนธันวาคม 2555

หน่วยนับ : ตำแหน่ง

หมวดอาชีพ	รวม (ตำแหน่ง)	สัญชาติ										
		ไทยใหญ่	กระเหรี่ยง	พม่า	ไทยลื้อ	จีน	ลาว	มอญ	ลาหู่	อีก้อ	มูเซอ	สัญชาติอื่นๆ
รวมทั้งสิ้น	25,439	13,350	2,266	1,973	1,370	760	633	502	260	224	179	3,922
งานกรรมกร	21,213	11,322	2,126	1,603	1,016	411	323	461	173	209	147	3,422
งานทำสวนผักและผลไม้	1,545	1,030	11	130	26	14	248	3	8	-	5	70
งานขายปลีกสินค้า	710	145	20	79	29	241	2	8	24	3	13	146
งานซักรีดเสื้อผ้า	373	102	26	29	110	18	19	11	16	6	3	33
งานเลี้ยงสัตว์ ยกเว้น งานเลี้ยงไหม	286	220	15	19	5	3	-	8	3	-	3	10
งานขายอาหารหรือเครื่องดื่ม	224	85	6	17	12	19	4	1	10	-	1	69
งานช่างทาสี	193	93	6	15	68	5	-	-	1	-	-	5
งานช่างปูน	103	67	10	4	1	1	-	3	1	-	3	13
งานช่างตัดเย็บเสื้อผ้า ยกเว้น การตัดเย็บเสื้อผ้าสตรี	86	37	-	10	3	1	-	1	1	1	-	32
งานช่างไม้ก่อสร้างอาคาร	25	15	1	-	1	2	-	1	-	-	-	5
อาชีพอื่นๆ	681	234	45	67	99	45	37	5	23	5	4	117

\* พม่าและลาว ในกลุ่มนี้เป็นกลุ่มที่มีก่อนกลุ่มตามมติ ครม. 3 สัญชาติ (พม่า ลาวและกัมพูชา)

ตารางที่ 16 จำนวนคนต่างด้าวเข้าเมืองผิดกฎหมาย (มาตรา 13 ประเภทชนกลุ่มน้อย) ที่ได้รับอนุญาตทำงานคงเหลือทั่วราชอาณาจักร

จำแนกตามหมวดอุตสาหกรรมและสัญชาติ

ปี 2555 ข้อมูล ณ เดือนธันวาคม 2555

หน่วยนับ : ตำแหน่ง

หมวดอาชีพ	รวม (ตำแหน่ง)	สัญชาติ										
		ไทยใหญ่	กระเหรี่ยง	พม่า	ไทยลื้อ	จีน	ลั้ว	มอญ	ลาหู่	อีก้อ	มูเซอ	สัญชาติอื่นๆ
รวมทั้งสิ้น	25,439	13,350	2,266	1,973	1,370	760	633	502	260	224	179	3,922
A เกษตรกรรม การล่าสัตว์และการป่าไม้	4,148	2,577	153	381	102	26	364	60	15	36	22	412
B การประมง	60	12	9	3	9	3	2	4	-	1	1	16
C การทำเหมืองแร่และเหมืองหิน	287	19	171	22	-	47	1	3	8	1	-	15
D การผลิต	4,249	1,545	1,061	305	143	168	47	213	47	33	42	645
E การไฟฟ้า ก๊าซและการประปา	41	10	5	7	-	-	-	-	-	-	-	19
F การก่อสร้าง	7,475	5,231	261	388	422	43	24	72	24	17	30	963
G การขายส่ง การขายปลีก การซ่อมแซมยานยนต์ จักรยานยนต์ ฯ	3,579	1,390	318	350	191	286	90	86	55	31	28	754
H โรงแรมและภัตตาคาร	2,042	1,045	90	163	150	82	29	19	35	34	17	378
I การขนส่ง สถานที่เก็บสินค้าและการคมนาคม	220	128	5	28	8	3	-	3	1	-	3	41
J ตัวกลางทางการเงิน	24	7	-	-	1	7	-	-	4	1	-	4
K บริการด้านอสังหาริมทรัพย์ การให้เช่าและบริการทางธุรกิจ	533	329	8	48	38	15	1	1	10	1	4	78
L บริหารราชการและป้องกันประเทศ รวมทั้งการประกันสังคมภาคบังคับ	19	10	-	6	1	-	-	-	-	-	-	2
M การศึกษา	70	31	6	2	1	8	-	1	-	1	-	20
N การบริการด้านสุขภาพและงานสังคมสงเคราะห์	34	17	3	7	-	-	-	-	-	-	-	7
O บริการชุมชน สังคมและบริการส่วนบุคคลอื่นๆ	706	295	31	131	33	6	13	7	13	37	14	126
P ลูกจ้างในครัวเรือนส่วนบุคคล	1,950	704	144	132	271	66	62	33	48	31	18	441
Q องค์การระหว่างประเทศและองค์กรต่างประเทศอื่นๆ และสมาชิก	2	-	1	-	-	-	-	-	-	-	-	1
Z กิจการ อื่นๆ	-	-	-	-	-	-	-	-	-	-	-	-

\* พม่าและลาว ในกลุ่มนี้เป็นกลุ่มที่มีก่อนกลุ่มตามมติ ครม. 3 สัญชาติ (พม่า ลาวและกัมพูชา)

ตารางที่ 17 จำนวนคนต่างด้าวเข้าเมืองผิดกฎหมาย (มาตรา 13 ประเภทชนกลุ่มน้อย) ที่ได้รับอนุญาตทำงานคงเหลือที่ราชอาณาจักร

จำแนกตามประเภทกิจการและสัญชาติ

ปี 2555 ข้อมูล ณ เดือนธันวาคม 2555

หน่วยนับ : ตำแหน่ง

หมวดอาชีพ	รวม (ตำแหน่ง)	สัญชาติ										
		ไทยใหญ่	กระเหรี่ยง	พม่า	ไทยลื้อ	จีน	ลัวะ	มอญ	ลาหู่	อีเก้อ	มุเซอ	สัญชาติอื่นๆ
รวมทั้งสิ้น (Total)	25,439	13,350	2,266	1,973	1,370	760	633	502	260	224	179	3,922
การก่อสร้างอาคารทั่วไป	6,968	5,004	221	363	319	32	21	63	21	16	27	881
การทำสวนผลไม้	2,167	1,646	19	213	45	12	40	4	7	16	8	157
ลูกจ้างในครัวเรือนส่วนบุคคล	1,950	704	144	132	271	66	62	33	48	31	18	441
ภัตตาคาร ร้านอาหาร	1,021	513	43	85	53	47	7	9	22	16	10	216
การทำสวนไม้ดอก ไม้ประดับ	487	175	16	39	20	3	174	12	4	6	4	34
สถานที่อยู่อาศัยอื่นๆ	439	247	12	39	53	16	17	10	5	5	6	29
การทำสวนผัก สวนแตง	358	132	15	33	7	1	138	3		3	2	24
การเลี้ยงสุกร	347	195	62	26	3	2		32	2	1	2	22
กิจกรรมบริการอื่นๆ	344	132	9	102	5	3	6	6	8	36	12	25
สถานที่ขายอาหารและเครื่องดื่ม	332	135	32	30	23	18	5		5	9		75
กิจการอื่นๆ	11,026	4,467	1,693	911	571	560	163	330	138	85	90	2,018

\* พม่าและลาว ในกลุ่มนี้เป็นกลุ่มที่มีก่อนกลุ่มตามมติ ครม. 3 สัญชาติ (พม่า ลาวและกัมพูชา)

ตารางที่ 18 จำนวนแรงงานต่างด้าวผิดกฎหมาย มาตรา 13 ตามมติ ครม. 3 สัญชาติ (พม่า ลาว กัมพูชา) ทั่วราชอาณาจักร

จำแนกตามงานที่ได้รับอนุญาตให้ทำงานและประเภทกิจการ

ปี 2555 ข้อมูล ณ เดือนธันวาคม 2555

หน่วยนับ : คน

ประเภทกิจการ	กิจการ (แห่ง)	ต่างด้าวตามมติ ครม. 3 สัญชาติ (พม่า ลาว และกัมพูชา)									
		รวม (คน)	พม่า			ลาว			กัมพูชา		
			รวม	ชาย	หญิง	รวม	ชาย	หญิง	รวม	ชาย	หญิง
<b>รวม</b>	51,367	167,881	63,768	36,500	27,268	39,704	18,940	20,764	64,409	37,668	26,741
<b>งานกรรมกร</b>	40,867	155,122	59,072	35,459	23,613	34,081	18,040	16,041	61,969	37,038	24,931
1. ประมง	907	4,508	966	793	173	397	231	166	3,145	2,365	780
2. ต่อเนื่องประมงทะเล	803	4,849	1,983	1,048	935	218	110	108	2,648	1,356	1,292
3. เกษตรและปศุสัตว์	9,668	30,235	10,469	6,436	4,033	8,079	4,710	3,369	11,687	6,785	4,902
4. กิจการก่อสร้าง	7,929	39,601	15,374	9,811	5,563	4,004	2,400	1,604	20,223	12,503	7,720
5. กิจการต่อเนื่องการเกษตร	1,664	8,787	5,236	3,348	1,888	1,010	605	405	2,541	1,489	1,052
6. ต่อเนื่องปศุสัตว์ โรงฆ่าสัตว์ ซ้ำและ	292	3,412	2,368	1,552	816	200	115	85	844	589	255
7. กิจการรีไซเคิล	847	3,284	1,155	723	432	491	303	188	1,638	927	711
8. เหมืองแร่ / เหมืองหิน	55	229	155	117	38	17	10	7	57	35	22
9. จำหน่ายผลิตภัณฑ์โลหะ	891	3,562	975	659	316	1,277	831	446	1,310	859	451
10. จำหน่ายอาหารและเครื่องดื่ม	4,445	10,991	3,177	1,684	1,493	4,758	1,661	3,097	3,056	1,492	1,564
11. ผลิตหรือจำหน่ายผลิตภัณฑ์จากดิน	255	1,267	758	337	421	312	160	152	197	97	100
12. ผลิตหรือจำหน่ายวัสดุก่อสร้าง	926	3,325	1,434	1,030	404	799	489	310	1,092	690	402
13. แปรรูปหิน	101	435	180	122	58	63	36	27	192	137	55
14. ผลิตหรือจำหน่ายเสื้อผ้าสำเร็จรูป	1,453	6,970	3,836	1,226	2,610	2,259	917	1,342	875	381	494
15. ผลิตหรือจำหน่ายผลิตภัณฑ์พลาสติก	747	3,558	1,347	826	521	1,183	640	543	1,028	577	451
16. ผลิตหรือจำหน่ายผลิตภัณฑ์กระดาษ	122	541	224	135	89	173	99	74	144	90	54
17. ผลิตหรือจำหน่ายผลิตภัณฑ์อิเล็กทรอนิกส์	175	877	430	233	197	140	81	59	307	210	97
18. ขนถ่ายสินค้าทางบก น้ำ คลังสินค้า	274	1,440	323	262	61	118	84	34	999	596	403
20. ค้าส่ง ค้าปลีก แผงลอย	3,921	9,452	2,775	1,739	1,036	3,181	1,618	1,563	3,496	2,004	1,492
21. ผู้ช่วยรถ ล้าง อัดฉีด	441	1,142	300	205	95	583	400	183	259	182	77
22. สถานีบริการน้ำมัน แก๊ส เชื้อเพลิง	319	898	281	194	87	348	216	132	269	163	106
23. สถานศึกษา มูลนิธิ สมาคม สถานพยาบาล	81	162	84	32	52	22	11	11	56	24	32
24. การให้บริการต่างๆ	4,551	15,597	5,242	2,947	2,295	4,449	2,313	2,136	5,906	3,487	2,419
<b>งานรับใช้ในบ้าน</b>	10,500	12,759	4,696	1,041	3,655	5,623	900	4,723	2,440	630	1,810
24. ผู้รับใช้ในบ้าน	10,500	12,759	4,696	1,041	3,655	5,623	900	4,723	2,440	630	1,810

ที่มา : ฝ่ายพัฒนาระบบการทำงานของคนต่างด้าวหลบหนีเข้าเมือง



ตารางที่ 19 จำนวนคนต่างด้าวได้รับอนุญาตทำงานคงเหลือทั่วราชอาณาจักร

จำแนกตามลักษณะการเข้าเมือง ประเภทคนต่างด้าวและสัญชาติ ปี 2555 ข้อมูล ณ เดือนธันวาคม 2555

หน่วยนับ : ตำแหน่ง

คนต่างด้าวที่ได้รับอนุญาตทำงานคงเหลือทั่วราชอาณาจักร											
ลำดับ	เข้าเมืองถูกกฎหมาย							เข้าเมืองผิดกฎหมาย			
	สัญชาติ	รวมเข้าเมืองถูกกฎหมาย	มาตรา 9			มาตรา 12		สัญชาติ	รวมเข้าเมืองผิดกฎหมาย	มาตรา 13	
			ตลอดชีพ	ทั่วไป	พิสูจน์สัญชาติ	นำเข้าตาม MOU	ส่งเสริมการลงทุน BOI			ชนกลุ่มน้อย*	มติ ครม. 3 สัญชาติ
	<b>รวมทั้งสิ้น</b>	951,839	983	91,206	733,603	93,265	32,782	<b>รวมทั้งสิ้น</b>	193,320	25,439	167,881
1	เนเธอร์แลนด์	1,206		991			215	กัมพูชา*	64,454	45	64,409
2	ออสเตรเลีย	287		226			61	พม่า*	65,741	1,973	63,768
3	ออสเตรเลีย	3,210		2,710			500	จีน	760	760	
4	บังกลาเทศ	463		444			19	ลาว*	39,753	49	39,704
5	เบลเยียม	662		519			143	เนปาล	5	5	
6	พม่า	649,952		1,409	630,185	18,241	117	เวียดนาม	1	1	
7	ลาว	41,386		133	29,625	11,619	9	กระเหรี่ยง	2,266	2,266	
8	กัมพูชา	137,598		384	73,793	63,405	16	มูเซอ	179	179	
9	แคนาดา	1,671		1,503			168	เย้า	3	3	
10	จีน	12,010		8,744			3,266	อี๋ก้อ	224	224	
11	เยอรมัน	2,867		2,240			627	ลีซอ	139	139	
12	เดนมาร์ก	710		521			189	ไทยใหญ่	13,350	13,350	
13	แอฟริกาใต้	520		472			48	มอญ	502	502	
14	ฟินแลนด์	453		388			65	จีนฮ่อ	69	69	
15	ฝรั่งเศส	3,466		2,771			695	อดีตทหารจีนคณะชาติ	10	10	
16	อังกฤษ	9,815		8,977			838	จีนฮ่ออพยพพลเรือน	11	11	
17	ฮ่องกง	64		58			6	จีนฮ่ออิสระ	102	102	
18	อินโดนีเซีย	837		684			153	ผู้พลัดถิ่นสัญชาติพม่า	152	152	
19	ไอร์แลนด์	417		378			39	ผู้หลบหนีเข้าเมืองจากพม่า-ลาว	148	148	
20	อิสราเอล	471		425			46	ผู้หลบหนีเข้าเมืองจากพม่า-นาย	81	81	
21	อินเดีย	9,284		7,331			1,953	ลาวอพยพ	9	9	
22	ไอร์แลนด์	70		67			3	เนปาลอพยพ	1	1	
23	อิตาลี	1,615		1,273			342	ไทยลื้อ	1,370	1,370	
24	ญี่ปุ่น	29,770		13,032			16,738	สำหู้	260	260	
25	เกาหลีเหนือ	27		27			-	ลัว	633	633	
26	เกาหลีใต้	3,502		2,497			1,005	ไม่ระบุ	589	589	
27	ศรีลังกา	234		179			55	อื่นๆ	2,508	2,508	
28	มาเลเซีย	2,329		1,634			695				
29	นอร์เวย์	307		256			51				
30	เนปาล	352		325			27				
31	นิวซีแลนด์	686		587			99				
32	ฟิลิปปินส์	9,209		8,500			709				
33	ปากีสถาน	819		757			62				
34	รัสเซีย	1,753		1,716			37				
35	สวีเดน	1,111		1,004			107				
36	สิงคโปร์	1,719		1,323			396				
37	สวิตเซอร์แลนด์	981		810			171				
38	จีนไต้หวัน	4,415		2,724			1,691				
39	อเมริกัน	8,200		7,335			865				
40	เวียดนาม	495		431			64				
41	อื่นๆ	6,896	983	5,421			492				

หมายเหตุ : \* พม่าและลาว มาตรา 13 ชนกลุ่มน้อยเป็นกลุ่มที่มีก่อนกลุ่มตามมติ ครม. 3 สัญชาติ (พม่า ลาวและกัมพูชา)



ตารางที่ 21 จำนวนคนต่างด้าวเข้าเมืองถูกกฎหมาย (มาตรา 9 ชั่วคราว) ที่ได้รับอนุญาตทำงานใหม่ที่ราชอาณาจักร

จำแนกตามประเภทอาชีพและสัญชาติ

ประจำปี 2555 (มกราคม - ธันวาคม 2555)

หน่วยนับ : ตำแหน่ง

หมวดอาชีพ	รวม (ตำแหน่ง)	สัญชาติ										
		ญี่ปุ่น	จีน	อเมริกัน	ฟิลิปปินส์	อังกฤษ	อินเดีย	เกาหลีใต้	ฝรั่งเศส	รัสเซีย	ออสเตรเลีย	สัญชาติอื่น ๆ
รวมทั้งสิ้น	58,197	13,681	5,955	4,826	4,783	4,012	3,478	1,965	1,354	1,322	1,198	15,623
ผู้จัดการฝ่ายต่างๆ	15,140	3,424	1,243	921	567	1,067	1,332	411	540	341	455	4,839
ครู อาจารย์ ผู้ประกอบวิชาด้านการสอน	10,516	256	1,793	1,976	2,499	1,766	122	91	107	26	243	1,637
ผู้ประกอบวิชาชีพด้านธุรกิจ นักร้อง นักแสดง	5,916	1,081	414	597	489	237	565	405	117	373	123	1,515
ช่างเทคนิควิศวกรรมด้านต่างๆ	4,100	2,080	314	211	170	61	305	69	15	21	49	805
กรรมการและผู้บริหารระดับสูง	3,274	449	248	155	25	282	168	204	190	160	117	1,276
ผู้จัดการฝ่ายผลิตและฝ่ายปฏิบัติการ	3,036	1,313	209	151	45	98	239	229	60	20	56	616
ผู้ประกอบอาชีพเกี่ยวข้องกับงานบริหารงานทั่วไป	2,502	1,737	71	40	36	12	97	120	13	28	10	338
ผู้ควบคุมเครื่องจักรผลิตผลิตภัณฑ์อาหารและผลิตภัณฑ์อื่นๆ	2,288	1,442	383	17	100	16	54	80	3	1	8	184
ผู้ปฏิบัติงานที่เกี่ยวข้องกับงานด้านศิลปะ บันเทิงและกีฬา	1,803	97	50	308	298	124	101	165	37	13	13	597
สถาปนิก วิศวกร	1,726	980	153	21	48	33	102	58	8	2	23	298
อาชีพอื่นๆ	7,896	822	1,077	429	506	316	393	133	264	337	101	3,518

ตารางที่ 22 จำนวนคนต่างด้าวเข้าเมืองถูกกฎหมาย (มาตรา 9 ชั่วคราว) ที่ได้รับอนุญาตทำงานใหม่ที่ราชอาณาจักร

จำแนกตามหมวดอุตสาหกรรมและสัญชาติ

ประจำปี 2555 (มกราคม - ธันวาคม 2555)

หน่วยนับ : ตำแหน่ง

หมวดอาชีพ	รวม (ตำแหน่ง)	สัญชาติ										
		ญี่ปุ่น	จีน	อเมริกัน	ฟิลิปปินส์	อังกฤษ	อินเดีย	เกาหลีใต้	ฝรั่งเศส	รัสเซีย	ออสเตรเลีย	สัญชาติอื่นๆ
รวมทั้งสิ้น	58,197	13,681	5,955	4,826	4,783	4,012	3,478	1,965	1,354	1,322	1,198	15,623
A เกษตรกรรม การล่าสัตว์และการป่าไม้	213	98	27	10	4	4	3	1	8	-	-	58
B การประมง	9	-	3	-	-	-	-	-	-	-	-	6
C การทำเหมืองแร่และเหมืองหิน	1,237	180	107	250	46	102	37	4	9	10	67	425
D การผลิต	15,203	7,742	2,103	249	215	228	606	319	152	60	108	3,421
E การไฟฟ้า ก๊าซและการประปา	141	40	17	-	5	2	6	4	-	-	-	67
F การก่อสร้าง	2,155	459	83	65	257	91	178	186	24	7	37	768
G การขายส่ง การขายปลีก การซ่อมแซมยานยนต์ จักรยานยนต์ ฯ	5,415	1,588	598	177	136	185	599	148	134	58	87	1,705
H โรงแรมและภัตตาคาร	4,674	237	183	160	820	266	271	97	340	281	131	1,888
I การขนส่ง สถานที่เก็บสินค้าและการคมนาคม	2,460	419	143	44	41	72	192	101	79	226	35	1,108
J ตัวกลางทางการเงิน	937	505	64	34	14	54	34	16	16	2	20	178
K บริการด้านอสังหาริมทรัพย์ การให้เช่าและบริการทางธุรกิจ	6,920	1,078	402	606	309	740	635	211	330	310	251	2,048
L บริหารราชการและป้องกันประเทศ รวมทั้งการประกันสังคมภาคบังคับ	264	16	58	28	23	27	13	12	8	6	8	65
M การศึกษา	10,807	252	1,845	2,042	2,511	1,795	129	102	117	36	258	1,720
N การบริการด้านสุขภาพและงานสังคมสงเคราะห์	745	31	35	208	74	50	20	22	13	14	28	250
O บริการชุมชน สังคมและบริการส่วนบุคคลอื่นๆ	6,251	649	259	892	308	373	739	727	118	312	149	1,725
P ลูกจ้างในครัวเรือนส่วนบุคคล	23	2	1	-	-	-	-	-	-	-	-	20
Q องค์การระหว่างประเทศและองค์กรต่างประเทศอื่นๆ และสมาชิก	240	64	5	29	15	10	8	11	2	-	6	90
Z กิจการ อื่นๆ	503	321	22	32	5	13	8	4	4	-	13	81

ตารางที่ 23 จำนวนคนต่างด้าวเข้าเมืองถูกกฎหมาย (มาตรา 9 ชั่วคราว) ที่ได้รับอนุญาตทำงานใหม่ทั่วราชอาณาจักร

จำแนกตามประเภทกิจการและสัญชาติ

ประจำปี 2555 (มกราคม - ธันวาคม 2555)

หน่วยนับ : ตำแหน่ง

หมวดอาชีพ	รวม (ตำแหน่ง)	สัญชาติ										
		ญี่ปุ่น	จีน	อเมริกัน	ฟิลิปปินส์	อังกฤษ	อินเดีย	เกาหลีใต้	ฝรั่งเศส	รัสเซีย	ออสเตรเลีย	สัญชาติอื่นๆ
<b>รวมทั้งสิ้น</b>	58,197	13,681	5,955	4,826	4,783	4,012	3,478	1,965	1,354	1,322	1,198	15,623
โรงเรียน มหาวิทยาลัย สถาบันการศึกษาอื่นๆ	10,807	252	1,845	2,042	2,511	1,795	129	102	117	36	258	1,720
โรงแรมและภัตตาคาร	4,674	237	183	160	820	266	271	97	340	281	131	1,888
กิจกรรมนันทนาการ วัฒนธรรมและการกีฬา	4,535	365	207	515	233	285	701	421	81	296	91	1,340
บริการด้านธุรกิจอื่นๆ	3,945	608	193	278	214	525	173	87	244	173	170	1,280
การขายส่งและการค้าเพื่อค้าขายหน้า ยกเว้นยานยนต์ฯ	3,168	869	409	116	88	102	386	99	68	19	60	952
การผลิตอุปกรณ์และเครื่องมือทางวิทยุ โทรทัศน์และการสื่อสาร	2,433	1,111	70	23	15	9	16	29	19	1	6	1,134
การก่อสร้าง	2,155	459	83	65	257	91	178	186	24	7	37	768
บริการที่เกี่ยวข้องกับการขนส่งและบริการด้านการท่องเที่ยว	1,658	222	83	24	26	48	78	52	44	220	23	838
การผลิตผลิตภัณฑ์อาหารและเครื่องดื่ม	1,585	790	307	58	21	20	37	10	27	10	7	298
การผลิตเครื่องเรือน เครื่องประดับเพชรพลอยฯ	1,577	1,146	31	9	27	11	106	8	17	2	6	214
กิจการอื่นๆ	21,660	7,622	2,544	1,536	571	860	1,403	874	373	277	409	5,191



ตารางที่ 25 จำนวนคนต่างด้าวเข้าเมืองถูกกฎหมาย (มาตรา 12 ประเภทส่งเสริมการลงทุน) ที่ได้รับอนุญาตทำงานใหม่ทั่วราชอาณาจักร

จำแนกตามประเภทอาชีพและสัญชาติ

ประจำปี 2555 (มกราคม - ธันวาคม 2555)

หน่วยนับ : ตำแหน่ง

หมวดอาชีพ	รวม (ตำแหน่ง)	สัญชาติ										
		ญี่ปุ่น	จีน	อินเดีย	เกาหลีใต้	อเมริกัน	จีนไต้หวัน	ฝรั่งเศส	อังกฤษ	ฟิลิปปินส์	เยอรมัน	สัญชาติอื่นๆ
<b>รวมทั้งสิ้น</b>	13,617	7,665	1,643	654	366	345	286	284	274	269	241	1,590
ผู้จัดการฝ่ายต่างๆ	8,859	4,679	870	501	237	299	175	248	224	202	167	1,257
ช่างเทคนิควิศวกรรมด้านต่างๆ	1,211	921	159	34	5	4	19	1	6	14	2	46
สถาปนิก วิศวกร	1,105	888	104	22	20	11	13	1	2	8	3	33
ผู้จัดการฝ่ายผลิตและฝ่ายปฏิบัติการ	459	293	37	12	32	8	18	4	4	11	6	34
ผู้ควบคุมเครื่องจักรผลิตผลิตภัณฑ์อาหารและผลิตภัณฑ์อื่นๆ	429	226	177	6	4	-	3	-	-	5	1	7
กรรมการและผู้บริหารระดับสูง	239	146	17	4	20	3	16	1	4	1	3	24
ผู้ประกอบการวิชาชีพด้านธุรกิจ นักร้อง นักแสดง	221	153	15	6	5	2	7	1	5	7	5	15
ผู้จัดการทั่วไป	219	134	14	5	22	4	10	1	4	2	1	22
เสมียนสำนักงาน เจ้าหน้าที่ประจำสำนักงาน	149	46	26	5	2	4	6	6	5	9	3	37
ผู้ปฏิบัติงานด้านโลหะ เครื่องจักร และงานอื่นที่เกี่ยวข้อง	136	13	114	7	-	-	1	-	-	-	-	1
อาชีพอื่นๆ	590	166	110	52	19	10	18	21	20	10	50	114

ตารางที่ 26 จำนวนคนต่างด้าวเข้าเมืองถูกกฎหมาย (มาตรา 12 ประเภทส่งเสริมการลงทุน) ที่ได้รับอนุญาตทำงานใหม่ทั่วราชอาณาจักร

จำแนกตามหมวดอุตสาหกรรมและสัญชาติ

ประจำปี 2555 (มกราคม - ธันวาคม 2555)

หน่วยนับ : ตำแหน่ง

หมวดอาชีพ	รวม (ตำแหน่ง)	สัญชาติ										
		ญี่ปุ่น	จีน	อินเดีย	เกาหลีใต้	อเมริกัน	จีนไต้หวัน	ฝรั่งเศส	อังกฤษ	ฟิลิปปินส์	เยอรมัน	สัญชาติอื่นๆ
รวมทั้งสิ้น	13,617	7,665	1,643	654	366	345	286	284	274	269	241	1,590
A เกษตรกรรม การล่าสัตว์และการป่าไม้	111	49	3	22	-	-	-	1	4	4	-	28
B การประมง	-	-	-	-	-	-	-	-	-	-	-	-
C การทำเหมืองแร่และเหมืองหิน	135	62	17	6	2	6	3	3	5	2	2	27
D การผลิต	8,297	5,369	994	349	297	143	239	63	62	127	84	570
E การไฟฟ้า ก๊าซและการประปา	67	20	13	8	4	5	4	-	1	-	6	6
F การก่อสร้าง	77	26	-	4	4	7	-	1	5	10	1	19
G การขายส่ง การขายปลีก การซ่อมแซมยานยนต์ จักรยานยนต์ ฯ	2,541	1,388	406	110	31	65	30	68	52	37	41	313
H โรงแรมและภัตตาคาร	196	22	14	9	4	14	2	22	11	6	18	74
I การขนส่ง สถานที่เก็บสินค้าและการคมนาคม	400	147	122	22	2	7	2	8	11	3	3	73
J ตัวกลางทางการเงิน	194	71	32	10	1	12	1	22	6	6	-	33
K บริการด้านอสังหาริมทรัพย์ การให้เช่าและบริการทางธุรกิจ	1,044	311	27	87	9	45	1	43	65	60	67	329
L บริหารราชการและป้องกันประเทศ รวมทั้งการประกันสังคมภาคบังคับ	51	25	1	4	-	1	-	-	5	-	1	14
M การศึกษา	17	-	-	-	1	1	-	-	10	-	-	5
N การบริการด้านสุขภาพและงานสังคมสงเคราะห์	24	2	-	3	1	1	-	-	4	5	3	5
O บริการชุมชน สังคมและบริการส่วนบุคคลอื่นๆ	310	82	10	14	8	32	1	51	30	9	10	63
P ลูกจ้างในครัวเรือนส่วนบุคคล	-	-	-	-	-	-	-	-	-	-	-	-
Q องค์การระหว่างประเทศและองค์กรต่างประเทศอื่นๆ และสมาชิก	1	1	-	-	-	-	-	-	-	-	-	-
Z กิจการ อื่นๆ	152	90	4	6	2	6	3	2	3	-	5	31



ตารางที่ 27 จำนวนคนต่างด้าวเข้าเมืองถูกกฎหมาย (มาตรา 12 ประเภทส่งเสริมการลงทุน) ที่ได้รับอนุญาตทำงานใหม่ที่ราชอาณาจักร

จำแนกตามประเภทกิจการและสัญชาติ

ประจำปี 2555 (มกราคม - ธันวาคม 2555)

หน่วยนับ : ตำแหน่ง

หมวดอาชีพ	รวม (ตำแหน่ง)	สัญชาติ										
		ญี่ปุ่น	จีน	อินเดีย	เกาหลีใต้	อเมริกัน	จีนไต้หวัน	ฝรั่งเศส	อังกฤษ	ฟิลิปปินส์	เยอรมัน	สัญชาติอื่นๆ
รวมทั้งสิ้น (Total)	13,617	7,665	1,643	654	366	345	286	284	274	269	241	1,590
การผลิตยานยนต์ รถพ่วงและรถกึ่งรถพ่วง	1,832	1,535	16	32	16	20	9	11	10	44	14	125
การขายส่งและการค้าเพื่อค่านายหน้า ยกเว้นยานยนต์ฯ	1,748	813	336	92	21	41	22	47	49	32	33	262
การผลิตเครื่องเรือน เครื่องประดับเพชรพลอย	830	634	44	37	14	11	17	6	1	6	3	57
การผลิตผลิตภัณฑ์อาหารและเครื่องดื่ม	795	512	90	23	8	17	26	18	7	21	8	65
การผลิตผลิตภัณฑ์ยางและผลิตภัณฑ์พลาสติก	790	290	309	20	69	3	31	6	2	5	6	49
การผลิตอุปกรณ์และเครื่องมือทางวิทยุ โทรทัศน์และการสื่อสาร	576	422	19	7	17	10	5	7	4	13	21	51
การผลิตผลิตภัณฑ์ที่ทำจากโลหะประดิษฐ์	529	278	116	25	53	1	33	-	-	4	1	18
การขาย การบำรุงรักษา การซ่อมแซมยานยนต์และจักรยานยนต์	469	352	57	16	9	1	8	1	-	-	-	25
การผลิตเคมีภัณฑ์และผลิตภัณฑ์เคมี	450	243	81	60	7	3	18	-	2	6	9	21
การผลิตเครื่องจักรและอุปกรณ์ฯ	429	323	31	17	6	6	15	2	6	2	3	18
กิจการอื่นๆ	5,169	2,263	544	325	146	232	102	186	193	136	143	899

ตารางที่ 28 จำนวนคนต่างด้าวเข้าเมืองผิดกฎหมาย (มาตรา 13 ประเภทชนกลุ่มน้อย) ที่ได้รับอนุญาตทำงานใหม่ทั่วราชอาณาจักร

จำแนกตามหมวดอาชีพและสัญชาติ

ประจำปี 2555 (มกราคม - ธันวาคม 2555)

หน่วยนับ : ตำแหน่ง

หมวดอาชีพ	รวม (ตำแหน่ง)	สัญชาติ										
		ไทยใหญ่	กระเหรี่ยง	พม่า	ไทลื้อ	จีน	มอญ	ลีซอ	อีเก้อ	ผู้ลี้ภัย สัญชาติพม่า	ผู้หลบหนีเข้า เมืองจากพม่า-ลาว	สัญชาติอื่นๆ
รวมทั้งสิ้น	35,934	14,055	2,725	1,404	1,266	853	687	247	190	181	164	14,162
1 ผู้บัญญัติกฎหมาย ข้าราชการระดับอาวุโส, ผู้จัดการ	29	-	-	1	3	3	-	-	-	-	-	22
2 ผู้ประกอบวิชาชีพด้านต่างๆ	48	-	-	1	-	13	1	-	-	-	-	33
3 ช่างเทคนิคและผู้ปฏิบัติงานที่เกี่ยวข้อง	83	6	5	2	8	7	-	-	-	-	-	55
4 เสมียน เจ้าหน้าที่	90	33	5	1	3	2	-	-	-	5	-	41
5 พนักงานบริการ พนักงานขายในร้านค้าและตลาด	1,334	325	44	69	79	212	8	13	5	7	13	559
6 ผู้ปฏิบัติงานฝีมือด้านการเกษตรและประมง	1,081	521	17	60	21	5	4	2	-	12	8	431
7 ผู้ปฏิบัติงานโดยใช้ฝีมือในธุรกิจต่างๆ	672	244	27	39	72	15	12	1	1	9	2	250
8 ผู้ปฏิบัติงานในโรงงาน ผู้ควบคุมเครื่องจักร และผู้ปฏิบัติงานด้านการประกอบ	132	26	34	6	-	18	5	-	-	7	3	33
9 อาชีพงานพื้นฐาน	32,464	12,900	2,593	1,225	1,079	578	657	231	184	141	138	12,738
T ผู้ฝึกงาน	1	-	-	-	1	-	-	-	-	-	-	-
X ผู้ปฏิบัติงานซึ่งมีอาจจัดประเภทอาชีพได้	-	-	-	-	-	-	-	-	-	-	-	-

\* พม่าและลาว ในกลุ่มนี้เป็นกลุ่มที่มีก่อนกลุ่มตามมติ ครม. 3 สัญชาติ (พม่า ลาวและกัมพูชา)

ตารางที่ 29 แสดงจำนวนคนต่างด้าวเข้าเมืองผิดกฎหมาย (มาตรา 13 ประเภทชนกลุ่มน้อย) ที่ได้รับอนุญาตทำงานใหม่ทั่วราชอาณาจักร

จำแนกตามประเภทอาชีพและสัญชาติ

ประจำปี 2555 (มกราคม - ธันวาคม 2555)

หน่วยนับ : ตำแหน่ง

หมวดอาชีพ	รวม (ตำแหน่ง)	สัญชาติ										
		ไทยใหญ่	กระเหรี่ยง	พม่า	ไทลื้อ	จีน	มอญ	ลีซอ	อีก้อ	ผู้พลัดถิ่น สัญชาติพม่า	ผู้หลบหนีเข้าเมือง จากพม่า-ลาว	สัญชาติอื่นๆ
รวมทั้งสิ้น (Total)	35,934	14,055	2,725	1,404	1,266	853	687	247	190	181	164	14,162
แรงงานเหมืองแร่ ก่อสร้าง การผลิตและการขายส่ง	31,558	12,732	2,549	1,195	957	546	633	228	178	131	133	12,276
ผู้ปฏิบัติงานด้านการเกษตรและประมงเพื่อการค้าขาย	1,081	521	17	60	21	5	4	2	-	12	8	431
อาชีพงานพื้นฐานต่างๆ ด้านการขายและการให้บริการ	859	162	39	30	122	31	24	2	6	6	5	432
นายแบบ นางแบบ พนักงานขายและสาธิตสินค้า	703	113	11	41	21	180	4	7	2	3	6	315
แม่บ้าน พ่อครัว ผู้ให้บริการส่วนบุคคล	630	211	33	28	58	32	4	6	3	4	7	244
ผู้ปฏิบัติงานในเหมืองแร่และงานก่อสร้าง	426	165	14	22	62	8	3	1	1	5	1	144
ผู้ผลิตสิ่งทอ เครื่องนุ่งห่มและผู้ปฏิบัติงานที่เกี่ยวข้อง	116	44	1	11	4	3	-	-	-	1	-	52
อาชีพอื่นๆ	109	14	22	6	5	6	2	1	-	4	-	49
ผู้ควบคุมเครื่องจักรผลิตผลิตภัณฑ์อาหารและผลิตภัณฑ์อื่นๆ	82	20	13	3	-	15	3	-	-	3	3	22
เจ้าหน้าที่บริการลูกค้า	51	27	-	1	2	2	-	-	-	-	-	19
อาชีพอื่นๆ	319	46	26	7	14	25	10	-	-	12	1	178

\* พม่าและลาว ในกลุ่มนี้เป็นกลุ่มที่มีก่อนกลุ่มตามมติ ครม. 3 สัญชาติ (พม่า ลาวและกัมพูชา)

ตารางที่ 30 แสดงจำนวนคนต่างด้าวเข้าเมืองผิดกฎหมาย (มาตรา 13 ประเภทชนกลุ่มน้อย) ที่ได้รับอนุญาตทำงานใหม่ทั่วราชอาณาจักร

จำแนกตามหมวดอุตสาหกรรมและสัญชาติ

ประจำปี 2555 (มกราคม - ธันวาคม 2555)

หน่วยนับ : ตำแหน่ง

หมวดอาชีพ	รวม (ตำแหน่ง)	สัญชาติ										
		ไทยใหญ่	กระเหรี่ยง	พม่า	ไทลื้อ	จีน	มอญ	ลีซอ	อิก้อ	ผู้ผลิตถิ่น สัญชาติพม่า	ผู้หลบหนีเข้าเมือง จากพม่า-ถาวร	สัญชาติอื่นๆ
รวมทั้งสิ้น	35,934	14,055	2,725	1,404	1,266	853	687	247	190	181	164	14,162
A เกษตรกรรม การล่าสัตว์และการป่าไม้	3,874	1,467	145	196	67	17	55	11	25	18	15	1,858
B การประมง	80	14	8	3	5	2	10	-	1	5	-	32
C การทำเหมืองแร่และเหมืองหิน	508	22	268	8	1	96	2	30	-	-	1	80
D การผลิต	5,721	1,316	1,322	206	101	242	321	47	41	63	16	2,046
E การไฟฟ้า ก๊าซและการประปา	39	8	3	6	1	1	-	-	-	1	-	19
F การก่อสร้าง	14,731	7,856	359	518	550	65	131	74	36	43	87	5,012
G การขายส่ง การขายปลีก การซ่อมแซมยานยนต์ จักรยานยนต์ ฯ	4,277	1,261	316	228	126	234	93	41	23	25	26	1,904
H โรงแรมและภัตตาคาร	2,729	866	93	86	135	89	35	15	26	5	11	1,368
I การขนส่ง สถานที่เก็บสินค้าและการคมนาคม	255	103	5	14	4	6	2	7	-	2	-	112
J ตัวกลางทางการเงิน	31	11	-	-	1	5	-	1	-	-	-	13
K บริการด้านอสังหาริมทรัพย์ การให้เช่าและบริการทางธุรกิจ	606	271	7	25	27	14	2	3	2	2	1	252
L บริหารราชการและป้องกันประเทศ รวมทั้งการประกันสังคมภาคบังคับ	12	6	-	2	-	-	-	-	-	-	-	4
M การศึกษา	82	22	4	2	1	11	1	-	-	1	-	40
N การบริการด้านสุขภาพและงานสังคมสงเคราะห์	44	19	-	1	1	-	-	-	1	-	-	22
O บริการชุมชน สังคมและบริการส่วนบุคคลอื่นๆ	753	257	38	24	26	8	8	9	15	4	3	361
P ลูกจ้างในครัวเรือนส่วนบุคคล	2,174	548	154	85	220	62	27	9	20	12	4	1,033
Q องค์การระหว่างประเทศและองค์กรต่างประเทศอื่นๆ และสมาชิก	2	-	1	-	-	-	-	-	-	-	-	1
Z กิจการ อื่นๆ	16	8	2	-	-	1	-	-	-	-	-	5

\* พม่าและลาว ในกลุ่มนี้เป็นกลุ่มที่มีก่อนกลุ่มตามมติ ครม. 3 สัญชาติ (พม่า ลาวและกัมพูชา)

ตารางที่ 31 แสดงจำนวนคนต่างด้าวเข้าเมืองผิดกฎหมาย (มาตรา 13 ประเภทชนกลุ่มน้อย) ที่ได้รับอนุญาตทำงานใหม่ทั่วราชอาณาจักร

จำแนกตามประเภทกิจการและสัญชาติ

ประจำปี 2555 (มกราคม - ธันวาคม 2555)

หน่วยนับ : ตำแหน่ง

หมวดอาชีพ	รวม (ตำแหน่ง)	สัญชาติ										
		ไทยใหญ่	กระเหรี่ยง	พม่า	ไทลื้อ	จีน	มอญ	ลีสอ	อิก้อ	ผู้ผลิตถิ่น สัญชาติพม่า	ผู้หลบหนีเข้าเมือง จากพม่า-ลาว	สัญชาติอื่นๆ
รวมทั้งสิ้น	35,934	14,055	2,725	1,404	1,266	853	687	247	190	181	164	14,162
การก่อสร้าง	14,731	7,856	359	518	550	65	131	74	36	43	87	5,012
เกษตรกรรม การล่าสัตว์และบริการที่เกี่ยวข้อง	3,734	1,398	142	192	66	17	55	11	25	17	15	1,796
โรงแรมและภัตตาคาร	2,729	866	93	86	135	89	35	15	26	5	11	1,368
ลูกจ้างในครัวเรือนส่วนบุคคล	2,174	548	154	85	220	62	27	9	20	12	4	1,033
การขายปลีก ยกเว้นยานยนต์ และจักรยานยนต์	2,117	580	142	98	79	141	39	10	19	17	6	986
การขายส่งและการค้าเพื่อค่านายหน้า ยกเว้นยานยนต์ *	1,866	593	134	124	41	83	47	26	3	6	17	792
การผลิตผลิตภัณฑ์อาหารและเครื่องดื่ม	1,814	432	423	74	20	44	157	35	5	20	2	602
การผลิตผลิตภัณฑ์จากแร่โลหะ	791	166	242	27	16	2	40	1	8	15	5	269
กิจกรรมด้านการบริการอื่นๆ	633	221	25	18	20	7	7	6	15	3	2	309
การผลิตผลิตภัณฑ์ยางและผลิตภัณฑ์พลาสติก	613	102	111	22	3	53	23	6	1	2	-	290
กิจการอื่นๆ	4,732	1,293	900	160	116	290	126	54	32	41	15	1,705

\* พม่าและลาว ในกลุ่มนี้เป็นกลุ่มที่มีก่อนกลุ่มตามมติ ครม. 3 สัญชาติ (พม่า ลาวและกัมพูชา)

ตารางที่ 32 จำนวนคนต่างด้าวได้รับอนุญาตทำงานใหม่ทั่วราชอาณาจักร

จำแนกตามลักษณะการเข้าเมือง ประเภทคนต่างด้าวและสัญชาติ

ประจำปี 2555 (มกราคม - ธันวาคม 2555)

หน่วยนับ : ตำแหน่ง

คนต่างด้าวที่ได้รับอนุญาตทำงานคงเหลือทั่วราชอาณาจักร											
ลำดับ	เข้าเมืองถูกกฎหมาย						เข้าเมืองผิดกฎหมาย				
	สัญชาติ	รวมเข้าเมือง ถูกกฎหมาย	มาตรา 9				มาตรา 12 ส่งเสริมการลงทุน BOI	สัญชาติ	รวมเข้าเมืองผิดกฎหมาย	มาตรา 13	
			ตลอดชีพ	ชั่วคราว	พิสูจน์สัญชาติ	นำเข้ามาตาม MOU				ชนกลุ่มน้อย*	มติ ครม. (3สัญชาติ)
	รวมทั้งสิ้น	71,814	-	58,197	-	-	13,617	รวมทั้งสิ้น	35,934	35,934	-
1	เนเธอร์แลนด์	650		588			62	กัมพูชา*	-		
2	ออสเตรเลีย	114		97			17	พม่า*	1,404	1,404	
3	ออสเตรเลีย	1,381		1,198			183	จีน	853	853	
4	บังกลาเทศ	154		151			3	ลาว*	49	49	
5	เบลเยียม	287		235			52	เนปาล	6	6	
6	พม่า	541		515			26	เวียดนาม	-	-	
7	แคนาดา	830		781			49	กระเหรี่ยง	2,725	2,725	
8	จีน	7,598		5,955			1,643	มุซอ	151	151	
9	เยอรมัน	1,353		1,112			241	เย้า	3	3	
10	เดนมาร์ก	403		315			88	อีโก้	190	190	
11	แอฟริกาใต้	315		283			32	ลีซอ	247	247	
12	ฟินแลนด์	277		255			22	ไทยใหญ่	14,055	14,055	
13	ฝรั่งเศส	1,638		1,354			284	มอญ	687	687	
14	อังกฤษ	4,286		4,012			274	จีนฮ่อ	52	52	
15	ฮ่องกง	15		14			1	อดีตทหารจีนคณะชาติ	11	11	
16	อินโดนีเซีย	783		701			82	จีนฮ่อพยพพลเรือน	4	4	
17	ไอร์แลนด์	235		221			14	จีนฮ่ออิสระ	81	81	
18	อิสราเอล	199		186			13	ผู้พลัดถิ่นสัญชาติพม่า	181	181	
19	อินเดีย	4,132		3,478			654	ผู้หลบหนีเข้าเมืองจากพม่า-ถาวร	164	164	
20	ไอซ์แลนด์	60		57			3	ผู้หลบหนีเข้าเมืองจากพม่า-นาย	69	69	
21	อิตาลี	749		614			135	ลาวอพยพ	11	11	
22	ญี่ปุ่น	21,346		13,681			7,665	เนปาลอพยพ	2	2	
23	เกาหลีเหนือ	9		7			2	ไทยลื้อ	1,266	1,266	
24	เกาหลีใต้	2,331		1,965			366	โมระนู	616	616	
25	ศรีลังกา	94		63			31	อื่นๆ	13,107	13,107	
26	มาเลเซีย	1,315		1,121			194		-		
27	นอร์เวย์	212		200			12		-		
28	เนปาล	120		106			14		-		
29	นิวซีแลนด์	266		227			39		-		
30	ฟิลิปปินส์	5,052		4,783			269		-		
31	ปากีสถาน	371		343			28		-		
32	รัสเซีย	1,341		1,322			19		-		
33	สวีเดน	662		625			37		-		
34	สิงคโปร์	814		702			112		-		
35	สวิส	378		344			34		-		
36	จีนไต้หวัน	847		561			286		-		
37	อเมริกัน	5,171		4,826			345		-		
38	เวียดนาม	466		442			24		-		
39	อื่นๆ	5,019		4,757			262		-		