



ผลการปฏิบัติงานและผลการใช้จ่ายงบประมาณ  
ประจำปีงบประมาณ พ.ศ. ๒๕๖๙

ภาพรวม

แบบจัดทำแผน / รายงานผลการปฏิบัติงานและการใช้จ่ายงบประมาณ ประจำปีงบประมาณ พ.ศ. 2569

แบบสป.301

- งบส่วนราชการ / รัฐวิสาหกิจ
- งบกลาง

กระทรวง : กระทรวงแรงงาน

รหัส : 17000

รายงานแผน

ส่วนราชการ/รัฐวิสาหกิจ : กรมการจัดหางาน

รหัส : 17003

รายงานผล

หน่วย : ล้านบาท (ทศนิยม 4 ตำแหน่ง)

ยุทธศาสตร์ชาติ - แผนแม่บทภายใต้ยุทธศาสตร์ชาติ - แผนย่อยของแผนแม่บท ยุทธศาสตร์จัดสรร - แผนงาน - เป้าประสงค์เชิงยุทธศาสตร์ เป้าหมายการให้บริการกระทรวง - เป้าหมายการให้บริการหน่วยงาน - ผลผลิต/โครงการ - กิจกรรม	หน่วยนับ	รวมทั้งสิ้น			ไตรมาส 1 (ต.ค. - ธ.ค.)			ไตรมาส 2 (ม.ค. - มิ.ค.)			ไตรมาส 3 (เม.ย. - มิ.ย.)			ไตรมาส 4 (ก.ค. - ก.ย.)		
		แผน (ชั้น พ.ร.บ.)	แผน (ชั้น บริหาร)	ผล	แผน (ชั้น พ.ร.บ.)	แผน (ชั้น บริหาร)	ผล	แผน (ชั้น พ.ร.บ.)	แผน (ชั้น บริหาร)	ผล	แผน (ชั้น พ.ร.บ.)	แผน (ชั้น บริหาร)	ผล	แผน (ชั้น พ.ร.บ.)	แผน (ชั้น บริหาร)	ผล
<b>ผลสัมฤทธิ์และประโยชน์ที่คาดว่าจะได้รับ</b>																
<b>ผลสัมฤทธิ์ : ปัญหาการค้ำมนุษย์ด้านแรงงานได้รับการแก้ไข</b>																
- ตัวชี้วัดเชิงคุณภาพ : ความสำเร็จของการดำเนินการตามข้อเสนอแนะของสหรัฐอเมริกา ในส่วนที่เกี่ยวข้อง ไม่น้อยกว่า	ร้อยละ	100	100											100	100	
<b>ผลสัมฤทธิ์ : ปัญหาการขาดแคลนแรงงานในเขตเศรษฐกิจพิเศษได้รับการแก้ไข</b>																
- ตัวชี้วัดเชิงปริมาณ : นายจ้าง/สถานประกอบการ ที่ได้รับการมีความรู้ ความเข้าใจ ในการขอรับใบอนุญาตทำงานให้แรงงานต่างด้าว ไม่น้อยกว่า	ร้อยละ	80	80		0	0		0	0		0	0		80	80	
- ตัวชี้วัดเชิงคุณภาพ : นายจ้าง/สถานประกอบการ ที่ได้รับการมีความรู้ ความเข้าใจ ในการขอรับใบอนุญาตทำงานให้แรงงานต่างด้าว ไม่น้อยกว่า	ร้อยละ	80	80											80	80	
<b>ผลสัมฤทธิ์ : ผู้เชี่ยวชาญจากต่างประเทศเพิ่มขึ้น</b>																
- ตัวชี้วัดเชิงคุณภาพ : ผู้เชี่ยวชาญจากต่างประเทศได้รับอนุญาตทำงานเพิ่มขึ้นจากปีที่ผ่านมา ไม่น้อยกว่า	ร้อยละ	8	8											8	8	
<b>ผลสัมฤทธิ์ : ประชาชนมีงานทำ มีอาชีพ ที่สอดคล้องกับความต้องการตลาดแรงงาน</b>																
- ตัวชี้วัดเชิงคุณภาพ : ผู้มารับบริการ มีงานทำ มีอาชีพ เหลือไม่น้อยกว่า	ร้อยละ	60	60											60	60	
<b>ผลสัมฤทธิ์ : แรงงานมีภูมิคุ้มกันด้านยาเสพติด</b>																
- ตัวชี้วัดเชิงคุณภาพ : แรงงานที่ได้รับความรู้ ความเข้าใจ มีภูมิคุ้มกันปัญหาเสพติด ไม่น้อยกว่า	ร้อยละ	60	60											60	60	
<b>ผลสัมฤทธิ์ : การให้บริการที่มีประสิทธิภาพ และมีคุณภาพ</b>																
- ตัวชี้วัดเชิงคุณภาพ : ผู้ใช้บริการมีความพึงพอใจต่อการให้บริการของหน่วยงาน ไม่น้อยกว่า	ร้อยละ	90	90											90	90	
<b>รวมเงินงบประมาณทั้งสิ้น</b>		<b>1,287.9682</b>	<b>1,287.9682</b>	<b>539.1714</b>	<b>315.9029</b>	<b>315.9029</b>	<b>259.3158</b>	<b>321.3139</b>	<b>321.3139</b>	<b>279.8556</b>	<b>332.0038</b>	<b>332.0038</b>	<b>-</b>	<b>318.7476</b>	<b>318.7476</b>	<b>-</b>
<b>ยุทธศาสตร์ชาติ : ยุทธศาสตร์ชาติด้านความมั่นคง</b>		<b>28.5682</b>	<b>28.5682</b>	<b>12.1293</b>	<b>7.9919</b>	<b>7.9919</b>	<b>5.0019</b>	<b>7.3098</b>	<b>7.3098</b>	<b>7.1274</b>	<b>6.4387</b>	<b>6.4387</b>	<b>-</b>	<b>6.8278</b>	<b>6.8278</b>	<b>-</b>
<b>แผนแม่บทภายใต้ยุทธศาสตร์ชาติ : ความมั่นคง</b>		<b>28.5682</b>	<b>28.5682</b>	<b>12.1293</b>	<b>7.9919</b>	<b>7.9919</b>	<b>5.0019</b>	<b>7.3098</b>	<b>7.3098</b>	<b>7.1274</b>	<b>6.4387</b>	<b>6.4387</b>	<b>-</b>	<b>6.8278</b>	<b>6.8278</b>	<b>-</b>
เป้าหมายแผนแม่บทภายใต้ยุทธศาสตร์ชาติ : ประเทศชาติมีความมั่นคงในทุกมิติ และทุกระดับเพิ่มขึ้น		28.5682	28.5682	12.1293	7.9919	7.9919	5.0019	7.3098	7.3098	7.1274	6.4387	6.4387	-	6.8278	6.8278	-
แผนย่อยของแผนแม่บทภายใต้ยุทธศาสตร์ชาติ : การป้องกันและแก้ไขปัญหาที่มีผลกระทบต่อความมั่นคง		28.5682	28.5682	12.1293	7.9919	7.9919	5.0019	7.3098	7.3098	7.1274	6.4387	6.4387	-	6.8278	6.8278	-
เป้าหมายแผนย่อยของแผนแม่บทภายใต้ยุทธศาสตร์ชาติ : ปัญหาความมั่นคงที่มีอยู่ในปัจจุบัน (อาทิ ปัญหาเสพติด ความมั่นคงทางไซเบอร์ การค้ำมนุษย์ บรรเทาสาธารณภัย ภัยพิบัติ ฯลฯ) ได้รับการแก้ไขจนไม่ส่งผลกระทบต่อการบริหารและพัฒนาประเทศ		28.5682	28.5682	12.1293	7.9919	7.9919	5.0019	7.3098	7.3098	7.1274	6.4387	6.4387	-	6.8278	6.8278	-
ดัชนีความปลอดภัยจากภัยคุกคาม มีคะแนนไม่เกิน 6.57 คะแนน		26.9116	26.9116	11.5664	7.1980	7.1980	4.9560	6.7409	6.7409	6.6104	6.1719	6.1719	-	6.8008	6.8008	-

ยุทธศาสตร์ชาติ - แผนแม่บทภายใต้ยุทธศาสตร์ชาติ - แผนย่อยของแผนแม่บท ยุทธศาสตร์จัดสรร - แผนงาน - เป้าประสงค์เชิงยุทธศาสตร์ เป้าหมายการให้บริการกระทรวง - เป้าหมายการให้บริการหน่วยงาน - ผลผลิต/โครงการ - กิจกรรม	หน่วยนับ	รวมทั้งสิ้น			ไตรมาส 1 (ต.ค. - ธ.ค.)			ไตรมาส 2 (ม.ค. - มี.ค.)			ไตรมาส 3 (เม.ย. - มิ.ย.)			ไตรมาส 4 (ก.ค. - ก.ย.)		
		แผน (ชั้น พ.ร.บ.)	แผน (ชั้น บริหาร)	ผล	แผน (ชั้น พ.ร.บ.)	แผน (ชั้น บริหาร)	ผล	แผน (ชั้น พ.ร.บ.)	แผน (ชั้น บริหาร)	ผล	แผน (ชั้น พ.ร.บ.)	แผน (ชั้น บริหาร)	ผล	แผน (ชั้น พ.ร.บ.)	แผน (ชั้น บริหาร)	ผล
<b>ยุทธศาสตร์จัดสรร : ยุทธศาสตร์ด้านความมั่นคง</b>		26.9116	26.9116	11.5664	7.1980	7.1980	4.9560	6.7409	6.7409	6.6104	6.1719	6.1719	-	6.8008	6.8008	-
<b>แผนงาน : แผนงานยุทธศาสตร์จัดการปัญหาแรงงานต่างด้าวและการค้ามนุษย์</b>		26.9116	26.9116	11.5664	7.1980	7.1980	4.9560	6.7409	6.7409	6.6104	6.1719	6.1719	-	6.8008	6.8008	-
<b>เป้าหมาย : แผนงานยุทธศาสตร์จัดการปัญหาแรงงานต่างด้าวและการค้ามนุษย์</b>		26.9116	26.9116	11.5664	7.1980	7.1980	4.9560	6.7409	6.7409	6.6104	6.1719	6.1719	-	6.8008	6.8008	-
<b>เป้าหมายการให้บริการกระทรวง : ปัญหาความมั่นคงด้านแรงงานได้รับการป้องกันและแก้ไข และประเทศไทยได้รับการยกระดับบทบาทด้านแรงงานในระดับโลก</b>		26.9116	26.9116	11.5664	7.1980	7.1980	4.9560	6.7409	6.7409	6.6104	6.1719	6.1719	-	6.8008	6.8008	-
- ตัวชี้วัดเชิงคุณภาพ : ร้อยละความสำเร็จของการยกระดับการป้องกันการค้ามนุษย์ ตามข้อเสนอแนะของสหรัฐอเมริกา ในส่วนที่กระทรวงแรงงานเกี่ยวข้อง	ร้อยละ	100	100	0	0	0	0	0	0	0	0	0	-	100	100	-
<b>เป้าหมายการให้บริการหน่วยงาน : แรงงานต่างด้าวและแรงงานไทย ได้รับการคุ้มครองป้องกันจากการตกเป็นเหยื่อของการค้ามนุษย์ด้านแรงงาน</b>		26.9116	26.9116	11.5664	7.1980	7.1980	4.9560	6.7409	6.7409	6.6104	6.1719	6.1719	-	6.8008	6.8008	-
- ตัวชี้วัดเชิงคุณภาพ : แรงงานต่างด้าวที่ยื่นขออนุญาตทำงาน ได้รับอนุญาตให้ทำงาน ไม่น้อยกว่า	ร้อยละ	80	80										-	80	80	-
- ตัวชี้วัดเชิงคุณภาพ : การร้องทุกข์ของผู้เดินทางไม่ทำงานต่างประเทศ ได้รับการแก้ไขปัญหา	ร้อยละ	100	100										-	100	100	-
<b>โครงการที่ 1 : โครงการบริหารจัดการแรงงานต่างด้าว</b>		1.8436	1.8436	0.7332	0.6221	0.6221	0.3167	0.4233	0.4233	0.4165	0.3829	0.3829	-	0.4153	0.4153	-
<b>1. แผนการปฏิบัติงาน</b>																
<b>1.1 ตัวชี้วัด</b>																
<b>เชิงปริมาณ</b>																
- แรงงานต่างด้าวได้รับอนุญาตทำงาน	คน	140,000	140,000	153,830	51,800	51,800	50,892	33,600	33,600	102,938	26,600	26,600	-	28,000	28,000	-
- แรงงานต่างด้าวได้รับการตรวจสอบ	คน	270,000	270,000	187,220	99,864	99,864	104,443	64,809	64,809	82,777	51,318	51,318	-	54,009	54,009	-
- สถานประกอบการได้รับการตรวจสอบ	แห่ง	32,000	32,000	23,165	11,866	11,866	13,095	7,692	7,692	10,070	6,064	6,064	-	6,378	6,378	-
<b>เชิงคุณภาพ</b>																
- แรงงานต่างด้าวที่ยื่นขออนุญาตทำงาน ได้รับอนุญาตให้ทำงาน ไม่น้อยกว่า	ร้อยละ	80	80	0	0	0	0	0	0	0	0	0	-	80	80	-
<b>1.2 กิจกรรมหลัก</b>																
<b>กิจกรรมที่ 1 : พิจารณาค่าขอและรับแจ้งการทำงานของคนต่างด้าวที่ยื่นขออนุญาต</b>																
- ตัวชี้วัดเชิงปริมาณ : แรงงานต่างด้าวได้รับอนุญาตทำงาน	คน	140,000	140,000	153,830	51,800	51,800	50,892	33,600	33,600	102,938	26,600	26,600	-	28,000	28,000	-
- ตัวชี้วัดเชิงปริมาณ : จัดทำทะเบียนคนต่างด้าวที่ยื่นขออนุญาตทำงาน	ครั้ง	200,000	200,000	177,094	74,000	74,000	66,139	48,000	48,000	110,955	38,000	38,000	-	40,000	40,000	-
- ตัวชี้วัดเชิงปริมาณ : แรงงานต่างด้าวที่ยื่นขออนุญาตทำงานได้รับอนุญาต ให้ทำงาน ไม่น้อยกว่า	ร้อยละ	80	80	0	0	0	0	0	0	0	0	0	-	80	80	-
<b>กิจกรรมที่ 2 : ตรวจสอบการทำงานของคนต่างด้าวและสถานประกอบการ</b>																
- ตัวชี้วัดเชิงปริมาณ : แรงงานต่างด้าวได้รับการตรวจสอบ	คน	270,000	270,000	187,220	99,864	99,864	104,443	64,809	64,809	82,777	51,318	51,318	-	54,009	54,009	-
- ตัวชี้วัดเชิงปริมาณ : สถานประกอบการได้รับการตรวจสอบ	แห่ง	32,000	32,000	23,165	11,866	11,866	13,095	7,692	7,692	10,070	6,064	6,064	-	6,378	6,378	-
<b>2. แผนการใช้จ่ายงบประมาณ (2.1+2.2)</b>		1.8436	1.8436	0.7332	0.6221	0.6221	0.3167	0.4233	0.4233	0.4165	0.3829	0.3829	-	0.4153	0.4153	-
<b>2.1 งบประมาณ</b>		1.8436	1.8436	0.7332	0.6221	0.6221	0.3167	0.4233	0.4233	0.4165	0.3829	0.3829	-	0.4153	0.4153	-
<b>1. พิจารณาค่าขอและรับแจ้งการทำงานของคนต่างด้าวที่ยื่นขออนุญาตทำงาน</b>		0.6800	0.6800	0.2660	0.2110	0.2110	0.1134	0.1456	0.1456	0.1526	0.1563	0.1563	-	0.1671	0.1671	-
- รายจ่ายประจำ		0.6800	0.6800	0.2660	0.2110	0.2110	0.1134	0.1456	0.1456	0.1526	0.1563	0.1563	-	0.1671	0.1671	-
<b>2. ตรวจสอบการทำงานของคนต่างด้าวและสถานประกอบการ</b>		1.1636	1.1636	0.4672	0.4111	0.4111	0.2033	0.2777	0.2777	0.2639	0.2266	0.2266	-	0.2482	0.2482	-
- รายจ่ายประจำ		1.1636	1.1636	0.4672	0.4111	0.4111	0.2033	0.2777	0.2777	0.2639	0.2266	0.2266	-	0.2482	0.2482	-

ยุทธศาสตร์ชาติ - แผนแม่บทภายใต้ยุทธศาสตร์ชาติ - แผนย่อยของแผนแม่บท ยุทธศาสตร์จัดสรร - แผนงาน - เป้าประสงค์เชิงยุทธศาสตร์ เป้าหมายการให้บริการกระทรวง - เป้าหมายการให้บริการหน่วยงาน - ผลผลิต/โครงการ - กิจกรรม	หน่วยนับ	รวมทั้งสิ้น			ไตรมาส 1 (ต.ค. - ธ.ค.)			ไตรมาส 2 (ม.ค. - มี.ค.)			ไตรมาส 3 (เม.ย. - มิ.ย.)			ไตรมาส 4 (ก.ค. - ก.ย.)		
		แผน (ชั้น พ.ร.บ.)	แผน (ชั้น บริหาร)	ผล	แผน (ชั้น พ.ร.บ.)	แผน (ชั้น บริหาร)	ผล	แผน (ชั้น พ.ร.บ.)	แผน (ชั้น บริหาร)	ผล	แผน (ชั้น พ.ร.บ.)	แผน (ชั้น บริหาร)	ผล	แผน (ชั้น พ.ร.บ.)	แผน (ชั้น บริหาร)	ผล
<b>โครงการที่ 2 : โครงการป้องกันปัญหาการค้ามนุษย์ด้านแรงงาน</b>		15.0452	15.0452	6.4005	4.0704	4.0704	2.6742	3.8118	3.8118	3.7262	3.2830	3.2830	-	3.8800	3.8800	-
<b>1. แผนการปฏิบัติงาน</b>																
<b>1.1 ตัวชี้วัด</b>																
<b>เชิงปริมาณ</b>																
- คนหางานได้รับการคุ้มครอง	คน	500,000	500,000	339,356	184,993	184,993	175,560	120,022	120,022	163,796	95,005	95,005		99,980	99,980	
- แรงงานและนายจ้าง มีความรู้ ความเข้าใจ และปฏิบัติได้ถูกต้องตามกฎหมาย ไม่ตกเป็นเหยื่อของการค้ามนุษย์	คน	26,800	26,800	18,784	9,800	9,800	10,603	6,600	6,600	8,181	5,300	5,300		5,100	5,100	
<b>เชิงคุณภาพ</b>																
- การร้องทุกข์ของผู้เดินทางไปทำงานต่างประเทศ ได้รับการแก้ไขปัญหา	ร้อยละ	100	100	0	0	0	0	0	0	0	0	0		100	100	
<b>1.2 กิจกรรมหลัก</b>																
<b>กิจกรรมที่ 1 : การให้ความคุ้มครองคนหางานตามกฎหมายจัดหางาน และคุ้มครองคนหางาน</b>																
- ตัวชี้วัดเชิงปริมาณ : คนหางานได้รับความคุ้มครอง	คน	500,000	500,000	339,356	184,993	184,993	175,560	120,022	120,022	163,796	95,005	95,005		99,980	99,980	
- ตัวชี้วัดเชิงปริมาณ : การร้องทุกข์ของผู้เดินทางไปทำงานต่างประเทศ ได้รับการแก้ไขปัญหา	ร้อยละ	100	100	0	0	0	0	0	0	0	0	0		100	100	
<b>กิจกรรมที่ 2 : การสร้างความตระหนักรู้แก่แรงงานเพื่อป้องกันปัญหาการค้ามนุษย์</b>																
- ตัวชี้วัดเชิงปริมาณ : แรงงานและนายจ้าง มีความรู้ความเข้าใจ และปฏิบัติได้ถูกต้องตามกฎหมาย ไม่ตกเป็นเหยื่อของการค้ามนุษย์	คน	26,800	26,800	18,784	9,800	9,800	10,603	6,600	6,600	8,181	5,300	5,300		5,100	5,100	
<b>2. แผนการใช้จ่ายงบประมาณ (2.1+2.2)</b>		15.0452	15.0452	6.4005	4.0704	4.0704	2.6742	3.8118	3.8118	3.7262	3.2830	3.2830	-	3.8800	3.8800	-
<b>2.1 งบประมาณ</b>		15.0452	15.0452	6.4005	4.0704	4.0704	2.6742	3.8118	3.8118	3.7262	3.2830	3.2830	-	3.8800	3.8800	-
<b>1. การให้ความคุ้มครองคนหางานตามกฎหมายจัดหางานและคุ้มครองคนหางาน</b>		5.6784	5.6784	2.1497	1.6591	1.6591	0.7112	1.4262	1.4262	1.4385	0.8716	0.8716	-	1.7215	1.7215	-
- รายจ่ายประจำ		5.6784	5.6784	2.1497	1.6591	1.6591	0.7112	1.4262	1.4262	1.4385	0.8716	0.8716	-	1.7215	1.7215	-
<b>2. การสร้างความตระหนักรู้แก่แรงงานเพื่อป้องกันปัญหาการค้ามนุษย์</b>		9.3668	9.3668	4.2508	2.4113	2.4113	1.9630	2.3856	2.3856	2.2878	2.4114	2.4114	-	2.1585	2.1585	-
- รายจ่ายประจำ		9.3668	9.3668	4.2508	2.4113	2.4113	1.9630	2.3856	2.3856	2.2878	2.4114	2.4114	-	2.1585	2.1585	-
<b>โครงการที่ 3 : โครงการศูนย์ประสานแรงงานประมง</b>		10.0228	10.0228	4.4328	2.5055	2.5055	1.9651	2.5058	2.5058	2.4676	2.5060	2.5060	-	2.5055	2.5055	-
<b>1. แผนการปฏิบัติงาน</b>																
<b>1.1 ตัวชี้วัด</b>																
<b>เชิงปริมาณ</b>																
- แรงงานประมงและนายจ้าง มีความรู้ความเข้าใจ และปฏิบัติได้ถูกต้อง ตามกฎหมาย ไม่ตกเป็นเหยื่อของการค้ามนุษย์	คน	100,000	100,000	74,070	39,780	39,780	37,635	24,990	24,990	36,435	20,190	20,190		15,040	15,040	
<b>เชิงคุณภาพ</b>																
- แรงงานต่างด้าวในกิจการประมงได้รับการแก้ไขปัญหาเกี่ยวกับ เรื่องร้องเรียน/ร้องทุกข์ ไม่น้อยกว่า	ร้อยละ	80	80	0	0	0	0	0	0	0	0	0		80	80	

ยุทธศาสตร์ชาติ - แผนแม่บทภายใต้ยุทธศาสตร์ชาติ - แผนย่อยของแผนแม่บท ยุทธศาสตร์จัดสรร - แผนงาน - เป้าประสงค์เชิงยุทธศาสตร์ เป้าหมายการให้บริการกระทรวง - เป้าหมายการให้บริการหน่วยงาน - ผลผลิต/โครงการ - กิจกรรม	หน่วยนับ	รวมทั้งสิ้น			ไตรมาส 1 (ต.ค. - ธ.ค.)			ไตรมาส 2 (ม.ค. - มี.ค.)			ไตรมาส 3 (เม.ย. - มิ.ย.)			ไตรมาส 4 (ก.ค. - ก.ย.)		
		แผน (ชั้น พ.ร.บ.)	แผน (ชั้น บริหาร)	ผล	แผน (ชั้น พ.ร.บ.)	แผน (ชั้น บริหาร)	ผล	แผน (ชั้น พ.ร.บ.)	แผน (ชั้น บริหาร)	ผล	แผน (ชั้น พ.ร.บ.)	แผน (ชั้น บริหาร)	ผล	แผน (ชั้น พ.ร.บ.)	แผน (ชั้น บริหาร)	ผล
<b>1.2 กิจกรรมหลัก</b>																
<b>กิจกรรมที่ 1 : การสร้างความตระหนักรู้และจัดระเบียบแรงงานต่างด้าวในภาคประมง</b>																
- ตัวชี้วัดเชิงปริมาณ : แรงงานประมงและนายจ้างมีความรู้ความเข้าใจ และปฏิบัติได้ถูกต้องตามกฎหมาย ไม่ตกเป็นเหยื่อของการค้ามนุษย์	คน	100,000	100,000	74,070	39,780	39,780	37,635	24,990	24,990	36,435	20,190	20,190		15,040	15,040	
- ตัวชี้วัดเชิงปริมาณ : แรงงานต่างด้าวในกิจการประมงได้รับการแก้ไขปัญหาเกี่ยวกับเรื่องร้องเรียน/ร้องทุกข์ ไม่น้อยกว่า	ร้อยละ	80	80	0	0	0	0	0	0	0	0	0		80	80	
<b>2. แผนการใช้จ่ายงบประมาณ (2.1+2.2)</b>		<b>10.0228</b>	<b>10.0228</b>	<b>4.4328</b>	<b>2.5055</b>	<b>2.5055</b>	<b>1.9651</b>	<b>2.5058</b>	<b>2.5058</b>	<b>2.4676</b>	<b>2.5060</b>	<b>2.5060</b>	-	<b>2.5055</b>	<b>2.5055</b>	-
<b>2.1 งบประมาณ</b>		<b>10.0228</b>	<b>10.0228</b>	<b>4.4328</b>	<b>2.5055</b>	<b>2.5055</b>	<b>1.9651</b>	<b>2.5058</b>	<b>2.5058</b>	<b>2.4676</b>	<b>2.5060</b>	<b>2.5060</b>	-	<b>2.5055</b>	<b>2.5055</b>	-
<b>1. การสร้างความตระหนักรู้และจัดระเบียบแรงงานต่างด้าวในภาคประมง</b>		<b>10.0228</b>	<b>10.0228</b>	<b>4.4328</b>	<b>2.5055</b>	<b>2.5055</b>	<b>1.9651</b>	<b>2.5058</b>	<b>2.5058</b>	<b>2.4676</b>	<b>2.5060</b>	<b>2.5060</b>	-	<b>2.5055</b>	<b>2.5055</b>	-
- รายจ่ายประจำ		10.0228	10.0228	4.4328	2.5055	2.5055	1.9651	2.5058	2.5058	2.4676	2.5060	2.5060	-	2.5055	2.5055	-
ดัชนีความปลอดภัยจากภัยคุกคาม มีคะแนนไม่เกิน 6.57 คะแนน		1.6566	1.6566	0.5629	0.7939	0.7939	0.0459	0.5689	0.5689	0.5170	0.2668	0.2668	-	0.0270	0.0270	-
<b>ยุทธศาสตร์จัดสรร : ยุทธศาสตร์ด้านความมั่นคง</b>		<b>1.6566</b>	<b>1.6566</b>	<b>0.5629</b>	<b>0.7939</b>	<b>0.7939</b>	<b>0.0459</b>	<b>0.5689</b>	<b>0.5689</b>	<b>0.5170</b>	<b>0.2668</b>	<b>0.2668</b>	-	<b>0.0270</b>	<b>0.0270</b>	-
แผนงาน : แผนงานบูรณาการป้องกัน ปราบปราม และแก้ไขปัญหายาเสพติด		1.6566	1.6566	0.5629	0.7939	0.7939	0.0459	0.5689	0.5689	0.5170	0.2668	0.2668	-	0.0270	0.0270	-
เป้าหมาย : แผนงานบูรณาการป้องกัน ปราบปราม และแก้ไขปัญหายาเสพติด		1.6566	1.6566	0.5629	0.7939	0.7939	0.0459	0.5689	0.5689	0.5170	0.2668	0.2668	-	0.0270	0.0270	-
เป้าหมายการให้บริการกระทรวง : ปัญหาความมั่นคงด้านแรงงานได้รับการป้องกัน และแก้ไข และประเทศไทยได้รับการยกระดับบทบาทด้านแรงงานในระดับโลก		1.6566	1.6566	0.5629	0.7939	0.7939	0.0459	0.5689	0.5689	0.5170	0.2668	0.2668	-	0.0270	0.0270	-
- ตัวชี้วัดเชิงคุณภาพ : ร้อยละความสำเร็จของการยกระดับการป้องกันการค้ามนุษย์ ตามข้อเสนอแนะของสหรัฐอเมริกาในส่วนที่กระทรวงแรงงานเกี่ยวข้อง	ร้อยละ	100	100	0	0	0	0	0	0	0	0	0		100	100	
เป้าหมายการให้บริการหน่วยงาน : แรงงานกลุ่มเป้าหมาย มีความรู้ ความเข้าใจ ปัญหายาเสพติด		1.2210	1.2210	0.5039	0.7084	0.7084	0.0271	0.3979	0.3979	0.4768	0.1087	0.1087	-	0.0060	0.0060	-
- ตัวชี้วัดเชิงคุณภาพ : แรงงานกลุ่มเป้าหมายมีความรู้ ความเข้าใจและสร้างภูมิคุ้มกัน ยาเสพติด ไม่น้อยกว่า	ร้อยละ	85	85											85	85	
<b>โครงการที่ 1 : โครงการสร้างภูมิคุ้มกันให้แรงงานห่างไกลยาเสพติด</b>		<b>1.2210</b>	<b>1.2210</b>	<b>0.5039</b>	<b>0.7084</b>	<b>0.7084</b>	<b>0.0271</b>	<b>0.3979</b>	<b>0.3979</b>	<b>0.4768</b>	<b>0.1087</b>	<b>0.1087</b>	-	<b>0.0060</b>	<b>0.0060</b>	-
<b>1. แผนการปฏิบัติงาน</b>																
<b>1.1 ตัวชี้วัด</b>																
<b>เชิงปริมาณ</b>																
- แรงงานกลุ่มเป้าหมายได้รับความรู้ ความเข้าใจ ปัญหายาเสพติด	คน	207,500	207,500	141,064	68,242	68,242	74,939	58,640	58,640	66,125	40,765	40,765		39,853	39,853	
<b>เชิงคุณภาพ</b>																
- แรงงานกลุ่มเป้าหมาย มีความรู้ ความเข้าใจ และสร้างภูมิคุ้มกันยาเสพติด ไม่น้อยกว่า	ร้อยละ	85	85	0	0	0	0	0	0	0	0	0		85	85	

ยุทธศาสตร์ชาติ - แผนแม่บทภายใต้ยุทธศาสตร์ชาติ - แผนย่อยของแผนแม่บท ยุทธศาสตร์จัดสรร - แผนงาน - เป้าประสงค์เชิงยุทธศาสตร์ เป้าหมายการให้บริการกระทรวง - เป้าหมายการให้บริการหน่วยงาน - ผลผลิต/โครงการ - กิจกรรม	หน่วยนับ	รวมทั้งสิ้น			ไตรมาส 1 (ต.ค. - ธ.ค.)			ไตรมาส 2 (ม.ค. - มี.ค.)			ไตรมาส 3 (เม.ย. - มิ.ย.)			ไตรมาส 4 (ก.ค. - ก.ย.)		
		แผน (ชั้น พ.ร.บ.)	แผน (ชั้น บริหาร)	ผล	แผน (ชั้น พ.ร.บ.)	แผน (ชั้น บริหาร)	ผล	แผน (ชั้น พ.ร.บ.)	แผน (ชั้น บริหาร)	ผล	แผน (ชั้น พ.ร.บ.)	แผน (ชั้น บริหาร)	ผล	แผน (ชั้น พ.ร.บ.)	แผน (ชั้น บริหาร)	ผล
<b>1.2 กิจกรรมหลัก</b>																
<b>กิจกรรมที่ 1 : สร้างภูมิคุ้มกันป้องกันปัญหาเสพติด</b>																
- ตัวชี้วัดเชิงปริมาณ : ผู้ประกันตนได้รับความรู้ ความเข้าใจ ปัญหาเสพติด	คน	100,000	100,000	67,884	29,000	29,000	33,188	32,000	32,000	34,696	19,000	19,000		20,000	20,000	
- ตัวชี้วัดเชิงปริมาณ : แรงงานไทยที่ไปทำงานต่างประเทศ ได้รับความรู้ ความเข้าใจปัญหาเสพติด	คน	12,000	12,000	7,572	4,440	4,440	4,580	2,880	2,880	2,992	2,400	2,400		2,280	2,280	
- ตัวชี้วัดเชิงปริมาณ : แรงงานที่ได้รับการแนะแนวอาชีพ มีความรู้ ความเข้าใจปัญหาเสพติด	คน	8,500	8,500	7,662	2,675	2,675	3,640	2,880	2,880	4,022	2,265	2,265		680	680	
- ตัวชี้วัดเชิงปริมาณ : แรงงานต่างด้าวได้รับความรู้ ความเข้าใจปัญหาเสพติด	คน	47,000	47,000	33,183	17,327	17,327	17,289	11,280	11,280	15,894	9,000	9,000		9,393	9,393	
- ตัวชี้วัดเชิงปริมาณ : แรงงานต่างด้าว นายจ้าง/สถานประกอบการ และผู้ได้รับอนุญาตให้นำแรงงานต่างด้าว เข้ามักทำงานได้รับความรู้ ความเข้าใจปัญหาเสพติด	คน	40,000	40,000	24,763	14,800	14,800	16,242	9,600	9,600	8,521	8,100	8,100		7,500	7,500	
- ตัวชี้วัดเชิงปริมาณ : แรงงานกลุ่มเป้าหมาย มีความรู้ ความเข้าใจ และสร้างภูมิคุ้มกันยาเสพติด ไม่น้อยกว่า	ร้อยละ	85	85	0	0	0	0	0	0	0	0	0		85	85	
<b>2. แผนการใช้จ่ายงบประมาณ (2.1+2.2)</b>		<b>1.2210</b>	<b>1.2210</b>	<b>0.5039</b>	<b>0.7084</b>	<b>0.7084</b>	<b>0.0271</b>	<b>0.3979</b>	<b>0.3979</b>	<b>0.4768</b>	<b>0.1087</b>	<b>0.1087</b>	-	<b>0.0060</b>	<b>0.0060</b>	-
<b>2.1 งบประมาณ</b>		<b>1.2210</b>	<b>1.2210</b>	<b>0.5039</b>	<b>0.7084</b>	<b>0.7084</b>	<b>0.0271</b>	<b>0.3979</b>	<b>0.3979</b>	<b>0.4768</b>	<b>0.1087</b>	<b>0.1087</b>	-	<b>0.0060</b>	<b>0.0060</b>	-
<b>1. สร้างภูมิคุ้มกันป้องกันปัญหาเสพติด</b>		<b>1.2210</b>	<b>1.2210</b>	<b>0.5039</b>	<b>0.7084</b>	<b>0.7084</b>	<b>0.0271</b>	<b>0.3979</b>	<b>0.3979</b>	<b>0.4768</b>	<b>0.1087</b>	<b>0.1087</b>	-	<b>0.0060</b>	<b>0.0060</b>	-
- รายจ่ายประจำ		1.2210	1.2210	0.5039	0.7084	0.7084	0.0271	0.3979	0.3979	0.4768	0.1087	0.1087	-	0.0060	0.0060	-
เป้าหมายการให้บริการหน่วยงาน : ผู้ผ่านการบำบัดรักษาเสพติด มีงานทำ มีอาชีพ		<b>0.4356</b>	<b>0.4356</b>	<b>0.0590</b>	<b>0.0855</b>	<b>0.0855</b>	<b>0.0187</b>	<b>0.1710</b>	<b>0.1710</b>	<b>0.0403</b>	<b>0.1581</b>	<b>0.1581</b>	-	<b>0.0210</b>	<b>0.0210</b>	-
- ตัวชี้วัดเชิงคุณภาพ : ผู้ผ่านการบำบัดรักษาเสพติด มีงานทำ มีอาชีพเฉลี่ยไม่น้อยกว่า	ร้อยละ	33	33		-	-		-	-		-	-		33	33	
<b>โครงการที่ 1 : โครงการจัดหางานและส่งเสริมการประกอบอาชีพให้ผู้ผ่านการบำบัดรักษาเสพติด</b>		<b>0.4356</b>	<b>0.4356</b>	<b>0.0590</b>	<b>0.0855</b>	<b>0.0855</b>	<b>0.0187</b>	<b>0.1710</b>	<b>0.1710</b>	<b>0.0403</b>	<b>0.1581</b>	<b>0.1581</b>	-	<b>0.0210</b>	<b>0.0210</b>	-
<b>1. แผนการปฏิบัติงาน</b>																
<b>1.1 ตัวชี้วัด</b>																
<b>เชิงปริมาณ</b>																
- ผู้ผ่านการบำบัดรักษาเสพติด ได้รับการจัดหางาน และส่งเสริมการประกอบอาชีพ	คน	150	150	76	29	29	26	58	58	50	49	49		14	14	
<b>เชิงคุณภาพ</b>																
- ผู้ผ่านการบำบัดรักษาเสพติด มีงานทำ มีอาชีพเฉลี่ยไม่น้อยกว่า	ร้อยละ	33	33	0	0	0	0	0	0	0	0	0		33	33	

ยุทธศาสตร์ชาติ - แผนแม่บทภายใต้ยุทธศาสตร์ชาติ - แผนย่อยของแผนแม่บท ยุทธศาสตร์จัดสรร - แผนงาน - เป้าประสงค์เชิงยุทธศาสตร์ เป้าหมายการให้บริการกระทรวง - เป้าหมายการให้บริการหน่วยงาน - ผลผลิต/โครงการ - กิจกรรม	หน่วยนับ	รวมทั้งสิ้น			ไตรมาส 1 (ต.ค. - ธ.ค.)			ไตรมาส 2 (ม.ค. - มี.ค.)			ไตรมาส 3 (เม.ย. - มิ.ย.)			ไตรมาส 4 (ก.ค. - ก.ย.)		
		แผน (ชั้น พ.ร.บ.)	แผน (ชั้น บริหาร)	ผล	แผน (ชั้น พ.ร.บ.)	แผน (ชั้น บริหาร)	ผล	แผน (ชั้น พ.ร.บ.)	แผน (ชั้น บริหาร)	ผล	แผน (ชั้น พ.ร.บ.)	แผน (ชั้น บริหาร)	ผล	แผน (ชั้น พ.ร.บ.)	แผน (ชั้น บริหาร)	ผล
<b>1.2 กิจกรรมหลัก</b>																
<b>กิจกรรมที่ 1 : จัดหางานและส่งเสริมการประกอบอาชีพให้ผู้ผ่านการบำบัด รักษาเสพติด</b>																
- ตัวชี้วัดเชิงปริมาณ : ผู้ผ่านการบำบัดรักษาเสพติดได้รับการจัดหางาน และส่งเสริมการประกอบอาชีพ	คน	150	150	76	29	29	26	58	58	50	49	49		14	14	
- ตัวชี้วัดเชิงปริมาณ : ผู้ผ่านการบำบัดรักษาเสพติด มีงานทำ มีอาชีพเฉลี่ย ไม่น้อยกว่า	ร้อยละ	33	33	0	0	0	0	0	0		0	0		33	33	
<b>2. แผนการใช้จ่ายงบประมาณ (2.1+2.2)</b>		<b>0.4356</b>	<b>0.4356</b>	<b>0.0590</b>	<b>0.0855</b>	<b>0.0855</b>	<b>0.0187</b>	<b>0.1710</b>	<b>0.1710</b>	<b>0.0403</b>	<b>0.1581</b>	<b>0.1581</b>	<b>-</b>	<b>0.0210</b>	<b>0.0210</b>	<b>-</b>
<b>2.1 งบประมาณ</b>		<b>0.4356</b>	<b>0.4356</b>	<b>0.0590</b>	<b>0.0855</b>	<b>0.0855</b>	<b>0.0187</b>	<b>0.1710</b>	<b>0.1710</b>	<b>0.0403</b>	<b>0.1581</b>	<b>0.1581</b>	<b>-</b>	<b>0.0210</b>	<b>0.0210</b>	<b>-</b>
<b>1. จัดหางานและส่งเสริมการประกอบอาชีพให้ผู้ผ่านการบำบัดรักษาเสพติด</b>		<b>0.4356</b>	<b>0.4356</b>	<b>0.0590</b>	<b>0.0855</b>	<b>0.0855</b>	<b>0.0187</b>	<b>0.1710</b>	<b>0.1710</b>	<b>0.0403</b>	<b>0.1581</b>	<b>0.1581</b>	<b>-</b>	<b>0.0210</b>	<b>0.0210</b>	<b>-</b>
- รายจ่ายประจำ		0.4356	0.4356	0.0590	0.0855	0.0855	0.0187	0.1710	0.1710	0.0403	0.1581	0.1581	-	0.0210	0.0210	-

แบบจัดทำแผน / รายงานผลการปฏิบัติงานและการใช้จ่ายงบประมาณ ประจำปีงบประมาณ พ.ศ. 2569

แบบสป.301

- งบส่วนราชการ / รัฐวิสาหกิจ
- งบกลาง

กระทรวง : กระทรวงแรงงาน

รหัส : 17000

รายงานแผน

ส่วนราชการ/รัฐวิสาหกิจ : กรมการจัดหางาน

รหัส : 17003

รายงานผล

หน่วย : ล้านบาท (ทศนิยม 4 ตำแหน่ง)

ยุทธศาสตร์ชาติ - แผนแม่บทภายใต้ยุทธศาสตร์ชาติ - แผนย่อยของแผนแม่บท ยุทธศาสตร์จัดสรร - แผนงาน - เป้าประสงค์เชิงยุทธศาสตร์ เป้าหมายการให้บริการกระทรวง - เป้าหมายการให้บริการหน่วยงาน - ผลผลิต/โครงการ - กิจกรรม	หน่วยนับ	รวมทั้งสิ้น			ไตรมาส 1 (ต.ค. - ธ.ค.)			ไตรมาส 2 (ม.ค. - มิ.ค.)			ไตรมาส 3 (เม.ย. - มิ.ย.)			ไตรมาส 4 (ก.ค. - ก.ย.)		
		แผน (ชั้น พ.ร.บ.)	แผน (ชั้น บริหาร)	ผล	แผน (ชั้น พ.ร.บ.)	แผน (ชั้น บริหาร)	ผล	แผน (ชั้น พ.ร.บ.)	แผน (ชั้น บริหาร)	ผล	แผน (ชั้น พ.ร.บ.)	แผน (ชั้น บริหาร)	ผล	แผน (ชั้น พ.ร.บ.)	แผน (ชั้น บริหาร)	ผล
<b>ผลสัมฤทธิ์และประโยชน์ที่คาดว่าจะได้รับ</b>																
<b>ผลสัมฤทธิ์ : ปัญหาการค้ำมนุษย์ด้านแรงงานได้รับการแก้ไข</b>																
- ตัวชี้วัดเชิงคุณภาพ : ความสำเร็จของการดำเนินการตามข้อเสนอแนะของสหรัฐอเมริกา ในส่วนที่เกี่ยวข้อง ไม่น้อยกว่า	ร้อยละ	100	100											100	100	
<b>ผลสัมฤทธิ์ : ปัญหาการขาดแคลนแรงงานในเขตเศรษฐกิจพิเศษได้รับการแก้ไข</b>																
- ตัวชี้วัดเชิงปริมาณ : นายจ้าง/สถานประกอบการ ที่ได้รับการมีความรู้ ความเข้าใจ ในการขอรับใบอนุญาตทำงานให้แรงงานต่างด้าว ไม่น้อยกว่า	ร้อยละ	80	80											80	80	
<b>ผลสัมฤทธิ์ : ผู้เชี่ยวชาญจากต่างประเทศเพิ่มขึ้น</b>																
- ตัวชี้วัดเชิงคุณภาพ : ผู้เชี่ยวชาญจากต่างประเทศได้รับอนุญาตทำงานเพิ่มขึ้นจากปีที่ผ่านมา ไม่น้อยกว่า	ร้อยละ	8	8											8	8	
<b>ผลสัมฤทธิ์ : ประชาชนมีงานทำ มีอาชีพ ที่สอดคล้องกับความต้องการของตลาดแรงงาน</b>																
- ตัวชี้วัดเชิงคุณภาพ : ผู้มารับบริการ มีงานทำ มีอาชีพ เหลือไม่น้อยกว่า	ร้อยละ	60	60											60	60	
<b>ผลสัมฤทธิ์ : แรงงานมีภูมิคุ้มกันด้านยาเสพติด</b>																
- ตัวชี้วัดเชิงคุณภาพ : แรงงานที่ได้รับความรู้ ความเข้าใจ มีภูมิคุ้มกันปัญหาเสพติด ไม่น้อยกว่า	ร้อยละ	60	60											60	60	
<b>ผลสัมฤทธิ์ : การให้บริการที่มีประสิทธิภาพ และมีคุณภาพ</b>																
- ตัวชี้วัดเชิงคุณภาพ : ผู้ใช้บริการมีความพึงพอใจต่อการให้บริการของหน่วยงาน ไม่น้อยกว่า	ร้อยละ	90	90											90	90	
<b>ยุทธศาสตร์ชาติ : ยุทธศาสตร์ชาติด้านการสร้างความสามารถในการแข่งขัน</b>		4.6894	4.6894	2.1035	1.3417	1.3417	1.0300	1.1634	1.1634	1.0735	1.1790	1.1790	-	1.0053	1.0053	-
<b>แผนแม่บทภายใต้ยุทธศาสตร์ชาติ : เขตเศรษฐกิจพิเศษ</b>		4.6894	4.6894	2.1035	1.3417	1.3417	1.0300	1.1634	1.1634	1.0735	1.1790	1.1790	-	1.0053	1.0053	-
เป้าหมายแผนแม่บทภายใต้ยุทธศาสตร์ชาติ : การลงทุนในเขตเศรษฐกิจพิเศษทั้งหมดเพิ่มขึ้น		4.6894	4.6894	2.1035	1.3417	1.3417	1.0300	1.1634	1.1634	1.0735	1.1790	1.1790	-	1.0053	1.0053	-
<b>แผนย่อยของแผนแม่บทภายใต้ยุทธศาสตร์ชาติ : การพัฒนาเขตเศรษฐกิจพิเศษชายแดน</b>		4.6894	4.6894	2.1035	1.3417	1.3417	1.0300	1.1634	1.1634	1.0735	1.1790	1.1790	-	1.0053	1.0053	-
เป้าหมายแผนย่อยของแผนแม่บทภายใต้ยุทธศาสตร์ชาติ : การลงทุนในเขตพัฒนาเศรษฐกิจ พิเศษชายแดนเพิ่มขึ้น		4.6894	4.6894	2.1035	1.3417	1.3417	1.0300	1.1634	1.1634	1.0735	1.1790	1.1790	-	1.0053	1.0053	-
มูลค่าการลงทุนในเขตพัฒนาเศรษฐกิจพิเศษชายแดน ไม่น้อยกว่า 2,000 ล้านบาท		4.6894	4.6894	2.1035	1.3417	1.3417	1.0300	1.1634	1.1634	1.0735	1.1790	1.1790	-	1.0053	1.0053	-

ยุทธศาสตร์ชาติ - แผนแม่บทภายใต้ยุทธศาสตร์ชาติ - แผนย่อยของแผนแม่บท ยุทธศาสตร์จัดสรร - แผนงาน - เป้าประสงค์เชิงยุทธศาสตร์ เป้าหมายการให้บริการกระทรวง - เป้าหมายการให้บริการหน่วยงาน - ผลผลิต/โครงการ - กิจกรรม	หน่วยนับ	รวมทั้งสิ้น			ไตรมาส 1 (ต.ค. - ธ.ค.)			ไตรมาส 2 (ม.ค. - มี.ค.)			ไตรมาส 3 (เม.ย. - มิ.ย.)			ไตรมาส 4 (ก.ค. - ก.ย.)		
		แผน (ชั้น พ.ร.บ.)	แผน (ชั้น บริหาร)	ผล	แผน (ชั้น พ.ร.บ.)	แผน (ชั้น บริหาร)	ผล	แผน (ชั้น พ.ร.บ.)	แผน (ชั้น บริหาร)	ผล	แผน (ชั้น พ.ร.บ.)	แผน (ชั้น บริหาร)	ผล	แผน (ชั้น พ.ร.บ.)	แผน (ชั้น บริหาร)	ผล
ยุทธศาสตร์จัดสรร : ยุทธศาสตร์ด้านการสร้างขีดความสามารถในการแข่งขัน		4.6894	4.6894	2.1035	1.3417	1.3417	1.0300	1.1634	1.1634	1.0735	1.1790	1.1790	-	1.0053	1.0053	-
แผนงาน : แผนงานยุทธศาสตร์พัฒนาพื้นที่เขตเศรษฐกิจพิเศษ		4.6894	4.6894	2.1035	1.3417	1.3417	1.0300	1.1634	1.1634	1.0735	1.1790	1.1790	-	1.0053	1.0053	-
เป้าหมาย : แนวทางย่อยการพัฒนาเขตพัฒนาเศรษฐกิจพิเศษชายแดน		4.6894	4.6894	2.1035	1.3417	1.3417	1.0300	1.1634	1.1634	1.0735	1.1790	1.1790	-	1.0053	1.0053	-
เป้าหมายการให้บริการกระทรวง : แร่งงานมีคุณภาพพร้อม และมีศักยภาพ เพื่อรองรับการพัฒนาเศรษฐกิจทุกภาคส่วน		4.6894	4.6894	2.1035	1.3417	1.3417	1.0300	1.1634	1.1634	1.0735	1.1790	1.1790	-	1.0053	1.0053	-
เป้าหมายการให้บริการหน่วยงาน : แร่งงานต่างตัวในเขตเศรษฐกิจพิเศษทำงานถูกต้องตามกฎหมาย		4.6894	4.6894	2.1035	1.3417	1.3417	1.0300	1.1634	1.1634	1.0735	1.1790	1.1790	-	1.0053	1.0053	-
- ตัวชี้วัดเชิงคุณภาพ : นายจ้าง/สถานประกอบการที่ได้รับบริการมีความรู้ความเข้าใจในการขอรับใบอนุญาตทำงานให้แรงงานต่างตัวไม่น้อยกว่า	ร้อยละ	80	80											80	80	
โครงการที่ 1 : โครงการศูนย์อำนวยความสะดวกด้านการจ้างแรงงานต่างตัวในเขตพัฒนาเศรษฐกิจพิเศษ		4.6894	4.6894	2.1035	1.3417	1.3417	1.0300	1.1634	1.1634	1.0735	1.1790	1.1790	-	1.0053	1.0053	-
1. แผนการปฏิบัติงาน																
1.1 ตัวชี้วัด																
<u>เชิงปริมาณ</u>																
- นายจ้าง/สถานประกอบการ ได้รับบริการ	คน	20,000	20,000	13,505	7,400	7,400	6,401	4,800	4,800	7,104	3,800	3,800		4,000	4,000	
<u>เชิงคุณภาพ</u>																
- นายจ้าง/สถานประกอบการ ที่ได้รับการมีความรู้ ความเข้าใจในการขอรับใบอนุญาตทำงานให้แรงงานต่างตัวไม่น้อยกว่า	ร้อยละ	80	80	0	0	0	0	0	0		0	0		80	80	
1.2 กิจกรรมหลัก																
กิจกรรมที่ 1 : ศูนย์อำนวยความสะดวกด้านการจ้างแรงงานต่างตัวในเขตพัฒนาเศรษฐกิจพิเศษ																
- ตัวชี้วัดเชิงปริมาณ : นายจ้าง/สถานประกอบการ ได้รับบริการ	คน	20,000	20,000	13,505	7,400	7,400	6,401	4,800	4,800	7,104	3,800	3,800		4,000	4,000	
- ตัวชี้วัดเชิงปริมาณ : นายจ้าง/สถานประกอบการที่ได้รับบริการมีความรู้ความเข้าใจ ในการขอรับใบอนุญาตทำงานให้แรงงานต่างตัว ไม่น้อยกว่า	ร้อยละ	80	80	0	0	0	0	0	0		0	0		80	80	
2. แผนการใช้จ่ายงบประมาณ (2.1+2.2)		4.6894	4.6894	2.1035	1.3417	1.3417	1.0300	1.1634	1.1634	1.0735	1.1790	1.1790	-	1.0053	1.0053	-
2.1 งบประมาณ		4.6894	4.6894	2.1035	1.3417	1.3417	1.0300	1.1634	1.1634	1.0735	1.1790	1.1790	-	1.0053	1.0053	-
1. ศูนย์อำนวยความสะดวกด้านการจ้างแรงงานต่างตัวในเขตพัฒนา		4.6894	4.6894	2.1035	1.3417	1.3417	1.0300	1.1634	1.1634	1.0735	1.1790	1.1790	-	1.0053	1.0053	-
- รายจ่ายประจำ		4.6894	4.6894	2.1035	1.3417	1.3417	1.0300	1.1634	1.1634	1.0735	1.1790	1.1790	-	1.0053	1.0053	-

- งบส่วนราชการ / รัฐวิสาหกิจ
- งบกลาง

กระทรวง : กระทรวงแรงงาน

รหัส : 17000

รายงานแผน

ส่วนราชการ/รัฐวิสาหกิจ : กรมการจัดหางาน

รหัส : 17003

รายงานผล

หน่วย : ล้านบาท (ทศนิยม 4 ตำแหน่ง)

ยุทธศาสตร์ชาติ - แผนแม่บทภายใต้ยุทธศาสตร์ชาติ - แผนย่อยของแผนแม่บท ยุทธศาสตร์จัดสรร - แผนงาน - เป้าประสงค์เชิงยุทธศาสตร์ เป้าหมายการให้บริการกระทรวง - เป้าหมายการให้บริการหน่วยงาน - ผลผลิต/โครงการ - กิจกรรม	หน่วยนับ	รวมทั้งสิ้น			ไตรมาส 1 (ต.ค. - ธ.ค.)			ไตรมาส 2 (ม.ค. - มิ.ค.)			ไตรมาส 3 (เม.ย. - มิ.ย.)			ไตรมาส 4 (ก.ค. - ก.ย.)		
		แผน (ชั้น พ.ร.บ.)	แผน (ชั้น บริหาร)	ผล	แผน (ชั้น พ.ร.บ.)	แผน (ชั้น บริหาร)	ผล	แผน (ชั้น พ.ร.บ.)	แผน (ชั้น บริหาร)	ผล	แผน (ชั้น พ.ร.บ.)	แผน (ชั้น บริหาร)	ผล	แผน (ชั้น พ.ร.บ.)	แผน (ชั้น บริหาร)	ผล
<b>ผลสัมฤทธิ์และประโยชน์ที่คาดว่าจะได้รับ</b>																
<b>ผลสัมฤทธิ์ : ปัญหาการค้ำมนุษย์ด้านแรงงานได้รับการแก้ไข</b>																
- ตัวชี้วัดเชิงคุณภาพ : ความสำเร็จของการดำเนินการตามข้อเสนอแนะของสหรัฐอเมริกา ในส่วนที่เกี่ยวข้อง ไม่น้อยกว่า	ร้อยละ	100	100											100	100	
<b>ผลสัมฤทธิ์ : ปัญหาการขาดแคลนแรงงานในเขตเศรษฐกิจพิเศษได้รับการแก้ไข</b>																
- ตัวชี้วัดเชิงปริมาณ : นายจ้าง/สถานประกอบการ ที่ได้รับการมีความรู้ ความเข้าใจ ในการขอรับใบอนุญาตทำงานให้แรงงานต่างด้าว ไม่น้อยกว่า	ร้อยละ	80	80											80	80	
<b>ผลสัมฤทธิ์ : ผู้เชี่ยวชาญจากต่างประเทศเพิ่มขึ้น</b>																
- ตัวชี้วัดเชิงคุณภาพ : ผู้เชี่ยวชาญจากต่างประเทศได้รับอนุญาตทำงานเพิ่มขึ้นจากปีที่ผ่านมา ไม่น้อยกว่า	ร้อยละ	8	8											8	8	
<b>ผลสัมฤทธิ์ : ประชาชนมีงานทำ มีอาชีพ ที่สอดคล้องกับความต้องการของตลาดแรงงาน</b>																
- ตัวชี้วัดเชิงคุณภาพ : ผู้มารับบริการ มีงานทำ มีอาชีพ เหลือไม่น้อยกว่า	ร้อยละ	60	60											60	60	
<b>ผลสัมฤทธิ์ : แรงงานมีภูมิคุ้มกันด้านยาเสพติด</b>																
- ตัวชี้วัดเชิงคุณภาพ : แรงงานที่ได้รับความรู้ ความเข้าใจ มีภูมิคุ้มกันปัญหาเสพติด ไม่น้อยกว่า	ร้อยละ	60	60											60	60	
<b>ผลสัมฤทธิ์ : การให้บริการที่มีประสิทธิภาพ และมีคุณภาพ</b>																
- ตัวชี้วัดเชิงคุณภาพ : ผู้ใช้บริการมีความพึงพอใจต่อการให้บริการของหน่วยงาน ไม่น้อยกว่า	ร้อยละ	90	90											90	90	
<b>ยุทธศาสตร์ชาติ : ยุทธศาสตร์ชาติด้านการพัฒนาและเสริมสร้างศักยภาพทรัพยากรมนุษย์</b>		1,156.3724	1,156.3724	512.0330	288.8600	288.8600	250.0884	290.4981	290.4981	261.9446	297.5504	297.5504	-	279.4639	279.4639	-
<b>แผนแม่บทภายใต้ยุทธศาสตร์ชาติ : การพัฒนาศักยภาพคนตลอดช่วงชีวิต</b>		329.9972	329.9972	93.5691	79.1289	79.1289	46.1404	79.3050	79.3050	47.4287	94.8335	94.8335	-	76.7298	76.7298	-
เป้าหมายแผนแม่บทภายใต้ยุทธศาสตร์ชาติ : คนไทยทุกช่วงวัยมีคุณภาพเพิ่มขึ้น ได้รับการพัฒนาอย่างสมดุล ทั้งด้านร่างกาย สติปัญญาและคุณธรรมจริยธรรม เป็นผู้ที่มีความรู้และทักษะในศตวรรษที่ 21 รักษาเรียนรู้อย่างต่อเนื่องตลอดชีวิต		329.9972	329.9972	93.5691	79.1289	79.1289	46.1404	79.3050	79.3050	47.4287	94.8335	94.8335	-	76.7298	76.7298	-
<b>แผนย่อยของแผนแม่บทภายใต้ยุทธศาสตร์ชาติ : การพัฒนาและยกระดับศักยภาพวัยแรงงาน</b>		329.9972	329.9972	93.5691	79.1289	79.1289	46.1404	79.3050	79.3050	47.4287	94.8335	94.8335	-	76.7298	76.7298	-
เป้าหมายแผนย่อยของแผนแม่บทภายใต้ยุทธศาสตร์ชาติ : แรงงานมีศักยภาพ ในการเพิ่มผลผลิต มีทักษะอาชีพสูง ตระหนักในความสำคัญที่จะพัฒนาตนเอง ให้เต็มศักยภาพ สามารถปรับตัวและเรียนรู้สิ่งใหม่ตามพลวัตของโครงสร้างอาชีพ และความต้องการของตลาดแรงงานเพิ่มขึ้น		328.9343	328.9343	93.2196	78.8787	78.8787	46.0024	78.9664	78.9664	47.2172	94.5823	94.5823	-	76.5069	76.5069	-
ผลิตภาพแรงงานเพิ่มขึ้นไม่น้อยกว่าร้อยละ 4		328.9343	328.9343	93.2196	78.8787	78.8787	46.0024	78.9664	78.9664	47.2172	94.5823	94.5823	-	76.5069	76.5069	-

ยุทธศาสตร์ชาติ - แผนแม่บทภายใต้ยุทธศาสตร์ชาติ - แผนย่อยของแผนแม่บท ยุทธศาสตร์จัดสรร - แผนงาน - เป้าประสงค์เชิงยุทธศาสตร์ เป้าหมายการให้บริการกระทรวง : เป้าหมายการให้บริการหน่วยงาน - ผลผลิต/โครงการ - กิจกรรม	หน่วยนับ	รวมทั้งสิ้น			ไตรมาส 1 (ต.ค. - ธ.ค.)			ไตรมาส 2 (ม.ค. - มี.ค.)			ไตรมาส 3 (เม.ย. - มิ.ย.)			ไตรมาส 4 (ก.ค. - ก.ย.)		
		แผน (ชั้น พ.ร.บ.)	แผน (ชั้น บริหาร)	ผล	แผน (ชั้น พ.ร.บ.)	แผน (ชั้น บริหาร)	ผล	แผน (ชั้น พ.ร.บ.)	แผน (ชั้น บริหาร)	ผล	แผน (ชั้น พ.ร.บ.)	แผน (ชั้น บริหาร)	ผล	แผน (ชั้น พ.ร.บ.)	แผน (ชั้น บริหาร)	ผล
ยุทธศาสตร์จัดสรร : ยุทธศาสตร์ดำเนินการพัฒนาและเสริมสร้างศักยภาพทรัพยากรมนุษย์		328.9343	328.9343	93.2196	78.8787	78.8787	46.0024	78.9664	78.9664	47.2172	94.5823	94.5823	-	76.5069	76.5069	-
แผนงาน : แผนงานยุทธศาสตร์พัฒนาศักยภาพคนตลอดช่วงชีวิต		328.9343	328.9343	93.2196	78.8787	78.8787	46.0024	78.9664	78.9664	47.2172	94.5823	94.5823	-	76.5069	76.5069	-
เป้าหมาย : แนวทางย่อยการพัฒนาและยกระดับศักยภาพวัยแรงงาน		328.9343	328.9343	93.2196	78.8787	78.8787	46.0024	78.9664	78.9664	47.2172	94.5823	94.5823	-	76.5069	76.5069	-
เป้าหมายการให้บริการกระทรวง : แรเงงานมีศักยภาพสูง มีงานทำ สอดคล้องกับความต้องการของตลาดแรงงาน เพื่อรองรับการพัฒนาเศรษฐกิจ		328.9343	328.9343	93.2196	78.8787	78.8787	46.0024	78.9664	78.9664	47.2172	94.5823	94.5823	-	76.5069	76.5069	-
- ตัวชี้วัดเชิงคุณภาพ : แรเงงานได้รับการพัฒนามีประสิทธิภาพการผลิตและบริการของปัจจัยต้นแรเงงาน	ร้อยละ	40	40	0	0	0	0	0	0	0	0	0	0	40	40	
- ตัวชี้วัดเชิงคุณภาพ : ผู้มารับบริการมีงานทำ มีอาชีพ เหลือไม่น้อยกว่า	ร้อยละ	60	60	0	0	0	0	0	0	0	0	0	0	60	60	
- ตัวชี้วัดเชิงคุณภาพ : ผลิตภาพแรเงงานเพิ่มขึ้น ไม่น้อยกว่า	ร้อยละ	4	4	0	0	0	0	0	0	0	0	0	0	4	4	
เป้าหมายการให้บริการหน่วยงาน : ประชาชนได้รับการส่งเสริมการมีงานทำ มีอาชีพ		328.9343	328.9343	93.2196	78.8787	78.8787	46.0024	78.9664	78.9664	47.2172	94.5823	94.5823	-	76.5069	76.5069	-
- ตัวชี้วัดเชิงคุณภาพ : แรเงงานที่มาใช้บริการได้รับการบรรจุงาน เหลือไม่น้อยกว่า	ร้อยละ	60	60											60	60	
- ตัวชี้วัดเชิงคุณภาพ : แรเงงานได้เดินทางไปทำงานต่างประเทศ	ร้อยละ	85	85											85	85	
- ตัวชี้วัดเชิงคุณภาพ : ผู้ได้รับการส่งเสริมการประกอบอาชีพ มีอาชีพ ไม่น้อยกว่า	ร้อยละ	50	50											50	50	
- ตัวชี้วัดเชิงคุณภาพ : คนพิการที่มาใช้บริการ ได้รับการบรรจุงาน เหลือไม่น้อยกว่า	ร้อยละ	84	84											84	84	
โครงการที่ 1 : โครงการเตรียมความพร้อมแก่กลุ่มเป้าหมายก่อนเข้าสู่ตลาดแรงงาน		63.8728	63.8728	22.4489	13.9013	13.9013	10.6701	13.2365	13.2365	11.7787	24.3213	24.3213	-	12.4137	12.4137	-
1. แผนการปฏิบัติงาน																
1.1 ตัวชี้วัด																
เชิงปริมาณ																
- กลุ่มเป้าหมายได้รับการจัดบุคลากรและเข้าร่วมกิจกรรมด้านตลาดแรงงาน	คน	9,000,000	9,000,000	5,869,528	3,330,000	3,330,000	2,660,606	2,340,000	2,340,000	3,208,922	2,340,000	2,340,000		990,000	990,000	
- นักเรียนตั้งแต่ระดับชั้นประถมศึกษาขึ้นไป นักศึกษา และประชาชน ได้รับการแนะแนวอาชีพ	คน	311,200	311,200	225,687	98,150	98,150	98,452	88,435	88,435	127,235	74,160	74,160		50,455	50,455	
- ผู้รับบริการได้รับการส่งเสริมการประกอบอาชีพ	คน	3,000	3,000	1,807	710	710	691	1,030	1,030	1,116	880	880		380	380	
เชิงคุณภาพ																
- ผู้รับบริการสามารถนำความรู้ไปใช้ประโยชน์ในการเลือกศึกษาต่อ หรือเลือกประกอบอาชีพได้ไม่น้อยกว่า	ร้อยละ	90	90	0	0	0	0	0	0	0	0	0	0	90	90	
- ผู้ได้รับการส่งเสริมการประกอบอาชีพ มีอาชีพ ไม่น้อยกว่า	ร้อยละ	50	50	0	0	0	0	0	0	0	0	0	0	50	50	
1.2 กิจกรรมหลัก																
กิจกรรมที่ 1 : ส่งเสริมการประกอบอาชีพ																
- ตัวชี้วัดเชิงปริมาณ : ผู้รับบริการได้รับการส่งเสริมการประกอบอาชีพ	คน	3,000	3,000	1,807	710	710	691	1,030	1,030	1,116	880	880		380	380	
- ตัวชี้วัดเชิงปริมาณ : ผู้ได้รับการส่งเสริมการประกอบอาชีพ มีอาชีพ ไม่น้อยกว่า	ร้อยละ	50	50	0	0	0	0	0	0	0	0	0	0	50	50	
กิจกรรมที่ 2 : แนะแนวอาชีพ																
- ตัวชี้วัดเชิงปริมาณ : นักเรียนตั้งแต่ระดับชั้นประถมศึกษาขึ้นไป นักศึกษาและประชาชนได้รับการแนะแนวอาชีพ	คน	311,200	311,200	225,687	98,150	98,150	98,452	88,435	88,435	127,235	74,160	74,160		50,455	50,455	
- ตัวชี้วัดเชิงปริมาณ : ผู้รับบริการสามารถนำความรู้ไปใช้ประโยชน์ในการเลือกศึกษาต่อ หรือเลือกประกอบอาชีพได้ไม่น้อยกว่า	ร้อยละ	90	90	0	0	0	0	0	0	0	0	0	0	90	90	

ยุทธศาสตร์ชาติ - แผนแม่บทภายใต้ยุทธศาสตร์ชาติ - แผนย่อยของแผนแม่บท ยุทธศาสตร์จัดสรร - แผนงาน - เป้าประสงค์เชิงยุทธศาสตร์ เป้าหมายการให้บริการกระทรวง - เป้าหมายการให้บริการหน่วยงาน - ผลผลิต/โครงการ - กิจกรรม	หน่วยนับ	รวมทั้งสิ้น			ไตรมาส 1 (ต.ค. - ธ.ค.)			ไตรมาส 2 (ม.ค. - มี.ค.)			ไตรมาส 3 (เม.ย. - มิ.ย.)			ไตรมาส 4 (ก.ค. - ก.ย.)		
		แผน (ชั้น พ.ร.บ.)	แผน (ชั้น บริหาร)	ผล	แผน (ชั้น พ.ร.บ.)	แผน (ชั้น บริหาร)	ผล	แผน (ชั้น พ.ร.บ.)	แผน (ชั้น บริหาร)	ผล	แผน (ชั้น พ.ร.บ.)	แผน (ชั้น บริหาร)	ผล	แผน (ชั้น พ.ร.บ.)	แผน (ชั้น บริหาร)	ผล
<b>กิจกรรมที่ 3 : บริหารจัดการข้อมูลข่าวสารตลาดแรงงาน</b>																
- ตัวชี้วัดเชิงปริมาณ : กลุ่มเป้าหมายได้รับการบริการข้อมูลข่าวสารและเข้าร่วมกิจกรรมด้านตลาดแรงงาน	คน	9,000,000	9,000,000	5,869,528	3,330,000	3,330,000	2,660,606	2,340,000	2,340,000	3,208,922	2,340,000	2,340,000		990,000	990,000	
- ตัวชี้วัดเชิงปริมาณ : ผู้ได้รับการมาข้อมูลข่าวสารตลาดแรงงานไปใช้ประโยชน์ ไม่น้อยกว่า	ร้อยละ	80	80	0	0	0	0	0	0	0	0	0		80	80	
<b>2. แผนการใช้จ่ายงบประมาณ (2.1+2.2)</b>		<b>63.8728</b>	<b>63.8728</b>	<b>22.4489</b>	<b>13.9013</b>	<b>13.9013</b>	<b>10.6701</b>	<b>13.2365</b>	<b>13.2365</b>	<b>11.7787</b>	<b>24.3213</b>	<b>24.3213</b>	-	<b>12.4137</b>	<b>12.4137</b>	-
<b>2.1 งบประมาณ</b>		<b>63.8728</b>	<b>63.8728</b>	<b>22.4489</b>	<b>13.9013</b>	<b>13.9013</b>	<b>10.6701</b>	<b>13.2365</b>	<b>13.2365</b>	<b>11.7787</b>	<b>24.3213</b>	<b>24.3213</b>	-	<b>12.4137</b>	<b>12.4137</b>	-
<b>1. ส่งเสริมการประกอบอาชีพ</b>		<b>6.5744</b>	<b>6.5744</b>	<b>3.0201</b>	<b>1.7240</b>	<b>1.7240</b>	<b>1.0302</b>	<b>2.0313</b>	<b>2.0313</b>	<b>1.9898</b>	<b>1.7247</b>	<b>1.7247</b>	-	<b>1.0944</b>	<b>1.0944</b>	-
- รายจ่ายประจำ		6.5744	6.5744	3.0201	1.7240	1.7240	1.0302	2.0313	2.0313	1.9898	1.7247	1.7247	-	1.0944	1.0944	-
<b>2. แนะแนวอาชีพ</b>		<b>55.9307</b>	<b>55.9307</b>	<b>18.6193</b>	<b>11.8133</b>	<b>11.8133</b>	<b>9.3271</b>	<b>10.6650</b>	<b>10.6650</b>	<b>9.2922</b>	<b>22.3746</b>	<b>22.3746</b>	-	<b>11.0778</b>	<b>11.0778</b>	-
- รายจ่ายลงทุน		21.9870	21.9870	-	-	-	-	2.1987	2.1987	-	15.3909	15.3909	-	4.3974	4.3974	-
- รายจ่ายประจำ		33.9437	33.9437	18.6193	11.8133	11.8133	9.3271	8.4663	8.4663	9.2922	6.9837	6.9837	-	6.6804	6.6804	-
<b>3. บริหารจัดการข้อมูลข่าวสารตลาดแรงงาน</b>		<b>1.3677</b>	<b>1.3677</b>	<b>0.8095</b>	<b>0.3640</b>	<b>0.3640</b>	<b>0.3128</b>	<b>0.5402</b>	<b>0.5402</b>	<b>0.4967</b>	<b>0.2220</b>	<b>0.2220</b>	-	<b>0.2415</b>	<b>0.2415</b>	-
- รายจ่ายประจำ		1.3677	1.3677	0.8095	0.3640	0.3640	0.3128	0.5402	0.5402	0.4967	0.2220	0.2220	-	0.2415	0.2415	-
<b>โครงการที่ 2 : โครงการบริการจัดงานและอาชีพ</b>		<b>233.4418</b>	<b>233.4418</b>	<b>55.4744</b>	<b>56.8507</b>	<b>56.8507</b>	<b>28.7668</b>	<b>56.5598</b>	<b>56.5598</b>	<b>26.7076</b>	<b>62.2503</b>	<b>62.2503</b>	-	<b>57.7810</b>	<b>57.7810</b>	-
<b>1. แผนการปฏิบัติงาน</b>																
<b>1.1 ตัวชี้วัด</b>																
<b>เชิงปริมาณ</b>																
- ประชาชนได้รับการส่งเสริมการมีงานทำ	คน	947,240	947,240	797,764	295,550	295,550	328,168	230,670	230,670	469,596	263,380	263,380		157,640	157,640	
<b>เชิงคุณภาพ</b>																
- ผู้มารับบริการมีงานทำเฉลี่ยไม่น้อยกว่า	ร้อยละ	60	60	0	0	0	0	0	0	0	0	0		60	60	
<b>1.2 กิจกรรมหลัก</b>																
<b>กิจกรรมที่ 1 : สร้างงาน เสริมอาชีพ</b>																
- ตัวชี้วัดเชิงปริมาณ : ผู้ได้รับการแนะแนวอาชีพส่งเสริมการประกอบอาชีพและส่งเสริมการมีงานทำ	คน	108,200	108,200	136,439	8,800	8,800	9,381	11,200	11,200	127,058	82,600	82,600		5,600	5,600	
- ตัวชี้วัดเชิงปริมาณ : ผู้ที่ได้รับการสามารถนำความรู้ด้านอาชีพไปใช้ประโยชน์ในการเลือกศึกษาต่อ หรือเลือกประกอบอาชีพได้ไม่น้อยกว่า	ร้อยละ	90	90	0	0	0	0	0	0	0	0	0		90	90	
- ตัวชี้วัดเชิงปริมาณ : แรงงานที่ได้รับการมีงานทำและได้ประกอบอาชีพอิสระไม่น้อยกว่า	ร้อยละ	60	60	0	0	0	0	0	0	0	0	0		60	60	
<b>กิจกรรมที่ 2 : ส่งเสริมการมีงานทำให้นักเรียน นักศึกษา ช่วงว่างจากการเรียน</b>																
- ตัวชี้วัดเชิงปริมาณ : นักเรียนนักศึกษาที่ประสงค์ทำงาน Part Time	คน	4,700	4,700	4,422	1,360	1,360	1,199	2,720	2,720	3,223	620	620		0	0	
- ตัวชี้วัดเชิงปริมาณ : นักเรียน นักศึกษา มีงานทำ ไม่น้อยกว่า	ร้อยละ	60	60	0	0	0	0	0	0	0	0	0		60	60	
<b>กิจกรรมที่ 3 : การให้บริการจัดหางานในประเศ</b>																
- ตัวชี้วัดเชิงปริมาณ : ประชาชนได้รับการส่งเสริมการมีงานทำ	คน	704,340	704,340	601,323	247,440	247,440	289,092	173,850	173,850	312,231	152,810	152,810		130,240	130,240	
- ตัวชี้วัดเชิงปริมาณ : ผู้มารับบริการมีงานทำเฉลี่ย ไม่น้อยกว่า	ร้อยละ	60	60	0	0	0	0	0	0	0	0	0		60	60	

ยุทธศาสตร์ชาติ - แผนแม่บทภายใต้ยุทธศาสตร์ชาติ - แผนย่อยของแผนแม่บท ยุทธศาสตร์จัดสรร - แผนงาน - เป้าประสงค์เชิงยุทธศาสตร์ เป้าหมายการให้บริการกระทรวง - เป้าหมายการให้บริการหน่วยงาน - ผลผลิต/โครงการ - กิจกรรม	หน่วยนับ	รวมทั้งสิ้น			ไตรมาส 1 (ต.ค. - ธ.ค.)			ไตรมาส 2 (ม.ค. - มี.ค.)			ไตรมาส 3 (เม.ย. - มิ.ย.)			ไตรมาส 4 (ก.ค. - ก.ย.)		
		แผน (ชั้น พ.ร.บ.)	แผน (ชั้น บริหาร)	ผล	แผน (ชั้น พ.ร.บ.)	แผน (ชั้น บริหาร)	ผล	แผน (ชั้น พ.ร.บ.)	แผน (ชั้น บริหาร)	ผล	แผน (ชั้น พ.ร.บ.)	แผน (ชั้น บริหาร)	ผล	แผน (ชั้น พ.ร.บ.)	แผน (ชั้น บริหาร)	ผล
<b>กิจกรรมที่ 4 : การให้บริการจัดหางานต่างประเทศ</b>																
- ตัวชี้วัดเชิงปริมาณ : ผู้ประสงค์ไปทำงานต่างประเทศได้รับการส่งเสริม การมีงานทำ	คน	130,000	130,000	55,580	37,950	37,950	28,496	42,900	42,900	27,084	27,350	27,350		21,800	21,800	
- ตัวชี้วัดเชิงปริมาณ : แรงงานได้เดินทางไปทำงานต่างประเทศ	ร้อยละ	85	85	0	0	0	0	0	0	0	0	0		85	85	
<b>2. แผนการใช้จ่ายงบประมาณ (2.1+2.2)</b>		<b>233.4418</b>	<b>233.4418</b>	<b>55.4744</b>	<b>56.8507</b>	<b>56.8507</b>	<b>28.7668</b>	<b>56.5598</b>	<b>56.5598</b>	<b>26.7076</b>	<b>62.2503</b>	<b>62.2503</b>	<b>-</b>	<b>57.7810</b>	<b>57.7810</b>	<b>-</b>
<b>2.1 งบประมาณ</b>		<b>233.4418</b>	<b>233.4418</b>	<b>55.4744</b>	<b>56.8507</b>	<b>56.8507</b>	<b>28.7668</b>	<b>56.5598</b>	<b>56.5598</b>	<b>26.7076</b>	<b>62.2503</b>	<b>62.2503</b>	<b>-</b>	<b>57.7810</b>	<b>57.7810</b>	<b>-</b>
<b>1. สร้างงาน เสริมอาชีพ</b>		<b>45.3903</b>	<b>45.3903</b>	<b>4.4321</b>	<b>1.9600</b>	<b>1.9600</b>	<b>1.9535</b>	<b>2.4390</b>	<b>2.4390</b>	<b>2.4786</b>	<b>38.9783</b>	<b>38.9783</b>	<b>-</b>	<b>2.0130</b>	<b>2.0130</b>	<b>-</b>
- ใช้จ่ายประจำ		45.3903	45.3903	4.4321	1.9600	1.9600	1.9535	2.4390	2.4390	2.4786	38.9783	38.9783	-	2.0130	2.0130	-
<b>2. ส่งเสริมการมีงานทำให้นักเรียน นักศึกษา ช่วงว่างจากการเรียน</b>		<b>0.5322</b>	<b>0.5322</b>	<b>0.4195</b>	<b>0.1505</b>	<b>0.1505</b>	<b>0.1277</b>	<b>0.3133</b>	<b>0.3133</b>	<b>0.2918</b>	<b>0.0684</b>	<b>0.0684</b>	<b>-</b>	<b>-</b>	<b>-</b>	<b>-</b>
- ใช้จ่ายประจำ		0.5322	0.5322	0.4195	0.1505	0.1505	0.1277	0.3133	0.3133	0.2918	0.0684	0.0684	-	-	-	-
<b>3. การให้บริการจัดหางานในประเทศ</b>		<b>153.4391</b>	<b>153.4391</b>	<b>34.5226</b>	<b>45.6134</b>	<b>45.6134</b>	<b>18.2224</b>	<b>44.1067</b>	<b>44.1067</b>	<b>16.3002</b>	<b>14.9978</b>	<b>14.9978</b>	<b>-</b>	<b>48.7212</b>	<b>48.7212</b>	<b>-</b>
- ใช้จ่ายลงทุน		97.1415	97.1415	6.8671	31.3348	31.3348	3.2443	28.6734	28.6734	3.6228	1.3943	1.3943	-	35.7390	35.7390	-
- ใช้จ่ายประจำ		56.2976	56.2976	27.6555	14.2786	14.2786	14.9781	15.4333	15.4333	12.6774	13.6035	13.6035	-	12.9822	12.9822	-
<b>4. การให้บริการจัดหางานต่างประเทศ</b>		<b>34.0802</b>	<b>34.0802</b>	<b>16.1002</b>	<b>9.1268</b>	<b>9.1268</b>	<b>8.4632</b>	<b>9.7008</b>	<b>9.7008</b>	<b>7.6371</b>	<b>8.2058</b>	<b>8.2058</b>	<b>-</b>	<b>7.0468</b>	<b>7.0468</b>	<b>-</b>
- ใช้จ่ายประจำ		34.0802	34.0802	16.1002	9.1268	9.1268	8.4632	9.7008	9.7008	7.6371	8.2058	8.2058	-	7.0468	7.0468	-
<b>โครงการที่ 3 : โครงการสร้างงาน สร้างอาชีพให้กลุ่มเปราะบาง</b>		<b>31.6197</b>	<b>31.6197</b>	<b>15.2963</b>	<b>8.1267</b>	<b>8.1267</b>	<b>6.5655</b>	<b>9.1701</b>	<b>9.1701</b>	<b>8.7308</b>	<b>8.0107</b>	<b>8.0107</b>	<b>-</b>	<b>6.3122</b>	<b>6.3122</b>	<b>-</b>
<b>1. แผนการปฏิบัติงาน</b>																
<b>1.1 ตัวชี้วัด</b>																
<b>เชิงปริมาณ</b>																
- ประชาชนกลุ่มเปราะบาง ได้รับการส่งเสริมการมีงานทำ และส่งเสริมการประกอบอาชีพ	คน	22,788	22,788	29,848	7,463	7,463	8,216	10,950	10,950	21,632	3,365	3,365		1,010	1,010	
<b>เชิงคุณภาพ</b>																
- ประชาชนกลุ่มเปราะบางมีงานทำ มีอาชีพ มีรายได้ ไม่น้อยกว่า	ร้อยละ	60	60	0	0	0	0	0	0	0	0	0		60	60	
<b>1.2 กิจกรรมหลัก</b>																
<b>กิจกรรมที่ 1 : ส่งเสริมให้คนพิการมีงานทำ มีอาชีพ</b>																
- ตัวชี้วัดเชิงปริมาณ : ผู้พิการได้รับการส่งเสริมการมีงานทำ	คน	11,228	11,228	20,053	2,543	2,543	3,793	6,900	6,900	16,260	1,355	1,355		430	430	
- ตัวชี้วัดเชิงปริมาณ : ผู้พิการที่ได้รับการมีงานทำ ไม่น้อยกว่า	ร้อยละ	84	84	0	0	0	0	0	0	0	0	0		84	84	
<b>กิจกรรมที่ 2 : ส่งเสริมให้ผู้สูงอายุมีงานทำ มีอาชีพ</b>																
- ตัวชี้วัดเชิงปริมาณ : ผู้สูงอายุได้รับการส่งเสริมการประกอบอาชีพ และส่งเสริมการมีงานทำ	คน	10,970	10,970	9,218	4,620	4,620	4,171	3,760	3,760	5,047	2,010	2,010		580	580	
- ตัวชี้วัดเชิงปริมาณ : ผู้สูงอายุที่ได้รับการมีงานทำ มีอาชีพ ไม่น้อยกว่า	ร้อยละ	60	60	0	0	0	0	0	0	0	0	0		60	60	
<b>กิจกรรมที่ 3 : จัดหางานให้ผู้พิการ</b>																
- ตัวชี้วัดเชิงปริมาณ : ผู้พิการได้รับการส่งเสริมการมีงานทำ	คน	590	590	577	300	300	252	290	290	325	0	0		0	0	
- ตัวชี้วัดเชิงปริมาณ : ผู้พิการที่ได้รับการมีงานทำ ไม่น้อยกว่า	ร้อยละ	60	60	0	0	0	0	0	0	0	0	0		60	60	

ยุทธศาสตร์ชาติ - แผนแม่บทภายใต้ยุทธศาสตร์ชาติ - แผนย่อยของแผนแม่บท ยุทธศาสตร์จัดสรร - แผนงาน - เป้าประสงค์เชิงยุทธศาสตร์ เป้าหมายการให้บริการกระทรวง - เป้าหมายการให้บริการหน่วยงาน - ผลผลิต/โครงการ - กิจกรรม	หน่วยนับ	รวมทั้งสิ้น			ไตรมาส 1 (ต.ค. - ธ.ค.)			ไตรมาส 2 (ม.ค. - มี.ค.)			ไตรมาส 3 (เม.ย. - มิ.ย.)			ไตรมาส 4 (ก.ค. - ก.ย.)		
		แผน (ชั้น พ.ร.บ.)	แผน (ชั้น บริหาร)	ผล	แผน (ชั้น พ.ร.บ.)	แผน (ชั้น บริหาร)	ผล	แผน (ชั้น พ.ร.บ.)	แผน (ชั้น บริหาร)	ผล	แผน (ชั้น พ.ร.บ.)	แผน (ชั้น บริหาร)	ผล	แผน (ชั้น พ.ร.บ.)	แผน (ชั้น บริหาร)	ผล
<b>2. แผนการใช้จ่ายงบประมาณ (2.1+2.2)</b>		31.6197	31.6197	15.2963	8.1267	8.1267	6.5655	9.1701	9.1701	8.7308	8.0107	8.0107	-	6.3122	6.3122	-
<b>2.1 งบประมาณ</b>		31.6197	31.6197	15.2963	8.1267	8.1267	6.5655	9.1701	9.1701	8.7308	8.0107	8.0107	-	6.3122	6.3122	-
<b>1. ส่งเสริมให้คนพิการมีงานทำ มีอาชีพ</b>		19.1021	19.1021	9.2275	4.7142	4.7142	4.4306	5.7245	5.7245	4.7970	4.4621	4.4621	-	4.2013	4.2013	-
- รายจ่ายประจำ		19.1021	19.1021	9.2275	4.7142	4.7142	4.4306	5.7245	5.7245	4.7970	4.4621	4.4621	-	4.2013	4.2013	-
<b>2. ส่งเสริมให้ผู้สูงอายุมีงานทำ มีอาชีพ</b>		12.3466	12.3466	5.9389	3.3161	3.3161	2.1060	3.3710	3.3710	3.8328	3.5486	3.5486	-	2.1109	2.1109	-
- รายจ่ายประจำ		12.3466	12.3466	5.9389	3.3161	3.3161	2.1060	3.3710	3.3710	3.8328	3.5486	3.5486	-	2.1109	2.1109	-
<b>3. จัดหางานให้ผู้พิการโหน</b>		0.1710	0.1710	0.1299	0.0964	0.0964	0.0289	0.0746	0.0746	0.1010	-	-	-	-	-	-
- รายจ่ายประจำ		0.1710	0.1710	0.1299	0.0964	0.0964	0.0289	0.0746	0.0746	0.1010	-	-	-	-	-	-
<b>เป้าหมายแผนย่อยของแผนแม่บทภายใต้ยุทธศาสตร์ชาติ : มีคนไทยที่มีความสามารถและ ผู้เชี่ยวชาญต่างประเทศ เข้ามาทำวิทยาศาสตร์ เทคโนโลยี และนวัตกรรม ในอุตสาหกรรม เป้าหมายเพิ่มขึ้น</b>		1.0629	1.0629	0.3495	0.2502	0.2502	0.1380	0.3386	0.3386	0.2115	0.2512	0.2512	-	0.2229	0.2229	-
สัดส่วนกำลังแรงงานด้านวิทยาศาสตร์และเทคโนโลยี ไม่น้อยกว่าร้อยละ 14.01		1.0629	1.0629	0.3495	0.2502	0.2502	0.1380	0.3386	0.3386	0.2115	0.2512	0.2512	-	0.2229	0.2229	-
<b>ยุทธศาสตร์จัดสรร : ยุทธศาสตร์ด้านการพัฒนาและเสริมสร้างศักยภาพทรัพยากรมนุษย์</b>		1.0629	1.0629	0.3495	0.2502	0.2502	0.1380	0.3386	0.3386	0.2115	0.2512	0.2512	-	0.2229	0.2229	-
<b>แผนงาน : แผนงานยุทธศาสตร์พัฒนาศักยภาพคนตลอดช่วงชีวิต</b>		1.0629	1.0629	0.3495	0.2502	0.2502	0.1380	0.3386	0.3386	0.2115	0.2512	0.2512	-	0.2229	0.2229	-
<b>เป้าหมาย : แนวทางย่อยการพัฒนาและยกระดับศักยภาพวัยแรงงาน</b>		1.0629	1.0629	0.3495	0.2502	0.2502	0.1380	0.3386	0.3386	0.2115	0.2512	0.2512	-	0.2229	0.2229	-
<b>เป้าหมายการให้บริการกระทรวง : แรงงานมีศักยภาพสูง มีงานทำ สอดคล้องกับความต้องการ ของตลาดแรงงาน เพื่อรองรับการพัฒนาเศรษฐกิจ</b>		1.0629	1.0629	0.3495	0.2502	0.2502	0.1380	0.3386	0.3386	0.2115	0.2512	0.2512	-	0.2229	0.2229	-
- ตัวชี้วัดเชิงคุณภาพ : แรงงานได้รับการพัฒนามีประสิทธิภาพการผลิตและบริการของปัจจัย ด้านแรงงาน	ร้อยละ	40	40	0	0	0	0	0	0	0	0	0	0	40	40	0
- ตัวชี้วัดเชิงคุณภาพ : ผู้มารับบริการมีงานทำ มีอาชีพเฉลี่ยไม่น้อยกว่า	ร้อยละ	60	60	0	0	0	0	0	0	0	0	0	0	60	60	0
- ตัวชี้วัดเชิงคุณภาพ : ผลผลิตภาพแรงงานเพิ่มขึ้น ไม่น้อยกว่า	ร้อยละ	4	4	0	0	0	0	0	0	0	0	0	0	4	4	0
<b>เป้าหมายการให้บริการหน่วยงาน : ผู้เชี่ยวชาญจากต่างประเทศได้รับอนุญาตทำงาน</b>		1.0629	1.0629	0.3495	0.2502	0.2502	0.1380	0.3386	0.3386	0.2115	0.2512	0.2512	-	0.2229	0.2229	-
- ตัวชี้วัดเชิงคุณภาพ : ผู้เชี่ยวชาญจากต่างประเทศได้รับอนุญาตทำงานเพิ่มขึ้น จากปีที่ผ่านมา ไม่น้อยกว่า	ร้อยละ	8	8	0	0	0	0	0	0	0	0	0	0	8	8	0
<b>โครงการที่ 1 : โครงการออกใบอนุญาตทำงานตามกฎหมายว่าด้วยการส่งเสริมการลงทุน หรือกฎหมายอื่นเพื่อการพัฒนาเศรษฐกิจของประเทศ</b>		1.0629	1.0629	0.3495	0.2502	0.2502	0.1380	0.3386	0.3386	0.2115	0.2512	0.2512	-	0.2229	0.2229	-
<b>1. แผนการปฏิบัติงาน</b>																
<b>1.1 ตัวชี้วัด</b>																
<b>เชิงปริมาณ</b>																
- ผู้เชี่ยวชาญจากต่างประเทศได้รับอนุญาตทำงาน	คน	20,000	20,000	32,874	7,400	7,400	14,628	4,800	4,800	18,246	3,800	3,800	-	4,000	4,000	-
<b>เชิงคุณภาพ</b>																
- ผู้เชี่ยวชาญจากต่างประเทศได้รับอนุญาตทำงานเพิ่มขึ้นจากปีที่ผ่านมา ไม่น้อยกว่า	ร้อยละ	8	8	0	0	0	0	0	0	0	0	0	0	8	8	0

ยุทธศาสตร์ชาติ - แผนแม่บทภายใต้ยุทธศาสตร์ชาติ - แผนย่อยของแผนแม่บท ยุทธศาสตร์จัดสรร - แผนงาน - เป้าประสงค์เชิงยุทธศาสตร์ เป้าหมายการให้บริการกระทรวง - เป้าหมายการให้บริการหน่วยงาน - ผลผลิต/โครงการ - กิจกรรม	หน่วยนับ	รวมทั้งสิ้น			ไตรมาส 1 (ต.ค. - ธ.ค.)			ไตรมาส 2 (ม.ค. - มี.ค.)			ไตรมาส 3 (เม.ย. - มิ.ย.)			ไตรมาส 4 (ก.ค. - ก.ย.)		
		แผน (ชั้น พ.ร.บ.)	แผน (ชั้น บริหาร)	ผล	แผน (ชั้น พ.ร.บ.)	แผน (ชั้น บริหาร)	ผล	แผน (ชั้น พ.ร.บ.)	แผน (ชั้น บริหาร)	ผล	แผน (ชั้น พ.ร.บ.)	แผน (ชั้น บริหาร)	ผล	แผน (ชั้น พ.ร.บ.)	แผน (ชั้น บริหาร)	ผล
<b>1.2 กิจกรรมหลัก</b>																
<b>กิจกรรมที่ 1 : ออกใบอนุญาตทำงานตามกฎหมายว่าด้วยการส่งเสริมการลงทุนหรือกฎหมายอื่น เพื่อการพัฒนาเศรษฐกิจของประเทศ</b>																
- ตัวชี้วัดเชิงปริมาณ : ผู้เชี่ยวชาญจากต่างประเทศได้รับอนุญาตทำงาน	คน	20,000	20,000	32,874	7,400	7,400	14,628	4,800	4,800	18,246	3,800	3,800		4,000	4,000	
- ตัวชี้วัดเชิงปริมาณ : จัดทำทะเบียนคนต่างด้าวที่ได้รับอนุญาตทำงาน	ครั้ง	35,000	35,000	46,378	12,950	12,950	21,751	8,400	8,400	24,627	6,650	6,650		7,000	7,000	
- ตัวชี้วัดเชิงปริมาณ : ผู้เชี่ยวชาญจากต่างประเทศได้รับอนุญาตทำงานเพิ่มขึ้นจากปีที่ผ่านมา ไม่น้อยกว่า	ร้อยละ	8	8	0	0	0	0	0	0	0	0	0		8	8	
<b>2. แผนการใช้จ่ายงบประมาณ (2.1+2.2)</b>		<b>1.0629</b>	<b>1.0629</b>	<b>0.3495</b>	<b>0.2502</b>	<b>0.2502</b>	<b>0.1380</b>	<b>0.3386</b>	<b>0.3386</b>	<b>0.2115</b>	<b>0.2512</b>	<b>0.2512</b>	<b>-</b>	<b>0.2229</b>	<b>0.2229</b>	<b>-</b>
<b>2.1 งบประมาณ</b>		<b>1.0629</b>	<b>1.0629</b>	<b>0.3495</b>	<b>0.2502</b>	<b>0.2502</b>	<b>0.1380</b>	<b>0.3386</b>	<b>0.3386</b>	<b>0.2115</b>	<b>0.2512</b>	<b>0.2512</b>	<b>-</b>	<b>0.2229</b>	<b>0.2229</b>	<b>-</b>
<b>1. ออกใบอนุญาตทำงานตามกฎหมายว่าด้วยการส่งเสริมการลงทุนหรือกฎหมายอื่น</b>		<b>1.0629</b>	<b>1.0629</b>	<b>0.3495</b>	<b>0.2502</b>	<b>0.2502</b>	<b>0.1380</b>	<b>0.3386</b>	<b>0.3386</b>	<b>0.2115</b>	<b>0.2512</b>	<b>0.2512</b>	<b>-</b>	<b>0.2229</b>	<b>0.2229</b>	<b>-</b>
- รายจ่ายประจำ		1.0629	1.0629	0.3495	0.2502	0.2502	0.1380	0.3386	0.3386	0.2115	0.2512	0.2512	-	0.2229	0.2229	-
<b>แผนแม่บทภายใต้ยุทธศาสตร์ชาติ : การดำเนินการกึ่งพื้นฐานเพื่อสนับสนุนยุทธศาสตร์</b>		<b>82.6489</b>	<b>82.6489</b>	<b>36.0867</b>	<b>30.0469</b>	<b>30.0469</b>	<b>17.5497</b>	<b>30.0687</b>	<b>30.0687</b>	<b>18.5370</b>	<b>11.2579</b>	<b>11.2579</b>	<b>-</b>	<b>11.2754</b>	<b>11.2754</b>	<b>-</b>
เป้าหมายแผนแม่บทภายใต้ยุทธศาสตร์ชาติ : การดำเนินการกึ่งพื้นฐานเพื่อสนับสนุนยุทธศาสตร์ด้านการพัฒนาและเสริมสร้างศักยภาพทรัพยากรมนุษย์		82.6489	82.6489	36.0867	30.0469	30.0469	17.5497	30.0687	30.0687	18.5370	11.2579	11.2579	-	11.2754	11.2754	-
<b>แผนย่อยของแผนแม่บทภายใต้ยุทธศาสตร์ชาติ : การดำเนินการกึ่งพื้นฐานเพื่อสนับสนุนยุทธศาสตร์ด้านการพัฒนาและเสริมสร้างศักยภาพทรัพยากรมนุษย์</b>		<b>82.6489</b>	<b>82.6489</b>	<b>36.0867</b>	<b>30.0469</b>	<b>30.0469</b>	<b>17.5497</b>	<b>30.0687</b>	<b>30.0687</b>	<b>18.5370</b>	<b>11.2579</b>	<b>11.2579</b>	<b>-</b>	<b>11.2754</b>	<b>11.2754</b>	<b>-</b>
เป้าหมายแผนย่อยของแผนแม่บทภายใต้ยุทธศาสตร์ชาติ : การดำเนินการกึ่งพื้นฐานเพื่อสนับสนุนยุทธศาสตร์ด้านการพัฒนาและเสริมสร้างศักยภาพทรัพยากรมนุษย์		82.6489	82.6489	36.0867	30.0469	30.0469	17.5497	30.0687	30.0687	18.5370	11.2579	11.2579	-	11.2754	11.2754	-
ค่าใช้จ่ายพื้นฐานเพื่อสนับสนุนยุทธศาสตร์ด้านการพัฒนาและเสริมสร้างศักยภาพทรัพยากรมนุษย์		82.6489	82.6489	36.0867	30.0469	30.0469	17.5497	30.0687	30.0687	18.5370	11.2579	11.2579	-	11.2754	11.2754	-
<b>ยุทธศาสตร์จัดสรร : ยุทธศาสตร์ด้านการพัฒนาและเสริมสร้างศักยภาพทรัพยากรมนุษย์</b>		<b>82.6489</b>	<b>82.6489</b>	<b>36.0867</b>	<b>30.0469</b>	<b>30.0469</b>	<b>17.5497</b>	<b>30.0687</b>	<b>30.0687</b>	<b>18.5370</b>	<b>11.2579</b>	<b>11.2579</b>	<b>-</b>	<b>11.2754</b>	<b>11.2754</b>	<b>-</b>
แผนงาน : แผนงานพื้นฐานด้านการพัฒนาและเสริมสร้างศักยภาพทรัพยากรมนุษย์		82.6489	82.6489	36.0867	30.0469	30.0469	17.5497	30.0687	30.0687	18.5370	11.2579	11.2579	-	11.2754	11.2754	-
เป้าหมาย : แผนงานพื้นฐานด้านการพัฒนาและเสริมสร้างศักยภาพทรัพยากรมนุษย์		82.6489	82.6489	36.0867	30.0469	30.0469	17.5497	30.0687	30.0687	18.5370	11.2579	11.2579	-	11.2754	11.2754	-
<b>เป้าหมายการให้บริการกระทรวง : แรเงงานมีศักยภาพสูง มีงานทำ สอดคล้องกับความต้องการของตลาดแรงงาน เพื่อรองรับการพัฒนาเศรษฐกิจ</b>		<b>82.6489</b>	<b>82.6489</b>	<b>36.0867</b>	<b>30.0469</b>	<b>30.0469</b>	<b>17.5497</b>	<b>30.0687</b>	<b>30.0687</b>	<b>18.5370</b>	<b>11.2579</b>	<b>11.2579</b>	<b>-</b>	<b>11.2754</b>	<b>11.2754</b>	<b>-</b>
- ตัวชี้วัดเชิงคุณภาพ : แรเงงานได้รับการพัฒนามีประสิทธิภาพการผลิตและบริการของปัจจัยด้านแรงงาน	ร้อยละ	40	40	0	0	0	0	0	0	0	0	0		40	40	
- ตัวชี้วัดเชิงคุณภาพ : ผู้มารับบริการมีงานทำ มีอาชีพ เหลือไม่น้อยกว่า	ร้อยละ	60	60	0	0	0	0	0	0	0	0	0		60	60	
- ตัวชี้วัดเชิงคุณภาพ : ผลผลิตภาพแรงงานเพิ่มขึ้น ไม่น้อยกว่า	ร้อยละ	4	4	0	0	0	0	0	0	0	0	0		4	4	
<b>เป้าหมายการให้บริการหน่วยงาน : ประชาชนได้รับการส่งเสริมการมีงานทำ มีอาชีพ</b>		<b>82.6489</b>	<b>82.6489</b>	<b>36.0867</b>	<b>30.0469</b>	<b>30.0469</b>	<b>17.5497</b>	<b>30.0687</b>	<b>30.0687</b>	<b>18.5370</b>	<b>11.2579</b>	<b>11.2579</b>	<b>-</b>	<b>11.2754</b>	<b>11.2754</b>	<b>-</b>
- ตัวชี้วัดเชิงคุณภาพ : แรเงงานที่มาใช้บริการได้รับการบรรจุงาน เหลือไม่น้อยกว่า	ร้อยละ	60	60											60	60	
- ตัวชี้วัดเชิงคุณภาพ : แรเงงานได้เดินทางไปทำงานต่างประเทศ	ร้อยละ	85	85											85	85	
- ตัวชี้วัดเชิงคุณภาพ : ผู้ได้รับบริการส่งเสริมการประกอบอาชีพ มีอาชีพ ไม่น้อยกว่า	ร้อยละ	50	50											50	50	
- ตัวชี้วัดเชิงคุณภาพ : คนพิการที่มาใช้บริการ ได้รับการบรรจุงาน เหลือไม่น้อยกว่า	ร้อยละ	84	84											84	84	

ยุทธศาสตร์ชาติ - แผนแม่บทภายใต้ยุทธศาสตร์ชาติ - แผนย่อยของแผนแม่บท ยุทธศาสตร์จัดสรร - แผนงาน - เป้าประสงค์เชิงยุทธศาสตร์ เป้าหมายการให้บริการกระทรวง - เป้าหมายการให้บริการหน่วยงาน - ผลผลิต/โครงการ - กิจกรรม	หน่วยนับ	รวมทั้งสิ้น			ไตรมาส 1 (ต.ค. - ธ.ค.)			ไตรมาส 2 (ม.ค. - มี.ค.)			ไตรมาส 3 (เม.ย. - มิ.ย.)			ไตรมาส 4 (ก.ค. - ก.ย.)		
		แผน (ชั้น พ.ร.บ.)	แผน (ชั้น บริหาร)	ผล	แผน (ชั้น พ.ร.บ.)	แผน (ชั้น บริหาร)	ผล	แผน (ชั้น พ.ร.บ.)	แผน (ชั้น บริหาร)	ผล	แผน (ชั้น พ.ร.บ.)	แผน (ชั้น บริหาร)	ผล	แผน (ชั้น พ.ร.บ.)	แผน (ชั้น บริหาร)	ผล
ผลผลิตที่ 1 : สนับสนุนการส่งเสริมการมีงานทำ		82.6489	82.6489	36.0867	30.0469	30.0469	17.5497	30.0687	30.0687	18.5370	11.2579	11.2579	-	11.2754	11.2754	-
1. แผนการปฏิบัติงาน																
1.1 ตัวชี้วัด																
เชิงคุณภาพ																
- ผลการใช้จ่ายในภาพรวมไม่น้อยกว่า	ร้อยละ	100	100	0	0	0	0	0	0	0	0	0	-	100	100	-
1.2 กิจกรรมหลัก																
กิจกรรมที่ 1 : การบริหารจัดการองค์กร																
- ตัวชี้วัดเชิงปริมาณ : ผลการใช้จ่ายในภาพรวม ไม่น้อยกว่า	ร้อยละ	100	100	0	0	0	0	0	0	0	0	0	-	100	100	-
2. แผนการใช้จ่ายงบประมาณ (2.1+2.2)		82.6489	82.6489	36.0867	30.0469	30.0469	17.5497	30.0687	30.0687	18.5370	11.2579	11.2579	-	11.2754	11.2754	-
2.1 งบประมาณ		82.6489	82.6489	36.0867	30.0469	30.0469	17.5497	30.0687	30.0687	18.5370	11.2579	11.2579	-	11.2754	11.2754	-
1. การบริหารจัดการองค์กร		82.6489	82.6489	36.0867	30.0469	30.0469	17.5497	30.0687	30.0687	18.5370	11.2579	11.2579	-	11.2754	11.2754	-
- รายจ่ายประจำ		82.6489	82.6489	36.0867	30.0469	30.0469	17.5497	30.0687	30.0687	18.5370	11.2579	11.2579	-	11.2754	11.2754	-
แผนแม่บทภายใต้ยุทธศาสตร์ชาติ : บุคลากรภาครัฐ		743.7263	743.7263	382.3772	179.6842	179.6842	186.3982	181.1244	181.1244	195.9789	191.4590	191.4590	-	191.4587	191.4587	-
เป้าหมายแผนแม่บทภายใต้ยุทธศาสตร์ชาติ : บุคลากรภาครัฐด้านการพัฒนาและเสริมสร้างศักยภาพทรัพยากรมนุษย์		743.7263	743.7263	382.3772	179.6842	179.6842	186.3982	181.1244	181.1244	195.9789	191.4590	191.4590	-	191.4587	191.4587	-
แผนย่อยของแผนแม่บทภายใต้ยุทธศาสตร์ชาติ : บุคลากรภาครัฐด้านการพัฒนาและเสริมสร้างศักยภาพทรัพยากรมนุษย์		743.7263	743.7263	382.3772	179.6842	179.6842	186.3982	181.1244	181.1244	195.9789	191.4590	191.4590	-	191.4587	191.4587	-
เป้าหมายแผนย่อยของแผนแม่บทภายใต้ยุทธศาสตร์ชาติ : บุคลากรภาครัฐด้านการพัฒนาและเสริมสร้างศักยภาพทรัพยากรมนุษย์		743.7263	743.7263	382.3772	179.6842	179.6842	186.3982	181.1244	181.1244	195.9789	191.4590	191.4590	-	191.4587	191.4587	-
ค่าใช้จ่ายบุคลากรภาครัฐด้านการพัฒนาและเสริมสร้างศักยภาพทรัพยากรมนุษย์		743.7263	743.7263	382.3772	179.6842	179.6842	186.3982	181.1244	181.1244	195.9789	191.4590	191.4590	-	191.4587	191.4587	-
ยุทธศาสตร์จัดสรร : ยุทธศาสตร์ด้านการพัฒนาและเสริมสร้างศักยภาพทรัพยากรมนุษย์		743.7263	743.7263	382.3772	179.6842	179.6842	186.3982	181.1244	181.1244	195.9789	191.4590	191.4590	-	191.4587	191.4587	-
แผนงาน : แผนงานบุคลากรภาครัฐ		743.7263	743.7263	382.3772	179.6842	179.6842	186.3982	181.1244	181.1244	195.9789	191.4590	191.4590	-	191.4587	191.4587	-
เป้าหมาย : แผนงานบุคลากรภาครัฐ (ด้านการพัฒนาและเสริมสร้างศักยภาพทรัพยากรมนุษย์)		743.7263	743.7263	382.3772	179.6842	179.6842	186.3982	181.1244	181.1244	195.9789	191.4590	191.4590	-	191.4587	191.4587	-
เป้าหมายการให้บริการกระทรวง : เพื่อเป็นค่าใช้จ่ายในการดำเนินการภาครัฐ		743.7263	743.7263	382.3772	179.6842	179.6842	186.3982	181.1244	181.1244	195.9789	191.4590	191.4590	-	191.4587	191.4587	-
เป้าหมายการให้บริการหน่วยงาน : เพื่อเป็นค่าใช้จ่ายในการดำเนินการภาครัฐ		743.7263	743.7263	382.3772	179.6842	179.6842	186.3982	181.1244	181.1244	195.9789	191.4590	191.4590	-	191.4587	191.4587	-
ผลผลิตที่ 1 : รายการค่าใช้จ่ายบุคลากรภาครัฐ พัฒนาและยกระดับผลิตภาพแรงงาน		743.7263	743.7263	382.3772	179.6842	179.6842	186.3982	181.1244	181.1244	195.9789	191.4590	191.4590	-	191.4587	191.4587	-
1. แผนการปฏิบัติงาน																
1.1 ตัวชี้วัด																
1.2 กิจกรรมหลัก																
กิจกรรมที่ 1 : รายการค่าใช้จ่ายบุคลากรภาครัฐ ประชาชนทุกกลุ่มได้รับการส่งเสริมการมีงานทำ																
- ตัวชี้วัด : ...																
2. แผนการใช้จ่ายงบประมาณ (2.1+2.2)		743.7263	743.7263	382.3772	179.6842	179.6842	186.3982	181.1244	181.1244	195.9789	191.4590	191.4590	-	191.4587	191.4587	-
2.1 งบประมาณ		743.7263	743.7263	382.3772	179.6842	179.6842	186.3982	181.1244	181.1244	195.9789	191.4590	191.4590	-	191.4587	191.4587	-
1. รายการค่าใช้จ่ายบุคลากรภาครัฐ ประชาชนทุกกลุ่มได้รับการส่งเสริมการมีงานทำ		743.7263	743.7263	382.3772	179.6842	179.6842	186.3982	181.1244	181.1244	195.9789	191.4590	191.4590	-	191.4587	191.4587	-
- รายจ่ายประจำ		743.7263	743.7263	382.3772	179.6842	179.6842	186.3982	181.1244	181.1244	195.9789	191.4590	191.4590	-	191.4587	191.4587	-

- งบส่วนราชการ / รัฐวิสาหกิจ
- งบกลาง

กระทรวง : กระทรวงแรงงาน

รหัส : 17000

รายงานแผน

ส่วนราชการ/รัฐวิสาหกิจ : กรมการจัดหางาน

รหัส : 17003

รายงานผล

หน่วย : ล้านบาท (ทศนิยม 4 ตำแหน่ง)

ยุทธศาสตร์ชาติ - แผนแม่บทภายใต้ยุทธศาสตร์ชาติ - แผนย่อยของแผนแม่บท ยุทธศาสตร์จัดสรร - แผนงาน - เป้าประสงค์เชิงยุทธศาสตร์ เป้าหมายการให้บริการกระทรวง - เป้าหมายการให้บริการหน่วยงาน - ผลผลิต/โครงการ - กิจกรรม	หน่วยนับ	รวมทั้งสิ้น			ไตรมาส 1 (ต.ค. - ธ.ค.)			ไตรมาส 2 (ม.ค. - มิ.ย.)			ไตรมาส 3 (เม.ย. - มิ.ย.)			ไตรมาส 4 (ก.ค. - ก.ย.)		
		แผน (ชั้น พ.ร.บ.)	แผน (ชั้น บริหาร)	ผล	แผน (ชั้น พ.ร.บ.)	แผน (ชั้น บริหาร)	ผล	แผน (ชั้น พ.ร.บ.)	แผน (ชั้น บริหาร)	ผล	แผน (ชั้น พ.ร.บ.)	แผน (ชั้น บริหาร)	ผล	แผน (ชั้น พ.ร.บ.)	แผน (ชั้น บริหาร)	ผล
<b>ผลสัมฤทธิ์และประโยชน์ที่คาดว่าจะได้รับ</b>																
<b>ผลสัมฤทธิ์ : ปัญหาการค้ำมนุษย์ด้านแรงงานได้รับการแก้ไข</b>																
- ตัวชี้วัดเชิงคุณภาพ : ความสำเร็จของการดำเนินการตามข้อเสนอแนะของสหรัฐอเมริกา ในส่วนที่เกี่ยวข้อง ไม่น้อยกว่า	ร้อยละ	100	100											100	100	
<b>ผลสัมฤทธิ์ : ปัญหาการขาดแคลนแรงงานในเขตเศรษฐกิจพิเศษได้รับการแก้ไข</b>																
- ตัวชี้วัดเชิงปริมาณ : นายจ้าง/สถานประกอบการ ที่ได้รับการมีความรู้ ความเข้าใจ ในการขอรับใบอนุญาตทำงานให้แรงงานต่างด้าว ไม่น้อยกว่า	ร้อยละ	80	80											80	80	
<b>ผลสัมฤทธิ์ : ผู้เชี่ยวชาญจากต่างประเทศเพิ่มขึ้น</b>																
- ตัวชี้วัดเชิงคุณภาพ : ผู้เชี่ยวชาญจากต่างประเทศได้รับอนุญาตทำงานเพิ่มขึ้นจากปีที่ผ่านมา ไม่น้อยกว่า	ร้อยละ	8	8											8	8	
<b>ผลสัมฤทธิ์ : ประชาชนมีงานทำ มีอาชีพ ที่สอดคล้องกับความต้องการของตลาดแรงงาน</b>																
- ตัวชี้วัดเชิงคุณภาพ : ผู้มารับบริการ มีงานทำ มีอาชีพ เหลือไม่น้อยกว่า	ร้อยละ	60	60											60	60	
<b>ผลสัมฤทธิ์ : แรงงานมีภูมิคุ้มกันด้านยาเสพติด</b>																
- ตัวชี้วัดเชิงคุณภาพ : แรงงานที่ได้รับความรู้ ความเข้าใจ มีภูมิคุ้มกันปัญหาเสพติด ไม่น้อยกว่า	ร้อยละ	60	60											60	60	
<b>ผลสัมฤทธิ์ : การให้บริการที่มีประสิทธิภาพ และมีคุณภาพ</b>																
- ตัวชี้วัดเชิงคุณภาพ : ผู้ใช้บริการมีความพึงพอใจต่อการให้บริการของหน่วยงาน ไม่น้อยกว่า	ร้อยละ	90	90											90	90	
<b>ยุทธศาสตร์ชาติ : ยุทธศาสตร์ชาติด้านการปรับสมดุลและพัฒนาระบบการบริหารจัดการภาครัฐ</b>		98.3382	98.3382	12.9056	17.7093	17.7093	3.1955	22.3426	22.3426	9.7101	26.8357	26.8357	-	31.4506	31.4506	-
<b>แผนแม่บทภายใต้ยุทธศาสตร์ชาติ : การบริการประชาชนและประสิทธิภาพภาครัฐ</b>		98.3382	98.3382	12.9056	17.7093	17.7093	3.1955	22.3426	22.3426	9.7101	26.8357	26.8357	-	31.4506	31.4506	-
เป้าหมายแผนแม่บทภายใต้ยุทธศาสตร์ชาติ : บริการของรัฐมีประสิทธิภาพและมีคุณภาพ เป็นที่ยอมรับของผู้ใช้บริการ		98.3382	98.3382	12.9056	17.7093	17.7093	3.1955	22.3426	22.3426	9.7101	26.8357	26.8357	-	31.4506	31.4506	-
<b>แผนย่อยของแผนแม่บทภายใต้ยุทธศาสตร์ชาติ : การพัฒนาบริการประชาชน</b>		98.3382	98.3382	12.9056	17.7093	17.7093	3.1955	22.3426	22.3426	9.7101	26.8357	26.8357	-	31.4506	31.4506	-
เป้าหมายแผนย่อยของแผนแม่บทภายใต้ยุทธศาสตร์ชาติ : งานบริการภาครัฐที่ปรับเปลี่ยน เป็นดิจิทัลเพิ่มขึ้น		98.3382	98.3382	12.9056	17.7093	17.7093	3.1955	22.3426	22.3426	9.7101	26.8357	26.8357	-	31.4506	31.4506	-
สัดส่วนของกระบวนการที่ปรับเปลี่ยนให้เป็นดิจิทัลต่อกระบวนการทั้งหมด ที่สามารถปรับเปลี่ยนให้อยู่ในรูปแบบดิจิทัล ไม่น้อยกว่าร้อยละ 60		97.3392	97.3392	12.9056	17.7093	17.7093	3.1955	22.1428	22.1428	9.7101	26.3361	26.3361	-	31.1510	31.1510	-

ยุทธศาสตร์ชาติ - แผนแม่บทภายใต้ยุทธศาสตร์ชาติ - แผนย่อยของแผนแม่บท ยุทธศาสตร์จัดสรร - แผนงาน - เป้าประสงค์เชิงยุทธศาสตร์ เป้าหมายการให้บริการกระทรวง - เป้าหมายการให้บริการหน่วยงาน - ผลผลิต/โครงการ - กิจกรรม	หน่วยนับ	รวมทั้งสิ้น			ไตรมาส 1 (ต.ค. - ธ.ค.)			ไตรมาส 2 (ม.ค. - มี.ค.)			ไตรมาส 3 (เม.ย. - มิ.ย.)			ไตรมาส 4 (ก.ค. - ก.ย.)		
		แผน (ชั้น พ.ร.บ.)	แผน (ชั้น บริหาร)	ผล	แผน (ชั้น พ.ร.บ.)	แผน (ชั้น บริหาร)	ผล	แผน (ชั้น พ.ร.บ.)	แผน (ชั้น บริหาร)	ผล	แผน (ชั้น พ.ร.บ.)	แผน (ชั้น บริหาร)	ผล	แผน (ชั้น พ.ร.บ.)	แผน (ชั้น บริหาร)	ผล
<b>ยุทธศาสตร์จัดสรร : ยุทธศาสตร์ด้านการปรับสมดุลและพัฒนาระบบการบริหารจัดการภาครัฐ</b>		97.3392	97.3392	12.9056	17.7093	17.7093	3.1955	22.1428	22.1428	9.7101	26.3361	26.3361	-	31.1510	31.1510	-
<b>แผนงาน : แผนงานยุทธศาสตร์พัฒนาบริการประชาชนและการพัฒนาประสิทธิภาพภาครัฐ</b>		97.3392	97.3392	12.9056	17.7093	17.7093	3.1955	22.1428	22.1428	9.7101	26.3361	26.3361	-	31.1510	31.1510	-
<b>เป้าหมาย : แนวทางย่อยการพัฒนาบริการประชาชน</b>		97.3392	97.3392	12.9056	17.7093	17.7093	3.1955	22.1428	22.1428	9.7101	26.3361	26.3361	-	31.1510	31.1510	-
<b>เป้าหมายการให้บริการกระทรวง : ประสิทธิภาพการให้บริการและการบริหารจัดการ ด้านแรงงานเพิ่มขึ้นด้วยระบบเทคโนโลยีดิจิทัล</b>		97.3392	97.3392	12.9056	17.7093	17.7093	3.1955	22.1428	22.1428	9.7101	26.3361	26.3361	-	31.1510	31.1510	-
- ตัวชี้วัดเชิงปริมาณ : จำนวนระบบเทคโนโลยีดิจิทัลที่นำมาใช้ในการให้บริการ และขับเคลื่อนภารกิจของกระทรวง	ระบบ	6	6	0	0	0	0	0	0	0	0	0	0	6	6	
- ตัวชี้วัดเชิงคุณภาพ : ผู้ใช้บริการมีความพึงพอใจต่อการใช้งานระบบและการให้บริการ ของหน่วยงานเฉลี่ยไม่น้อยกว่า	ร้อยละ	90	90	0	0	0	0	0	0	0	0	0	0	90	90	
<b>เป้าหมายการให้บริการหน่วยงาน : ระบบการให้บริการมีความสะดวก ตอบสนอง ต่อความต้องการของผู้ใช้บริการ</b>		97.3392	97.3392	12.9056	17.7093	17.7093	3.1955	22.1428	22.1428	9.7101	26.3361	26.3361	-	31.1510	31.1510	-
- ตัวชี้วัดเชิงคุณภาพ : ร้อยละเฉลี่ยของงานบริการที่เป็น e-Service สามารถเชื่อมโยง กับแพลตฟอร์มดิจิทัลกลาง (Biz Portalและ/หรือ Citizen Portal) ไม่น้อยกว่า	ร้อยละ	60	60											60	60	
- ตัวชี้วัดเชิงคุณภาพ : ผู้ใช้บริการมีความพึงพอใจต่อการใช้งานระบบ และการให้บริการของหน่วยงาน เฉลี่ยไม่น้อยกว่า	ร้อยละ	90	90											90	90	
<b>โครงการที่ 1 : โครงการพัฒนาระบบและการบริหารจัดการภาครัฐ</b>		97.3392	97.3392	12.9056	17.7093	17.7093	3.1955	22.1428	22.1428	9.7101	26.3361	26.3361	-	31.1510	31.1510	-
<b>1. แผนการปฏิบัติงาน</b>																
<b>1.1 ตัวชี้วัด</b>																
<b>เชิงปริมาณ</b>																
- ระบบเทคโนโลยีดิจิทัลที่นำมาใช้ในการให้บริการและขับเคลื่อนภารกิจ ของกรมการจัดหางานได้รับการพัฒนา	ระบบ	2	2	0	0	0	0	0	0	0	0	0	0	2	2	
<b>เชิงคุณภาพ</b>																
- ผู้ใช้บริการมีความพึงพอใจต่อการให้บริการของหน่วยงาน ไม่น้อยกว่า	ร้อยละ	90	90	0	0	0	0	0	0	0	0	0	0	90	90	
<b>1.2 กิจกรรมหลัก</b>																
<b>กิจกรรมที่ 1 : การพัฒนาระบบการให้บริการให้ทันสมัย มีประสิทธิภาพ สู่การเป็นรัฐบาลดิจิทัล</b>																
- ตัวชี้วัดเชิงปริมาณ : ระบบเทคโนโลยีสารสนเทศของกรมการจัดหางาน ได้รับการพัฒนาให้มีความทันสมัย	ระบบ	2	2	0	0	0	0	0	0	0	0	0	0	2	2	
<b>2. แผนการใช้จ่ายงบประมาณ (2.1+2.2)</b>		97.3392	97.3392	12.9056	17.7093	17.7093	3.1955	22.1428	22.1428	9.7101	26.3361	26.3361	-	31.1510	31.1510	-
<b>2.1 งบประมาณ</b>		97.3392	97.3392	12.9056	17.7093	17.7093	3.1955	22.1428	22.1428	9.7101	26.3361	26.3361	-	31.1510	31.1510	-
<b>1. การพัฒนาระบบการให้บริการให้ทันสมัย มีประสิทธิภาพ สู่การเป็นรัฐบาลดิจิทัล</b>		97.3392	97.3392	12.9056	17.7093	17.7093	3.1955	22.1428	22.1428	9.7101	26.3361	26.3361	-	31.1510	31.1510	-
- รายจ่ายลงทุน		75.0241	75.0241	3.6608	11.9407	11.9407	1.2474	16.5881	16.5881	2.4134	20.8320	20.8320	-	25.6633	25.6633	-
- รายจ่ายประจำ		22.3151	22.3151	9.2448	5.7686	5.7686	1.9482	5.5547	5.5547	7.2967	5.5041	5.5041	-	5.4877	5.4877	-
สัดส่วนของกระบวนการที่ปรับเปลี่ยนให้เป็นดิจิทัลต่อกระบวนการทั้งหมด ที่สามารถปรับเปลี่ยนให้อยู่ในรูปแบบดิจิทัล ไม่น้อยกว่าร้อยละ 60		0.9990	0.9990	-	-	-	-	0.1998	0.1998	-	0.4996	0.4996	-	0.2996	0.2996	-

ยุทธศาสตร์ชาติ - แผนแม่บทภายใต้ยุทธศาสตร์ชาติ - แผนย่อยของแผนแม่บท ยุทธศาสตร์จัดสรร - แผนงาน - เป้าประสงค์เชิงยุทธศาสตร์ เป้าหมายการให้บริการกระทรวง - เป้าหมายการให้บริการหน่วยงาน - ผลผลิต/โครงการ - กิจกรรม	หน่วยนับ	รวมทั้งสิ้น			ไตรมาส 1 (ต.ค. - ธ.ค.)			ไตรมาส 2 (ม.ค. - มี.ค.)			ไตรมาส 3 (เม.ย. - มิ.ย.)			ไตรมาส 4 (ก.ค. - ก.ย.)		
		แผน (ชั้น พ.ร.บ.)	แผน (ชั้น บริหาร)	ผล	แผน (ชั้น พ.ร.บ.)	แผน (ชั้น บริหาร)	ผล	แผน (ชั้น พ.ร.บ.)	แผน (ชั้น บริหาร)	ผล	แผน (ชั้น พ.ร.บ.)	แผน (ชั้น บริหาร)	ผล	แผน (ชั้น พ.ร.บ.)	แผน (ชั้น บริหาร)	ผล
ยุทธศาสตร์จัดสรร : ยุทธศาสตร์ด้านการปรับสมดุลและพัฒนาระบบการบริหารจัดการภาครัฐ		0.9990	0.9990	-	-	-	-	0.1998	0.1998	-	0.4996	0.4996	-	0.2996	0.2996	-
แผนงาน : แผนงานบูรณาการรัฐบาลดิจิทัล		0.9990	0.9990	-	-	-	-	0.1998	0.1998	-	0.4996	0.4996	-	0.2996	0.2996	-
เป้าหมาย : แผนงานบูรณาการรัฐบาลดิจิทัล		0.9990	0.9990	-	-	-	-	0.1998	0.1998	-	0.4996	0.4996	-	0.2996	0.2996	-
เป้าหมายการให้บริการกระทรวง : ประสิทธิภาพการให้บริการและการบริหารจัดการ ด้านแรงงานเพิ่มขึ้นด้วยระบบเทคโนโลยีดิจิทัล		0.9990	0.9990	-	-	-	-	0.1998	0.1998	-	0.4996	0.4996	-	0.2996	0.2996	-
- ตัวชี้วัดเชิงปริมาณ : จำนวนระบบเทคโนโลยีดิจิทัลที่นำมาใช้ในการให้บริการ และขับเคลื่อนภารกิจของกระทรวง	ระบบ	6	6	0	0	0	0	0	0	0	0	0	0	6	6	
- ตัวชี้วัดเชิงคุณภาพ : ผู้ใช้บริการมีความพึงพอใจต่อการใช้งานระบบและการให้บริการ ของหน่วยงานเฉลี่ยไม่น้อยกว่า	ร้อยละ	90	90	0	0	0	0	0	0	0	0	0	90	90		
เป้าหมายการให้บริการหน่วยงาน : ระบบการให้บริการมีความสะดวก ตอบสนอง ต่อความต้องการของผู้ใช้บริการ		0.9990	0.9990	-	-	-	-	0.1998	0.1998	-	0.4996	0.4996	-	0.2996	0.2996	-
- ตัวชี้วัดเชิงคุณภาพ : ร้อยละเฉลี่ยของงานบริการที่เป็น e-Service สามารถเชื่อมโยงกับแพลตฟอร์มดิจิทัลกลาง (Biz Portalและ/หรือ Citizen Portal) ไม่น้อยกว่า	ร้อยละ	60	60										60	60		
- ตัวชี้วัดเชิงคุณภาพ : ผู้ใช้บริการมีความพึงพอใจต่อการใช้งานระบบ และการให้บริการของหน่วยงาน เฉลี่ยไม่น้อยกว่า	ร้อยละ	90	90										90	90		
โครงการที่ 1 : โครงการพัฒนาการเชื่อมโยงระบบบริการประชาชน กับระบบศูนย์กลางบริการภาครัฐเพื่อภาคธุรกิจ (Biz Portal)		0.4995	0.4995	-	-	-	-	0.0999	0.0999	-	0.2498	0.2498	-	0.1498	0.1498	-
1. แผนการปฏิบัติงาน																
1.1 ตัวชี้วัด																
เชิงคุณภาพ																
- ร้อยละเฉลี่ยของงานบริการที่เป็น e-Service สามารถเชื่อมโยงกับแพลตฟอร์ม ดิจิทัลกลาง (Biz Portal) ไม่น้อยกว่า	ร้อยละ	60	60	0	0	0	0	0	0	0	0	0	60	60		
1.2 กิจกรรมหลัก																
กิจกรรมที่ 1 : พัฒนาการเชื่อมโยงระบบบริการประชาชนกับระบบศูนย์กลาง บริการภาครัฐเพื่อภาคธุรกิจ (Biz Portal)																
- ตัวชี้วัดเชิงปริมาณ : ร้อยละเฉลี่ยของงานบริการที่เป็น e-Service สามารถเชื่อมโยงกับแพลตฟอร์มดิจิทัลกลาง (Biz Portal) ไม่น้อยกว่า	ร้อยละ	60	60	0	0	0	0	0	0	0	0	0	60	60		
2. แผนการใช้จ่ายงบประมาณ (2.1+2.2)		0.4995	0.4995	-	-	-	-	0.0999	0.0999	-	0.2498	0.2498	-	0.1498	0.1498	-
2.1 งบประมาณ		0.4995	0.4995	-	-	-	-	0.0999	0.0999	-	0.2498	0.2498	-	0.1498	0.1498	-
1. พัฒนาการเชื่อมโยงระบบบริการประชาชนกับระบบศูนย์กลางบริการภาครัฐ เพื่อภาคธุรกิจ (Biz Portal)		0.4995	0.4995	-	-	-	-	0.0999	0.0999	-	0.2498	0.2498	-	0.1498	0.1498	-
- รายจ่ายลงทุน		0.4995	0.4995	-	-	-	-	0.0999	0.0999	-	0.2498	0.2498	-	0.1498	0.1498	-

ยุทธศาสตร์ชาติ - แผนแม่บทภายใต้ยุทธศาสตร์ชาติ - แผนย่อยของแผนแม่บท ยุทธศาสตร์จัดสรร - แผนงาน - เป้าประสงค์เชิงยุทธศาสตร์ เป้าหมายการให้บริการกระทรวง - เป้าหมายการให้บริการหน่วยงาน - ผลผลิต/โครงการ - กิจกรรม	หน่วยนับ	รวมทั้งสิ้น			ไตรมาส 1 (ต.ค. - ธ.ค.)			ไตรมาส 2 (ม.ค. - มี.ค.)			ไตรมาส 3 (เม.ย. - มิ.ย.)			ไตรมาส 4 (ก.ค. - ก.ย.)		
		แผน (ขั้น พ.ร.บ.)	แผน (ขั้น บริหาร)	ผล	แผน (ขั้น พ.ร.บ.)	แผน (ขั้น บริหาร)	ผล	แผน (ขั้น พ.ร.บ.)	แผน (ขั้น บริหาร)	ผล	แผน (ขั้น พ.ร.บ.)	แผน (ขั้น บริหาร)	ผล	แผน (ขั้น พ.ร.บ.)	แผน (ขั้น บริหาร)	ผล
โครงการที่ 2 : โครงการพัฒนาการเชื่อมโยงระบบบริการประชาชนกับระบบพอร์ทัลกลาง เพื่อประชาชน (Citizen Portal)		0.4995	0.4995	-	-	-	-	0.0999	0.0999	-	0.2498	0.2498	-	0.1498	0.1498	-
1. แผนการปฏิบัติงาน																
1.1 ตัวชี้วัด																
เชิงคุณภาพ																
- ร้อยละเฉลี่ยของงานบริการที่เป็น e-Service สามารถเชื่อมโยงกับแพลตฟอร์ม ดิจิทัลกลาง (Citizen Portal) ไม่น้อยกว่า	ร้อยละ	60	60	0	0	0	0	0	0	0	0	0	0	60	60	
1.2 กิจกรรมหลัก																
กิจกรรมที่ 1 : พัฒนาการเชื่อมโยงระบบบริการประชาชนกับระบบพอร์ทัลกลาง เพื่อประชาชน (Citizen Portal)																
- ตัวชี้วัดเชิงปริมาณ : ร้อยละเฉลี่ยของงานบริการที่เป็น e-Service สามารถเชื่อมโยงกับแพลตฟอร์มดิจิทัลกลาง (Citizen Portal) ไม่น้อยกว่า	ร้อยละ	60	60	0	0	0	0	0	0	0	0	0	0	60	60	
2. แผนการใช้จ่ายงบประมาณ (2.1+2.2)		0.4995	0.4995	-	-	-	-	0.0999	0.0999	-	0.2498	0.2498	-	0.1498	0.1498	-
2.1 งบประมาณ		0.4995	0.4995	-	-	-	-	0.0999	0.0999	-	0.2498	0.2498	-	0.1498	0.1498	-
1. พัฒนาการเชื่อมโยงระบบบริการประชาชนกับระบบพอร์ทัลกลางเพื่อ ประชาชน		0.4995	0.4995	-	-	-	-	0.0999	0.0999	-	0.2498	0.2498	-	0.1498	0.1498	-
- รายจ่ายลงทุน		0.4995	0.4995	-	-	-	-	0.0999	0.0999	-	0.2498	0.2498	-	0.1498	0.1498	-

แบบจัดทำแผน / รายงานผลการปฏิบัติงานและการใช้จ่ายงบประมาณ ประจำปีงบประมาณ พ.ศ. 2569

ผลสัมฤทธิ์หรือประโยชน์ที่คาดว่าจะได้รับในการใช้จ่ายงบประมาณ (พ.ร.บ.) :

รายงานผลสัมฤทธิ์หรือประโยชน์ที่คาดว่าจะได้รับในการใช้จ่ายงบประมาณ (รายงานผล) :

1. ปัญหาการค้ำมนุษย์ด้านแรงงานได้รับการแก้ไข
2. แรงงานมีภูมิคุ้มกันด้านยาเสพติด
3. ปัญหาการขาดแคลนแรงงานในเขตเศรษฐกิจพิเศษได้รับการแก้ไข
4. ผู้เชี่ยวชาญจากต่างประเทศเพิ่มขึ้น
5. ประชาชนมีงานทำ มีอาชีพ ที่สอดคล้องกับความต้องการของตลาดแรงงาน
6. การให้บริการที่มีประสิทธิภาพและมีคุณภาพ

ปัญหาอุปสรรคด้านการใช้จ่ายงบประมาณ : กรมการจัดหางานมีแผนการใช้จ่ายงบประมาณในไตรมาสที่ 1 และ 2 เป็นเงิน 775,560,400 บาท คิดเป็นร้อยละ 60.22 มีผลการใช้จ่ายงบประมาณ 649,688,525.63 บาท


คิดเป็นร้อยละ 50.44 ซึ่งต่ำกว่าแผนการใช้จ่ายงบประมาณอยู่ร้อยละ 9.78 เนื่องจากยังไม่ได้ก่อหนี้ผูกพันงบลงทุน จำนวน 4 รายการ ดังนี้

1. โครงการพัฒนาระบบแนะอาชีพเพื่อการมีงานทำ (21.9870 ลบ) สถานะ : ยกเลิกการประกวดราคาครั้งที่ 1 เนื่องจากผู้ยื่นข้อเสนอไม่ผ่านเกณฑ์คุณสมบัติ การประกวดราคาครั้งที่ 2 กำหนดให้ยื่นข้อเสนอราคา ในวันที่ 8 เม.ย. 69
2. โครงการจัดทำระบบระบุแม่เหล็กชาติเพื่อส่งเสริมการจ้างงานอย่างยั่งยืน (59.5650 ลบ.) สถานะ : ยกเลิกการประกวดราคาครั้งที่ 1 เนื่องจากผู้ยื่นข้อเสนอไม่ผ่านเกณฑ์คุณสมบัติ การประกวดราคาครั้งที่ 2 กำหนดให้ยื่นข้อเสนอราคา ในวันที่ 9 เม.ย. 69
3. โครงการพัฒนาระบบการบริหารจัดการความมั่นคงปลอดภัยไซเบอร์และการคุ้มครองข้อมูลส่วนบุคคลฯ (46.0144 ลบ.) สถานะ : ได้ผู้ชนะการเสนอราคา และทำสัญญา ภายในวันที่ 10 เม.ย. 69

ปัญหาอุปสรรคด้านการดำเนินงาน :

ข้อเสนอแนะ :

คำชี้แจงอื่นๆ เพิ่มเติม :


ผู้รายงาน : 

(นางสาวศิริวรรณ คุณมิตร)

ตำแหน่ง : ผู้ตรวจราชการกรม ปฏิบัติหน้าที่

เลขานุการกรม

วัน/เดือน/ปี :                      โทร : 022452906

หัวหน้าส่วนราชการ / รัฐวิสาหกิจ : 

(นายสมชาย มรกตศิริวรรณ)

ตำแหน่ง : อธิบดีกรมการจัดหางาน

วัน/เดือน/ปี :                      เวลา :                      โทร :

สำหรับสำนักงบประมาณเท่านั้น :

(1) แสดงความเห็น/ข้อสังเกต

คำชี้แจงเพิ่มเติม :

ผู้พิจารณา : นางสาวศิริประภา ฮานี

ตำแหน่ง : นักวิเคราะห์งบประมาณชำนาญการ

วัน/เดือน/ปี : 1/10/2568 16:23:38                      โทร :

ผู้ให้ความเห็นชอบ :

ตำแหน่ง :

วัน/เดือน/ปี :                      เวลา :                      โทร :

แบบจัดทำแผน / รายงานผลการใช้จ่ายงบประมาณ ผลผลิต/โครงการ จำแนกตามงบรายจ่าย ประจำปีงบประมาณ พ.ศ. 2569

แบบ สปจ.302

กระทรวง : กระทรวงแรงงาน

รหัส : 17000

ส่วนราชการ/รัฐวิสาหกิจ

รายงานแผน

ส่วนราชการ/รัฐวิสาหกิจ : กรมการจัดหางาน

รหัส : 17003

งบกลาง

รายงานผล

แผนงาน : แผนงานยุทธศาสตร์จัดการปัญหาแรงงานต่างด้าวและการค้ามนุษย์

รหัส : 05

เป้าหมายการให้บริการกระทรวง : ปัญหาความมั่นคงด้านแรงงานได้รับการป้องกันและแก้ไข

รหัส : 88

และประเทศไทยได้รับการยกระดับบทบาทด้านแรงงานในระดับโลก

ผลผลิต /โครงการ : โครงการบริหารจัดการแรงงานต่างด้าว

รหัส : 00-0110

รหัสบัญชีตามโครงสร้าง ผลผลิต /โครงการ

รหัส : 05-012

หน่วย : ล้านบาท (ทศนิยม 4 ตำแหน่ง)

ประเภทรายจ่าย รายการ	รวมทั้งสิ้น			ไตรมาส 1 (ต.ค. - ธ.ค.)			ไตรมาส 2 (ม.ค. - มี.ค.)			ไตรมาส 3 (เม.ย. - มิ.ย.)			ไตรมาส 4 (ก.ค. - ก.ย.)		
	แผน (ชั้น พ.ร.บ.)	แผน (ชั้น บริหาร)	ผล	แผน (ชั้น พ.ร.บ.)	แผน (ชั้น บริหาร)	ผล	แผน (ชั้น พ.ร.บ.)	แผน (ชั้น บริหาร)	ผล	แผน (ชั้น พ.ร.บ.)	แผน (ชั้น บริหาร)	ผล	แผน (ชั้น พ.ร.บ.)	แผน (ชั้น บริหาร)	ผล
2. งบดำเนินงาน	1.8436	1.8436	0.7332	0.6221	0.6221	0.3167	0.4233	0.4233	0.4165	0.3829	0.3829	-	0.4153	0.4153	-
ค่าตอบแทน ใช้สอยและวัสดุ	1.8436	1.8436	0.7332	0.6221	0.6221	0.3167	0.4233	0.4233	0.4165	0.3829	0.3829	-	0.4153	0.4153	-
รวมเงินงบประมาณ(1+2+3+4+5)	1.8436	1.8436	0.7332	0.6221	0.6221	0.3167	0.4233	0.4233	0.4165	0.3829	0.3829	-	0.4153	0.4153	-

ผู้รายงาน.....

สำนักงานประมาณ สำนักงานนายกรัฐมนตรี

(นางสาวศิริวรรณ คุ้มมิตร)

ตำแหน่ง : ผู้ตรวจราชการกรม ปฏิบัติหน้าที่

เลขานุการกรม

แบบจัดทำแผน / รายงานผลการใช้จ่ายงบประมาณ ผลผลิต/โครงการ จำแนกตามรายจ่าย ประจำปีงบประมาณ พ.ศ. 2569

แบบ สป.302

กระทรวง : กระทรวงแรงงาน

รหัส : 17000

ส่วนราชการ/รัฐวิสาหกิจ

รายงานแผน

ส่วนราชการ/รัฐวิสาหกิจ : กรมการจัดหางาน

รหัส : 17003

งบกลาง

รายงานผล

แผนงาน : แผนงานยุทธศาสตร์จัดการปัญหาแรงงานต่างด้าวและการค้ามนุษย์

รหัส : 05

เป้าหมายการให้บริการกระทรวง : ปัญหาความมั่นคงด้านแรงงานได้รับการป้องกันและแก้ไข

รหัส : 88

และประเทศไทยได้รับการยกระดับบทบาทด้านแรงงานในระดับโลก

ผลผลิต /โครงการ : โครงการป้องกันปัญหาการค้ามนุษย์ด้านแรงงาน

รหัส : 00-0105

หน่วย : ล้านบาท (ทศนิยม 4 ตำแหน่ง)

รหัสบัญชีตามโครงสร้าง ผลผลิต /โครงการ

รหัส : 05-009

ประเภทรายจ่าย รายการ	รวมทั้งสิ้น			ไตรมาส 1 (ต.ค. - ธ.ค.)			ไตรมาส 2 (ม.ค. - มี.ค.)			ไตรมาส 3 (เม.ย. - มิ.ย.)			ไตรมาส 4 (ก.ค. - ก.ย.)		
	แผน (ชั้น พ.ร.บ.)	แผน (ชั้น บริหาร)	ผล	แผน (ชั้น พ.ร.บ.)	แผน (ชั้น บริหาร)	ผล	แผน (ชั้น พ.ร.บ.)	แผน (ชั้น บริหาร)	ผล	แผน (ชั้น พ.ร.บ.)	แผน (ชั้น บริหาร)	ผล	แผน (ชั้น พ.ร.บ.)	แผน (ชั้น บริหาร)	ผล
2. งบดำเนินงาน	13.5706	13.5706	5.8184	3.6954	3.6954	2.6742	3.3403	3.3403	3.1442	3.2830	3.2830	-	3.2519	3.2519	-
ค่าตอบแทน ใช้สอยและวัสดุ	13.5706	13.5706	5.8184	3.6954	3.6954	2.6742	3.3403	3.3403	3.1442	3.2830	3.2830	-	3.2519	3.2519	-
5. งบรายจ่ายอื่น	1.4746	1.4746	0.5820	0.3750	0.3750	-	0.4715	0.4715	0.5820	-	-	-	0.6281	0.6281	-
ค่าใช้จ่ายในการตรวจและคุ้มครอง แรงงานไทยในต่างประเทศ	1.4746	1.4746	0.5820	0.3750	0.3750	-	0.4715	0.4715	0.5820	-	-	-	0.6281	0.6281	-
<b>รวมเงินงบประมาณ(1+2+3+4+5)</b>	<b>15.0452</b>	<b>15.0452</b>	<b>6.4005</b>	<b>4.0704</b>	<b>4.0704</b>	<b>2.6742</b>	<b>3.8118</b>	<b>3.8118</b>	<b>3.7262</b>	<b>3.2830</b>	<b>3.2830</b>	<b>-</b>	<b>3.8800</b>	<b>3.8800</b>	<b>-</b>

ผู้รายงาน.....

สำนักงบประมาณ สำนักนายกรัฐมนตรี

(นางสาวศิริวรรณ สุภมิตร)

ตำแหน่ง : ผู้ตรวจราชการกรม ปฏิบัติหน้าที่

เลขานุการกรม

แบบจัดทำแผน /รายงานผลการใช้จ่ายงบประมาณ ผลผลิต/โครงการ จำแนกตามงบรายจ่าย ประจำปีงบประมาณ พ.ศ. 2569

แบบ สปจ.302

กระทรวง : กระทรวงแรงงาน

รหัส : 17000

ส่วนราชการ/รัฐวิสาหกิจ

รายงานแผน

ส่วนราชการ/รัฐวิสาหกิจ : กรมการจัดหางาน

รหัส : 17003

งบกลาง

รายงานผล

แผนงาน : แผนงานยุทธศาสตร์จัดการปัญหาแรงงานต่างด้าวและการค้ามนุษย์

รหัส : 05

เป้าหมายการให้บริการกระทรวง : ปัญหาความมั่นคงด้านแรงงานได้รับการป้องกันและแก้ไข

รหัส : 88

และประเทศไทยได้รับการยกระดับบทบาทด้านแรงงานในระดับโลก

ผลผลิต /โครงการ : โครงการศูนย์ประสานแรงงานประมง

รหัส : 00-0129

รหัสบัญชีตามโครงสร้าง ผลผลิต /โครงการ

รหัส : 05-017

หน่วย : ล้านบาท (ทศนิยม 4 ตำแหน่ง)

ประเภทรายจ่าย รายการ	รวมทั้งสิ้น			ไตรมาส 1 (ต.ค. - ธ.ค.)			ไตรมาส 2 (ม.ค. - มี.ค.)			ไตรมาส 3 (เม.ย. - มิ.ย.)			ไตรมาส 4 (ก.ค. - ก.ย.)		
	แผน (ชั้น พ.ร.บ.)	แผน (ชั้น บริหาร)	ผล	แผน (ชั้น พ.ร.บ.)	แผน (ชั้น บริหาร)	ผล	แผน (ชั้น พ.ร.บ.)	แผน (ชั้น บริหาร)	ผล	แผน (ชั้น พ.ร.บ.)	แผน (ชั้น บริหาร)	ผล	แผน (ชั้น พ.ร.บ.)	แผน (ชั้น บริหาร)	ผล
2. งบดำเนินงาน	10.0228	10.0228	4.4328	2.5055	2.5055	1.9651	2.5058	2.5058	2.4676	2.5060	2.5060	-	2.5055	2.5055	-
ค่าตอบแทน ใช้สอยและวัสดุ	10.0228	10.0228	4.4328	2.5055	2.5055	1.9651	2.5058	2.5058	2.4676	2.5060	2.5060	-	2.5055	2.5055	-
รวมเงินงบประมาณ(1+2+3+4+5)	10.0228	10.0228	4.4328	2.5055	2.5055	1.9651	2.5058	2.5058	2.4676	2.5060	2.5060	-	2.5055	2.5055	-

ผู้รายงาน.....

สำนักงานงบประมาณ สำนักงานนายกรัฐมนตรี

(นางสาวศิริวรรณ สุภมิตร์)

ตำแหน่ง : ผู้ตรวจราชการกรม ปฏิบัติหน้าที่

เลขานุการกรม

แบบจัดทำแผน / รายงานผลการใช้จ่ายงบประมาณ ผลผลิต/โครงการ จำแนกตามรายจ่าย ประจำปีงบประมาณ พ.ศ. 2569

แบบ สป.302

กระทรวง : กระทรวงแรงงาน

รหัส : 17000

ส่วนราชการ/รัฐวิสาหกิจ

รายงานแผน

ส่วนราชการ/รัฐวิสาหกิจ : กรมการจัดหางาน

รหัส : 17003

งบกลาง

รายงานผล

แผนงาน : แผนงานบูรณาการป้องกัน ปราบปราม และแก้ไขปัญหายาเสพติด

รหัส : 06

เป้าหมายการให้บริการกระทรวง : ปัญหาความมั่นคงด้านแรงงานได้รับการป้องกันและแก้ไข

รหัส : 88

และประเทศไทยได้รับการยกระดับบทบาทด้านแรงงานในระดับโลก

ผลผลิต /โครงการ : โครงการสร้างภูมิคุ้มกันให้แรงงานห่างไกลยาเสพติด

รหัส : 00-0163

รหัสบัญชีตามโครงสร้าง ผลผลิต /โครงการ

รหัส : 06-022

หน่วย : ล้านบาท (ทศนิยม 4 ตำแหน่ง)

ประเภทรายจ่าย รายการ	รวมทั้งสิ้น			ไตรมาส 1 (ต.ค. - ธ.ค.)			ไตรมาส 2 (ม.ค. - มี.ค.)			ไตรมาส 3 (เม.ย. - มิ.ย.)			ไตรมาส 4 (ก.ค. - ก.ย.)		
	แผน (ชั้น พ.ร.บ.)	แผน (ชั้น บริหาร)	ผล	แผน (ชั้น พ.ร.บ.)	แผน (ชั้น บริหาร)	ผล	แผน (ชั้น พ.ร.บ.)	แผน (ชั้น บริหาร)	ผล	แผน (ชั้น พ.ร.บ.)	แผน (ชั้น บริหาร)	ผล	แผน (ชั้น พ.ร.บ.)	แผน (ชั้น บริหาร)	ผล
5. งบรายจ่ายอื่น	1.2210	1.2210	0.5039	0.7084	0.7084	0.0271	0.3979	0.3979	0.4768	0.1087	0.1087	-	0.0060	0.0060	-
ค่าใช้จ่ายสร้างภูมิคุ้มกันป้องกัน ปัญหายาเสพติด	1.2210	1.2210	0.5039	0.7084	0.7084	0.0271	0.3979	0.3979	0.4768	0.1087	0.1087	-	0.0060	0.0060	-
รวมเงินงบประมาณ(1+2+3+4+5)	1.2210	1.2210	0.5039	0.7084	0.7084	0.0271	0.3979	0.3979	0.4768	0.1087	0.1087	-	0.0060	0.0060	-

ผู้รายงาน.....

สำนักงบประมาณ สำนักนายกรัฐมนตรี

(นางสาวศิริวรรณ สุภมิตร)

ตำแหน่ง : ผู้ตรวจราชการกรม ปฏิบัติหน้าที่

เลขานุการกรม

แบบจัดทำแผน / รายงานผลการใช้จ่ายงบประมาณ ผลผลิต/โครงการ จำแนกตามรายจ่าย ประจำปีงบประมาณ พ.ศ. 2569

แบบ สปจ.302

กระทรวง : กระทรวงแรงงาน

รหัส : 17000

ส่วนราชการ/รัฐวิสาหกิจ

รายงานแผน

ส่วนราชการ/รัฐวิสาหกิจ : กรมการจัดหางาน

รหัส : 17003

งบกลาง

รายงานผล

แผนงาน : แผนงานบูรณาการป้องกัน ปราบปราม และแก้ไขปัญหายาเสพติด

รหัส : 06

เป้าหมายการให้บริการกระทรวง : ปัญหาความมั่นคงด้านแรงงานได้รับการป้องกันและแก้ไข

รหัส : 88

และประเทศไทยได้รับการยกระดับบทบาทด้านแรงงานในระดับโลก

ผลผลิต /โครงการ : โครงการจัดหางานและส่งเสริมการประกอบอาชีพให้ผู้ผ่านการบำบัดรักษาเสพติด

รหัส : 00-0164

รหัสบัญชีตามโครงสร้าง ผลผลิต /โครงการ

รหัส : 06-023

หน่วย : ล้านบาท (ทศนิยม 4 ตำแหน่ง)

ประเภทรายจ่าย รายการ	รวมทั้งสิ้น			ไตรมาส 1 (ต.ค. - ธ.ค.)			ไตรมาส 2 (ม.ค. - มี.ค.)			ไตรมาส 3 (เม.ย. - มิ.ย.)			ไตรมาส 4 (ก.ค. - ก.ย.)		
	แผน (ชั้น พ.ร.บ.)	แผน (ชั้น บริหาร)	ผล	แผน (ชั้น พ.ร.บ.)	แผน (ชั้น บริหาร)	ผล	แผน (ชั้น พ.ร.บ.)	แผน (ชั้น บริหาร)	ผล	แผน (ชั้น พ.ร.บ.)	แผน (ชั้น บริหาร)	ผล	แผน (ชั้น พ.ร.บ.)	แผน (ชั้น บริหาร)	ผล
5. งบรายจ่ายอื่น	0.4356	0.4356	0.0590	0.0855	0.0855	0.0187	0.1710	0.1710	0.0403	0.1581	0.1581	-	0.0210	0.0210	-
ค่าใช้จ่ายจัดหางานและส่งเสริม การประกอบอาชีพให้ผู้ผ่านการบำบัด รักษาเสพติด	0.4356	0.4356	0.0590	0.0855	0.0855	0.0187	0.1710	0.1710	0.0403	0.1581	0.1581	-	0.0210	0.0210	-
<b>รวมเงินงบประมาณ(1+2+3+4+5)</b>	<b>0.4356</b>	<b>0.4356</b>	<b>0.0590</b>	<b>0.0855</b>	<b>0.0855</b>	<b>0.0187</b>	<b>0.1710</b>	<b>0.1710</b>	<b>0.0403</b>	<b>0.1581</b>	<b>0.1581</b>	<b>-</b>	<b>0.0210</b>	<b>0.0210</b>	<b>-</b>

ผู้รายงาน.....

สำนักงานงบประมาณ สำนักงานยกร่างบัญชี

(นางสาวศิริวรรณ ศุภมิตร)

ตำแหน่ง : ผู้ตรวจราชการกรม ปฏิบัติหน้าที่

เลขานุการกรม

แบบจัดทำแผน / รายงานผลการใช้จ่ายงบประมาณ ผลผลิต/โครงการ จำแนกตามงบรายจ่าย ประจำปีงบประมาณ พ.ศ. 2569

แบบ สงป.302

กระทรวง : กระทรวงแรงงาน

รหัส : 17000

ส่วนราชการ/รัฐวิสาหกิจ

รายงานแผน

ส่วนราชการ/รัฐวิสาหกิจ : กรมการจัดหางาน

รหัส : 17003

งบกลาง

รายงานผล

แผนงาน : แผนงานบุคลากรภาครัฐ

รหัส : 14

เป้าหมายการให้บริการกระทรวง : เพื่อเป็นค่าใช้จ่ายในการดำเนินการภาครัฐ

รหัส : 65

ผลผลิต /โครงการ : รายการค่าใช้จ่ายบุคลากรภาครัฐ พัฒนาและยกระดับผลิตภาพแรงงาน

รหัส : 08-0000

รหัสบัญชีตามโครงสร้าง ผลผลิต /โครงการ

รหัส : 14-007

หน่วย : ล้านบาท (ทศนิยม 4 ตำแหน่ง)

ประเภทรายจ่าย รายการ	รวมทั้งสิ้น			ไตรมาส 1 (ต.ค. - ธ.ค.)			ไตรมาส 2 (ม.ค. - มี.ค.)			ไตรมาส 3 (เม.ย. - มิ.ย.)			ไตรมาส 4 (ก.ค. - ก.ย.)		
	แผน (ชั้น พ.ร.บ.)	แผน (ชั้น บริหาร)	ผล	แผน (ชั้น พ.ร.บ.)	แผน (ชั้น บริหาร)	ผล	แผน (ชั้น พ.ร.บ.)	แผน (ชั้น บริหาร)	ผล	แผน (ชั้น พ.ร.บ.)	แผน (ชั้น บริหาร)	ผล	แผน (ชั้น พ.ร.บ.)	แผน (ชั้น บริหาร)	ผล
<b>1. งบประมาณ</b>	<b>706.1706</b>	<b>706.1706</b>	<b>365.2697</b>	<b>170.3645</b>	<b>170.3645</b>	<b>178.2644</b>	<b>171.5268</b>	<b>171.5268</b>	<b>187.0052</b>	<b>182.1398</b>	<b>182.1398</b>	-	<b>182.1395</b>	<b>182.1395</b>	-
เงินเดือนและค่าจ้างประจำ	515.0849	515.0849	266.5298	122.5928	122.5928	129.8325	123.7551	123.7551	136.6973	134.3686	134.3686	-	134.3684	134.3684	-
ค่าตอบแทนพนักงานราชการ	191.0857	191.0857	98.7399	47.7717	47.7717	48.4320	47.7717	47.7717	50.3079	47.7712	47.7712	-	47.7711	47.7711	-
<b>2. งบดำเนินงาน</b>	<b>37.5557</b>	<b>37.5557</b>	<b>17.1075</b>	<b>9.3197</b>	<b>9.3197</b>	<b>8.1338</b>	<b>9.5976</b>	<b>9.5976</b>	<b>8.9737</b>	<b>9.3192</b>	<b>9.3192</b>	-	<b>9.3192</b>	<b>9.3192</b>	-
ค่าตอบแทน ใช้สอยและวัสดุ	37.5557	37.5557	17.1075	9.3197	9.3197	8.1338	9.5976	9.5976	8.9737	9.3192	9.3192	-	9.3192	9.3192	-
<b>รวมเงินงบประมาณ(1+2+3+4+5)</b>	<b>743.7263</b>	<b>743.7263</b>	<b>382.3772</b>	<b>179.6842</b>	<b>179.6842</b>	<b>186.3982</b>	<b>181.1244</b>	<b>181.1244</b>	<b>195.9789</b>	<b>191.4590</b>	<b>191.4590</b>	-	<b>191.4587</b>	<b>191.4587</b>	-

ผู้รายงาน.....

สำนักงบประมาณ สำนักนายกรัฐมนตรี

(นางสาวศิริวรรณ ศรีมิตร)

ตำแหน่ง : ผู้ตรวจราชการกรม ปฏิบัติหน้าที่

เลขานุการกรม

แบบจัดทำแผน / รายงานผลการใช้จ่ายงบประมาณ ผลผลิต/โครงการ จำแนกตามงบรายจ่าย ประจำปีงบประมาณ พ.ศ. 2569

แบบ สป.302

กระทรวง : กระทรวงแรงงาน

รหัส : 17000

ส่วนราชการ/รัฐวิสาหกิจ

รายงานแผน

ส่วนราชการ/รัฐวิสาหกิจ : กรมการจัดหางาน

รหัส : 17003

งบกลาง

รายงานผล

แผนงาน : แผนงานยุทธศาสตร์พัฒนาพื้นที่เขตเศรษฐกิจพิเศษ

รหัส : 25

เป้าหมายการให้บริการกระทรวง : แรงงานมีความพร้อม และมีศักยภาพ เพื่อรองรับการพัฒนาเศรษฐกิจทุกภาคส่วน

รหัส : 85

ผลผลิต /โครงการ : โครงการศูนย์อำนวยความสะดวกด้านการจ้างแรงงานต่างด้าวในเขตพัฒนาเศรษฐกิจพิเศษ

รหัส : 00-0165

รหัสบัญชีตามโครงสร้าง ผลผลิต /โครงการ

รหัส : 25-024

หน่วย : ล้านบาท (ทศนิยม 4 ตำแหน่ง)

ประเภทรายจ่าย รายการ	รวมทั้งสิ้น			ไตรมาส 1 (ต.ค. - ธ.ค.)			ไตรมาส 2 (ม.ค. - มิ.ค.)			ไตรมาส 3 (เม.ย. - มิ.ย.)			ไตรมาส 4 (ก.ค. - ก.ย.)		
	แผน (ชั้น พ.ร.บ.)	แผน (ชั้น บริหาร)	ผล	แผน (ชั้น พ.ร.บ.)	แผน (ชั้น บริหาร)	ผล	แผน (ชั้น พ.ร.บ.)	แผน (ชั้น บริหาร)	ผล	แผน (ชั้น พ.ร.บ.)	แผน (ชั้น บริหาร)	ผล	แผน (ชั้น พ.ร.บ.)	แผน (ชั้น บริหาร)	ผล
2. งบดำเนินงาน	4.6894	4.6894	2.1035	1.3417	1.3417	1.0300	1.1634	1.1634	1.0735	1.1790	1.1790	-	1.0053	1.0053	-
ค่าตอบแทน ใช้สอยและวัสดุ	4.6894	4.6894	2.1035	1.3417	1.3417	1.0300	1.1634	1.1634	1.0735	1.1790	1.1790	-	1.0053	1.0053	-
รวมเงินงบประมาณ(1+2+3+4+5)	4.6894	4.6894	2.1035	1.3417	1.3417	1.0300	1.1634	1.1634	1.0735	1.1790	1.1790	-	1.0053	1.0053	-

ผู้รายงาน.....

(นางสาวศิริวรรณ สุภมิตร)

ตำแหน่ง : ผู้ตรวจราชการกรม ปฏิบัติหน้าที่

เลขานุการกรม

สำนักงานงบประมาณ สำนักงานนายกรัฐมนตรี

แบบจัดทำแผน /รายงานผลการใช้จ่ายงบประมาณ ผลผลิต/โครงการ จำแนกตามรายการจ่าย ประจำปีงบประมาณ พ.ศ. 2569

แบบ สปจ.302

กระทรวง : กระทรวงแรงงาน

รหัส : 17000

ส่วนราชการ/รัฐวิสาหกิจ

รายงานแผน

ส่วนราชการ/รัฐวิสาหกิจ : กรมการจัดหางาน

รหัส : 17003

งบกลาง

รายงานผล

แผนงาน : แผนงานยุทธศาสตร์พัฒนาศักยภาพคนตลอดช่วงชีวิต

รหัส : 32

เป้าหมายการให้บริการกระทรวง : แรงงานมีศักยภาพสูง มีงานทำ สอดคล้องกับความต้องการของตลาดแรงงาน เพื่อรองรับการพัฒนาเศรษฐกิจ

รหัส : 89

ผลผลิต /โครงการ : โครงการเตรียมความพร้อมแก่กลุ่มเป้าหมายก่อนเข้าสู่ตลาดแรงงาน

รหัส : 00-0113

รหัสบัญชีตามโครงสร้าง ผลผลิต /โครงการ

รหัส : 32-014

หน่วย : ล้านบาท (ทศนิยม 4 ตำแหน่ง)

ประเภทรายการจ่าย รายการ	รวมทั้งสิ้น			ไตรมาส 1 (ต.ค. - ธ.ค.)			ไตรมาส 2 (ม.ค. - มี.ค.)			ไตรมาส 3 (เม.ย. - มิ.ย.)			ไตรมาส 4 (ก.ค. - ก.ย.)		
	แผน (ชั้น พ.ร.บ.)	แผน (ชั้น บริหาร)	ผล	แผน (ชั้น พ.ร.บ.)	แผน (ชั้น บริหาร)	ผล	แผน (ชั้น พ.ร.บ.)	แผน (ชั้น บริหาร)	ผล	แผน (ชั้น พ.ร.บ.)	แผน (ชั้น บริหาร)	ผล	แผน (ชั้น พ.ร.บ.)	แผน (ชั้น บริหาร)	ผล
2. งบดำเนินงาน	41.8858	41.8858	22.4489	13.9013	13.9013	10.6701	11.0378	11.0378	11.7787	8.9304	8.9304	-	8.0163	8.0163	-
ค่าตอบแทน วิชาชีพและวัสดุ	41.8858	41.8858	22.4489	13.9013	13.9013	10.6701	11.0378	11.0378	11.7787	8.9304	8.9304	-	8.0163	8.0163	-
3. งบลงทุน	21.9870	21.9870	-	-	-	-	2.1987	2.1987	-	15.3909	15.3909	-	4.3974	4.3974	-
ครุภัณฑ์	21.9870	21.9870	-	-	-	-	2.1987	2.1987	-	15.3909	15.3909	-	4.3974	4.3974	-
<b>รวมเงินงบประมาณ(1+2+3+4+5)</b>	<b>63.8728</b>	<b>63.8728</b>	<b>22.4489</b>	<b>13.9013</b>	<b>13.9013</b>	<b>10.6701</b>	<b>13.2365</b>	<b>13.2365</b>	<b>11.7787</b>	<b>24.3213</b>	<b>24.3213</b>	<b>-</b>	<b>12.4137</b>	<b>12.4137</b>	<b>-</b>

ผู้รายงาน.....

(นางสาวศิริวรรณ สุภมิตร์)

สำนักงบประมาณ สำนักนายกรัฐมนตรี

ตำแหน่ง : ผู้ตรวจราชการกรม ปฏิบัติหน้าที่

เลขาธิการกรม

แบบจัดทำแผน / รายงานผลการใช้จ่ายงบประมาณ ผลผลิต/โครงการ จำแนกตามงบรายจ่าย ประจำปีงบประมาณ พ.ศ. 2569

แบบ สปจ.302

กระทรวง : กระทรวงแรงงาน  
 ส่วนราชการ/รัฐวิสาหกิจ : กรมการจัดหางาน  
 แผนงาน : แผนงานยุทธศาสตร์พัฒนาคุณภาพคนตลอดช่วงชีวิต  
 เป้าหมายการให้บริการกระทรวง : แรงงานมีศักยภาพสูง มีงานทำ สอดคล้องกับความต้องการของตลาดแรงงาน เพื่อรองรับการพัฒนาเศรษฐกิจ  
 ผลผลิต / โครงการ : โครงการออกใบอนุญาตทำงานตามกฎหมายว่าด้วยการส่งเสริมการลงทุน หรือกฎหมายอื่นเพื่อการพัฒนาเศรษฐกิจของประเทศ  
 รหัสบัญชีตามโครงสร้าง ผลผลิต / โครงการ

รหัส : 17000  
 รหัส : 17003  
 รหัส : 32  
 รหัส : 89  
 รหัส : 00-0160  
 รหัส : 32-019

ส่วนราชการ/รัฐวิสาหกิจ  
 งบกลาง

รายงานแผน  
 รายงานผล

หน่วย : ล้านบาท (ศนิยม 4 ตำแหน่ง)

ประเภทรายจ่าย รายการ	รวมทั้งสิ้น			ไตรมาส 1 (ต.ค. - ธ.ค.)			ไตรมาส 2 (ม.ค. - มี.ค.)			ไตรมาส 3 (เม.ย. - มิ.ย.)			ไตรมาส 4 (ก.ค. - ก.ย.)		
	แผน (ชั้น พ.ร.บ.)	แผน (ชั้น บริหาร)	ผล	แผน (ชั้น พ.ร.บ.)	แผน (ชั้น บริหาร)	ผล	แผน (ชั้น พ.ร.บ.)	แผน (ชั้น บริหาร)	ผล	แผน (ชั้น พ.ร.บ.)	แผน (ชั้น บริหาร)	ผล	แผน (ชั้น พ.ร.บ.)	แผน (ชั้น บริหาร)	ผล
2. งบดำเนินงาน	1.0629	1.0629	0.3495	0.2502	0.2502	0.1380	0.3386	0.3386	0.2115	0.2512	0.2512	-	0.2229	0.2229	-
ค่าตอบแทน ใช้สอยและวัสดุ	1.0629	1.0629	0.3495	0.2502	0.2502	0.1380	0.3386	0.3386	0.2115	0.2512	0.2512	-	0.2229	0.2229	-
รวมเงินงบประมาณ(1+2+3+4+5)	1.0629	1.0629	0.3495	0.2502	0.2502	0.1380	0.3386	0.3386	0.2115	0.2512	0.2512	-	0.2229	0.2229	-

ผู้รายงาน.....  
 (นางสาวศิริวรรณ ศุภมิตร)  
 ตำแหน่ง : ผู้ตรวจราชการกรม ปฏิบัติหน้าที่  
 เลขาธิการกรม

สำนักงานงบประมาณ สำนักนายกรัฐมนตรี

แบบจัดทำแผน / รายงานผลการใช้จ่ายงบประมาณ ผลผลิต/โครงการ จำแนกตามรายจ่าย ประจำปีงบประมาณ พ.ศ. 2569

แบบ สป.302

กระทรวง : กระทรวงแรงงาน

รหัส : 17000

ส่วนราชการ/รัฐวิสาหกิจ

รายงานแผน

ส่วนราชการ/รัฐวิสาหกิจ : กรมการจัดหางาน

รหัส : 17003

งบกลาง

รายงานผล

แผนงาน : แผนงานยุทธศาสตร์พัฒนาศักยภาพคนตลอดช่วงชีวิต

รหัส : 32

เป้าหมายการให้บริการกระทรวง : แรงงานมีศักยภาพสูง มีงานทำ สอดคล้องกับความต้องการของตลาดแรงงาน เพื่อรองรับการพัฒนาเศรษฐกิจ

รหัส : 89

ผลผลิต / โครงการ : โครงการบริการจัดหางานและอาชีพ

รหัส : 00-0162

รหัสบัญชีตามโครงสร้าง ผลผลิต / โครงการ

รหัส : 32-021

หน่วย : ล้านบาท (ทศนิยม 4 ตำแหน่ง)

ประเภทรายจ่าย รายการ	รวมทั้งสิ้น			ไตรมาส 1 (ต.ค. - ธ.ค.)			ไตรมาส 2 (ม.ค. - มี.ค.)			ไตรมาส 3 (เม.ย. - มิ.ย.)			ไตรมาส 4 (ก.ค. - ก.ย.)		
	แผน (ชั้น พ.ร.บ.)	แผน (ชั้น บริหาร)	ผล	แผน (ชั้น พ.ร.บ.)	แผน (ชั้น บริหาร)	ผล	แผน (ชั้น พ.ร.บ.)	แผน (ชั้น บริหาร)	ผล	แผน (ชั้น พ.ร.บ.)	แผน (ชั้น บริหาร)	ผล	แผน (ชั้น พ.ร.บ.)	แผน (ชั้น บริหาร)	ผล
2. งบดำเนินงาน	133.8919	133.8919	47.6791	24.9027	24.9027	25.1853	27.0740	27.0740	22.4938	60.2489	60.2489	-	21.6663	21.6663	-
ค่าตอบแทน วัสดุและวัสดุ	133.8919	133.8919	47.6791	24.9027	24.9027	25.1853	27.0740	27.0740	22.4938	60.2489	60.2489	-	21.6663	21.6663	-
3. งบลงทุน	97.1415	97.1415	6.8671	31.3348	31.3348	3.2443	28.6734	28.6734	3.6228	1.3943	1.3943	-	35.7390	35.7390	-
ครุภัณฑ์	86.8707	86.8707	3.3135	27.3057	27.3057	2.4254	23.8260	23.8260	0.8881	-	-	-	35.7390	35.7390	-
สิ่งก่อสร้าง	10.2708	10.2708	3.5536	4.0291	4.0291	0.8189	4.8474	4.8474	2.7347	1.3943	1.3943	-	-	-	-
4. งบเงินอุดหนุน	0.3515	0.3515	-	0.3515	0.3515	-	-	-	-	-	-	-	-	-	-
อุดหนุนทั่วไป	0.3515	0.3515	-	0.3515	0.3515	-	-	-	-	-	-	-	-	-	-
เงินอุดหนุนค่าสมาชิกองค์การ World Association of Public Employment Services (WAPES)	0.3515	0.3515	-	0.3515	0.3515	-	-	-	-	-	-	-	-	-	-
5. งบรายจ่ายอื่น	2.0569	2.0569	0.9282	0.2617	0.2617	0.3372	0.8124	0.8124	0.5910	0.6071	0.6071	-	0.3757	0.3757	-
ค่าใช้จ่ายในการส่งเสริมโอกาส แรงงานไทยไปทำงานต่างประเทศ	2.0569	2.0569	0.9282	0.2617	0.2617	0.3372	0.8124	0.8124	0.5910	0.6071	0.6071	-	0.3757	0.3757	-
<b>รวมเงินงบประมาณ(1+2+3+4+5)</b>	<b>233.4418</b>	<b>233.4418</b>	<b>55.4744</b>	<b>56.8507</b>	<b>56.8507</b>	<b>28.7668</b>	<b>56.5598</b>	<b>56.5598</b>	<b>26.7076</b>	<b>62.2503</b>	<b>62.2503</b>	<b>-</b>	<b>57.7810</b>	<b>57.7810</b>	<b>-</b>

ผู้รายงาน.....

(นางสาวศิริวรรณ สุภมิตร์)

ตำแหน่ง : ผู้ตรวจราชการกรม ปฏิบัติหน้าที่

เลขานุการกรม

สำนักงานประมาณ สำนักงานกฤษฎามนตรี

แบบจัดทำแผน / รายงานผลการใช้จ่ายงบประมาณ ผลผลิต/โครงการ จำแนกตามงบรายจ่าย ประจำปีงบประมาณ พ.ศ. 2569

แบบ สปจ.302

กระทรวง : กระทรวงแรงงาน

รหัส : 17000

ส่วนราชการ/รัฐวิสาหกิจ

รายงานแผน

ส่วนราชการ/รัฐวิสาหกิจ : กรมการจัดหางาน

รหัส : 17003

งบกลาง

รายงานผล

แผนงาน : แผนงานยุทธศาสตร์พัฒนาศักยภาพคนตลอดช่วงชีวิต

รหัส : 32

เป้าหมายการให้บริการกระทรวง : แรงงานมีศักยภาพสูง มีงานทำ สอดคล้องกับความต้องการของตลาดแรงงาน เพื่อรองรับการพัฒนาเศรษฐกิจ

รหัส : 89

ผลผลิต /โครงการ : โครงการสร้างงาน สร้างอาชีพ ให้กลุ่มเปราะบาง

รหัส : 00-0167

รหัสบัญชีตามโครงสร้าง ผลผลิต /โครงการ

รหัส : 32-026

หน่วย : ล้านบาท (ทศนิยม 4 ตำแหน่ง)

ประเภทรายจ่าย รายการ	รวมทั้งสิ้น			ไตรมาส 1 (ต.ค. - ธ.ค.)			ไตรมาส 2 (ม.ค. - มี.ค.)			ไตรมาส 3 (เม.ย. - มิ.ย.)			ไตรมาส 4 (ก.ค. - ก.ย.)		
	แผน (ชั้น พ.ร.บ.)	แผน (ชั้น บริหาร)	ผล	แผน (ชั้น พ.ร.บ.)	แผน (ชั้น บริหาร)	ผล	แผน (ชั้น พ.ร.บ.)	แผน (ชั้น บริหาร)	ผล	แผน (ชั้น พ.ร.บ.)	แผน (ชั้น บริหาร)	ผล	แผน (ชั้น พ.ร.บ.)	แผน (ชั้น บริหาร)	ผล
2. งบดำเนินงาน	31.6197	31.6197	15.2963	8.1267	8.1267	6.5655	9.1701	9.1701	8.7308	8.0107	8.0107	-	6.3122	6.3122	-
ค่าตอบแทน ใช้สอยและวัสดุ	31.6197	31.6197	15.2963	8.1267	8.1267	6.5655	9.1701	9.1701	8.7308	8.0107	8.0107	-	6.3122	6.3122	-
รวมเงินงบประมาณ(1+2+3+4+5)	31.6197	31.6197	15.2963	8.1267	8.1267	6.5655	9.1701	9.1701	8.7308	8.0107	8.0107	-	6.3122	6.3122	-

ผู้รายงาน.....

(นางสาวศิริวรรณ สุภมิตร)

สำนักงานประมาณ สำนักงานนายกรัฐมนตรี

ตำแหน่ง : ผู้ตรวจราชการกรม ปฏิบัติหน้าที่

เลขานุกรม

แบบจัดทำแผน / รายงานผลการใช้จ่ายงบประมาณ ผลผลิต/โครงการ จำแนกตามงบรายจ่าย ประจำปีงบประมาณ พ.ศ. 2569

แบบ สป.302

กระทรวง : กระทรวงแรงงาน

รหัส : 17000

ส่วนราชการ/รัฐวิสาหกิจ

รายงานแผน

ส่วนราชการ/รัฐวิสาหกิจ : กรมการจัดหางาน

รหัส : 17003

งบกลาง

รายงานผล

แผนงาน : แผนงานพื้นฐานด้านการพัฒนาและเสริมสร้างศักยภาพทรัพยากรมนุษย์

รหัส : 37

เป้าหมายการให้บริการกระทรวง : แรงงานมีศักยภาพสูง มีงานทำ สอดคล้องกับความต้องการของตลาดแรงงาน เพื่อรองรับการพัฒนาเศรษฐกิจ

รหัส : 89

ผลผลิต / โครงการ : สนับสนุนการส่งเสริมการมีงานทำ

รหัส : 01-0000

รหัสบัญชีตามโครงสร้าง ผลผลิต /โครงการ

รหัส : 37-001

หน่วย : ล้านบาท (ทศนิยม 4 ตำแหน่ง)

ประเภทรายจ่าย รายการ	รวมทั้งสิ้น			ไตรมาส 1 (ต.ค. - ธ.ค.)			ไตรมาส 2 (ม.ค. - มี.ค.)			ไตรมาส 3 (เม.ย. - มิ.ย.)			ไตรมาส 4 (ก.ค. - ก.ย.)		
	แผน (ชั้น พ.ร.บ.)	แผน (ชั้น บริหาร)	ผล	แผน (ชั้น พ.ร.บ.)	แผน (ชั้น บริหาร)	ผล	แผน (ชั้น พ.ร.บ.)	แผน (ชั้น บริหาร)	ผล	แผน (ชั้น พ.ร.บ.)	แผน (ชั้น บริหาร)	ผล	แผน (ชั้น พ.ร.บ.)	แผน (ชั้น บริหาร)	ผล
2. งบดำเนินงาน	82.6489	82.6489	36.0867	30.0469	30.0469	17.5497	30.0687	30.0687	18.5370	11.2579	11.2579	-	11.2754	11.2754	-
ค่าตอบแทน ใช้สอยและวัสดุ	55.3859	55.3859	23.5391	23.1694	23.1694	10.0922	23.1907	23.1907	13.4469	4.3992	4.3992	-	4.6266	4.6266	-
ค่าสาธารณูปโภค	27.2630	27.2630	12.5476	6.8775	6.8775	7.4575	6.8780	6.8780	5.0901	6.8587	6.8587	-	6.6488	6.6488	-
รวมเงินงบประมาณ(1+2+3+4+5)	82.6489	82.6489	36.0867	30.0469	30.0469	17.5497	30.0687	30.0687	18.5370	11.2579	11.2579	-	11.2754	11.2754	-

ผู้รายงาน.....

(นางสาวศิริวรรณ สุขุมิตร)

สำนักงานประมาณ สำนักงานนายกรัฐมนตรี

ตำแหน่ง : ผู้ตรวจราชการกรม ปฏิบัติหน้าที่

เลขาธิการกรม

แบบจัดทำแผน / รายงานผลการใช้จ่ายงบประมาณ ผลผลิต/โครงการ จำแนกตามงบรายจ่าย ประจำปีงบประมาณ พ.ศ. 2569

แบบ สป.302

กระทรวง : กระทรวงแรงงาน

รหัส : 17000

ส่วนราชการ/รัฐวิสาหกิจ

รายงานแผน

ส่วนราชการ/รัฐวิสาหกิจ : กรมการจัดหางาน

รหัส : 17003

งบกลาง

รายงานผล

แผนงาน : แผนงานยุทธศาสตร์พัฒนาบริการประชาชนและการพัฒนาประสิทธิภาพภาครัฐ

รหัส : 58

เป้าหมายการให้บริการกระทรวง : ประสิทธิภาพการให้บริการและการบริหารจัดการด้านแรงงานเพิ่มขึ้น

รหัส : 91

ด้วยระบบเทคโนโลยีดิจิทัล

ผลผลิต /โครงการ : โครงการพัฒนาระบบและการบริหารจัดการภาครัฐ

รหัส : 00-0166

รหัสบัญชีตามโครงสร้าง ผลผลิต /โครงการ

รหัส : 58-025

หน่วย : ล้านบาท (ทศนิยม 4 ตำแหน่ง)

ประเภทรายจ่าย รายการ	รวมทั้งสิ้น			ไตรมาส 1 (ต.ค. - ธ.ค.)			ไตรมาส 2 (ม.ค. - มี.ค.)			ไตรมาส 3 (เม.ย. - มิ.ย.)			ไตรมาส 4 (ก.ค. - ก.ย.)		
	แผน (ชั้น พ.ร.บ.)	แผน (ชั้น บริหาร)	ผล	แผน (ชั้น พ.ร.บ.)	แผน (ชั้น บริหาร)	ผล	แผน (ชั้น พ.ร.บ.)	แผน (ชั้น บริหาร)	ผล	แผน (ชั้น พ.ร.บ.)	แผน (ชั้น บริหาร)	ผล	แผน (ชั้น พ.ร.บ.)	แผน (ชั้น บริหาร)	ผล
<b>2. งบดำเนินงาน</b>	<b>30.9858</b>	<b>30.9858</b>	<b>12.9056</b>	<b>7.9998</b>	<b>7.9998</b>	<b>3.1955</b>	<b>7.7858</b>	<b>7.7858</b>	<b>9.7101</b>	<b>7.6083</b>	<b>7.6083</b>	-	<b>7.5919</b>	<b>7.5919</b>	-
ค่าตอบแทน ใช้จ่ายและวัสดุ	9.5331	9.5331	3.9670	2.6367	2.6367	1.4078	2.4225	2.4225	2.5592	2.2452	2.2452	-	2.2287	2.2287	-
ค่าสาธารณูปโภค	21.4527	21.4527	8.9386	5.3631	5.3631	1.7877	5.3633	5.3633	7.1509	5.3631	5.3631	-	5.3632	5.3632	-
<b>3. งบลงทุน</b>	<b>66.3534</b>	<b>66.3534</b>	-	<b>9.7095</b>	<b>9.7095</b>	-	<b>14.3570</b>	<b>14.3570</b>	-	<b>18.7278</b>	<b>18.7278</b>	-	<b>23.5591</b>	<b>23.5591</b>	-
ครุภัณฑ์	66.3534	66.3534	-	9.7095	9.7095	-	14.3570	14.3570	-	18.7278	18.7278	-	23.5591	23.5591	-
<b>รวมเงินงบประมาณ(1+2+3+4+5)</b>	<b>97.3392</b>	<b>97.3392</b>	<b>12.9056</b>	<b>17.7093</b>	<b>17.7093</b>	<b>3.1955</b>	<b>22.1428</b>	<b>22.1428</b>	<b>9.7101</b>	<b>26.3361</b>	<b>26.3361</b>	-	<b>31.1510</b>	<b>31.1510</b>	-

ผู้รายงาน.....

(นางสาวศิริวรรณ สุภามิตร)

สำนักงานประมาณ สำนักงานรัฐมนตรี

ตำแหน่ง : ผู้ตรวจราชการกรม ปฏิบัติหน้าที่

เลขานุการกรม

แบบจัดทำแผน /รายงานผลการใช้จ่ายงบประมาณ ผลผลิต/โครงการ จำแนกตามงบรายจ่าย ประจำปีงบประมาณ พ.ศ. 2569

แบบ สป.302

กระทรวง : กระทรวงแรงงาน

รหัส : 17000

ส่วนราชการ/รัฐวิสาหกิจ

รายงานแผน

ส่วนราชการ/รัฐวิสาหกิจ : กรมการจัดหางาน

รหัส : 17003

งบกลาง

รายงานผล

แผนงาน : แผนงานบูรณาการรัฐบาลดิจิทัล

รหัส : 59

เป้าหมายการให้บริการกระทรวง : ประสิทธิภาพการให้บริการและการบริหารจัดการด้านแรงงานเพิ่มขึ้น

รหัส : 91

ด้วยระบบเทคโนโลยีดิจิทัล

ผลผลิต /โครงการ : โครงการพัฒนาการเชื่อมโยงระบบบริการประชาชนกับระบบศูนย์กลางบริการภาครัฐเพื่อภาคธุรกิจ (Biz Portal)

รหัส : 00-0169

รหัสบัญชีตามโครงสร้าง ผลผลิต /โครงการ

รหัส : 59-028

หน่วย : ล้านบาท (ทศนิยม 4 ตำแหน่ง)

ประเภทรายจ่าย รายการ	รวมทั้งสิ้น			ไตรมาส 1 (ต.ค. - ธ.ค.)			ไตรมาส 2 (ม.ค. - มี.ค.)			ไตรมาส 3 (เม.ย. - มิ.ย.)			ไตรมาส 4 (ก.ค. - ก.ย.)		
	แผน (ชั้น พ.ร.บ.)	แผน (ชั้น บริหาร)	ผล	แผน (ชั้น พ.ร.บ.)	แผน (ชั้น บริหาร)	ผล	แผน (ชั้น พ.ร.บ.)	แผน (ชั้น บริหาร)	ผล	แผน (ชั้น พ.ร.บ.)	แผน (ชั้น บริหาร)	ผล	แผน (ชั้น พ.ร.บ.)	แผน (ชั้น บริหาร)	ผล
3. งบลงทุน	0.4995	0.4995	-	-	-	-	0.0999	0.0999	-	0.2498	0.2498	-	0.1498	0.1498	-
ครุภัณฑ์	0.4995	0.4995	-	-	-	-	0.0999	0.0999	-	0.2498	0.2498	-	0.1498	0.1498	-
รวมเงินงบประมาณ(1+2+3+4+5)	0.4995	0.4995	-	-	-	-	0.0999	0.0999	-	0.2498	0.2498	-	0.1498	0.1498	-

ผู้รายงาน.....

สำนักงานงบประมาณ สำนักงานนายกรัฐมนตรี

(นางสาวศิริวรรณ สุภมิตร์)

ตำแหน่ง : ผู้ตรวจราชการกรม ปฏิบัติหน้าที่

เลขานุการกรม

แบบจัดทำแผน /รายงานผลการใช้จ่ายงบประมาณ ผลผลิต/โครงการ จำแนกตามรายจ่าย ประจำปีงบประมาณ พ.ศ. 2569

แบบ สปจ.302

กระทรวง : กระทรวงแรงงาน

รหัส : 17000

ส่วนราชการ/รัฐวิสาหกิจ

รายงานแผน

ส่วนราชการ/รัฐวิสาหกิจ : กรมการจัดหางาน

รหัส : 17003

งบกลาง

รายงานผล

แผนงาน : แผนงานบูรณาการรัฐบาลดิจิทัล

รหัส : 59

เป้าหมายการให้บริการกระทรวง : ประสิทธิภาพการให้บริการและการบริหารจัดการด้านแรงงานเพิ่มขึ้น

รหัส : 91

ด้วยระบบเทคโนโลยีดิจิทัล

ผลผลิต /โครงการ : โครงการพัฒนาการเชื่อมโยงระบบบริการประชาชนกับระบบพอร์ทัลกลางเพื่อประชาชน (Citizen Portal)

รหัส : 00-0170

รหัสบัญชีตามโครงสร้าง ผลผลิต /โครงการ

รหัส : 59-029

หน่วย : ล้านบาท (ทศนิยม 4 ตำแหน่ง)

ประเภทรายจ่าย รายการ	รวมทั้งสิ้น			ไตรมาส 1 (ต.ค. - ธ.ค.)			ไตรมาส 2 (ม.ค. - มี.ค.)			ไตรมาส 3 (เม.ย. - มิ.ย.)			ไตรมาส 4 (ก.ค. - ก.ย.)		
	แผน (ชั้น พ.ร.บ.)	แผน (ชั้น บริหาร)	ผล	แผน (ชั้น พ.ร.บ.)	แผน (ชั้น บริหาร)	ผล	แผน (ชั้น พ.ร.บ.)	แผน (ชั้น บริหาร)	ผล	แผน (ชั้น พ.ร.บ.)	แผน (ชั้น บริหาร)	ผล	แผน (ชั้น พ.ร.บ.)	แผน (ชั้น บริหาร)	ผล
3. งบลงทุน	0.4995	0.4995	-	-	-	-	0.0999	0.0999	-	0.2498	0.2498	-	0.1498	0.1498	-
ครุภัณฑ์	0.4995	0.4995	-	-	-	-	0.0999	0.0999	-	0.2498	0.2498	-	0.1498	0.1498	-
รวมเงินงบประมาณ(1+2+3+4+5)	0.4995	0.4995	-	-	-	-	0.0999	0.0999	-	0.2498	0.2498	-	0.1498	0.1498	-

ผู้รายงาน.....

(นางสาวศิริวรรณ สุภมิตร)

สำนักงบประมาณ สำนักนายกรัฐมนตรี

ตำแหน่ง : ผู้ตรวจราชการกรม ปฏิบัติหน้าที่

เลขานุการกรม

แบบจัดทำแผน/รายงานผลการจัดซื้อจัดจ้างครุภัณฑ์ ที่ดิน สิ่งก่อสร้าง ที่จัดสรรงบประมาณในงบลงทุน ประจำปีงบประมาณ พ.ศ. 2569

แบบ สงป.302/1 - รายละเอียด

กระทรวง : กระทรวงแรงงาน

รหัส : 17000

ส่วนราชการ/รัฐวิสาหกิจ

รายงานแผน

ส่วนราชการ/รัฐวิสาหกิจ : กรมการจัดหางาน

รหัส : 17003

งบกลาง

รายงานผล

แผนงาน : แผนงานยุทธศาสตร์พัฒนาศักยภาพคนตลอดช่วงชีวิต

รหัส : 32

เป้าหมายการให้บริการกระทรวง : แรงงานมีศักยภาพสูง มีงานทำ สอดคล้องกับความต้องการของตลาดแรงงาน

รหัส : 89

เพื่อรองรับการพัฒนาเศรษฐกิจ

ผลผลิต/โครงการ : โครงการเตรียมความพร้อมแก่กลุ่มเป้าหมายก่อนเข้าสู่ตลาดแรงงาน

รหัส : 00 - 0113

รหัสบัญชีตามโครงสร้าง ผลผลิต /โครงการ

รหัส : 32 - 014

หน่วย : ล้านบาท (ศนิยม 4 ตำแหน่ง)

ประเภทรายจ่าย รายการ	สถานภาพ	แผน ผล	รวมทั้งสิ้น	ไตรมาส 1	ไตรมาส 1			ไตรมาส 2	ไตรมาส 2			ไตรมาส 3	ไตรมาส 3			ไตรมาส 4	ไตรมาส 4			
					ต.ค.	พ.ย.	ธ.ค.		ม.ค.	ก.พ.	มี.ค.		เม.ย.	พ.ค.	มิ.ย.		ก.ค.	ส.ค.	ก.ย.	
																				ไตรมาส 1
รวมทั้งสิ้น	การใช้จ่าย	พ.ร.บ.	21.9870	-	-	-	-	2.1987	-	-	2.1987	15.3909	6.5961	-	8.7948	4.3974	4.3974	-	-	
		บริหาร	21.9870	-	-	-	-	2.1987	-	-	2.1987	15.3909	6.5961	-	8.7948	4.3974	4.3974	-	-	
		ผล	-	-	-	-	-	-	-	-	-	-	-	-	-	-	-	-	-	
ครุภัณฑ์ : รายการปีเดียว	การใช้จ่าย	พ.ร.บ.	21.9870	-	-	-	-	2.1987	-	-	2.1987	15.3909	6.5961	-	8.7948	4.3974	4.3974	-	-	
		บริหาร	21.9870	-	-	-	-	2.1987	-	-	2.1987	15.3909	6.5961	-	8.7948	4.3974	4.3974	-	-	
		ผล	-	-	-	-	-	-	-	-	-	-	-	-	-	-	-	-	-	
ครุภัณฑ์ที่มีราคาต่อหน่วยตั้งแต่ 1 ล้านบาทขึ้นไป	การใช้จ่าย	พ.ร.บ.	21.9870	-	-	-	-	2.1987	-	-	2.1987	15.3909	6.5961	-	8.7948	4.3974	4.3974	-	-	
		บริหาร	21.9870	-	-	-	-	2.1987	-	-	2.1987	15.3909	6.5961	-	8.7948	4.3974	4.3974	-	-	
		ผล	-	-	-	-	-	-	-	-	-	-	-	-	-	-	-	-	-	
กิจกรรม : ณะแนวอาชีพ รายการ : โครงการพัฒนาระบบแนะแนวอาชีพเพื่อการมีงานทำ กรมการจัดหางาน แขวงดินแดง เขตดินแดง กรุงเทพมหานคร [1 ระบบ] <กรุงเทพมหานคร>[*งานจ้างเหมา]	สถานะ	พ.ร.บ.	C	C	B.1.5	B.1.6	C													
		บริหาร	C	C	B.1.5	B.1.6	C													
		ผล	B.1.4	B.1.3			B.1.3	B.1.4												
	การใช้จ่าย	พ.ร.บ.	21.9870	-	-	-	-	-	2.1987	-	-	2.1987	15.3909	6.5961	-	8.7948	4.3974	4.3974	-	-
		บริหาร	21.9870	-	-	-	-	-	2.1987	-	-	2.1987	15.3909	6.5961	-	8.7948	4.3974	4.3974	-	-
		ผล	-	-	-	-	-	-	-	-	-	-	-	-	-	-	-	-	-	
หมายเหตุ																				

ผู้รายงาน.....

(นางสาวศิริวรรณ สุภมิตร)

ตำแหน่ง : ผู้ตรวจราชการกรม ปฏิบัติหน้าที่

เลขานุการกรม

สำนักงบประมาณ สำนักนายกรัฐมนตรี

หมายเหตุ\*

**สถานภาพการดำเนินงาน**

- A = ยังไม่ดำเนินการ
- B.1.1. = จ้างเหมา >> สักรวจออกแบบ / กำหนดคุณลักษณะ spec
- B.1.2. = จ้างเหมา >> แบบรูปรายการ /cor แล้วเสร็จ /กำหนดราคากลาง
- B.1.3. = จ้างเหมา >> ประกาศประกวด /ประกาศจัดซื้อจัดจ้าง
- B.1.4. = จ้างเหมา >> เปิดซอง /e-Auction ,e-market ,e-bidding
- B.1.5. = จ้างเหมา >> อนุมัติ ผลการจัดซื้อ จัดจ้าง (ขอลงนามสัญญา)
- B.1.6. = จ้างเหมา >> ลงนามสัญญา
- B.2.1. = งานดำเนินการเอง >> กำลังสำรวจออกแบบ /กำหนดแผนดำเนินการ
- B.2.2 = งานดำเนินการเอง >> มีแผนดำเนินการแล้ว
- C. = เริ่มก่อสร้าง /เริ่มดำเนินการ
- D.1.1. = ยาลือ-โอน >> โอนเปลี่ยนแปลง สรภ.
- D.1.2 = ยาลือ-โอน >> โอนเปลี่ยนแปลง สปป.
- D.1.3 = ยาลือ-โอน >> ยาลือ
- D.2. = เหลือจ่าย - D.2.1 = เหลือจ่าย-โอน >> โอนเปลี่ยนแปลง สรภ.
- D.2.2 = เหลือจ่าย-โอน >> โอนเปลี่ยนแปลง สปป.

**Progress การดำเนินงาน**

- ยังไม่ดำเนินงาน
- 1% - 25%
- 26% - 50%
- 51% - 75%
- 76% - 99%
- 100%



ประเภทรายจ่าย รายการ	สถานภาพ	แผน	รวมทั้งสิ้น	ไตรมาส 1	ไตรมาส 1			ไตรมาส 2	ไตรมาส 2			ไตรมาส 3	ไตรมาส 3			ไตรมาส 4	ไตรมาส 4		
		ผล			ต.ค.	พ.ย.	ธ.ค.		ม.ค.	ก.พ.	มี.ค.		เม.ย.	พ.ค.	มิ.ย.		ก.ค.	ส.ค.	ก.ย.
กิจกรรม : การให้บริการจัดหางานในประเทศ รายการ : เครื่องปรับอากาศ แบบแยกส่วน แบบตั้งพื้นหรือแบบแขวน ขนาด 26,000 บีทียู สำนักงานจัดหางานจังหวัดระนอง ตำบลบางริ้น อำเภอเมืองระนอง จังหวัดระนอง [1 เครื่อง] <จังหวัดระนอง>[*งานจ้างเหมา]	สถานะ	พ.ร.บ.	C	C	B.1.6	C													
		บริหาร	C	C	B.1.6	C													
		ผล	C	C			C												
	การใช้จ่าย	พ.ร.บ.	0.0363	0.0363	-	0.0363	-	-	-	-	-	-	-	-	-	-	-	-	-
		บริหาร	0.0363	0.0363	-	0.0363	-	-	-	-	-	-	-	-	-	-	-	-	-
		ผล	0.0340	0.0340	-	0.0340	-	-	-	-	-	-	-	-	-	-	-	-	-
หมายเหตุ																			
กิจกรรม : การให้บริการจัดหางานในประเทศ รายการ : เครื่องปรับอากาศ แบบแยกส่วน แบบตั้งพื้นหรือแบบแขวน ขนาด 30,000 บีทียู กรมการจัดหางาน แขวงดินแดง เขตดินแดง กรุงเทพมหานคร [11 เครื่อง] <กรุงเทพมหานคร>[*งานจ้างเหมา]	สถานะ	พ.ร.บ.	C	C	B.1.6	C													
		บริหาร	C	C	B.1.6	C													
		ผล	C	C			C												
	การใช้จ่าย	พ.ร.บ.	0.4565	0.4565	-	0.4565	-	-	-	-	-	-	-	-	-	-	-	-	-
		บริหาร	0.4565	0.4565	-	0.4565	-	-	-	-	-	-	-	-	-	-	-	-	-
		ผล	0.4565	0.1660	-	-	0.1660	0.2905	0.2905	-	-	-	-	-	-	-	-	-	-
หมายเหตุ																			
กิจกรรม : การให้บริการจัดหางานในประเทศ รายการ : เครื่องปรับอากาศ แบบแยกส่วน แบบตั้งพื้นหรือแบบแขวน ขนาด 30,000 บีทียู สำนักงานจัดหางานจังหวัดอุบลราชธานี ตำบลแจระแม อำเภอเมืองอุบลราชธานี จังหวัดอุบลราชธานี [3 เครื่อง] <จังหวัดอุบลราชธานี>[*งานจ้างเหมา]	สถานะ	พ.ร.บ.	C	C	B.1.5	B.1.6	C												
		บริหาร	C	C	B.1.5	B.1.6	C												
		ผล	C	C			C												
	การใช้จ่าย	พ.ร.บ.	0.1245	0.1245	-	-	0.1245	-	-	-	-	-	-	-	-	-	-	-	-
		บริหาร	0.1245	0.1245	-	-	0.1245	-	-	-	-	-	-	-	-	-	-	-	-
		ผล	0.1245	-	-	-	-	0.1245	0.1245	-	-	-	-	-	-	-	-	-	-
หมายเหตุ																			
กิจกรรม : การให้บริการจัดหางานในประเทศ รายการ : เครื่องปรับอากาศ แบบแยกส่วน แบบตั้งพื้นหรือแบบแขวน ขนาด 30,000 บีทียู สำนักงานจัดหางานจังหวัดสกลนคร ตำบลธาตุเชิงชุม อำเภอเมืองสกลนคร จังหวัดสกลนคร [2 เครื่อง] <จังหวัดสกลนคร>[*งานจ้างเหมา]	สถานะ	พ.ร.บ.	C	C	B.1.6	C													
		บริหาร	C	C	B.1.6	C													
		ผล	C	C			C												
	การใช้จ่าย	พ.ร.บ.	0.0830	0.0830	-	0.0830	-	-	-	-	-	-	-	-	-	-	-	-	-
		บริหาร	0.0830	0.0830	-	0.0830	-	-	-	-	-	-	-	-	-	-	-	-	-
		ผล	0.0830	0.0830	-	0.0830	-	-	-	-	-	-	-	-	-	-	-	-	-
หมายเหตุ																			

ประเภทรายจ่าย รายการ	สถานภาพ	แผน	รวมทั้งสิ้น	ไตรมาส 1	ไตรมาส 1			ไตรมาส 2	ไตรมาส 2			ไตรมาส 3	ไตรมาส 3			ไตรมาส 4	ไตรมาส 4		
		ผล			ต.ค.	พ.ย.	ธ.ค.		ม.ค.	ก.พ.	มี.ค.		เม.ย.	พ.ค.	มิ.ย.		ก.ค.	ส.ค.	ก.ย.
กิจกรรม : การให้บริการจัดหางานในประเทศ รายการ : เครื่องปรับอากาศ แบบแยกส่วน แบบตั้งพื้นหรือแบบแขวน ขนาด 30,000 บีทียู สำนักงานจัดหางานจังหวัดสุราษฎร์ธานี ตำบลสหทะเล อำเภอเมืองสุราษฎร์ธานี จังหวัดสุราษฎร์ธานี [2 เครื่อง] <จังหวัดสุราษฎร์ธานี>[*งานจ้างเหมา]	สถานะ	พ.ร.บ.	C	C	B.1.6	C													
		บริหาร	C	C	B.1.6	C													
		ผล	C	C			C												
	การใช้จ่าย	พ.ร.บ.	0.0830	0.0830	-	0.0830	-	-	-	-	-	-	-	-	-	-	-	-	
		บริหาร	0.0830	0.0830	-	0.0830	-	-	-	-	-	-	-	-	-	-	-	-	
		ผล	0.0830	0.0830	-	0.0830	-	-	-	-	-	-	-	-	-	-	-	-	
หมายเหตุ																			
กิจกรรม : การให้บริการจัดหางานในประเทศ รายการ : เครื่องปรับอากาศ แบบแยกส่วน แบบตั้งพื้นหรือแบบแขวน ขนาด 30,000 บีทียู สำนักงานจัดหางานจังหวัดเพชรบุรี ตำบลบ้านหม้อ อำเภอเมืองเพชรบุรี จังหวัดเพชรบุรี [2 เครื่อง] <จังหวัดเพชรบุรี>[*งานจ้างเหมา]	สถานะ	พ.ร.บ.	C	C	B.1.6	C													
		บริหาร	C	C	B.1.6	C													
		ผล	C	C			C												
	การใช้จ่าย	พ.ร.บ.	0.0830	0.0830	-	0.0830	-	-	-	-	-	-	-	-	-	-	-	-	
		บริหาร	0.0830	0.0830	-	0.0830	-	-	-	-	-	-	-	-	-	-	-	-	
		ผล	0.0830	0.0830	-	0.0830	-	-	-	-	-	-	-	-	-	-	-	-	
หมายเหตุ																			
กิจกรรม : การให้บริการจัดหางานในประเทศ รายการ : เครื่องปรับอากาศ แบบแยกส่วน แบบตั้งพื้นหรือแบบแขวน ขนาด 30,000 บีทียู สำนักงานจัดหางานจังหวัดระนอง ตำบลบางรีน อำเภอเมืองระนอง จังหวัดระนอง [2 เครื่อง] <จังหวัดระนอง>[*งานจ้างเหมา]	สถานะ	พ.ร.บ.	C	C	B.1.6	C													
		บริหาร	C	C	B.1.6	C													
		ผล	C	C			C												
	การใช้จ่าย	พ.ร.บ.	0.0830	0.0830	-	0.0830	-	-	-	-	-	-	-	-	-	-	-	-	
		บริหาร	0.0830	0.0830	-	0.0830	-	-	-	-	-	-	-	-	-	-	-	-	
		ผล	0.0800	0.0800	-	0.0800	-	-	-	-	-	-	-	-	-	-	-	-	
หมายเหตุ																			
กิจกรรม : การให้บริการจัดหางานในประเทศ รายการ : เครื่องปรับอากาศ แบบแยกส่วน แบบตั้งพื้นหรือแบบแขวน ขนาด 30,000 บีทียู สำนักงานจัดหางานจังหวัดยโสธร ตำบลตลาดทอง อำเภอเมืองยโสธร จังหวัดยโสธร [2 เครื่อง] <จังหวัดยโสธร>[*งานจ้างเหมา]	สถานะ	พ.ร.บ.	C	C	B.1.5	B.1.6	C												
		บริหาร	C	C	B.1.5	B.1.6	C												
		ผล	C	C			C												
	การใช้จ่าย	พ.ร.บ.	0.0830	0.0830	-	-	0.0830	-	-	-	-	-	-	-	-	-	-	-	
		บริหาร	0.0830	0.0830	-	-	0.0830	-	-	-	-	-	-	-	-	-	-	-	
		ผล	0.0830	0.0830	-	0.0830	-	-	-	-	-	-	-	-	-	-	-	-	
หมายเหตุ																			

ประเภทรายจ่าย รายการ	สถานภาพ	แผน	รวมทั้งสิ้น	ไตรมาส 1	ไตรมาส 1			ไตรมาส 2	ไตรมาส 2			ไตรมาส 3	ไตรมาส 3			ไตรมาส 4	ไตรมาส 4		
		ผล			ต.ค.	พ.ย.	ธ.ค.		ม.ค.	ก.พ.	มี.ค.		เม.ย.	พ.ค.	มิ.ย.		ก.ค.	ส.ค.	ก.ย.
กิจกรรม : การให้บริการจัดหางานในประเทศ รายการ : เครื่องปรับอากาศ แบบแยกส่วน แบบตั้งพื้นหรือแบบแขวน ขนาด 32,000 บีทียู สำนักงานจัดหางานจังหวัดพิษณุโลก ตำบลในเมือง อำเภอเมืองพิษณุโลก จังหวัดพิษณุโลก [4 เครื่อง] <จังหวัดพิษณุโลก>[*งานจ้างเหมา]	สถานะ	พ.ร.บ.	C	C	B.1.6	C													
		บริหาร	C	C	B.1.6	C													
		ผล	C	C			C												
	การใช้จ่าย	พ.ร.บ.	0.1720	0.1720	-	0.1720	-	-	-	-	-	-	-	-	-	-	-	-	-
		บริหาร	0.1720	0.1720	-	0.1720	-	-	-	-	-	-	-	-	-	-	-	-	-
		ผล	0.1720	0.1720	0.1720	-	-	-	-	-	-	-	-	-	-	-	-	-	-
หมายเหตุ																			
กิจกรรม : การให้บริการจัดหางานในประเทศ รายการ : เครื่องปรับอากาศ แบบแยกส่วน แบบตั้งพื้นหรือแบบแขวน ขนาด 36,000 บีทียู กรมการจัดหางาน แขวงดินแดง เขตดินแดง กรุงเทพมหานคร [10 เครื่อง] <กรุงเทพมหานคร>[*งานจ้างเหมา]	สถานะ	พ.ร.บ.	C	C	B.1.6	C													
		บริหาร	C	C	B.1.6	C													
		ผล	C	C			C												
	การใช้จ่าย	พ.ร.บ.	0.4550	0.4550	-	0.4550	-	-	-	-	-	-	-	-	-	-	-	-	-
		บริหาร	0.4550	0.4550	-	0.4550	-	-	-	-	-	-	-	-	-	-	-	-	-
		ผล	0.4550	0.4550	-	0.4550	-	-	-	-	-	-	-	-	-	-	-	-	-
หมายเหตุ																			
กิจกรรม : การให้บริการจัดหางานในประเทศ รายการ : เครื่องปรับอากาศ แบบแยกส่วน แบบตั้งพื้นหรือแบบแขวน ขนาด 36,000 บีทียู สำนักงานจัดหางานจังหวัดอุดรธานี ตำบลบ้านล้อม อำเภอเมืองอุดรธานี จังหวัดอุดรธานี [3 เครื่อง] <จังหวัดอุดรธานี>[*งานจ้างเหมา]	สถานะ	พ.ร.บ.	C	C	B.1.5	B.1.6	C												
		บริหาร	C	C	B.1.5	B.1.6	C												
		ผล	C	C			C												
	การใช้จ่าย	พ.ร.บ.	0.1365	0.1365	-	-	0.1365	-	-	-	-	-	-	-	-	-	-	-	-
		บริหาร	0.1365	0.1365	-	-	0.1365	-	-	-	-	-	-	-	-	-	-	-	-
		ผล	0.1365	0.1365	0.1365	-	-	-	-	-	-	-	-	-	-	-	-	-	-
หมายเหตุ																			
กิจกรรม : การให้บริการจัดหางานในประเทศ รายการ : เครื่องปรับอากาศ แบบแยกส่วน แบบตั้งพื้นหรือแบบแขวน ขนาด 36,000 บีทียู สำนักงานจัดหางานจังหวัดเพชรบุรี ตำบลบ้านหม้อ อำเภอเมืองเพชรบุรี จังหวัดเพชรบุรี [1 เครื่อง] <จังหวัดเพชรบุรี>[*งานจ้างเหมา]	สถานะ	พ.ร.บ.	C	C	B.1.6	C													
		บริหาร	C	C	B.1.6	C													
		ผล	C	C			C												
	การใช้จ่าย	พ.ร.บ.	0.0455	0.0455	-	0.0455	-	-	-	-	-	-	-	-	-	-	-	-	-
		บริหาร	0.0455	0.0455	-	0.0455	-	-	-	-	-	-	-	-	-	-	-	-	-
		ผล	0.0455	0.0455	-	0.0455	-	-	-	-	-	-	-	-	-	-	-	-	-
หมายเหตุ																			

ประเภทรายจ่าย รายการ	สถานภาพ	แผน	รวมทั้งสิ้น	ไตรมาส 1	ไตรมาส 1			ไตรมาส 2	ไตรมาส 2			ไตรมาส 3	ไตรมาส 3			ไตรมาส 4	ไตรมาส 4		
		ผล			ต.ค.	พ.ย.	ธ.ค.		ม.ค.	ก.พ.	มี.ค.		เม.ย.	พ.ค.	มิ.ย.		ก.ค.	ส.ค.	ก.ย.
กิจกรรม : การให้บริการจัดหางานในประเทศ รายการ : เครื่องปรับอากาศ แบบแยกส่วน แบบตั้งพื้นหรือแบบแขวน ขนาด 36,000 บีทียู สำนักงานจัดหางานจังหวัดระนอง ตำบลบางรีน อำเภอเมืองระนอง จังหวัดระนอง [2 เครื่อง] <จังหวัดระนอง>[*งานจ้างเหมา]	สถานะ	พ.ร.บ.	C	C	B.1.6	C													
		บริหาร	C	C	B.1.6	C													
		ผล	C	C			C												
	การใช้จ่าย	พ.ร.บ.	0.0910	0.0910	-	0.0910	-	-	-	-	-	-	-	-	-	-	-	-	-
		บริหาร	0.0910	0.0910	-	0.0910	-	-	-	-	-	-	-	-	-	-	-	-	-
		ผล	0.0860	0.0860	-	0.0860	-	-	-	-	-	-	-	-	-	-	-	-	-
หมายเหตุ																			
กิจกรรม : การให้บริการจัดหางานในประเทศ รายการ : เครื่องปรับอากาศ แบบแยกส่วน แบบตั้งพื้นหรือแบบแขวน ขนาด 40,000 บีทียู กรมการจัดหางาน แขวงดินแดง เขตดินแดง กรุงเทพมหานคร [1 เครื่อง] <กรุงเทพมหานคร>[*งานจ้างเหมา]	สถานะ	พ.ร.บ.	C	C	B.1.6	C													
		บริหาร	C	C	B.1.6	C													
		ผล	C	C			C	C	C										
	การใช้จ่าย	พ.ร.บ.	0.0495	0.0495	-	0.0495	-	-	-	-	-	-	-	-	-	-	-	-	-
		บริหาร	0.0495	0.0495	-	0.0495	-	-	-	-	-	-	-	-	-	-	-	-	-
		ผล	0.0495	-	-	-	-	0.0495	0.0495	-	-	-	-	-	-	-	-	-	-
หมายเหตุ																			
กิจกรรม : การให้บริการจัดหางานในประเทศ รายการ : เครื่องปรับอากาศ แบบแยกส่วน แบบติดตั้ง ขนาด 18,000 บีทียู สำนักงานจัดหางานจังหวัดสกลนคร ตำบลธาตุเชิงชุม อำเภอเมืองสกลนคร จังหวัดสกลนคร [1 เครื่อง] <จังหวัดสกลนคร>[*งานจ้างเหมา]	สถานะ	พ.ร.บ.	C	C	B.1.6	C													
		บริหาร	C	C	B.1.6	C													
		ผล	C	C			C												
	การใช้จ่าย	พ.ร.บ.	0.0215	0.0215	-	0.0215	-	-	-	-	-	-	-	-	-	-	-	-	-
		บริหาร	0.0215	0.0215	-	0.0215	-	-	-	-	-	-	-	-	-	-	-	-	-
		ผล	0.0215	0.0215	-	0.0215	-	-	-	-	-	-	-	-	-	-	-	-	-
หมายเหตุ																			
กิจกรรม : การให้บริการจัดหางานในประเทศ รายการ : เครื่องปรับอากาศ แบบแยกส่วน แบบติดตั้ง (ระบบ Inverter) ขนาด 24,000 บีทียู สำนักงานจัดหางานจังหวัดลำพูน ตำบลบ้านกลาง อำเภอเมืองลำพูน จังหวัดลำพูน [7 เครื่อง] <จังหวัดลำพูน>[*งานจ้างเหมา]	สถานะ	พ.ร.บ.	C	C	B.1.5	B.1.6	C												
		บริหาร	C	C	B.1.5	B.1.6	C												
		ผล	C	C			C												
	การใช้จ่าย	พ.ร.บ.	0.2653	0.2653	-	-	0.2653	-	-	-	-	-	-	-	-	-	-	-	-
		บริหาร	0.2653	0.2653	-	-	0.2653	-	-	-	-	-	-	-	-	-	-	-	-
		ผล	0.3438	0.2653	0.2653	-	-	0.0785	0.0785	-	-	-	-	-	-	-	-	-	-
หมายเหตุ																			

ประเภทรายจ่าย รายการ	สถานภาพ	แผน	รวมทั้งสิ้น	ไตรมาส 1	ไตรมาส 1			ไตรมาส 2	ไตรมาส 2			ไตรมาส 3	ไตรมาส 3			ไตรมาส 4	ไตรมาส 4		
		ผล			ต.ค.	พ.ย.	ธ.ค.		ม.ค.	ก.พ.	มี.ค.		เม.ย.	พ.ค.	มิ.ย.		ก.ค.	ส.ค.	ก.ย.
กิจกรรม : การให้บริการจัดหางานในประเทศ รายการ : เครื่องปรับอากาศ แบบแยกส่วน แบบตั้งพื้นหรือแบบแขวน (ระบบ Inverter) ขนาด 18,000 บีทียู สำนักงานจัดหางานจังหวัดชัยนาท ตำบลบ้านกล้วย อำเภอเมืองชัยนาท จังหวัดชัยนาท [1 เครื่อง] <จังหวัดชัยนาท>[*งานทั้งหมด]	สถานะ	พ.ร.บ.	C	C	B.1.6	C													
		บริหาร	C	C	B.1.6	C													
		ผล	C	C			C												
	การใช้จ่าย	พ.ร.บ.	0.0335	0.0335	-	0.0335	-	-	-	-	-	-	-	-	-	-	-	-	
		บริหาร	0.0335	0.0335	-	0.0335	-	-	-	-	-	-	-	-	-	-	-	-	
		ผล	0.0335	0.0335	-	0.0335	-	-	-	-	-	-	-	-	-	-	-	-	
หมายเหตุ																			
กิจกรรม : การให้บริการจัดหางานในประเทศ รายการ : เครื่องปรับอากาศ แบบแยกส่วน แบบตั้งพื้นหรือแบบแขวน (ระบบ Inverter) ขนาด 30,000 บีทียู สำนักงานจัดหางานจังหวัดสมุทรปราการ ตำบลบางพลีใหญ่ อำเภอบางพลี จังหวัดสมุทรปราการ [4 เครื่อง] <จังหวัดสมุทรปราการ>[*งานทั้งหมด]	สถานะ	พ.ร.บ.	C	C	B.1.6	C													
		บริหาร	C	C	B.1.6	C													
		ผล	C	C			C	C											
	การใช้จ่าย	พ.ร.บ.	0.1888	0.1888	-	0.1888	-	-	-	-	-	-	-	-	-	-	-	-	
		บริหาร	0.1888	0.1888	-	0.1888	-	-	-	-	-	-	-	-	-	-	-	-	
		ผล	0.1888	0.1888	-	0.1888	-	-	-	-	-	-	-	-	-	-	-	-	
หมายเหตุ																			
กิจกรรม : การให้บริการจัดหางานในประเทศ รายการ : เครื่องปรับอากาศ แบบแยกส่วน แบบตั้งพื้นหรือแบบแขวน (ระบบ Inverter) ขนาด 36,000 บีทียู กรมการจัดหางาน แขวงดินแดง เขตดินแดง กรุงเทพมหานคร [6 เครื่อง] <กรุงเทพมหานคร>[*งานทั้งหมด]	สถานะ	พ.ร.บ.	C	C	B.1.6	C													
		บริหาร	C	C	B.1.6	C													
		ผล	C	C			C	C	C										
	การใช้จ่าย	พ.ร.บ.	0.3216	0.3216	-	0.3216	-	-	-	-	-	-	-	-	-	-	-	-	
		บริหาร	0.3216	0.3216	-	0.3216	-	-	-	-	-	-	-	-	-	-	-	-	
		ผล	0.3216	-	-	-	-	-	0.3216	0.3216	-	-	-	-	-	-	-	-	
หมายเหตุ																			
กิจกรรม : การให้บริการจัดหางานในประเทศ รายการ : เครื่องปรับอากาศ แบบแยกส่วน แบบตั้งพื้นหรือแบบแขวน (ระบบ Inverter) ขนาด 36,000 บีทียู สำนักงานจัดหางานจังหวัดสุโขทัย ตำบลบ้านกล้วย อำเภอเมืองสุโขทัย จังหวัดสุโขทัย [2 เครื่อง] <จังหวัดสุโขทัย>[*งานทั้งหมด]	สถานะ	พ.ร.บ.	C	C	B.1.5	B.1.6	C												
		บริหาร	C	C	B.1.5	B.1.6	C												
		ผล	C	C			C	C											
	การใช้จ่าย	พ.ร.บ.	0.1072	0.1072	-	-	0.1072	-	-	-	-	-	-	-	-	-	-	-	
		บริหาร	0.1072	0.1072	-	-	0.1072	-	-	-	-	-	-	-	-	-	-	-	
		ผล	0.1072	0.1072	-	0.1072	-	-	-	-	-	-	-	-	-	-	-	-	
หมายเหตุ																			

ประเภทรายจ่าย รายการ	สถานภาพ	แผน	รวมทั้งสิ้น	ไตรมาส 1	ไตรมาส 1			ไตรมาส 2	ไตรมาส 2			ไตรมาส 3	ไตรมาส 3			ไตรมาส 4	ไตรมาส 4		
		ผล			ต.ค.	พ.ย.	ธ.ค.		ม.ค.	ก.พ.	มี.ค.		เม.ย.	พ.ค.	มิ.ย.		ก.ค.	ส.ค.	ก.ย.
กิจกรรม : การให้บริการจัดหางานในประเทศ รายการ : เครื่องปรับอากาศ แบบแยกส่วน แบบตั้งพื้นหรือแบบแขวน (ระบบ Inverter) ขนาด 36,000 บีทียู สำนักงานจัดหางานจังหวัดชัยนาท ตำบลบ้านกล้วย อำเภอเมืองชัยนาท จังหวัดชัยนาท [1 เครื่อง] <จังหวัดชัยนาท>[*งานทั้งหมด]	สถานะ	พ.ร.บ.	C	C	B.1.6	C													
		บริหาร	C	C	B.1.6	C													
		ผล	C	C		C	C												
	การใช้จ่าย	พ.ร.บ.	0.0536	0.0536	-	0.0536	-	-	-	-	-	-	-	-	-	-	-	-	
		บริหาร	0.0536	0.0536	-	0.0536	-	-	-	-	-	-	-	-	-	-	-	-	
		ผล	0.0536	0.0536	-	0.0536	-	-	-	-	-	-	-	-	-	-	-	-	
หมายเหตุ																			
กิจกรรม : การให้บริการจัดหางานในประเทศ รายการ : เครื่องปรับอากาศ แบบแยกส่วน แบบตั้งพื้นหรือแบบแขวน (ระบบ Inverter) ขนาด 36,000 บีทียู สำนักงานจัดหางานจังหวัดภูเก็ต ตำบลตลาดเหนือ อำเภอเมืองภูเก็ต จังหวัดภูเก็ต [3 เครื่อง] <จังหวัดภูเก็ต>[*งานทั้งหมด]	สถานะ	พ.ร.บ.	C	C	B.1.6	C													
		บริหาร	C	C	B.1.6	C													
		ผล	C	C			C												
	การใช้จ่าย	พ.ร.บ.	0.1608	0.1608	-	0.1608	-	-	-	-	-	-	-	-	-	-	-	-	
		บริหาร	0.1608	0.1608	-	0.1608	-	-	-	-	-	-	-	-	-	-	-	-	
		ผล	0.1554	0.1554	-	-	0.1554	-	-	-	-	-	-	-	-	-	-	-	
หมายเหตุ																			
กิจกรรม : การให้บริการจัดหางานในประเทศ รายการ : เครื่องปรับอากาศ แบบแยกส่วน แบบตั้งพื้นหรือแบบแขวน (ระบบ Inverter) ขนาด 48,000 บีทียู สำนักงานจัดหางานจังหวัดประจวบคีรีขันธ์ ตำบลประจวบคีรีขันธ์ อำเภอเมืองประจวบคีรีขันธ์ จังหวัดประจวบคีรีขันธ์ [1 เครื่อง] <จังหวัดประจวบคีรีขันธ์>[*งานทั้งหมด]	สถานะ	พ.ร.บ.	C	C	B.1.6	C													
		บริหาร	C	C	B.1.6	C													
		ผล	C	C			C												
	การใช้จ่าย	พ.ร.บ.	0.0609	0.0609	-	0.0609	-	-	-	-	-	-	-	-	-	-	-	-	
		บริหาร	0.0609	0.0609	-	0.0609	-	-	-	-	-	-	-	-	-	-	-	-	
		ผล	0.0609	0.0609	-	-	0.0609	-	-	-	-	-	-	-	-	-	-	-	
หมายเหตุ																			
กิจกรรม : การให้บริการจัดหางานในประเทศ รายการ : รถบรรทุก (ดีเซล) ขนาด 1 ตัน ปริมาตรกระบอกสูบ ไม่ต่ำกว่า 2,400 ซีซี หรือกำลังเครื่องยนต์สูงสุดไม่ต่ำกว่า 110 กิโลวัตต์ ขับเคลื่อน 2 ล้อ แบบดับเบิลแคม กรมการจัดหางาน แขวงดินแดง เขตดินแดง กรุงเทพมหานคร [2 คัน] <กรุงเทพมหานคร>[*งานทั้งหมด]	สถานะ	พ.ร.บ.	C	C	B.1.5	B.1.6	C												
		บริหาร	C	C	B.1.5	B.1.6	C												
		ผล	C	B.1.3			B.1.3	C	B.1.4	B.1.5	C								
	การใช้จ่าย	พ.ร.บ.	1.8700	1.8700	-	-	1.8700	-	-	-	-	-	-	-	-	-	-	-	
		บริหาร	1.8700	1.8700	-	-	1.8700	-	-	-	-	-	-	-	-	-	-	-	
		ผล	-	-	-	-	-	-	-	-	-	-	-	-	-	-	-	-	
หมายเหตุ																			

ประเภทรายจ่าย รายการ	สถานภาพ	แผน	รวมทั้งสิ้น	ไตรมาส 1	ไตรมาส 1			ไตรมาส 2	ไตรมาส 2			ไตรมาส 3	ไตรมาส 3			ไตรมาส 4	ไตรมาส 4		
		ผล			ต.ค.	พ.ย.	ธ.ค.		ม.ค.	ก.พ.	มี.ค.		เม.ย.	พ.ค.	มิ.ย.		ก.ค.	ส.ค.	ก.ย.
กิจกรรม : การให้บริการจัดหางานในประเทศ รายการ : รถบรรทุก (ดีเซล) ขนาด 1 ตัน ปริมาตรระบอบสูบ ไม่ต่ำกว่า 2,400 ซีซี หรือกำลังเครื่องยนต์สูงสุดไม่ต่ำกว่า 110 กิโลวัตต์ ขับเคลื่อน 2 ล้อ แบบดับเบิ้ลแคม สำนักงานจัดหางานกรุงเทพมหานครพื้นที่ 2 แขวงราชบุรีบูรณะ เขตราชบุรีบูรณะ กรุงเทพมหานคร [1 คัน] <กรุงเทพมหานคร>[*งานจ้างเหมา]	สถานะ	พ.ร.บ.	C	C	B.1.5	B.1.6	C												
		บริหาร	C	C	B.1.5	B.1.6	C												
		ผล	C	B.1.3			B.1.3	C	B.1.4	B.1.5	C								
	การใช้จ่าย	พ.ร.บ.	0.9350	0.9350	-	-	0.9350	-	-	-	-	-	-	-	-	-	-	-	
		บริหาร	0.9350	0.9350	-	-	0.9350	-	-	-	-	-	-	-	-	-	-	-	
		ผล	-	-	-	-	-	-	-	-	-	-	-	-	-	-	-	-	
หมายเหตุ																			
กิจกรรม : การให้บริการจัดหางานในประเทศ รายการ : รถบรรทุก (ดีเซล) ขนาด 1 ตัน ปริมาตรระบอบสูบ ไม่ต่ำกว่า 2,400 ซีซี หรือกำลังเครื่องยนต์สูงสุดไม่ต่ำกว่า 110 กิโลวัตต์ ขับเคลื่อน 2 ล้อ แบบดับเบิ้ลแคม สำนักงานจัดหางานกรุงเทพมหานครพื้นที่ 3 แขวงบางนาใต้ เขตบางนา กรุงเทพมหานคร [1 คัน] <กรุงเทพมหานคร>[*งานจ้างเหมา]	สถานะ	พ.ร.บ.	C	C	B.1.5	B.1.6	C												
		บริหาร	C	C	B.1.5	B.1.6	C												
		ผล	C	B.1.3			B.1.3	C	B.1.4	B.1.5	C								
	การใช้จ่าย	พ.ร.บ.	0.9350	0.9350	-	-	0.9350	-	-	-	-	-	-	-	-	-	-	-	
		บริหาร	0.9350	0.9350	-	-	0.9350	-	-	-	-	-	-	-	-	-	-	-	
		ผล	-	-	-	-	-	-	-	-	-	-	-	-	-	-	-	-	
หมายเหตุ																			
กิจกรรม : การให้บริการจัดหางานในประเทศ รายการ : รถบรรทุก (ดีเซล) ขนาด 1 ตัน ปริมาตรระบอบสูบ ไม่ต่ำกว่า 2,400 ซีซี หรือกำลังเครื่องยนต์สูงสุดไม่ต่ำกว่า 110 กิโลวัตต์ ขับเคลื่อน 2 ล้อ แบบดับเบิ้ลแคม สำนักงานจัดหางานกรุงเทพมหานครพื้นที่ 4 แขวงคลองจั่น เขตบางกะปิ กรุงเทพมหานคร [1 คัน] <กรุงเทพมหานคร>[*งานจ้างเหมา]	สถานะ	พ.ร.บ.	C	C	B.1.5	B.1.6	C												
		บริหาร	C	C	B.1.5	B.1.6	C												
		ผล	C	B.1.3			B.1.3	C	B.1.4	B.1.5	C								
	การใช้จ่าย	พ.ร.บ.	0.9350	0.9350	-	-	0.9350	-	-	-	-	-	-	-	-	-	-	-	
		บริหาร	0.9350	0.9350	-	-	0.9350	-	-	-	-	-	-	-	-	-	-	-	
		ผล	-	-	-	-	-	-	-	-	-	-	-	-	-	-	-	-	
หมายเหตุ																			
กิจกรรม : การให้บริการจัดหางานในประเทศ รายการ : รถบรรทุก (ดีเซล) ขนาด 1 ตัน ปริมาตรระบอบสูบ ไม่ต่ำกว่า 2,400 ซีซี หรือกำลังเครื่องยนต์สูงสุดไม่ต่ำกว่า 110 กิโลวัตต์ ขับเคลื่อน 2 ล้อ แบบดับเบิ้ลแคม สำนักงานจัดหางาน กรุงเทพมหานครพื้นที่ 10 แขวงจอมพล เขตจตุจักร กรุงเทพมหานคร [1 คัน] <กรุงเทพมหานคร>[*งานจ้างเหมา]	สถานะ	พ.ร.บ.	C	C	B.1.5	B.1.6	C												
		บริหาร	C	C	B.1.5	B.1.6	C												
		ผล	C	B.1.3			B.1.3	C	B.1.4	B.1.5	C								
	การใช้จ่าย	พ.ร.บ.	0.9350	0.9350	-	-	0.9350	-	-	-	-	-	-	-	-	-	-	-	
		บริหาร	0.9350	0.9350	-	-	0.9350	-	-	-	-	-	-	-	-	-	-	-	
		ผล	-	-	-	-	-	-	-	-	-	-	-	-	-	-	-	-	
หมายเหตุ																			

ประเภทรายจ่าย รายการ	สถานภาพ	แผน	รวมทั้งสิ้น	ไตรมาส 1	ไตรมาส 1			ไตรมาส 2	ไตรมาส 2			ไตรมาส 3	ไตรมาส 3			ไตรมาส 4	ไตรมาส 4		
		ผล			ต.ค.	พ.ย.	ธ.ค.		ม.ค.	ก.พ.	มี.ค.		เม.ย.	พ.ค.	มิ.ย.		ก.ค.	ส.ค.	ก.ย.
กิจกรรม : การให้บริการจัดหางานในประเทศ รายการ : รถบรรทุก (ดีเซล) ขนาด 1 ตัน ปริมาตรรถบรรทุก ไม่ต่ำกว่า 2,400 ซีซี หรือกำลังเครื่องยนต์สูงสุดไม่ต่ำกว่า 110 กิโลวัตต์ ขับเคลื่อน 2 ล้อ แบบดับเบิ้ลเด็ค สำนักงานจัดหางานกรุงเทพมหานครพื้นที่ 1 แขวงสุริยวงศ์ เขตบางรัก กรุงเทพมหานคร [1 ตัน] <กรุงเทพมหานคร>[*งานจ้างเหมา]	สถานะ	พ.ร.บ.	C	C	B.1.5	B.1.6	C												
		บริหาร	C	C	B.1.5	B.1.6	C												
		ผล	C	B.1.3			B.1.3	C	B.1.3	B.1.5	C								
	การใช้จ่าย	พ.ร.บ.	0.9350	0.9350	-	-	0.9350	-	-	-	-	-	-	-	-	-	-	-	
		บริหาร	0.9350	0.9350	-	-	0.9350	-	-	-	-	-	-	-	-	-	-	-	
		ผล	-	-	-	-	-	-	-	-	-	-	-	-	-	-	-	-	
หมายเหตุ																			
กิจกรรม : การให้บริการจัดหางานในประเทศ รายการ : รถบรรทุก (ดีเซล) ขนาด 1 ตัน ปริมาตรรถบรรทุก ไม่ต่ำกว่า 2,400 ซีซี หรือกำลังเครื่องยนต์สูงสุดไม่ต่ำกว่า 110 กิโลวัตต์ ขับเคลื่อน 2 ล้อ แบบดับเบิ้ลเด็ค สำนักงานจัดหางานจังหวัดปัตตานี ตำบลสุยะมีแล อำเภอเมืองปัตตานี จังหวัดปัตตานี [1 ตัน] <จังหวัดปัตตานี>[*งานจ้างเหมา]	สถานะ	พ.ร.บ.	C	C	B.1.5	B.1.6	C												
		บริหาร	C	C	B.1.5	B.1.6	C												
		ผล	C	B.1.3			B.1.3	C	B.1.3	B.1.5	C								
	การใช้จ่าย	พ.ร.บ.	0.9350	0.9350	-	-	0.9350	-	-	-	-	-	-	-	-	-	-	-	
		บริหาร	0.9350	0.9350	-	-	0.9350	-	-	-	-	-	-	-	-	-	-	-	
		ผล	-	-	-	-	-	-	-	-	-	-	-	-	-	-	-	-	
หมายเหตุ																			
กิจกรรม : การให้บริการจัดหางานในประเทศ รายการ : รถบรรทุก (ดีเซล) ขนาด 1 ตัน ปริมาตรรถบรรทุก ไม่ต่ำกว่า 2,400 ซีซี หรือกำลังเครื่องยนต์สูงสุดไม่ต่ำกว่า 110 กิโลวัตต์ ขับเคลื่อน 2 ล้อ แบบดับเบิ้ลเด็ค สำนักงานจัดหางานจังหวัดยโสธร ตำบลตาดทอง อำเภอเมืองยโสธร จังหวัดยโสธร [1 ตัน] <จังหวัดยโสธร>[*งานจ้างเหมา]	สถานะ	พ.ร.บ.	C	C	B.1.5	B.1.6	C												
		บริหาร	C	C	B.1.5	B.1.6	C												
		ผล	C	B.1.3			B.1.3	C	B.1.3	B.1.5	C								
	การใช้จ่าย	พ.ร.บ.	0.9350	0.9350	-	-	0.9350	-	-	-	-	-	-	-	-	-	-	-	
		บริหาร	0.9350	0.9350	-	-	0.9350	-	-	-	-	-	-	-	-	-	-	-	
		ผล	-	-	-	-	-	-	-	-	-	-	-	-	-	-	-	-	
หมายเหตุ																			
<b>ครุภัณฑ์ที่มีราคาต่อหน่วยตั้งแต่ 1 ล้านบาทขึ้นไป</b>	การใช้จ่าย	พ.ร.บ.	<b>75.2050</b>	<b>15.6400</b>	-	-	<b>15.6400</b>	<b>23.8260</b>	<b>2.9782</b>	-	<b>20.8478</b>	-	-	<b>35.7390</b>	<b>17.8695</b>	<b>17.8695</b>	-		
		บริหาร	<b>75.2050</b>	<b>15.6400</b>	-	-	<b>15.6400</b>	<b>23.8260</b>	<b>2.9782</b>	-	<b>20.8478</b>	-	-	<b>35.7390</b>	<b>17.8695</b>	<b>17.8695</b>	-		
		ผล	-	-	-	-	-	-	-	-	-	-	-	-	-	-	-	-	
กิจกรรม : การให้บริการจัดหางานในประเทศ รายการ : รถโดยสาร ขนาด 12 ที่นั่ง (ดีเซล) ปริมาตรรถบรรทุก ไม่ต่ำกว่า 2,400 ซีซี หรือกำลังเครื่องยนต์สูงสุดไม่ต่ำกว่า 90 กิโลวัตต์ สำนักงานจัดหางานจังหวัดชัยนาท ตำบลบ้านกล้วย อำเภอเมืองชัยนาท จังหวัดชัยนาท [1 ตัน] <จังหวัดชัยนาท>[*งานจ้างเหมา]	สถานะ	พ.ร.บ.	C	C	B.1.5	B.1.6	C												
		บริหาร	C	C	B.1.5	B.1.6	C												
		ผล	C	B.1.3			B.1.3	C	B.1.3	B.1.5	C								
	การใช้จ่าย	พ.ร.บ.	1.3690	1.3690	-	-	1.3690	-	-	-	-	-	-	-	-	-	-	-	
		บริหาร	1.3690	1.3690	-	-	1.3690	-	-	-	-	-	-	-	-	-	-	-	
		ผล	-	-	-	-	-	-	-	-	-	-	-	-	-	-	-	-	
หมายเหตุ																			

ประเภทรายจ่าย รายการ	สถานภาพ	แผน	รวมทั้งสิ้น	ไตรมาส 1	ไตรมาส 1			ไตรมาส 2	ไตรมาส 2			ไตรมาส 3	ไตรมาส 3			ไตรมาส 4	ไตรมาส 4		
		ผล			ต.ค.	พ.ย.	ธ.ค.		ม.ค.	ก.พ.	มี.ค.		เม.ย.	พ.ค.	มิ.ย.		ก.ค.	ส.ค.	ก.ย.
กิจกรรม : การให้บริการจัดหางานในประเทศ รายการ : รถโดยสาร ขนาด 12 ที่นั่ง (ดีเซล) ปริมาตรระบอบสูบ ไม่ต่ำกว่า 2,400 ซีซี หรือกำลังเครื่องยนต์สูงสุดไม่ต่ำกว่า 90 กิโลวัตต์ สำนักงานจัดหางานจังหวัดน่าน ตำบลไชยสถาน อำเภอเมืองน่าน จังหวัดน่าน [1 คัน] <จังหวัดน่าน>[*งานจ้างเหมา]	สถานะ	พ.ร.บ.	C	C	B.1.5	B.1.6	C												
		บริหาร	C	C	B.1.5	B.1.6	C												
		ผล	C	B.1.3			B.1.3	C	B.1.3	B.1.5	C								
	การใช้จ่าย	พ.ร.บ.	1.3690	1.3690	-	-	1.3690	-	-	-	-	-	-	-	-	-	-	-	
		บริหาร	1.3690	1.3690	-	-	1.3690	-	-	-	-	-	-	-	-	-	-	-	
		ผล	-	-	-	-	-	-	-	-	-	-	-	-	-	-	-	-	
หมายเหตุ																			
กิจกรรม : การให้บริการจัดหางานในประเทศ รายการ : รถโดยสาร ขนาด 12 ที่นั่ง (ดีเซล) ปริมาตรระบอบสูบ ไม่ต่ำกว่า 2,400 ซีซี หรือกำลังเครื่องยนต์สูงสุดไม่ต่ำกว่า 90 กิโลวัตต์ สำนักงานจัดหางานจังหวัดอำนาจเจริญ ตำบลโนนหนามแห้ง อำเภอเมืองอำนาจเจริญ จังหวัดอำนาจเจริญ [1 คัน] <จังหวัดอำนาจเจริญ>[*งานจ้างเหมา]	สถานะ	พ.ร.บ.	C	C	B.1.5	B.1.6	C												
		บริหาร	C	C	B.1.5	B.1.6	C												
		ผล	C	B.1.3			B.1.3	C	B.1.3	B.1.5	C								
	การใช้จ่าย	พ.ร.บ.	1.3690	1.3690	-	-	1.3690	-	-	-	-	-	-	-	-	-	-	-	
		บริหาร	1.3690	1.3690	-	-	1.3690	-	-	-	-	-	-	-	-	-	-	-	
		ผล	-	-	-	-	-	-	-	-	-	-	-	-	-	-	-	-	
หมายเหตุ																			
กิจกรรม : การให้บริการจัดหางานในประเทศ รายการ : รถโดยสาร ขนาด 12 ที่นั่ง (ดีเซล) ปริมาตรระบอบสูบ ไม่ต่ำกว่า 2,400 ซีซี หรือกำลังเครื่องยนต์สูงสุดไม่ต่ำกว่า 90 กิโลวัตต์ สำนักงานจัดหางานจังหวัดสุโขทัย ตำบลบ้านกล้วย อำเภอเมืองสุโขทัย จังหวัดสุโขทัย [1 คัน] <จังหวัดสุโขทัย>[*งานจ้างเหมา]	สถานะ	พ.ร.บ.	C	C	B.1.5	B.1.6	C												
		บริหาร	C	C	B.1.5	B.1.6	C												
		ผล	C	B.1.3			B.1.3	C	B.1.3	B.1.5	C								
	การใช้จ่าย	พ.ร.บ.	1.3690	1.3690	-	-	1.3690	-	-	-	-	-	-	-	-	-	-	-	
		บริหาร	1.3690	1.3690	-	-	1.3690	-	-	-	-	-	-	-	-	-	-	-	
		ผล	-	-	-	-	-	-	-	-	-	-	-	-	-	-	-	-	
หมายเหตุ																			
กิจกรรม : การให้บริการจัดหางานในประเทศ รายการ : รถโดยสาร ขนาด 12 ที่นั่ง (ดีเซล) ปริมาตรระบอบสูบ ไม่ต่ำกว่า 2,400 ซีซี หรือกำลังเครื่องยนต์สูงสุดไม่ต่ำกว่า 90 กิโลวัตต์ สำนักงานจัดหางานจังหวัดบุรีรัมย์ ตำบลเสม็ด อำเภอเมืองบุรีรัมย์ จังหวัดบุรีรัมย์ [1 คัน] <จังหวัดบุรีรัมย์>[*งานจ้างเหมา]	สถานะ	พ.ร.บ.	C	C	B.1.5	B.1.6	C												
		บริหาร	C	C	B.1.5	B.1.6	C												
		ผล	C	B.1.3			B.1.3	C	B.1.3	B.1.5	C								
	การใช้จ่าย	พ.ร.บ.	1.3690	1.3690	-	-	1.3690	-	-	-	-	-	-	-	-	-	-	-	
		บริหาร	1.3690	1.3690	-	-	1.3690	-	-	-	-	-	-	-	-	-	-	-	
		ผล	-	-	-	-	-	-	-	-	-	-	-	-	-	-	-	-	
หมายเหตุ																			

ประเภทรายจ่าย รายการ	สถานภาพ	แผน	รวมทั้งสิ้น	ไตรมาส 1	ไตรมาส 1			ไตรมาส 2	ไตรมาส 2			ไตรมาส 3	ไตรมาส 3			ไตรมาส 4	ไตรมาส 4		
		ผล			ต.ค.	พ.ย.	ธ.ค.		ม.ค.	ก.พ.	มี.ค.		เม.ย.	พ.ค.	มิ.ย.		ก.ค.	ส.ค.	ก.ย.
กิจกรรม : การให้บริการจัดหางานในประเทศ รายการ : รถโดยสาร ขนาด 12 ที่นั่ง (ดีเซล) ปริมาตรระบอบสูบ ไม่ต่ำกว่า 2,400 ซีซี หรือกำลังเครื่องยนต์สูงสุดไม่ต่ำกว่า 90 กิโลวัตต์ สำนักงานจัดหางานจังหวัดชัยภูมิ ตำบลในเมือง อำเภอเมืองชัยภูมิ จังหวัดชัยภูมิ [1 คัน] <จังหวัดชัยภูมิ>[*งานจ้างเหมา]	สถานะ	พ.ร.บ.	C	C	B.1.5	B.1.6	C												
		บริหาร	C	C	B.1.5	B.1.6	C												
		ผล	C	B.1.3			B.1.3	C	B.1.3	B.1.5	C								
	การใช้จ่าย	พ.ร.บ.	1.3690	1.3690	-	-	1.3690	-	-	-	-	-	-	-	-	-	-	-	
		บริหาร	1.3690	1.3690	-	-	1.3690	-	-	-	-	-	-	-	-	-	-	-	
		ผล	-	-	-	-	-	-	-	-	-	-	-	-	-	-	-	-	
หมายเหตุ																			
กิจกรรม : การให้บริการจัดหางานในประเทศ รายการ : รถโดยสาร ขนาด 12 ที่นั่ง (ดีเซล) ปริมาตรระบอบสูบ ไม่ต่ำกว่า 2,400 ซีซี หรือกำลังเครื่องยนต์สูงสุดไม่ต่ำกว่า 90 กิโลวัตต์ สำนักงานจัดหางานจังหวัดเลย ตำบลกุดป่อง อำเภอเมืองเลย จังหวัดเลย [1 คัน] <จังหวัดเลย>[*งานจ้างเหมา]	สถานะ	พ.ร.บ.	C	C	B.1.5	B.1.6	C												
		บริหาร	C	C	B.1.5	B.1.6	C												
		ผล	C	B.1.3			B.1.3	C	B.1.3	B.1.5	C								
	การใช้จ่าย	พ.ร.บ.	1.3690	1.3690	-	-	1.3690	-	-	-	-	-	-	-	-	-	-	-	
		บริหาร	1.3690	1.3690	-	-	1.3690	-	-	-	-	-	-	-	-	-	-	-	
		ผล	-	-	-	-	-	-	-	-	-	-	-	-	-	-	-	-	
หมายเหตุ																			
กิจกรรม : การให้บริการจัดหางานในประเทศ รายการ : รถบรรทุก (ดีเซล) ขนาด 1 ตัน ปริมาตรระบอบสูบ ไม่ต่ำกว่า 2,400 ซีซี หรือกำลังเครื่องยนต์สูงสุดไม่ต่ำกว่า 90 กิโลวัตต์ ขับเคลื่อน 4 ล้อ แบบดับเบิ้ลแค็บ สำนักงานจัดหางานจังหวัดศรีสะเกษ ตำบลทับเที่ยง อำเภอเมืองศรีสะเกษ จังหวัดศรีสะเกษ [1 คัน] <จังหวัดศรีสะเกษ>[*งานจ้างเหมา]	สถานะ	พ.ร.บ.	C	C	B.1.5	B.1.6	C												
		บริหาร	C	C	B.1.5	B.1.6	C												
		ผล	C	B.1.3			B.1.3	C	B.1.3	B.1.5	C								
	การใช้จ่าย	พ.ร.บ.	1.1720	1.1720	-	-	1.1720	-	-	-	-	-	-	-	-	-	-	-	
		บริหาร	1.1720	1.1720	-	-	1.1720	-	-	-	-	-	-	-	-	-	-	-	
		ผล	-	-	-	-	-	-	-	-	-	-	-	-	-	-	-	-	
หมายเหตุ																			

ประเภทรายจ่าย รายการ	สถานภาพ	แผน	รวมทั้งสิ้น	ไตรมาส 1	ไตรมาส 1			ไตรมาส 2	ไตรมาส 2			ไตรมาส 3	ไตรมาส 3			ไตรมาส 4	ไตรมาส 4		
		ผล			ต.ค.	พ.ย.	ธ.ค.		ม.ค.	ก.พ.	มี.ค.		เม.ย.	พ.ค.	มิ.ย.		ก.ค.	ส.ค.	ก.ย.
กิจกรรม : การให้บริการจัดหางานในประเทศ รายการ : รถบรรทุก (ดีเซล) ขนาด 1 ตัน ปริมาตรระบอบสูบ ไม่ต่ำกว่า 2,400 ซีซี หรือกำลังเครื่องยนต์สูงสุดไม่ต่ำกว่า 110 กิโลวัตต์ ขับเคลื่อน 4 ล้อ แบบดับเบิลเด็ค สำนักงานจัดหางานจังหวัดแม่ฮ่องสอน ตำบลจองคำ อำเภอเมืองแม่ฮ่องสอน จังหวัดแม่ฮ่องสอน [1 คัน] <จังหวัดแม่ฮ่องสอน>[*งานจ้างเหมา]	สถานะ	พ.ร.บ.	C	C	B.1.5	B.1.6	C												
		บริหาร	C	C	B.1.5	B.1.6	C												
		ผล	C	B.1.3			B.1.3	C	B.1.3	B.1.5	C								
	การใช้จ่าย	พ.ร.บ.	1.1720	1.1720	-	-	1.1720	-	-	-	-	-	-	-	-	-	-	-	
		บริหาร	1.1720	1.1720	-	-	1.1720	-	-	-	-	-	-	-	-	-	-	-	
		ผล	-	-	-	-	-	-	-	-	-	-	-	-	-	-	-	-	
หมายเหตุ																			
กิจกรรม : การให้บริการจัดหางานในประเทศ รายการ : รถบรรทุก (ดีเซล) ขนาด 1 ตัน ปริมาตรระบอบสูบ ไม่ต่ำกว่า 2,400 ซีซี หรือกำลังเครื่องยนต์สูงสุดไม่ต่ำกว่า 110 กิโลวัตต์ ขับเคลื่อน 4 ล้อ แบบดับเบิลเด็ค สำนักงานจัดหางานจังหวัดกาญจนบุรี ตำบลปากแพรก อำเภอเมืองกาญจนบุรี จังหวัดกาญจนบุรี [1 คัน] <จังหวัดกาญจนบุรี>[*งานจ้างเหมา]	สถานะ	พ.ร.บ.	C	C	B.1.5	B.1.6	C												
		บริหาร	C	C	B.1.5	B.1.6	C												
		ผล	C	B.1.3			B.1.3	C	B.1.3	B.1.5	C								
	การใช้จ่าย	พ.ร.บ.	1.1720	1.1720	-	-	1.1720	-	-	-	-	-	-	-	-	-	-	-	
		บริหาร	1.1720	1.1720	-	-	1.1720	-	-	-	-	-	-	-	-	-	-	-	
		ผล	-	-	-	-	-	-	-	-	-	-	-	-	-	-	-	-	
หมายเหตุ																			
กิจกรรม : การให้บริการจัดหางานในประเทศ รายการ : รถบรรทุก (ดีเซล) ขนาด 1 ตัน ปริมาตรระบอบสูบ ไม่ต่ำกว่า 2,400 ซีซี หรือกำลังเครื่องยนต์สูงสุดไม่ต่ำกว่า 110 กิโลวัตต์ ขับเคลื่อน 4 ล้อ แบบดับเบิลเด็ค สำนักงานจัดหางานจังหวัดจันทบุรี ตำบลตลาด อำเภอเมืองจันทบุรี จังหวัดจันทบุรี [1 คัน] <จังหวัดจันทบุรี>[*งานจ้างเหมา]	สถานะ	พ.ร.บ.	C	C	B.1.5	B.1.6	C												
		บริหาร	C	C	B.1.5	B.1.6	C												
		ผล	C	B.1.3			B.1.3	C	B.1.3	B.1.5	C								
	การใช้จ่าย	พ.ร.บ.	1.1720	1.1720	-	-	1.1720	-	-	-	-	-	-	-	-	-	-	-	
		บริหาร	1.1720	1.1720	-	-	1.1720	-	-	-	-	-	-	-	-	-	-	-	
		ผล	-	-	-	-	-	-	-	-	-	-	-	-	-	-	-	-	
หมายเหตุ																			
กิจกรรม : การให้บริการจัดหางานในประเทศ รายการ : โครงการจัดทำระบบresumeแห่งชาติเพื่อส่งเสริมการจ้างงาน อย่างยั่งยืน (Thai National Resume) กรมการจัดหางาน แขวงดินแดง เขตดินแดง กรุงเทพมหานคร [1 ระบบ] <กรุงเทพมหานคร>[*งานจ้างเหมา]	สถานะ	พ.ร.บ.	C	C	B.1.5	B.1.6	C												
		บริหาร	C	C	B.1.5	B.1.6	C												
		ผล	B.1.3	B.1.2			B.1.2	B.1.3			B.1.3								
	การใช้จ่าย	พ.ร.บ.	59.5650	-	-	-	-	23.8260	2.9782	-	20.8478	-	-	-	35.7390	17.8695	17.8695	-	
		บริหาร	59.5650	-	-	-	-	23.8260	2.9782	-	20.8478	-	-	-	35.7390	17.8695	17.8695	-	
		ผล	-	-	-	-	-	-	-	-	-	-	-	-	-	-	-	-	
หมายเหตุ																			

ประเภทรายจ่าย รายการ	สถานภาพ	แผน	รวมทั้งสิ้น	ไตรมาส 1	ไตรมาส 1			ไตรมาส 2	ไตรมาส 2			ไตรมาส 3	ไตรมาส 3			ไตรมาส 4	ไตรมาส 4			
		ผล			ต.ค.	พ.ย.	ธ.ค.		ม.ค.	ก.พ.	มี.ค.		เม.ย.	พ.ค.	มิ.ย.		ก.ค.	ส.ค.	ก.ย.	
ที่ดิน สิ่งก่อสร้าง : รายการปีเดียว	การใช้จ่าย	พ.ร.บ.	10.2708	4.0291	0.4312	0.9713	2.6266	4.8474	1.3826	1.4406	2.0242	1.3943	0.4264	-	0.9679	-	-	-	-	
		บริหาร	10.2708	4.0291	0.4312	0.9713	2.6266	4.8474	1.3826	1.4406	2.0242	1.3943	0.4264	-	0.9679	-	-	-	-	
		ผล	3.5536	0.8189	-	-	0.8189	2.7347	0.5580	1.1650	1.0117	-	-	-	-	-	-	-	-	
สิ่งก่อสร้างที่มีราคาต่อหน่วยต่ำกว่า 10 ล้านบาท	การใช้จ่าย	พ.ร.บ.	10.2708	4.0291	0.4312	0.9713	2.6266	4.8474	1.3826	1.4406	2.0242	1.3943	0.4264	-	0.9679	-	-	-	-	
		บริหาร	10.2708	4.0291	0.4312	0.9713	2.6266	4.8474	1.3826	1.4406	2.0242	1.3943	0.4264	-	0.9679	-	-	-	-	
		ผล	3.5536	0.8189	-	-	0.8189	2.7347	0.5580	1.1650	1.0117	-	-	-	-	-	-	-	-	
กิจกรรม : การให้บริการจัดหางานในประเทศ รายการ : ค่าปรับปรุงอาคารที่ทำการและสิ่งก่อสร้างประกอบ สำนักงานจัดหางานจังหวัดร้อยเอ็ด ตำบลหนองวง อำเภอเมืองร้อยเอ็ด จังหวัดร้อยเอ็ด [1 แห่ง] <จังหวัดร้อยเอ็ด>[*งานจ้างเหมา]	สถานะ	พ.ร.บ.	C	C	B.1.6	C														
		บริหาร	C	C	B.1.6	C														
		ผล																		
	การใช้จ่าย	พ.ร.บ.	2.6650	0.2312	-	0.2312	-	1.0395	0.2399	0.3998	0.3998	1.3943	0.4264	-	0.9679	-	-	-	-	
		บริหาร	2.6650	0.2312	-	0.2312	-	1.0395	0.2399	0.3998	0.3998	1.3943	0.4264	-	0.9679	-	-	-	-	
		ผล	-	-	-	-	-	-	-	-	-	-	-	-	-	-	-	-	-	
หมายเหตุ																				
กิจกรรม : การให้บริการจัดหางานในประเทศ รายการ : ค่าปรับปรุงอาคารที่ทำการและสิ่งก่อสร้างประกอบ สำนักงานจัดหางานจังหวัดกาฬสินธุ์ ตำบลกาฬสินธุ์ อำเภอเมืองกาฬสินธุ์ จังหวัดกาฬสินธุ์ [1 แห่ง] <จังหวัดกาฬสินธุ์>[*งานจ้างเหมา]	สถานะ	พ.ร.บ.	C	C	B.1.5	B.1.6	C													
		บริหาร	C	C	B.1.5	B.1.6	C													
		ผล																		
	การใช้จ่าย	พ.ร.บ.	0.5740	0.5740	-	-	0.5740	-	-	-	-	-	-	-	-	-	-	-	-	
		บริหาร	0.5740	0.5740	-	-	0.5740	-	-	-	-	-	-	-	-	-	-	-	-	
		ผล	0.4050	-	-	-	-	0.4050	-	0.4050	-	-	-	-	-	-	-	-	-	
หมายเหตุ																				
กิจกรรม : การให้บริการจัดหางานในประเทศ รายการ : ค่าปรับปรุงอาคารที่ทำการและสิ่งก่อสร้างประกอบ สำนักงานจัดหางานจังหวัดเพชรบุรี ตำบลบ้านหม้อ อำเภอเมืองเพชรบุรี จังหวัดเพชรบุรี [1 แห่ง] <จังหวัดเพชรบุรี>[*งานจ้างเหมา]	สถานะ	พ.ร.บ.	C	C	C															
		บริหาร	C	C	C															
		ผล																		
	การใช้จ่าย	พ.ร.บ.	0.9412	0.9412	0.3577	0.4706	0.1129	-	-	-	-	-	-	-	-	-	-	-	-	
		บริหาร	0.9412	0.9412	0.3577	0.4706	0.1129	-	-	-	-	-	-	-	-	-	-	-	-	
		ผล	0.8189	0.8189	-	-	0.8189	-	-	-	-	-	-	-	-	-	-	-	-	
หมายเหตุ																				
กิจกรรม : การให้บริการจัดหางานในประเทศ รายการ : ค่าปรับปรุงอาคารที่ทำการและสิ่งก่อสร้างประกอบ สำนักงานจัดหางานจังหวัดสงขลา ตำบลบ่อยาง อำเภอเมืองสงขลา จังหวัดสงขลา [1 แห่ง] <จังหวัดสงขลา>[*งานจ้างเหมา]	สถานะ	พ.ร.บ.	C	C	B.1.5	B.1.6	C													
		บริหาร	C	C	B.1.5	B.1.6	C													
		ผล																		
	การใช้จ่าย	พ.ร.บ.	0.3500	0.3500	-	-	0.3500	-	-	-	-	-	-	-	-	-	-	-	-	
		บริหาร	0.3500	0.3500	-	-	0.3500	-	-	-	-	-	-	-	-	-	-	-	-	
		ผล	0.3500	-	-	-	-	0.3500	-	0.3500	-	-	-	-	-	-	-	-	-	
หมายเหตุ																				

ประเภทรายจ่าย รายการ	สถานภาพ	แผน	รวมทั้งสิ้น	ไตรมาส 1	ไตรมาส 1			ไตรมาส 2	ไตรมาส 2			ไตรมาส 3	ไตรมาส 3			ไตรมาส 4	ไตรมาส 4		
		ผล			ต.ค.	พ.ย.	ธ.ค.		ม.ค.	ก.พ.	มี.ค.		เม.ย.	พ.ค.	มิ.ย.		ก.ค.	ส.ค.	ก.ย.
กิจกรรม : การให้บริการจัดหางานในประเทศ รายการ : ก่อสร้างโรงจอดรถจักรยานยนต์ สำนักงานจัดหางาน จังหวัดกาฬสินธุ์ ตำบลกาฬสินธุ์ อำเภอเมืองกาฬสินธุ์ จังหวัดกาฬสินธุ์ [1 แห่ง] <จังหวัดกาฬสินธุ์>[*งานจ้างเหมา]	สถานะ	พ.ร.บ.	C	C	B.1.5	B.1.6	C												
		บริหาร	C	C	B.1.5	B.1.6	C												
		ผล																	
	การใช้จ่าย	พ.ร.บ.	0.4080	0.4080	-	-	0.4080	-	-	-	-	-	-	-	-	-	-	-	
		บริหาร	0.4080	0.4080	-	-	0.4080	-	-	-	-	-	-	-	-	-	-	-	
		ผล	0.4080	-	-	-	-	0.4080	0.4080	-	-	-	-	-	-	-	-	-	
หมายเหตุ																			
กิจกรรม : การให้บริการจัดหางานในประเทศ รายการ : ก่อสร้างโรงจอดรถยนต์ สำนักงานจัดหางานจังหวัดพิจิตร ตำบลในเมือง อำเภอเมืองพิจิตร จังหวัดพิจิตร [1 แห่ง] <จังหวัดพิจิตร>[*งานจ้างเหมา]	สถานะ	พ.ร.บ.	C	C	B.1.5	B.1.6	C												
		บริหาร	C	C	B.1.5	B.1.6	C												
		ผล																	
	การใช้จ่าย	พ.ร.บ.	0.4100	-	-	-	-	0.4100	-	-	0.4100	-	-	-	-	-	-	-	
		บริหาร	0.4100	-	-	-	-	0.4100	-	-	0.4100	-	-	-	-	-	-	-	
		ผล	0.5037	-	-	-	-	0.5037	-	0.4100	0.0937	-	-	-	-	-	-	-	
หมายเหตุ																			
กิจกรรม : การให้บริการจัดหางานในประเทศ รายการ : ก่อสร้างโรงจอดรถยนต์ สำนักงานจัดหางานจังหวัดบึงกาฬ ตำบลบึงกาฬ อำเภอเมืองบึงกาฬ จังหวัดบึงกาฬ [1 แห่ง] <จังหวัดบึงกาฬ>[*งานจ้างเหมา]	สถานะ	พ.ร.บ.	C	C	C														
		บริหาร	C	C	C														
		ผล																	
	การใช้จ่าย	พ.ร.บ.	0.4900	0.4900	0.0735	0.2695	0.1470	-	-	-	-	-	-	-	-	-	-	-	
		บริหาร	0.4900	0.4900	0.0735	0.2695	0.1470	-	-	-	-	-	-	-	-	-	-	-	
		ผล	0.4890	-	-	-	-	0.4890	-	-	0.4890	-	-	-	-	-	-	-	
หมายเหตุ																			
กิจกรรม : การให้บริการจัดหางานในประเทศ รายการ : ค่าปรับปรุงอาคารที่ทำการและสิ่งก่อสร้างประกอบ สำนักงานจัดหางานจังหวัดศรีสะเกษ ตำบลหนองครก อำเภอเมืองศรีสะเกษ จังหวัดศรีสะเกษ [1 แห่ง] <จังหวัดศรีสะเกษ>[*งานจ้างเหมา]	สถานะ	พ.ร.บ.	C	C	B.1.5	B.1.6	C												
		บริหาร	C	C	B.1.5	B.1.6	C												
		ผล																	
	การใช้จ่าย	พ.ร.บ.	3.5630	0.8908	-	-	0.8908	2.6722	0.8908	0.8908	0.8906	-	-	-	-	-	-	-	
		บริหาร	3.5630	0.8908	-	-	0.8908	2.6722	0.8908	0.8908	0.8906	-	-	-	-	-	-	-	
		ผล	0.4290	-	-	-	-	0.4290	-	-	0.4290	-	-	-	-	-	-	-	
หมายเหตุ																			

ประเภทรายจ่าย รายการ	สถานภาพ	แผน ผล	รวมทั้งสิ้น	ไตรมาส 1	ไตรมาส 1			ไตรมาส 2	ไตรมาส 2			ไตรมาส 3	ไตรมาส 3			ไตรมาส 4	ไตรมาส 4		
					ต.ค.	พ.ย.	ธ.ค.		ม.ค.	ก.พ.	มี.ค.		เม.ย.	พ.ค.	มิ.ย.		ก.ค.	ส.ค.	ก.ย.
					กิจกรรม : การให้บริการจัดหางานในประเทศ รายการ : ค่าปรับปรุงอาคารที่ทำการและสิ่งก่อสร้างประกอบ สำนักงานจัดหางานจังหวัดอุบลราชธานี ตำบลแจระแม อำเภอเมืองอุบลราชธานี จังหวัดอุบลราชธานี [1 แห่ง] <จังหวัดอุบลราชธานี>[*งานจ้างเหมา]	สถานะ	พ.ร.บ.		C	C	B.1.5		B.1.6	C					
บริหาร	C	C	B.1.5	B.1.6	C														
ผล																			
การใช้จ่าย	พ.ร.บ.	0.1500	-	-	-	-	0.1500	-	0.1500	-	-	-	-	-	-	-	-	-	
บริหาร	0.1500	-	-	-	-	0.1500	-	0.1500	-	-	-	-	-	-	-	-	-	-	
ผล	0.1500	-	-	-	-	0.1500	0.1500	-	-	-	-	-	-	-	-	-	-	-	
หมายเหตุ																			
กิจกรรม : การให้บริการจัดหางานในประเทศ รายการ : ค่าปรับปรุงอาคารที่ทำการและสิ่งก่อสร้างประกอบ สำนักงานจัดหางานจังหวัดลพบุรี ตำบลป่าตาล อำเภอเมืองลพบุรี จังหวัดลพบุรี [1 แห่ง] <จังหวัดลพบุรี>[*งานจ้างเหมา]	สถานะ	พ.ร.บ.	C	C	B.1.5	B.1.6	C												
บริหาร	C	C	B.1.5	B.1.6	C														
ผล																			
การใช้จ่าย	พ.ร.บ.	0.7196	0.1439	-	-	0.1439	0.5757	0.2519	-	0.3238	-	-	-	-	-	-	-	-	
บริหาร	0.7196	0.1439	-	-	0.1439	0.5757	0.2519	-	0.3238	-	-	-	-	-	-	-	-	-	
ผล	-	-	-	-	-	-	-	-	-	-	-	-	-	-	-	-	-	-	
หมายเหตุ																			

ผู้รายงาน.....  
 (นางสาวศิริวรรณ สุภมิตร์)  
 ตำแหน่ง : ผู้ตรวจราชการกรม ปฏิบัติหน้าที่  
 เลขานุการกรม

สำนักงานประมาณ สำนักนายกรัฐมนตรี

หมายเหตุ\*

**สถานภาพการดำเนินงาน**

- A = ยังไม่ดำเนินการ
- B.1.1. = จ้างเหมา >> สักรวจออกแบบ / กำหนดคุณลักษณะ spec
- B.1.2. = จ้างเหมา >> แบบรูปรายการ /cor แล้วเสร็จ /กำหนดราคากลาง
- B.1.3. = จ้างเหมา >> ประกาศประกวด /ประกาศจัดซื้อจัดจ้าง
- B.1.4. = จ้างเหมา >> เปิดซอง /e-Auction ,e-market ,e-bidding
- B.1.5. = จ้างเหมา >> อนุมัติ ผลการจัดซื้อ จัดจ้าง (ขอลงนามสัญญา)
- B.1.6. = จ้างเหมา >> ลงนามสัญญา
- B.2.1. = งานดำเนินการเอง >> กำลังสำรวจออกแบบ /กำหนดแผนดำเนินการ
- B.2.2 = งานดำเนินการเอง >> มีแผนดำเนินการแล้ว
- C. = เริ่มก่อสร้าง /เริ่มดำเนินการ
- D.1.1. = ยาลือ-โอน >> โอนเปลี่ยนแปลง สรภ.
- D.1.2 = ยาลือ-โอน >> โอนเปลี่ยนแปลง สบป.
- D.1.3 = ยาลือ-โอน >> ยาลือ
- D.2. = เหลือจ่าย - D.2.1 = เหลือจ่าย-โอน >> โอนเปลี่ยนแปลง สรภ.
- D.2.2 = เหลือจ่าย-โอน >> โอนเปลี่ยนแปลง สบป.

**Progress การดำเนินงาน**

- ยังไม่ดำเนินงาน
- 1% - 25%
- 26% - 50%
- 51% - 75%
- 76% - 99%
- 100%

แบบจัดทำแผน/รายงานผลการจัดซื้อจัดจ้างครุภัณฑ์ ที่ดิน สิ่งก่อสร้าง ที่จัดสรรงบประมาณในงบลงทุน ประจำปีงบประมาณ พ.ศ. 2569

แบบ สงป.302/1 - รายละเอียด

กระทรวง : กระทรวงแรงงาน

รหัส : 17000

ส่วนราชการ/รัฐวิสาหกิจ

รายงานแผน

ส่วนราชการ/รัฐวิสาหกิจ : กรมการจัดหางาน

รหัส : 17003

งบกลาง

รายงานผล

แผนงาน : แผนงานยุทธศาสตร์พัฒนาบริการประชาชนและการพัฒนาประสิทธิภาพภาครัฐ

รหัส : 58

เป้าหมายการให้บริการกระทรวง : ประสิทธิภาพการให้บริการและการบริหารจัดการด้านแรงงานเพิ่มขึ้น ด้วยระบบเทคโนโลยีดิจิทัล

รหัส : 91

ผลผลิต/โครงการ : โครงการพัฒนาระบบและการบริหารจัดการภาครัฐ

รหัส : 00 - 0166

รหัสบัญชีตามโครงสร้าง ผลผลิต /โครงการ

รหัส : 58 - 025

หน่วย : ล้านบาท (ทศนิยม 4 ตำแหน่ง)

ประเภทรายจ่าย รายการ	สถานภาพ	แผน ผล	รวมทั้งสิ้น	ไตรมาส 1	ไตรมาส 1			ไตรมาส 2	ไตรมาส 2			ไตรมาส 3	ไตรมาส 3			ไตรมาส 4	ไตรมาส 4			
					ต.ค.	พ.ย.	ธ.ค.		ม.ค.	ก.พ.	มี.ค.		เม.ย.	พ.ค.	มิ.ย.		ก.ค.	ส.ค.	ก.ย.	
รวมทั้งสิ้น	การใช้จ่าย	พ.ร.บ.	66.3534	9.7095	-	-	9.7095	14.3570	4.6015	9.7555	-	18.7278	0.3220	-	18.4058	23.5591	-	18.6817	4.8774	
		บริหาร	66.3534	9.7095	-	-	9.7095	14.3570	4.6015	9.7555	-	18.7278	0.3220	-	18.4058	23.5591	-	18.6817	4.8774	
		ผล	-	-	-	-	-	-	-	-	-	-	-	-	-	-	-	-	-	-
ครุภัณฑ์ : รายการปีเดียว	การใช้จ่าย	พ.ร.บ.	66.3534	9.7095	-	-	9.7095	14.3570	4.6015	9.7555	-	18.7278	0.3220	-	18.4058	23.5591	-	18.6817	4.8774	
		บริหาร	66.3534	9.7095	-	-	9.7095	14.3570	4.6015	9.7555	-	18.7278	0.3220	-	18.4058	23.5591	-	18.6817	4.8774	
		ผล	-	-	-	-	-	-	-	-	-	-	-	-	-	-	-	-	-	-
ครุภัณฑ์ที่มีราคาต่อหน่วยต่ำกว่า 1 ล้านบาท	การใช้จ่าย	พ.ร.บ.	0.9200	-	-	-	-	0.0460	-	0.0460	-	0.3220	0.3220	-	-	0.5520	-	0.2760	0.2760	
		บริหาร	0.9200	-	-	-	-	0.0460	-	0.0460	-	0.3220	0.3220	-	-	0.5520	-	0.2760	0.2760	
		ผล	-	-	-	-	-	-	-	-	-	-	-	-	-	-	-	-	-	-
กิจกรรม : การพัฒนาระบบการให้บริการให้ทันสมัย มีประสิทธิภาพสู่การเป็นรัฐบาลดิจิทัล รายการ : โครงการปรับปรุงและเพิ่มประสิทธิภาพระบบการรายงานผลการปฏิบัติงานประจำปีด้วยระบบอิเล็กทรอนิกส์ กรมการจัดหางาน แขวงดินแดง เขตดินแดง กรุงเทพมหานคร [1 ระบบ] <กรุงเทพมหานคร>[*งานจ้างเหมา]	สถานะ	พ.ร.บ.	C	C	B.1.5	B.1.6	C													
		บริหาร	C	C	B.1.5	B.1.6	C													
		ผล	C	B.1.4			B.1.4	C			C									
	การใช้จ่าย	พ.ร.บ.	0.9200	-	-	-	-	0.0460	-	0.0460	-	0.3220	0.3220	-	-	0.5520	-	0.2760	0.2760	
		บริหาร	0.9200	-	-	-	-	0.0460	-	0.0460	-	0.3220	0.3220	-	-	0.5520	-	0.2760	0.2760	
		ผล	-	-	-	-	-	-	-	-	-	-	-	-	-	-	-	-	-	-
หมายเหตุ																				

ประเภทรายจ่าย รายการ	สถานภาพ	แผน ผล	รวมทั้งสิ้น	ไตรมาส 1	ไตรมาส 1			ไตรมาส 2	ไตรมาส 2			ไตรมาส 3	ไตรมาส 3			ไตรมาส 4	ไตรมาส 4		
					ต.ค.	พ.ย.	ธ.ค.		ม.ค.	ก.พ.	มี.ค.		เม.ย.	พ.ค.	มิ.ย.		ก.ค.	ส.ค.	ก.ย.
ครุภัณฑ์ที่มีราคาต่อหน่วยตั้งแต่ 1 ล้านบาทขึ้นไป	การใช้จ่าย	พ.ร.บ.	65.4334	9.7095	-	-	9.7095	14.3110	4.6015	9.7095	-	18.4058	-	-	18.4058	23.0071	-	18.4057	4.6014
		บริหาร	65.4334	9.7095	-	-	9.7095	14.3110	4.6015	9.7095	-	18.4058	-	-	18.4058	23.0071	-	18.4057	4.6014
		ผล	-	-	-	-	-	-	-	-	-	-	-	-	-	-	-	-	-
กิจกรรม : การพัฒนาระบบการให้บริการให้ทันสมัย มีประสิทธิภาพสู่การเป็นรัฐบาลดิจิทัล รายการ : โครงการพัฒนาระบบบริหารจัดการความมั่นคง ปลอดภัยไซเบอร์และการคุ้มครองข้อมูลส่วนบุคคลด้านเทคโนโลยีสารสนเทศ เพื่อการให้บริการประชาชนตามภารกิจกรมการจัดหางาน กรมการจัดหางาน แขวงดินแดง เขตดินแดง กรุงเทพมหานคร [1 ระบบ] <กรุงเทพมหานคร>[*งานจ้างเหมา]	สถานะ	พ.ร.บ.	C	C	B.1.5	B.1.6	C												
		บริหาร	C	C	B.1.5	B.1.6	C												
		ผล	B.1.5	B.1.2			B.1.2	B.1.5			B.1.5								
	การใช้จ่าย	พ.ร.บ.	46.0144	-	-	-	-	4.6015	4.6015	-	-	18.4058	-	-	18.4058	23.0071	-	18.4057	4.6014
		บริหาร	46.0144	-	-	-	-	4.6015	4.6015	-	-	18.4058	-	-	18.4058	23.0071	-	18.4057	4.6014
		ผล	-	-	-	-	-	-	-	-	-	-	-	-	-	-	-	-	-
หมายเหตุ																			
กิจกรรม : การพัฒนาระบบการให้บริการให้ทันสมัย มีประสิทธิภาพสู่การเป็นรัฐบาลดิจิทัล รายการ : โครงการจัดซื้อครุภัณฑ์คอมพิวเตอร์ทดแทนที่เสื่อมสภาพ การใช้งาน ปีงบประมาณ พ.ศ. 2569 กรมการจัดหางาน แขวงดินแดง เขตดินแดง กรุงเทพมหานคร [1 โครงการ] <กรุงเทพมหานคร>[*งานจ้างเหมา]	สถานะ	พ.ร.บ.	C	C	B.1.5	B.1.6	C												
		บริหาร	C	C	B.1.5	B.1.6	C												
		ผล	C	C			C	C			C								
	การใช้จ่าย	พ.ร.บ.	19.4190	9.7095	-	-	9.7095	9.7095	-	9.7095	-	-	-	-	-	-	-	-	-
		บริหาร	19.4190	9.7095	-	-	9.7095	9.7095	-	9.7095	-	-	-	-	-	-	-	-	-
		ผล	-	-	-	-	-	-	-	-	-	-	-	-	-	-	-	-	-
หมายเหตุ																			

ผู้รายงาน.....

(นางสาวศิริวรรณ ศุภมิตร)

ตำแหน่ง : ผู้ตรวจราชการกรม ปฏิบัติหน้าที่

เลขานุการกรม

สำนักงานประมาณ สำนักนายกรัฐมนตรี

หมายเหตุ\*

**สถานภาพการดำเนินงาน**

- A = ยังไม่ดำเนินการ
- B.1.1. = จ้างเหมา >> สักรวจออกแบบ / กำหนดคุณลักษณะ spec
- B.1.2. = จ้างเหมา >> แบบรูปรายการ /cor แล้วเสร็จ /กำหนดราคากลาง
- B.1.3. = จ้างเหมา >> ประกาศประกวด /ประกาศจัดซื้อจัดจ้าง
- B.1.4. = จ้างเหมา >> เปิดซอง /e-Auction ,e-market ,e-bidding
- B.1.5. = จ้างเหมา >> อนุมัติ ผลการจัดซื้อ จัดจ้าง (ขอลงนามสัญญา)
- B.1.6. = จ้างเหมา >> ลงนามสัญญา
- B.2.1. = งานดำเนินการเอง >> กำลังสำรวจออกแบบ /กำหนดแผนดำเนินการ
- B.2.2 = งานดำเนินการเอง >> มีแผนดำเนินการแล้ว
- C. = เริ่มก่อสร้าง /เริ่มดำเนินการ
- D.1.1. = ยาลือ-โอน >> โอนเปลี่ยนแปลง สรภ.
- D.1.2 = ยาลือ-โอน >> โอนเปลี่ยนแปลง สรป.
- D.1.3 = ยาลือ-โอน >> ยาลือ
- D.2. = เหลือจ่าย - D.2.1 = เหลือจ่าย-โอน >> โอนเปลี่ยนแปลง สรภ.
- D.2.2 = เหลือจ่าย-โอน >> โอนเปลี่ยนแปลง สรป.

**Progress การดำเนินงาน**

- ยังไม่ดำเนินงาน
- 1% - 25%
- 26% - 50%
- 51% - 75%
- 76% - 99%
- 100%

แบบจัดทำแผน/รายงานผลการจัดซื้อจัดจ้างครุภัณฑ์ ที่ดิน สิ่งก่อสร้าง ที่จัดสรรงบประมาณในงบลงทุน ประจำปีงบประมาณ พ.ศ. 2569

แบบ สปจ.302/1 - รายละเอียด

กระทรวง : กระทรวงแรงงาน  
 ส่วนราชการ/รัฐวิสาหกิจ : กรมการจัดหางาน  
 แผนงาน : แผนงานบูรณาการรัฐบาลดิจิทัล

รหัส : 17000

ส่วนราชการ/รัฐวิสาหกิจ

รายงานแผน

รหัส : 17003

งบกลาง

รายงานผล

รหัส : 59

รหัส : 91

เป้าหมายการให้บริการกระทรวง : ประสิทธิภาพการให้บริการและการบริหารจัดการด้านแรงงานเพิ่มขึ้น  
 ด้วยระบบเทคโนโลยีดิจิทัล

รหัส : 00 - 0169

รหัส : 59 - 028

หน่วย : ล้านบาท (ทศนิยม 4 ตำแหน่ง)

ผลผลิต/โครงการ : โครงการพัฒนาการเชื่อมโยงระบบบริการประชาชนกับระบบศูนย์กลางบริการภาครัฐเพื่อภาคธุรกิจ (Biz Portal)

รหัสบัญชีตามโครงสร้าง ผลผลิต /โครงการ

ประเภทรายจ่าย	สถานภาพ	แผน ผล	รวมทั้งสิ้น	ไตรมาส 1	ไตรมาส 1			ไตรมาส 2	ไตรมาส 2			ไตรมาส 3	ไตรมาส 3			ไตรมาส 4	ไตรมาส 4			
					ต.ค.	พ.ย.	ธ.ค.		ม.ค.	ก.พ.	มี.ค.		เม.ย.	พ.ค.	มิ.ย.		ก.ค.	ส.ค.	ก.ย.	
รายการ รวมทั้งสิ้น	การใช้จ่าย	พ.ร.บ.	0.4995	-	-	-	-	0.0999	-	0.0999	-	0.2498	0.1249	-	0.1249	0.1498	0.1498	-	-	
		บริหาร	0.4995	-	-	-	-	0.0999	-	0.0999	-	0.2498	0.1249	-	0.1249	0.1498	0.1498	-	-	
		ผล	-	-	-	-	-	-	-	-	-	-	-	-	-	-	-	-	-	
ครุภัณฑ์ : รายการปีเดียว	การใช้จ่าย	พ.ร.บ.	0.4995	-	-	-	-	0.0999	-	0.0999	-	0.2498	0.1249	-	0.1249	0.1498	0.1498	-	-	
		บริหาร	0.4995	-	-	-	-	0.0999	-	0.0999	-	0.2498	0.1249	-	0.1249	0.1498	0.1498	-	-	
		ผล	-	-	-	-	-	-	-	-	-	-	-	-	-	-	-	-	-	
ครุภัณฑ์ที่มีราคาต่อหน่วยต่ำกว่า 1 ล้านบาท	การใช้จ่าย	พ.ร.บ.	0.4995	-	-	-	-	0.0999	-	0.0999	-	0.2498	0.1249	-	0.1249	0.1498	0.1498	-	-	
		บริหาร	0.4995	-	-	-	-	0.0999	-	0.0999	-	0.2498	0.1249	-	0.1249	0.1498	0.1498	-	-	
		ผล	-	-	-	-	-	-	-	-	-	-	-	-	-	-	-	-	-	
กิจกรรม : พัฒนาการเชื่อมโยงระบบบริการประชาชน กับระบบศูนย์กลางบริการภาครัฐเพื่อภาคธุรกิจ (Biz Portal) รายการ : โครงการพัฒนาการเชื่อมโยงระบบบริการประชาชน กับระบบศูนย์กลางบริการภาครัฐเพื่อภาคธุรกิจ (Biz Portal) กรมการจัดหางาน แขวงดินแดง เขตดินแดง กรุงเทพมหานคร [1 ระบบ] <กรุงเทพมหานคร>[*งานจ้างเหมา]	สถานะ	พ.ร.บ.	C	C	B.1.5	B.1.6	C													
		บริหาร	C	C	B.1.5	B.1.6	C													
		ผล	B.1.3	B.1.3			B.1.3													
	การใช้จ่าย	พ.ร.บ.	0.4995	-	-	-	-	-	0.0999	-	0.0999	-	0.2498	0.1249	-	0.1249	0.1498	0.1498	-	-
		บริหาร	0.4995	-	-	-	-	-	0.0999	-	0.0999	-	0.2498	0.1249	-	0.1249	0.1498	0.1498	-	-
		ผล	-	-	-	-	-	-	-	-	-	-	-	-	-	-	-	-	-	
หมายเหตุ																				

ผู้รายงาน.....

(นางสาวศิริวรรณ ศุภมิตร)

ตำแหน่ง : ผู้ตรวจราชการกรม ปฏิบัติหน้าที่

เลขานุการกรม

สำนักงานประมาณ สำนักนายกรัฐมนตรี

หมายเหตุ\*

**สถานภาพการดำเนินงาน**

- A = ยังไม่ดำเนินการ
- B.1.1. = จ้างเหมา >> สักรวจออกแบบ / กำหนดคุณลักษณะ spec
- B.1.2. = จ้างเหมา >> แบบรูปรายการ /cor แล้วเสร็จ /กำหนดราคากลาง
- B.1.3. = จ้างเหมา >> ประกาศประกวด /ประกาศจัดซื้อจัดจ้าง
- B.1.4. = จ้างเหมา >> เปิดซอง /e-Auction ,e-market ,e-bidding
- B.1.5. = จ้างเหมา >> อนุมัติ ผลการจัดซื้อ จัดจ้าง (ขอลงนามสัญญา)
- B.1.6. = จ้างเหมา >> ลงนามสัญญา
- B.2.1. = งานดำเนินการเอง >> กำลังสำรวจออกแบบ /กำหนดแผนดำเนินการ
- B.2.2 = งานดำเนินการเอง >> มีแผนดำเนินการแล้ว
- C. = เริ่มก่อสร้าง /เริ่มดำเนินการ
- D.1.1. = ยกลีโหน >> โยนเปลี่ยนแปลง สรก.
- D.1.2 = ยกลีโหน >> โยนเปลี่ยนแปลง สรป.
- D.1.3 = ยกลีโหน >> ยกลีโหน
- D.2. = เหล็จ่าย - D.2.1 = เหล็จ่าย-โหน >> โยนเปลี่ยนแปลง สรก.
- D.2.2 = เหล็จ่าย-โหน >> โยนเปลี่ยนแปลง สรป.

**Progress การดำเนินงาน**

- ยังไม่ดำเนินงาน
- 1% - 25%
- 26% - 50%
- 51% - 75%
- 76% - 99%
- 100%

แบบจัดทำแผน/รายงานผลการจัดซื้อจัดจ้างครุภัณฑ์ ที่ดิน สิ่งก่อสร้าง ที่จัดสรรงบประมาณในงบลงทุน ประจำปีงบประมาณ พ.ศ. 2569

แบบ สปจ.302/1 - รายละเอียด

รายงานแผน

รายงานผล

ส่วนราชการ/รัฐวิสาหกิจ

งบกลาง

หน่วย : ล้านบาท (ทศนิยม 4 ตำแหน่ง)

กระทรวง : กระทรวงแรงงาน

รหัส : 17000

ส่วนราชการ/รัฐวิสาหกิจ : กรมการจัดหางาน

รหัส : 17003

แผนงาน : แผนงานบูรณาการรัฐบาลดิจิทัล

รหัส : 59

เป้าหมายการให้บริการกระทรวง : ประสิทธิภาพการให้บริการและการบริหารจัดการด้านแรงงานเพิ่มขึ้น

รหัส : 91

ด้วยระบบเทคโนโลยีดิจิทัล

ผลผลิต/โครงการ : โครงการพัฒนาการเชื่อมโยงระบบบริการประชาชนกับระบบพอร์ทัลกลางเพื่อประชาชน (Citizen Portal)

รหัส : 00 - 0170

รหัสบัญชีตามโครงสร้าง ผลผลิต /โครงการ

รหัส : 59 - 029

ประเภทรายจ่าย รายการ	สถานภาพ	แผน ผล	รวมทั้งสิ้น	ไตรมาส 1	ไตรมาส 1			ไตรมาส 2	ไตรมาส 2			ไตรมาส 3	ไตรมาส 3			ไตรมาส 4	ไตรมาส 4			
					ต.ค.	พ.ย.	ธ.ค.		ม.ค.	ก.พ.	มี.ค.		เม.ย.	พ.ค.	มิ.ย.		ก.ค.	ส.ค.	ก.ย.	
รวมทั้งสิ้น	การใช้จ่าย	พ.ร.บ.	0.4995	-	-	-	-	0.0999	-	0.0999	-	0.2498	0.1249	-	0.1249	0.1498	0.1498	-	-	
		บริหาร	0.4995	-	-	-	-	0.0999	-	0.0999	-	0.2498	0.1249	-	0.1249	0.1498	0.1498	-	-	
		ผล	-	-	-	-	-	-	-	-	-	-	-	-	-	-	-	-	-	
ครุภัณฑ์ : รายการปีเดียว	การใช้จ่าย	พ.ร.บ.	0.4995	-	-	-	-	0.0999	-	0.0999	-	0.2498	0.1249	-	0.1249	0.1498	0.1498	-	-	
		บริหาร	0.4995	-	-	-	-	0.0999	-	0.0999	-	0.2498	0.1249	-	0.1249	0.1498	0.1498	-	-	
		ผล	-	-	-	-	-	-	-	-	-	-	-	-	-	-	-	-	-	
ครุภัณฑ์ที่มีราคาต่อหน่วยต่ำกว่า 1 ล้านบาท	การใช้จ่าย	พ.ร.บ.	0.4995	-	-	-	-	0.0999	-	0.0999	-	0.2498	0.1249	-	0.1249	0.1498	0.1498	-	-	
		บริหาร	0.4995	-	-	-	-	0.0999	-	0.0999	-	0.2498	0.1249	-	0.1249	0.1498	0.1498	-	-	
		ผล	-	-	-	-	-	-	-	-	-	-	-	-	-	-	-	-	-	
กิจกรรม : พัฒนาการเชื่อมโยงระบบบริการประชาชนกับระบบพอร์ทัลกลางเพื่อประชาชน (Citizen Portal) รายการ : โครงการพัฒนาการเชื่อมโยงระบบบริการประชาชนกับระบบพอร์ทัลกลางเพื่อประชาชน (Citizen Portal) กรมการจัดหางาน แขวงดินแดง เขตดินแดง กรุงเทพมหานคร [1 ระบบ] <กรุงเทพมหานคร>[*งานจ้างเหมา]	สถานะ	พ.ร.บ.	C	C	B.1.5	B.1.6	C													
		บริหาร	C	C	B.1.5	B.1.6	C													
		ผล	B.1.6	B.1.6			B.1.6													
	การใช้จ่าย	พ.ร.บ.	0.4995	-	-	-	-	-	0.0999	-	0.0999	-	0.2498	0.1249	-	0.1249	0.1498	0.1498	-	-
		บริหาร	0.4995	-	-	-	-	-	0.0999	-	0.0999	-	0.2498	0.1249	-	0.1249	0.1498	0.1498	-	-
		ผล	-	-	-	-	-	-	-	-	-	-	-	-	-	-	-	-	-	

หมายเหตุ

ผู้รายงาน.....

(นางสาวศิริวรรณ สุขมิตร)

ตำแหน่ง : ผู้ตรวจราชการกรม ปฏิบัติหน้าที่

เลขานุการกรม

สำนักงบประมาณ สำนักนายกรัฐมนตรี

หมายเหตุ\*

**สถานภาพการดำเนินงาน**

- A = ยังไม่ดำเนินการ
- B.1.1. = จ้างเหมา >> สักรวจออกแบบ / กำหนดคุณลักษณะ spec
- B.1.2. = จ้างเหมา >> แบบรูปรายการ /cor แล้วเสร็จ /กำหนดราคากลาง
- B.1.3. = จ้างเหมา >> ประกาศประกวด /ประกาศจัดซื้อจัดจ้าง
- B.1.4. = จ้างเหมา >> เปิดซอง /e-Auction ,e-market ,e-bidding
- B.1.5. = จ้างเหมา >> อนุมัติ ผลการจัดซื้อ จัดจ้าง (ขอลงนามสัญญา)
- B.1.6. = จ้างเหมา >> ลงนามสัญญา
- B.2.1. = งานดำเนินการเอง >> กำลังสำรวจออกแบบ /กำหนดแผนดำเนินการ
- B.2.2 = งานดำเนินการเอง >> มีแผนดำเนินการแล้ว
- C. = เริ่มก่อสร้าง /เริ่มดำเนินการ
- D.1.1. = ยกลีโชน >> โยนเปลี่ยนแปลง สรก.
- D.1.2 = ยกลีโชน >> โยนเปลี่ยนแปลง สรป.
- D.1.3 = ยกลีโชน >> ยกลีโชน
- D.2. = เหล็จจ่าย - D.2.1 = เหล็จจ่าย-โชน >> โยนเปลี่ยนแปลง สรก.
- D.2.2 = เหล็จจ่าย-โชน >> โยนเปลี่ยนแปลง สรป.

**Progress การดำเนินงาน**

- ยังไม่ดำเนินงาน
- 1% - 25%
- 26% - 50%
- 51% - 75%
- 76% - 99%
- 100%



ผลการปฏิบัติงานและผลการใช้จ่ายงบประมาณ  
ประจำปีงบประมาณ พ.ศ. ๒๕๖๙

แผนงานบูรณาการ



# ผลการปฏิบัติงานและผลการใช้จ่ายงบประมาณ ประจำปีงบประมาณ พ.ศ. ๒๕๖๙

แผนงานบูรณาการป้องกันปราบปราม และแก้ไขปัญหายาเสพติด

แบบจัดทำแผน / รายงานผลการปฏิบัติงานและการใช้จ่ายงบประมาณ ประจำปีงบประมาณ พ.ศ. 2569

- งบส่วนราชการ / รัฐวิสาหกิจ  
 งบกลาง

แบบ สงป.301 (แผนบูรณาการ)

กระทรวง : กระทรวงแรงงาน

รหัส : 17000

จัดทำแผน

ส่วนราชการ/รัฐวิสาหกิจ : กรมการจัดหางาน

รหัส : 17003

รายงานผล

หน่วย : ล้านบาท (ทศนิยม 4 ตำแหน่ง)

ยุทธศาสตร์ชาติ - แผนแม่บทภายใต้ยุทธศาสตร์ชาติ - แผนย่อยของแผนแม่บทฯ แผนงาน - เป้าหมาย - แนวทางการดำเนินงาน - ผลผลิต/โครงการ - กิจกรรม	หน่วยนับ	รวมทั้งสิ้น			ไตรมาส 1 (ต.ค. - ธ.ค.)			ไตรมาส 2 (ม.ค. - มี.ค.)			ไตรมาส 3 (เม.ย. - มิ.ย.)			ไตรมาส 4 (ก.ค. - ก.ย.)		
		แผน (ชั้น พ.ร.บ.)	แผน (ชั้น บริหาร)	ผล	แผน (ชั้น พ.ร.บ.)	แผน (ชั้น บริหาร)	ผล	แผน (ชั้น พ.ร.บ.)	แผน (ชั้น บริหาร)	ผล	แผน (ชั้น พ.ร.บ.)	แผน (ชั้น บริหาร)	ผล	แผน (ชั้น พ.ร.บ.)	แผน (ชั้น บริหาร)	ผล
<b>รวมเงินงบประมาณทั้งสิ้น</b>		1.6566	1.6566	0.5629	0.7939	0.7939	0.0459	0.5689	0.5689	0.5170	0.2668	0.2668	-	0.0270	0.0270	-
<b>ยุทธศาสตร์ชาติ : ยุทธศาสตร์ชาติด้านความมั่นคง</b>		1.6566	1.6566	0.5629	0.7939	0.7939	0.0459	0.5689	0.5689	0.5170	0.2668	0.2668	-	0.0270	0.0270	-
<b>แผนแม่บทภายใต้ยุทธศาสตร์ชาติ : ความมั่นคง</b>		1.6566	1.6566	0.5629	0.7939	0.7939	0.0459	0.5689	0.5689	0.5170	0.2668	0.2668	-	0.0270	0.0270	-
เป้าหมายแผนแม่บทภายใต้ยุทธศาสตร์ชาติ : ประเทศชาติมีความมั่นคง ในทุกมิติ และทุกระดับเพิ่มขึ้น		1.6566	1.6566	0.5629	0.7939	0.7939	0.0459	0.5689	0.5689	0.5170	0.2668	0.2668	-	0.0270	0.0270	-
แผนย่อยของแผนแม่บทภายใต้ยุทธศาสตร์ชาติ : การป้องกันและแก้ไขปัญหา ที่มีผลกระทบต่อความมั่นคง		1.6566	1.6566	0.5629	0.7939	0.7939	0.0459	0.5689	0.5689	0.5170	0.2668	0.2668	-	0.0270	0.0270	-
เป้าหมายแผนย่อยของแผนแม่บทภายใต้ยุทธศาสตร์ชาติ : ปัญหาความมั่นคง ที่มีอยู่ในปัจจุบัน (อาทิ ปัญหายาเสพติด ความมั่นคงทางไซเบอร์ การค้ามนุษย์ บรรเทาสาธารณภัย ภัยพิบัติ ฯลฯ) ได้รับการแก้ไขจนไม่ส่งผลกระทบต่อ ต่อการบริหารและพัฒนาประเทศ		1.6566	1.6566	0.5629	0.7939	0.7939	0.0459	0.5689	0.5689	0.5170	0.2668	0.2668	-	0.0270	0.0270	-
ดัชนีความปลอดภัยจากภัยคุกคาม มีคะแนนไม่เกิน 6.57 คะแนน		1.6566	1.6566	0.5629	0.7939	0.7939	0.0459	0.5689	0.5689	0.5170	0.2668	0.2668	-	0.0270	0.0270	-
แผนงาน : แผนงานบูรณาการป้องกัน ปราบปราม และแก้ไขปัญหายาเสพติด		1.6566	1.6566	0.5629	0.7939	0.7939	0.0459	0.5689	0.5689	0.5170	0.2668	0.2668	-	0.0270	0.0270	-
ผลสัมฤทธิ์และประโยชน์ที่คาดว่าจะได้รับ (ระดับแผนงานบูรณาการ : ตามหน่วยงานเจ้าภาพ)		-	-	-	-	-	-	-	-	-	-	-	-	-	-	-
ผลสัมฤทธิ์ : ปัญหายาเสพติดได้รับการแก้ไขจนไม่ส่งผลกระทบต่อ การบริหารและพัฒนาประเทศ		-	-	-	-	-	-	-	-	-	-	-	-	-	-	-
- ตัวชี้วัดเชิงปริมาณ : มูลค่าการยึด อาศัยทรัพย์สินค้าคร่าวและมูลค่าทรัพย์สิน ที่คณะกรรมการคำนวณเพื่อการตรวจสอบไม่น้อยกว่า 10,000 ล้านบาท หรือจำนวนคดีที่ดำเนินการ ไม่น้อยกว่า 2,000 คดี	ล้านบาท/คดี	10,000/2,000	10,000/2,000	2330.92/972	-	-	-	-	-	2330.92/972	-	-	-	10,000/2,000	10,000/2,000	-
- ตัวชี้วัดเชิงคุณภาพ : ร้อยละความพึงพอใจของประชาชนต่อการดำเนินงานป้องกัน ปราบปราม และแก้ปัญหายาเสพติด	ร้อยละ	80	80	-	-	-	-	-	-	-	-	-	-	80	80	-
- ตัวชี้วัดเชิงคุณภาพ : ร้อยละความเชื่อมั่นของประชาชนต่อการดำเนินงาน ป้องกัน ปราบปราม และแก้ปัญหายาเสพติด	ร้อยละ	80	80	-	-	-	-	-	-	-	-	-	-	80	80	-
- ตัวชี้วัดเชิงคุณภาพ : ร้อยละความปลอดภัยทางสังคม ชุมชน ครอบครัว และสุขภาพของประชาชนจากสถานการณ์ปัญหายาเสพติด	ร้อยละ	85	85	-	-	-	-	-	-	-	-	-	-	85	85	-

ยุทธศาสตร์ชาติ - แผนแม่บทภายใต้ยุทธศาสตร์ชาติ - แผนย่อยของแผนแม่บท แผนงาน - เป้าหมาย - แนวทางการดำเนินงาน - ผลผลิต/โครงการ - กิจกรรม	หน่วยนับ	รวมทั้งสิ้น			ไตรมาส 1 (ต.ค. - ธ.ค.)			ไตรมาส 2 (ม.ค. - มี.ค.)			ไตรมาส 3 (เม.ย. - มิ.ย.)			ไตรมาส 4 (ก.ค. - ก.ย.)		
		แผน (ชั้น พ.ร.บ.)	แผน (ชั้น บริหาร)	ผล	แผน (ชั้น พ.ร.บ.)	แผน (ชั้น บริหาร)	ผล	แผน (ชั้น พ.ร.บ.)	แผน (ชั้น บริหาร)	ผล	แผน (ชั้น พ.ร.บ.)	แผน (ชั้น บริหาร)	ผล	แผน (ชั้น พ.ร.บ.)	แผน (ชั้น บริหาร)	ผล
<b>ผลสัมฤทธิ์และประโยชน์ที่คาดว่าจะได้รับ (หน่วยงานตามแผนงาน)</b>		-	-	-	-	-	-	-	-	-	-	-	-	-	-	-
<b>ผลสัมฤทธิ์ : ปัญหาการดำเนินงานด้านแรงงานได้รับการแก้ไข</b>		-	-	-	-	-	-	-	-	-	-	-	-	-	-	-
- ตัวชี้วัดเชิงคุณภาพ : ความสำเร็จของการดำเนินการตามข้อเสนอแนะของสหรัฐอเมริกาในส่วนของที่เกี่ยวข้อง ไม่น้อยกว่า	ร้อยละ	100	100											100	100	
<b>ผลสัมฤทธิ์ : ปัญหาการขาดแคลนแรงงานในเขตเศรษฐกิจพิเศษได้รับการแก้ไข</b>		-	-	-	-	-	-	-	-	-	-	-	-	-	-	-
- ตัวชี้วัดเชิงปริมาณ : นายจ้าง/สถานประกอบการ ที่ได้รับการมีความรู้ความเข้าใจ ในการขอรับใบอนุญาตทำงานในแรงงานต่างด้าว ไม่น้อยกว่า	ร้อยละ	80	80											80	80	
<b>ผลสัมฤทธิ์ : ผู้เชี่ยวชาญจากต่างประเทศเพิ่มขึ้น</b>		-	-	-	-	-	-	-	-	-	-	-	-	-	-	-
- ตัวชี้วัดเชิงคุณภาพ : ผู้เชี่ยวชาญจากต่างประเทศได้รับอนุญาตทำงานเพิ่มขึ้นจากปีที่ผ่านมา ไม่น้อยกว่า	ร้อยละ	8	8											8	8	
<b>ผลสัมฤทธิ์ : ประชาชนมีงานทำ มีอาชีพ ที่สอดคล้องกับความต้องการของตลาดแรงงาน</b>		-	-	-	-	-	-	-	-	-	-	-	-	-	-	-
- ตัวชี้วัดเชิงคุณภาพ : ผู้มารับบริการ มีงานทำ มีอาชีพ เหลือไม่น้อยกว่า	ร้อยละ	60	60											60	60	
<b>ผลสัมฤทธิ์ : แรงงานมีภูมิคุ้มกันด้านยาเสพติด</b>		-	-	-	-	-	-	-	-	-	-	-	-	-	-	-
- ตัวชี้วัดเชิงคุณภาพ : แรงงานที่ได้รับความรู้ ความเข้าใจ มีภูมิคุ้มกันปัญหาเสพติด ไม่น้อยกว่า	ร้อยละ	60	60											60	60	
<b>ผลสัมฤทธิ์ : การให้บริการที่มีประสิทธิภาพ และมีคุณภาพ</b>		-	-	-	-	-	-	-	-	-	-	-	-	-	-	-
- ตัวชี้วัดเชิงคุณภาพ : ผู้ใช้บริการมีความพึงพอใจต่อการให้บริการของหน่วยงาน ไม่น้อยกว่า	ร้อยละ	90	90											90	90	
<b>เป้าหมาย : 2.1 ประชากรทุกกลุ่มเป้าหมายรู้เท่าทันยาเสพติด และมีความปลอดภัยจากปัญหาเสพติด</b>		<b>1.2210</b>	<b>1.2210</b>	<b>0.5039</b>	<b>0.7084</b>	<b>0.7084</b>	<b>0.0271</b>	<b>0.3979</b>	<b>0.3979</b>	<b>0.4768</b>	<b>0.1087</b>	<b>0.1087</b>	-	<b>0.0060</b>	<b>0.0060</b>	-
- ตัวชี้วัดเชิงปริมาณ : ร้อยละของสัดส่วนผู้เกี่ยวข้องกับยาเสพติดลดลง (ร้อยละ 15 จากปีฐาน)	ร้อยละ	15	15	3.19	-	-	-	-	-	3.19	-	-	-	15	15	-
<b>แนวทางการดำเนินงาน : 2.1.1 การป้องกันยาเสพติดในประชากร และพื้นที่เป้าหมาย</b>		<b>1.2210</b>	<b>1.2210</b>	<b>0.5039</b>	<b>0.7084</b>	<b>0.7084</b>	<b>0.0271</b>	<b>0.3979</b>	<b>0.3979</b>	<b>0.4768</b>	<b>0.1087</b>	<b>0.1087</b>	-	<b>0.0060</b>	<b>0.0060</b>	-
- ตัวชี้วัดเชิงปริมาณ : ร้อยละของกลุ่มเป้าหมายมีความรู้ความเข้าใจ และสร้างภูมิคุ้มกันยาเสพติด	ร้อยละ	85	85	9.70-	-	-	-	-	-	9.70	-	-	-	85	85	-
- ตัวชี้วัดเชิงปริมาณ : ร้อยละของหมู่บ้าน/ชุมชนเป้าหมายได้รับการป้องกันปัญหา ยาเสพติดอย่างครบถ้วน	ร้อยละ	92	92	-	-	-	-	-	-	-	-	-	-	92	92	-

ยุทธศาสตร์ชาติ - แผนแม่บทภายใต้ยุทธศาสตร์ชาติ - แผนย่อยของแผนแม่บทฯ แผนงาน - เป้าหมาย - แนวทางการดำเนินงาน - ผลผลิต/โครงการ - กิจกรรม	หน่วยนับ	รวมทั้งสิ้น			ไตรมาส 1 (ต.ค. - ธ.ค.)			ไตรมาส 2 (ม.ค. - มี.ค.)			ไตรมาส 3 (เม.ย. - มิ.ย.)			ไตรมาส 4 (ก.ค. - ก.ย.)		
		แผน (ชั้น พ.ร.บ.)	แผน (ชั้น บริหาร)	ผล	แผน (ชั้น พ.ร.บ.)	แผน (ชั้น บริหาร)	ผล	แผน (ชั้น พ.ร.บ.)	แผน (ชั้น บริหาร)	ผล	แผน (ชั้น พ.ร.บ.)	แผน (ชั้น บริหาร)	ผล	แผน (ชั้น พ.ร.บ.)	แผน (ชั้น บริหาร)	ผล
<b>โครงการที่ 1 : โครงการสร้างภูมิคุ้มกันให้แรงงานต่างด้าวไทยเสถียร</b>		1.2210	1.2210	0.5039	0.7084	0.7084	0.0271	0.3979	0.3979	0.4768	0.1087	0.1087	-	0.0060	0.0060	-
<b>กิจกรรม : สร้างภูมิคุ้มกันเบื้องต้นให้แรงงานต่างด้าวไทยเสถียร</b>		1.2210	1.2210	0.5039	0.7084	0.7084	0.0271	0.3979	0.3979	0.4768	0.1087	0.1087	-	0.0060	0.0060	-
- ตัวชี้วัดเชิงปริมาณ : ผู้ประกันตนได้รับความรู้ ความเข้าใจ ปัญหาเสถียร	คน	100,000	100,000	67,884	29,000	29,000	33,188	32,000	32,000	34,696	19,000	19,000		20,000	20,000	
- ตัวชี้วัดเชิงปริมาณ : แรงงานไทยที่ไปทำงานต่างประเทศ ได้รับความรู้ ความเข้าใจปัญหาเสถียร	คน	12,000	12,000	7,572	4,440	4,440	4,580	2,880	2,880	2,992	2,400	2,400		2,280	2,280	
- ตัวชี้วัดเชิงปริมาณ : แรงงานที่ได้รับการแนะนำอาชีพ มีความรู้ ความเข้าใจปัญหาเสถียร	คน	8,500	8,500	7,662	2,675	2,675	3,640	2,880	2,880	4,022	2,265	2,265		680	680	
- ตัวชี้วัดเชิงปริมาณ : แรงงานต่างด้าวได้รับความรู้ ความเข้าใจ ปัญหาเสถียร	คน	47,000	47,000	33,183	17,327	17,327	17,289	11,280	11,280	15,894	9,000	9,000		9,393	9,393	
- ตัวชี้วัดเชิงปริมาณ : แรงงานต่างด้าว นายจ้าง/สถานประกอบการ และผู้ได้รับอนุญาตให้เข้ามาทำงานต่างด้าว เข้ามาทำงานได้รับความรู้ ความเข้าใจปัญหาเสถียร	คน	40,000	40,000	24,763	14,800	14,800	16,242	9,600	9,600	8,521	8,100	8,100		7,500	7,500	
- ตัวชี้วัดเชิงปริมาณ : แรงงานกลุ่มเป้าหมาย มีความรู้ ความเข้าใจ และสร้างภูมิคุ้มกันเสถียร ไม่น้อยกว่า	ร้อยละ	85	85	0	0	0	0	0	0	0	0	0		85	85	
<b>เงินงบประมาณ</b>																
- ใช้จ่ายประจำ		1.2210	1.2210	0.5039	0.7084	0.7084	0.0271	0.3979	0.3979	0.4768	0.1087	0.1087	-	0.0060	0.0060	-
<b>เป้าหมาย : 2.3 ผู้เสพยาเสพติดได้รับการบำบัดรักษาและ/หรือปรับเปลี่ยน พฤติกรรมมีคุณภาพชีวิตที่ดี สามารถใช้ชีวิตได้โดยไม่ส่งผลกระทบต่อสังคม</b>		0.4356	0.4356	0.0590	0.0855	0.0855	0.0187	0.1710	0.1710	0.0403	0.1581	0.1581	-	0.0210	0.0210	-
- ตัวชี้วัดเชิงปริมาณ : ร้อยละของผู้ป่วยยาเสพติดที่เข้าสู่กระบวนการบำบัด รักษาและได้รับการติดตาม ตามมาตรฐาน (Retention Rate)	ร้อยละ	70	70	82.82	-	-	-	-	-	82.82	-	-		70	70	
<b>แนวทางการดำเนินงาน : 2.3.1 ผู้เสพได้รับการบำบัดรักษา ดูแล และส่งต่อความช่วยเหลืออย่างเหมาะสมสอดคล้องกับสภาพปัญหา ของแต่ละบุคคล</b>		0.4356	0.4356	0.0590	0.0855	0.0855	0.0187	0.1710	0.1710	0.0403	0.1581	0.1581	-	0.0210	0.0210	-
- ตัวชี้วัดเชิงปริมาณ : ร้อยละของผู้เสพที่เข้าสู่กระบวนการยุติธรรม ได้รับการพัฒนาพฤตินิสัย	ร้อยละ	90	90	42.53	-	-	-	-	-	42.53	-	-		90	90	
- ตัวชี้วัดเชิงปริมาณ : ร้อยละของผู้เสพยาเสพติดที่เข้าสู่กระบวนการบำบัดรักษา และปรับเปลี่ยนพฤติกรรมมีคุณภาพชีวิตที่ดีขึ้น	ร้อยละ	35	35	-	-	-	-	-	-	-	-	-		35	35	

ยุทธศาสตร์ชาติ - แผนแม่บทภายใต้ยุทธศาสตร์ชาติ - แผนย่อยของแผนแม่บทฯ แผนงาน - เป้าหมาย - แนวทางการดำเนินงาน - ผลผลิต/โครงการ - กิจกรรม	หน่วยนับ	รวมทั้งสิ้น			ไตรมาส 1 (ต.ค. - ธ.ค.)			ไตรมาส 2 (ม.ค. - มี.ค.)			ไตรมาส 3 (เม.ย. - มิ.ย.)			ไตรมาส 4 (ก.ค. - ก.ย.)		
		แผน (ชั้น พ.ร.บ.)	แผน (ชั้น บริหาร)	ผล	แผน (ชั้น พ.ร.บ.)	แผน (ชั้น บริหาร)	ผล	แผน (ชั้น พ.ร.บ.)	แผน (ชั้น บริหาร)	ผล	แผน (ชั้น พ.ร.บ.)	แผน (ชั้น บริหาร)	ผล	แผน (ชั้น พ.ร.บ.)	แผน (ชั้น บริหาร)	ผล
โครงการที่ 1 : โครงการจัดงานและส่งเสริมการประกอบอาชีพ ให้ผู้ผ่านการบำบัดรักษาเสพติด		0.4356	0.4356	0.0590	0.0855	0.0855	0.0187	0.1710	0.1710	0.0403	0.1581	0.1581	-	0.0210	0.0210	-
กิจกรรม : จัดหางานและส่งเสริมการประกอบอาชีพให้ผู้ผ่านการบำบัด รักษาเสพติด		0.4356	0.4356	0.0590	0.0855	0.0855	0.0187	0.1710	0.1710	0.0403	0.1581	0.1581	-	0.0210	0.0210	-
- ตัวชี้วัดเชิงปริมาณ : ผู้ผ่านการบำบัดรักษาเสพติด ได้รับการจัดหางานและส่งเสริมการประกอบอาชีพ	คน	150	150	76	29	29	26	58	58	50	49	49		14	14	
- ตัวชี้วัดเชิงปริมาณ : ผู้ผ่านการบำบัดรักษาเสพติด มีงานทำ มีอาชีพเฉลี่ย ไม่น้อยกว่า	ร้อยละ	33	33	0	0	0	0	0	0		0	0		33	33	
<b>เงินงบประมาณ</b>																
- ใช้จ่ายประจำ		0.4356	0.4356	0.0590	0.0855	0.0855	0.0187	0.1710	0.1710	0.0403	0.1581	0.1581	-	0.0210	0.0210	-

แบบจัดทำแผน / รายงานผลการปฏิบัติงานและการใช้จ่ายงบประมาณ ประจำปีงบประมาณ พ.ศ. 2569

ผลสัมฤทธิ์หรือประโยชน์ที่คาดว่าจะได้รับในการใช้จ่ายงบประมาณ (พ.ร.บ.) :

รายงานผลสัมฤทธิ์หรือประโยชน์ที่คาดว่าจะได้รับในการใช้จ่ายงบประมาณ (รายงานผล) :

ปัญหายาเสพติดได้รับการแก้ไขจนไม่ส่งผลกระทบต่อการบริหารและพัฒนาประเทศ

ปัญหาอุปสรรคด้านการใช้จ่ายงบประมาณ : แผนงานบูรณาการป้องกันปราบปราม และแก้ไขปัญหายาเสพติด มีผลการใช้จ่ายร้อยละ 35.11 ซึ่งต่ำกว่าแผนการปฏิบัติการและแผนการใช้จ่ายร้อยละ 47.15  
เนื่องจากอยู่ระหว่างการทำบันทึกข้อตกลงกับกรมบัญชีกลางในการขอรายค่าวัสดุในการฝึกอบรม


ปัญหาอุปสรรคด้านการดำเนินงาน : แผนงานบูรณาการป้องกันปราบปราม และแก้ไขปัญหายาเสพติด

1. นายจ้างไม่ประสงค์รับผู้ผ่านการบำบัดยาเสพติดเข้าทำงาน เกรงจะเกิดปัญหาในสถานประกอบการ และผู้ผ่านการบำบัดยาเสพติดบางคนไม่ประสงค์จะทำงาน
2. กลุ่มเป้าหมายที่เป็นผู้พ้นโทษบางคนกลับไปอยู่ในสภาพแวดล้อมเดิม ทำให้กลับไปใช้ยาเสพติดอีก จึงยากต่อการส่งเสริมการมีงานทำ

ข้อเสนอแนะ : แผนงานบูรณาการป้องกันปราบปราม และแก้ไขปัญหายาเสพติด

1. สร้างความรู้ความเข้าใจให้กับนายจ้างสถานประกอบการในการรับผู้ผ่านการบำบัดยาเสพติดเข้าทำงานโดยอาจประสานกรมราชทัณฑ์เพื่อรับรองความประพฤติก่อนส่งตัวไปพบนายจ้าง และสร้างแรงจูงใจให้ผู้ผ่านการบำบัดยาเสพติดให้เห็นคุณค่าของตัวเองและเห็นถึงคุณค่าในการทำงาน
2. บูรณาการกับชุมชนในการป้องกันและแก้ไขปัญหายาเสพติดและประชาสัมพันธ์ตำแหน่งงาน/การประกอบอาชีพอิสระเพื่อเป็นทางเลือกในการประกอบอาชีพให้กับผู้พ้นโทษ

คำชี้แจงอื่นๆ เพิ่มเติม :

ผู้รายงาน : 

(นางสาวศิริวรรณ คุณมิตร)

ตำแหน่ง : ผู้ตรวจราชการกรม ปฏิบัติหน้าที่  
เลขานุการกรม

วัน/เดือน/ปี :                      โทร : 022452906

หัวหน้าส่วนราชการ / รัฐวิสาหกิจ : 

(นายสมชาย มรกตศิริวรรณ)

ตำแหน่ง : อธิบดีกรมการจัดหางาน

วัน/เดือน/ปี :                      เวลา:                      โทร:

สำหรับสำเนางบประมาณเท่านั้น :

(1) แสดงความเห็น/ข้อสังเกต

คำชี้แจงเพิ่มเติม :

ผู้พิจารณา : นางสาวศิริประภา ธานี

ตำแหน่ง : นักวิเคราะห์งบประมาณชำนาญการ

วัน/เดือน/ปี :                      โทร : 1578

ผู้ให้ความเห็นชอบ :

ตำแหน่ง :

วัน/เดือน/ปี :                      เวลา:                      โทร:

แบบจัดทำแผน / รายงานผลการใช้จ่ายงบประมาณ ผลผลิต/โครงการ จำแนกตามงบรายจ่าย ประจำปีงบประมาณ พ.ศ. 2569

แบบ สงป.302 [แผนบูรณาการ]

กระทรวง : กระทรวงแรงงาน

รหัส : 17000

ส่วนราชการ/รัฐวิสาหกิจ

รายงานแผน

ส่วนราชการ/รัฐวิสาหกิจ : กรมการจัดหางาน

รหัส : 17003

งบกลาง

รายงานผล

แผนงาน : 1.6 แผนงานบูรณาการป้องกัน ปรามปราม และแก้ไขปัญหายาเสพติด

รหัส : 0600

เป้าหมาย : 2.3 ผู้เสพยาเสพติดได้รับการบำบัดรักษาและ/หรือปรับเปลี่ยนพฤติกรรมมีคุณภาพชีวิตที่ดี สามารถใช้ชีวิตได้โดยไม่ส่งผลกระทบต่อสังคม

รหัส : 03

แนวทางการดำเนินงาน : 2.3.1 ผู้เสพได้รับการบำบัดรักษา ดูแล และส่งต่อความช่วยเหลือ

รหัส : 04

อย่างเหมาะสมสอดคล้องกับสภาพปัญหาของแต่ละบุคคล

ผลผลิต /โครงการ : โครงการจัดหางานและส่งเสริมการประกอบอาชีพให้ผู้ผ่านการบำบัดรักษาเสพติด

รหัส : 00-0164

รหัสบัญชีตามโครงสร้าง ผลผลิต /โครงการ

รหัส : 06-023

หน่วย : ล้านบาท (ทศนิยม 4 ตำแหน่ง)

ประเภทรายจ่าย รายการ	รวมทั้งสิ้น			ไตรมาส 1 (ต.ค. - ธ.ค.)			ไตรมาส 2 (ม.ค. - มี.ค.)			ไตรมาส 3 (เม.ย. - มิ.ย.)			ไตรมาส 4 (ก.ค. - ก.ย.)		
	แผน (ชั้น พ.ร.บ.)	แผน (ชั้น บริหาร)	ผล	แผน (ชั้น พ.ร.บ.)	แผน (ชั้น บริหาร)	ผล	แผน (ชั้น พ.ร.บ.)	แผน (ชั้น บริหาร)	ผล	แผน (ชั้น พ.ร.บ.)	แผน (ชั้น บริหาร)	ผล	แผน (ชั้น พ.ร.บ.)	แผน (ชั้น บริหาร)	ผล
5. งบรายจ่ายอื่น	0.4356	0.4356	0.0590	0.0855	0.0855	0.0187	0.1710	0.1710	0.0403	0.1581	0.1581	-	0.0210	0.0210	-
ค่าใช้จ่ายจัดงานและส่งเสริม การประกอบอาชีพให้ผู้ผ่านการบำบัด รักษาเสพติด	0.4356	0.4356	0.0590	0.0855	0.0855	0.0187	0.1710	0.1710	0.0403	0.1581	0.1581	-	0.0210	0.0210	-
รวมเงินงบประมาณ(1+2+3+4+5)	0.4356	0.4356	0.0590	0.0855	0.0855	0.0187	0.1710	0.1710	0.0403	0.1581	0.1581	-	0.0210	0.0210	-

ผู้รายงาน.....

สำนักงานประมาณ สำนักงานนายกรัฐมนตรี

(นางสาวศิริวรรณ ศุภมิตร)

ตำแหน่ง : ผู้ตรวจราชการกรม ปฏิบัติหน้าที่

เลขานุการกรม

แบบจัดทำแผน / รายงานผลการใช้จ่ายงบประมาณ ผลผลิต/โครงการ จำแนกตามงบรายจ่าย ประจำปีงบประมาณ พ.ศ. 2569

แบบ สงป.302 [แผนบูรณาการ]

กระทรวง : กระทรวงแรงงาน

รหัส : 17000

ส่วนราชการ/รัฐวิสาหกิจ

รายงานแผน

ส่วนราชการ/รัฐวิสาหกิจ : กรมการจัดหางาน

รหัส : 17003

งบกลาง

รายงานผล

แผนงาน : 1.6 แผนงานบูรณาการป้องกัน ปราบปราม และแก้ไขปัญหายาเสพติด

รหัส : 0600

เป้าหมาย : 2.1 ประชากรทุกกลุ่มเป้าหมายรู้เท่าทันยาเสพติดและมีความปลอดภัยจากปัญหายาเสพติด

รหัส : 01

แนวทางการดำเนินงาน : 2.1.1 การป้องกันยาเสพติดในประชากรและพื้นที่เป้าหมาย

รหัส : 01

ผลผลิต /โครงการ : โครงการสร้างภูมิคุ้มกันให้แรงงานห่างไกลยาเสพติด

รหัส : 00-0163

รหัสบัญชีตามโครงสร้าง ผลผลิต /โครงการ

รหัส : 06-022

หน่วย : ล้านบาท (ทศนิยม 4 ตำแหน่ง)

ประเภทรายจ่าย รายการ	รวมทั้งสิ้น			ไตรมาส 1 (ต.ค. - ธ.ค.)			ไตรมาส 2 (ม.ค. - มี.ค.)			ไตรมาส 3 (เม.ย. - มิ.ย.)			ไตรมาส 4 (ก.ค. - ก.ย.)		
	แผน (ชั้น พ.ร.บ.)	แผน (ชั้น บริหาร)	ผล	แผน (ชั้น พ.ร.บ.)	แผน (ชั้น บริหาร)	ผล	แผน (ชั้น พ.ร.บ.)	แผน (ชั้น บริหาร)	ผล	แผน (ชั้น พ.ร.บ.)	แผน (ชั้น บริหาร)	ผล	แผน (ชั้น พ.ร.บ.)	แผน (ชั้น บริหาร)	ผล
5. งบรายจ่ายอื่น	1.2210	1.2210	0.5039	0.7084	0.7084	0.0271	0.3979	0.3979	0.4768	0.1087	0.1087	-	0.0060	0.0060	-
ค่าใช้จ่ายสร้างภูมิคุ้มกันป้องกัน ปัญหายาเสพติด	1.2210	1.2210	0.5039	0.7084	0.7084	0.0271	0.3979	0.3979	0.4768	0.1087	0.1087	-	0.0060	0.0060	-
รวมเงินงบประมาณ(1+2+3+4+5)	1.2210	1.2210	0.5039	0.7084	0.7084	0.0271	0.3979	0.3979	0.4768	0.1087	0.1087	-	0.0060	0.0060	-

ผู้รายงาน.....

สำนักงานงบประมาณ สำนักงานนายกรัฐมนตรี

(นางสาวศิริวรรณ ศุภมิตร)

ตำแหน่ง : ผู้ตรวจราชการกรม ปฏิบัติหน้าที่

เลขานุการกรม



# ผลการปฏิบัติงานและผลการใช้จ่ายงบประมาณ ประจำปีงบประมาณ พ.ศ. ๒๕๖๙

แผนงานบูรณาการรัฐบาลดิจิทัล



ยุทธศาสตร์ชาติ - แผนแม่บทภายใต้ยุทธศาสตร์ชาติ - แผนย่อยของแผนแม่บท แผนงาน - เป้าหมาย - แนวทางการดำเนินงาน - ผลผลิต/โครงการ - กิจกรรม	หน่วยนับ	รวมทั้งสิ้น			ไตรมาส 1 (ต.ค. - ธ.ค.)			ไตรมาส 2 (ม.ค. - มี.ค.)			ไตรมาส 3 (เม.ย. - มิ.ย.)			ไตรมาส 4 (ก.ค. - ก.ย.)		
		แผน (ชั้น พ.ร.บ.)	แผน (ชั้น บริหาร)	ผล	แผน (ชั้น พ.ร.บ.)	แผน (ชั้น บริหาร)	ผล	แผน (ชั้น พ.ร.บ.)	แผน (ชั้น บริหาร)	ผล	แผน (ชั้น พ.ร.บ.)	แผน (ชั้น บริหาร)	ผล	แผน (ชั้น พ.ร.บ.)	แผน (ชั้น บริหาร)	ผล
<b>ผลสัมฤทธิ์และประโยชน์ที่คาดว่าจะได้รับ (หน่วยงานตามแผนงาน)</b>		-	-	-	-	-	-	-	-	-	-	-	-	-	-	-
<b>ผลสัมฤทธิ์ : ปัญหาการดำเนินงานด้านแรงงานได้รับการแก้ไข</b>		-	-	-	-	-	-	-	-	-	-	-	-	-	-	-
- ตัวชี้วัดเชิงคุณภาพ : ความสำเร็จของการดำเนินการตามข้อเสนอแนะของสหรัฐอเมริกาในสวนที่เกี่ยวข้อง ไม่น้อยกว่า	ร้อยละ	100	100											100	100	
<b>ผลสัมฤทธิ์ : ปัญหาการขาดแคลนแรงงานในเขตเศรษฐกิจพิเศษได้รับการแก้ไข</b>		-	-	-	-	-	-	-	-	-	-	-	-	-	-	-
- ตัวชี้วัดเชิงปริมาณ : นายจ้าง/สถานประกอบการ ที่ได้รับการบริการมีความรู้ความเข้าใจ ในการขอรับใบอนุญาตทำงานให้แรงงานต่างด้าว ไม่น้อยกว่า	ร้อยละ	80	80											80	80	
<b>ผลสัมฤทธิ์ : ผู้เชี่ยวชาญจากต่างประเทศเพิ่มขึ้น</b>		-	-	-	-	-	-	-	-	-	-	-	-	-	-	-
- ตัวชี้วัดเชิงคุณภาพ : ผู้เชี่ยวชาญจากต่างประเทศได้รับอนุญาตทำงานเพิ่มขึ้นจากปีที่ผ่านมา ไม่น้อยกว่า	ร้อยละ	8	8											8	8	
<b>ผลสัมฤทธิ์ : ประชาชนมีงานทำ มีอาชีพ ที่สอดคล้องกับความต้องการของตลาดแรงงาน</b>		-	-	-	-	-	-	-	-	-	-	-	-	-	-	-
- ตัวชี้วัดเชิงคุณภาพ : ผู้มารับบริการ มีงานทำ มีอาชีพ เหลือไม่น้อยกว่า	ร้อยละ	60	60											60	60	
<b>ผลสัมฤทธิ์ : แรงงานมีภูมิคุ้มกันด้านยาเสพติด</b>		-	-	-	-	-	-	-	-	-	-	-	-	-	-	-
- ตัวชี้วัดเชิงคุณภาพ : แรงงานที่ได้รับความรู้ ความเข้าใจ มีภูมิคุ้มกันปัญหา ยาเสพติด ไม่น้อยกว่า	ร้อยละ	60	60											60	60	
<b>ผลสัมฤทธิ์ : การให้บริการที่มีประสิทธิภาพ และมีคุณภาพ</b>		-	-	-	-	-	-	-	-	-	-	-	-	-	-	-
- ตัวชี้วัดเชิงคุณภาพ : ผู้ใช้บริการมีความพึงพอใจต่อการให้บริการของหน่วยงาน ไม่น้อยกว่า	ร้อยละ	90	90											90	90	
<b>เป้าหมาย : 9.3 การบูรณาการข้อมูลภาครัฐและบริการภาครัฐในรูปแบบดิจิทัลผ่านแพลตฟอร์มบริการแบบเบ็ดเสร็จเพื่อตอบสนองความต้องการของผู้ใช้บริการ หรือ การพัฒนาบริการดิจิทัลภาครัฐด้วย AI (End-to-End Digital Data and Services via Digital Service Platform &amp; AI based Digital Services)</b>		0.9990	0.9990	-	-	-	-	0.1998	0.1998	-	0.4996	0.4996	-	0.2996	0.2996	-
- ตัวชี้วัดเชิงคุณภาพ : ความก้าวหน้าในการพัฒนาบริการภาครัฐผ่านแพลตฟอร์มบริการกลางครอบคลุมไม่น้อยกว่า ร้อยละ 80 ของการขับเคลื่อนการพัฒนารัฐบาลดิจิทัลด้านที่สำคัญตามแผนพัฒนารัฐบาลดิจิทัลของประเทศไทย	ร้อยละ	100	100	0			0							100	100	
- ตัวชี้วัดเชิงคุณภาพ : หน่วยงานภาครัฐสามารถบรรลุเป้าหมายการเพิ่มประสิทธิภาพบริการดิจิทัลภาครัฐด้วย AI สามารถลดกระบวนการหรือลดระยะเวลาการทำงาน หรือลดค่าใช้จ่ายได้ ไม่น้อยกว่า ร้อยละ 50	ร้อยละ	100	100	0			0							100	100	

ยุทธศาสตร์ชาติ - แผนแม่บทภายใต้ยุทธศาสตร์ชาติ - แผนย่อยของแผนแม่บทฯ แผนงาน - เป้าหมาย - แนวทางการดำเนินงาน - ผลผลิต/โครงการ - กิจกรรม	หน่วยนับ	รวมทั้งสิ้น			ไตรมาส 1 (ต.ค. - ธ.ค.)			ไตรมาส 2 (ม.ค. - มี.ค.)			ไตรมาส 3 (เม.ย. - มิ.ย.)			ไตรมาส 4 (ก.ค. - ก.ย.)		
		แผน (ชั้น พ.ร.บ.)	แผน (ชั้น บริหาร)	ผล	แผน (ชั้น พ.ร.บ.)	แผน (ชั้น บริหาร)	ผล	แผน (ชั้น พ.ร.บ.)	แผน (ชั้น บริหาร)	ผล	แผน (ชั้น พ.ร.บ.)	แผน (ชั้น บริหาร)	ผล	แผน (ชั้น พ.ร.บ.)	แผน (ชั้น บริหาร)	ผล
แนวทางการดำเนินงาน : 9.3.1 การบูรณาการข้อมูลและบริการภาครัฐ ในรูปแบบดิจิทัลผ่านแพลตฟอร์มกลางบริการสำคัญ เพื่อการพัฒนา รัฐบาลดิจิทัลที่สอดคล้องกับแผนพัฒนารัฐบาลดิจิทัลหรือด้านสำคัญอื่นๆ ที่สนับสนุนการพัฒนารัฐบาลดิจิทัล		0.9990	0.9990	-	-	-	-	0.1998	0.1998	-	0.4996	0.4996	-	0.2996	0.2996	-
- ตัวชี้วัดเชิงปริมาณ : ประชาชนได้รับการดิจิทัลที่หน่วยงานภาครัฐ อำนวยความสะดวกให้โดยปรับปรุงลดกระบวนการ หรือ ลดระยะเวลา รับบริการ หรือ ลดค่าใช้จ่ายได้ไม่น้อยกว่า ร้อยละ 20	ร้อยละ	100	100	0		0								100	100	
- ตัวชี้วัดเชิงคุณภาพ : ความสำเร็จของการพัฒนาบริการ พร้อมเชื่อมโยง แพลตฟอร์มหรือเครื่องมือกลางภาครัฐได้ตามแผนที่กำหนด ร้อยละ 100	ร้อยละ	100	100	10		10								100	100	
โครงการที่ 1 : โครงการพัฒนาการเชื่อมโยงระบบบริการประชาชน กับระบบศูนย์กลางบริการภาครัฐเพื่อภาครัฐกิจ (Biz Portal)		0.4995	0.4995	-	-	-	-	0.0999	0.0999	-	0.2498	0.2498	-	0.1498	0.1498	-
กิจกรรม : พัฒนาการเชื่อมโยงระบบบริการประชาชนกับระบบศูนย์กลาง บริการภาครัฐเพื่อภาครัฐกิจ (Biz Portal)		0.4995	0.4995	-	-	-	-	0.0999	0.0999	-	0.2498	0.2498	-	0.1498	0.1498	-
- ตัวชี้วัดเชิงปริมาณ : ร้อยละเฉลี่ยของงานบริการที่เป็น e-Service สามารถเชื่อมโยงกับแพลตฟอร์มดิจิทัลกลาง (Biz Portal) ไม่น้อยกว่า	ร้อยละ	60	60	0	0	0	0	0	0		0	0		60	60	
<b>เงินงบประมาณ</b>																
- รายจ่ายลงทุน		0.4995	0.4995	-	-	-	-	0.0999	0.0999	-	0.2498	0.2498	-	0.1498	0.1498	-
โครงการที่ 2 : โครงการพัฒนาการเชื่อมโยงระบบบริการประชาชน กับระบบพอร์ทัลกลางเพื่อประชาชน (Citizen Portal)		0.4995	0.4995	-	-	-	-	0.0999	0.0999	-	0.2498	0.2498	-	0.1498	0.1498	-
กิจกรรม : พัฒนาการเชื่อมโยงระบบบริการประชาชนกับระบบพอร์ทัลกลาง เพื่อประชาชน (Citizen Portal)		0.4995	0.4995	-	-	-	-	0.0999	0.0999	-	0.2498	0.2498	-	0.1498	0.1498	-
- ตัวชี้วัดเชิงปริมาณ : ร้อยละเฉลี่ยของงานบริการที่เป็น e-Service สามารถเชื่อมโยงกับแพลตฟอร์มดิจิทัลกลาง (Citizen Portal) ไม่น้อยกว่า	ร้อยละ	60	60	0	0	0	0	0	0		0	0		60	60	
<b>เงินงบประมาณ</b>																
- รายจ่ายลงทุน		0.4995	0.4995	-	-	-	-	0.0999	0.0999	-	0.2498	0.2498	-	0.1498	0.1498	-



แบบจัดทำแผน / รายงานผลการใช้จ่ายงบประมาณ ผลผลิต/โครงการ จำแนกตามงบรายจ่าย ประจำปีงบประมาณ พ.ศ. 2569

แบบ สงป.302 [แผนบูรณาการ]

กระทรวง : กระทรวงแรงงาน

รหัส : 17000

ส่วนราชการ/รัฐวิสาหกิจ

รายงานแผน

ส่วนราชการ/รัฐวิสาหกิจ : กรมการจัดหางาน

รหัส : 17003

งบกลาง

รายงานผล

แผนงาน : 6.2 แผนงานบูรณาการรัฐบาลดิจิทัล

รหัส : 5900

เป้าหมาย : 9.3 การบูรณาการข้อมูลภาครัฐและบริการภาครัฐในรูปแบบดิจิทัลผ่านแพลตฟอร์ม

รหัส : 18

บริการแบบเบ็ดเสร็จเพื่อตอบสนองความต้องการของผู้ใช้บริการ หรือ การพัฒนาบริการดิจิทัลภาครัฐด้วย AI

(End-to-End Digital Data and Services via Digital Service Platform& AI based Digital Services)

แนวทางการดำเนินงาน : 9.3.1 การบูรณาการข้อมูลและบริการภาครัฐในรูปแบบดิจิทัล

รหัส : 36

ผ่านแพลตฟอร์มกลางบริการสำคัญ เพื่อการพัฒนารัฐบาลดิจิทัลที่สอดคล้อง

กับตามแผนพัฒนารัฐบาลดิจิทัลหรือด้านสำคัญอื่นๆ ที่สนับสนุนการพัฒนารัฐบาลดิจิทัล

ผลผลิต /โครงการ : โครงการพัฒนาการเชื่อมโยงระบบบริการประชาชนกับระบบศูนย์กลางบริการภาครัฐ

รหัส : 00-0169

เพื่อภาคธุรกิจ (Biz Portal)

รหัสบัญชีตามโครงสร้าง ผลผลิต /โครงการ

รหัส : 59-028

หน่วย : ล้านบาท (ทศนิยม 4 ตำแหน่ง)

ประเภทรายจ่าย รายการ	รวมทั้งสิ้น			ไตรมาส 1 (ต.ค. - ธ.ค.)			ไตรมาส 2 (ม.ค. - มี.ค.)			ไตรมาส 3 (เม.ย. - มิ.ย.)			ไตรมาส 4 (ก.ค. - ก.ย.)		
	แผน (ชั้น พ.ร.บ.)	แผน (ชั้น บริหาร)	ผล	แผน (ชั้น พ.ร.บ.)	แผน (ชั้น บริหาร)	ผล	แผน (ชั้น พ.ร.บ.)	แผน (ชั้น บริหาร)	ผล	แผน (ชั้น พ.ร.บ.)	แผน (ชั้น บริหาร)	ผล	แผน (ชั้น พ.ร.บ.)	แผน (ชั้น บริหาร)	ผล
3. งบลงทุน	0.4995	0.4995	-	-	-	-	0.0999	0.0999	-	0.2498	0.2498	-	0.1498	0.1498	-
ครุภัณฑ์	0.4995	0.4995	-	-	-	-	0.0999	0.0999	-	0.2498	0.2498	-	0.1498	0.1498	-
รวมเงินงบประมาณ(1+2+3+4+5)	0.4995	0.4995	-	-	-	-	0.0999	0.0999	-	0.2498	0.2498	-	0.1498	0.1498	-

ผู้รายงาน.....

สำนักงานประมาณ สำนักงานนายกรัฐมนตรี

(นางสาวศิริวรรณ สุภมิตร)

ตำแหน่ง : ผู้ตรวจราชการกรม ปฏิบัติหน้าที่

เลขานุการกรม

แบบจัดทำแผน / รายงานผลการใช้จ่ายงบประมาณ ผลผลิต/โครงการ จำแนกตามงบรายจ่าย ประจำปีงบประมาณ พ.ศ. 2569

แบบ สป.302 [แผนบูรณาการ]

กระทรวง : กระทรวงแรงงาน

รหัส : 17000

ส่วนราชการ/รัฐวิสาหกิจ

รายงานแผน

ส่วนราชการ/รัฐวิสาหกิจ : กรมการจัดหางาน

รหัส : 17003

งบกลาง

รายงานผล

แผนงาน : 6.2 แผนงานบูรณาการรัฐบาลดิจิทัล

รหัส : 5900

เป้าหมาย : 9.3 การบูรณาการข้อมูลภาครัฐและบริการภาครัฐในรูปแบบดิจิทัลผ่านแพลตฟอร์ม

รหัส : 18

บริการแบบเบ็ดเสร็จเพื่อตอบสนองความต้องการของผู้ใช้บริการ หรือ การพัฒนาบริการดิจิทัลภาครัฐด้วย AI

(End-to-End Digital Data and Services via Digital Service Platform& AI based Digital Services)

แนวทางการดำเนินงาน : 9.3.1 การบูรณาการข้อมูลและบริการภาครัฐในรูปแบบดิจิทัล

รหัส : 36

ผ่านแพลตฟอร์มกลางบริการสำคัญ เพื่อการพัฒนารัฐบาลดิจิทัลที่สอดคล้อง

กับตามแผนพัฒนารัฐบาลดิจิทัลหรือด้านสำคัญอื่นๆ ที่สนับสนุนการพัฒนารัฐบาลดิจิทัล

ผลผลิต /โครงการ : โครงการพัฒนาการเชื่อมโยงระบบบริการประชาชนกับระบบพอร์ทัลกลาง

รหัส : 00-0170

เพื่อประชาชน (Citizen Portal)

รหัสบัญชีตามโครงสร้าง ผลผลิต /โครงการ

รหัส : 59-029

หน่วย : ล้านบาท (ทศนิยม 4 ตำแหน่ง)

ประเภทรายจ่าย รายการ	รวมทั้งสิ้น			ไตรมาส 1 (ต.ค. - ธ.ค.)			ไตรมาส 2 (ม.ค. - มี.ค.)			ไตรมาส 3 (เม.ย. - มิ.ย.)			ไตรมาส 4 (ก.ค. - ก.ย.)		
	แผน (ชั้น พ.ร.บ.)	แผน (ชั้น บริหาร)	ผล	แผน (ชั้น พ.ร.บ.)	แผน (ชั้น บริหาร)	ผล	แผน (ชั้น พ.ร.บ.)	แผน (ชั้น บริหาร)	ผล	แผน (ชั้น พ.ร.บ.)	แผน (ชั้น บริหาร)	ผล	แผน (ชั้น พ.ร.บ.)	แผน (ชั้น บริหาร)	ผล
3. งบลงทุน	0.4995	0.4995	-	-	-	-	0.0999	0.0999	-	0.2498	0.2498	-	0.1498	0.1498	-
ครุภัณฑ์	0.4995	0.4995	-	-	-	-	0.0999	0.0999	-	0.2498	0.2498	-	0.1498	0.1498	-
รวมเงินงบประมาณ(1+2+3+4+5)	0.4995	0.4995	-	-	-	-	0.0999	0.0999	-	0.2498	0.2498	-	0.1498	0.1498	-

ผู้รายงาน.....

สำนักงบประมาณ สำนักนายกรัฐมนตรี

(นางสาวศิริวรรณ สุภมิตร)

ตำแหน่ง : ผู้ตรวจราชการกรม ปฏิบัติหน้าที่

เลขานุกรกรม

แบบจัดทำแผน/รายงานผลการจัดซื้อจัดจ้างครุภัณฑ์ ที่ดิน สิ่งก่อสร้าง ที่จัดสรรงบประมาณในงบลงทุน ประจำปีงบประมาณ พ.ศ. 2569

แบบ สป.302/1 [แผนบูรณาการรายละเอียด]

กระทรวง : กระทรวงแรงงาน

รหัส : 17000

ส่วนราชการ/รัฐวิสาหกิจ

รายงานแผน

ส่วนราชการ/รัฐวิสาหกิจ : กรมการจัดหางาน

รหัส : 17003

งบกลาง

รายงานผล

แผนงาน : แผนงานบูรณาการรัฐบาลดิจิทัล

รหัส : 5900

เป้าหมาย : การบูรณาการข้อมูลภาครัฐและบริการภาครัฐในรูปแบบดิจิทัลผ่านแพลตฟอร์มบริการแบบเบ็ดเสร็จเพื่อตอบสนองความต้องการของผู้ใช้บริการ หรือ การพัฒนาบริการดิจิทัลภาครัฐด้วย AI (End-to-End Digital Data and Services via Digital Service Platform & AI based Digital Services)

รหัส : 18

แนวทางการดำเนินงาน : การบูรณาการข้อมูลและบริการภาครัฐในรูปแบบดิจิทัลผ่านแพลตฟอร์มกลางบริการสำคัญ

รหัส : 36

เพื่อการพัฒนารัฐบาลดิจิทัลที่สอดคล้องกับแผนพัฒนารัฐบาลดิจิทัลหรือด้านสำคัญอื่นๆ ที่สนับสนุนการพัฒนารัฐบาลดิจิทัล

รหัส : 00 - 0169

ผลผลิต/โครงการ : โครงการพัฒนาการเชื่อมโยงระบบบริการประชาชนกับระบบศูนย์กลางบริการภาครัฐเพื่อภาคธุรกิจ (Biz Portal)

รหัส : 59 - 028

รหัสบัญชีตามโครงสร้าง ผลผลิต /โครงการ

หน่วย : ล้านบาท (ทศนิยม 4 ตำแหน่ง)

ประเภทรายจ่าย รายการ	สถานภาพ	แผน ผล	รวมทั้งสิ้น	ไตรมาส 1	ไตรมาส 1			ไตรมาส 2	ไตรมาส 2			ไตรมาส 3	ไตรมาส 3			ไตรมาส 4	ไตรมาส 4			
					ต.ค.	พ.ย.	ธ.ค.		ม.ค.	ก.พ.	มี.ค.		เม.ย.	พ.ค.	มิ.ย.		ก.ค.	ส.ค.	ก.ย.	
รวมทั้งสิ้น	การใช้จ่าย	พ.ร.บ.	0.4995	-	-	-	-	0.0999	-	0.0999	-	0.2498	0.1249	-	0.1249	0.1498	0.1498	-	-	
		บริหาร	0.4995	-	-	-	-	0.0999	-	0.0999	-	0.2498	0.1249	-	0.1249	0.1498	0.1498	-	-	
		ผล	-	-	-	-	-	-	-	-	-	-	-	-	-	-	-	-	-	
ครุภัณฑ์ : รายการปีเดียว	การใช้จ่าย	พ.ร.บ.	0.4995	-	-	-	-	0.0999	-	0.0999	-	0.2498	0.1249	-	0.1249	0.1498	0.1498	-	-	
		บริหาร	0.4995	-	-	-	-	0.0999	-	0.0999	-	0.2498	0.1249	-	0.1249	0.1498	0.1498	-	-	
		ผล	-	-	-	-	-	-	-	-	-	-	-	-	-	-	-	-	-	
ครุภัณฑ์ที่มีราคาต่อหน่วยต่ำกว่า 1 ล้านบาท	การใช้จ่าย	พ.ร.บ.	0.4995	-	-	-	-	0.0999	-	0.0999	-	0.2498	0.1249	-	0.1249	0.1498	0.1498	-	-	
		บริหาร	0.4995	-	-	-	-	0.0999	-	0.0999	-	0.2498	0.1249	-	0.1249	0.1498	0.1498	-	-	
		ผล	-	-	-	-	-	-	-	-	-	-	-	-	-	-	-	-	-	
กิจกรรม : พัฒนาการเชื่อมโยงระบบบริการประชาชนกับระบบศูนย์กลางบริการภาครัฐเพื่อภาคธุรกิจ (Biz Portal) รายการ : โครงการพัฒนาการเชื่อมโยงระบบบริการประชาชนกับระบบศูนย์กลางบริการภาครัฐเพื่อภาคธุรกิจ (Biz Portal) กรมการจัดหางาน แขวงดินแดง เขตดินแดง กรุงเทพมหานคร [1 ระบบ] <กรุงเทพมหานคร>[*งานจ้างเหมา]	สถานะ	พ.ร.บ.	C	C	B.1.5	B.1.6	C													
		บริหาร	C	C	B.1.5	B.1.6	C													
		ผล	B.1.3	B.1.3			B.1.3													
	การใช้จ่าย	พ.ร.บ.	0.4995	-	-	-	-	-	0.0999	-	0.0999	-	0.2498	0.1249	-	0.1249	0.1498	0.1498	-	-
		บริหาร	0.4995	-	-	-	-	-	0.0999	-	0.0999	-	0.2498	0.1249	-	0.1249	0.1498	0.1498	-	-
		ผล	-	-	-	-	-	-	-	-	-	-	-	-	-	-	-	-	-	

หมายเหตุ

ผู้รายงาน.....  
(นางสาวศิริวรรณ คุ้มมิตร)  
ตำแหน่ง : ผู้ตรวจราชการกรม ปฏิบัติหน้าที่  
เลขานุการกรม

สำนักงานงบประมาณ สำนักนายกรัฐมนตรี

หมายเหตุ\*

**สถานภาพการดำเนินงาน**

- A = ยังไม่ดำเนินการ
- B.1.1 = จ้างเหมา >> สักรวจออกแบบ / กำหนดคุณลักษณะ spec
- B.1.2 = จ้างเหมา >> แบบรูปรายการ /lot แล้วเสร็จ /กำหนดราคากลาง
- B.1.3 = จ้างเหมา >> ประกาศประกวด /ประกาศจัดซื้อจัดจ้าง
- B.1.4 = จ้างเหมา >> เปิดซอง /e-Auction ,e-market ,e-bidding
- B.1.5 = จ้างเหมา >> อนุมัติ ผลการจัดซื้อ จัดจ้าง (รอลงนามสัญญา)
- B.1.6 = จ้างเหมา >> ลงนามสัญญา
- B.2.1 = งานดำเนินการเอง >> กำลังสำรวจออกแบบ /กำหนดแผนดำเนินการ
- B.2.2 = งานดำเนินการเอง >> มีแผนดำเนินการแล้ว
- C. = เริ่มก่อสร้าง /เริ่มดำเนินการ
- D.1.1 = ยาลึก-โอน >> โอนเปลี่ยนแปลง สรก.
- D.1.2 = ยาลึก-โอน >> โอนเปลี่ยนแปลง สงป.
- D.1.3 = ยาลึก-โอน >> ยาลึก
- D.2 = เหลือจ่าย - D.2.1 = เหลือจ่าย-โอน >> โอนเปลี่ยนแปลง สรก.
- D.2.2 = เหลือจ่าย-โอน >> โอนเปลี่ยนแปลง สงป.

**Progress การดำเนินงาน**

ยังไม่ดำเนินงาน

- 1% - 25%
- 26% - 50%
- 51% - 75%
- 76% - 99%
- 100%

แบบจัดทำแผน/รายงานผลการจัดซื้อจัดจ้างครุภัณฑ์ ที่ดิน สิ่งก่อสร้าง ที่จัดสรรงบประมาณในงบลงทุน ประจำปีงบประมาณ พ.ศ. 2569

แบบ สงป.302/1 [แผนบูรณาการรายละเอียด]

กระทรวง : กระทรวงแรงงาน  
 ส่วนราชการ/รัฐวิสาหกิจ : กรมการจัดหางาน  
 แผนงาน : แผนงานบูรณาการรัฐบาลดิจิทัล

รหัส : 17000  
 รหัส : 17003  
 รหัส : 5900

ส่วนราชการ/รัฐวิสาหกิจ  
 งบกลาง

รายงานแผน  
 รายงานผล

เป้าหมาย : การบูรณาการข้อมูลภาครัฐและบริการภาครัฐในรูปแบบดิจิทัลผ่านแพลตฟอร์มบริการแบบเบ็ดเสร็จเพื่อตอบสนองความต้องการของผู้ใช้บริการ หรือ การพัฒนาบริการดิจิทัลภาครัฐด้วย AI (End-to-End Digital Data and Services via Digital Service Platform & AI based Digital Services)

รหัส : 18

แนวทางการดำเนินงาน : การบูรณาการข้อมูลและบริการภาครัฐในรูปแบบดิจิทัลผ่านแพลตฟอร์มกลางบริการสำคัญ เพื่อการพัฒนารัฐบาลดิจิทัลที่สอดคล้องกับตามแผนพัฒนารัฐบาลดิจิทัลหรือด้านสำคัญอื่นๆ ที่สนับสนุนการพัฒนารัฐบาลดิจิทัล

รหัส : 36

ผลผลิต/โครงการ : โครงการพัฒนาการเชื่อมโยงระบบบริการประชาชนกับระบบพอร์ทัลกลางเพื่อประชาชน (Citizen Portal)

รหัส : 00 - 0170

รหัสบัญชีตามโครงสร้าง ผลผลิต /โครงการ

รหัส : 59 - 029

หน่วย : ล้านบาท (ทศนิยม 4 ตำแหน่ง)

ประเภทรายการ รายการ	สถานภาพ	แผน ผล	รวมทั้งสิ้น	ไตรมาส 1	ไตรมาส 1			ไตรมาส 2	ไตรมาส 2			ไตรมาส 3	ไตรมาส 3			ไตรมาส 4	ไตรมาส 4		
					ต.ค.	พ.ย.	ธ.ค.		ม.ค.	ก.พ.	มี.ค.		เม.ย.	พ.ค.	มิ.ย.		ก.ค.	ส.ค.	ก.ย.
รวมทั้งสิ้น	การใช้จ่าย	พ.ร.บ.	0.4995	-	-	-	-	0.0999	-	0.0999	-	0.2498	0.1249	-	0.1249	0.1498	0.1498	-	-
		บริหาร	0.4995	-	-	-	-	0.0999	-	0.0999	-	0.2498	0.1249	-	0.1249	0.1498	0.1498	-	-
		ผล	-	-	-	-	-	-	-	-	-	-	-	-	-	-	-	-	-
ครุภัณฑ์ : รายการปีเดียว	การใช้จ่าย	พ.ร.บ.	0.4995	-	-	-	-	0.0999	-	0.0999	-	0.2498	0.1249	-	0.1249	0.1498	0.1498	-	-
		บริหาร	0.4995	-	-	-	-	0.0999	-	0.0999	-	0.2498	0.1249	-	0.1249	0.1498	0.1498	-	-
		ผล	-	-	-	-	-	-	-	-	-	-	-	-	-	-	-	-	-
ครุภัณฑ์ที่มีราคาต่อหน่วยต่ำกว่า 1 ล้านบาท	การใช้จ่าย	พ.ร.บ.	0.4995	-	-	-	-	0.0999	-	0.0999	-	0.2498	0.1249	-	0.1249	0.1498	0.1498	-	-
		บริหาร	0.4995	-	-	-	-	0.0999	-	0.0999	-	0.2498	0.1249	-	0.1249	0.1498	0.1498	-	-
		ผล	-	-	-	-	-	-	-	-	-	-	-	-	-	-	-	-	-
กิจกรรม : พัฒนาการเชื่อมโยงระบบบริการประชาชนกับระบบพอร์ทัลกลางเพื่อประชาชน (Citizen Portal) รายการ : โครงการพัฒนาการเชื่อมโยงระบบบริการประชาชนกับระบบพอร์ทัลกลางเพื่อประชาชน (Citizen Portal)	สถานะ	พ.ร.บ.	C	C	B.1.5	B.1.6	C												
		บริหาร	C	C	B.1.5	B.1.6	C												
		ผล	B.1.6	B.1.6			B.1.6												
กรมการจัดหางาน แขวงดินแดง เขตดินแดง กรุงเทพมหานคร [1 ระบบ] <กรุงเทพมหานคร>[*งานจ้างเหมา]	การใช้จ่าย	พ.ร.บ.	0.4995	-	-	-	-	0.0999	-	0.0999	-	0.2498	0.1249	-	0.1249	0.1498	0.1498	-	-
		บริหาร	0.4995	-	-	-	-	0.0999	-	0.0999	-	0.2498	0.1249	-	0.1249	0.1498	0.1498	-	-
		ผล	-	-	-	-	-	-	-	-	-	-	-	-	-	-	-	-	-
หมายเหตุ																			

ผู้รายงาน.....  
 (นางสาวศิริวรรณ สุภมิตร)  
 ตำแหน่ง : ผู้ตรวจราชการกรม ปฏิบัติหน้าที่  
 เลขานุการกรม

สำนักงบประมาณ สำนักนายกรัฐมนตรี

หมายเหตุ\*

**สถานภาพการดำเนินงาน**

- A = ยังไม่ดำเนินการ
- B.1.1 = จ้างเหมา >> สักรวจออกแบบ / กำหนดคุณลักษณะ spec
- B.1.2 = จ้างเหมา >> แบบรูปรายการ /lot แล้วเสร็จ /กำหนดราคากลาง
- B.1.3 = จ้างเหมา >> ประกาศประกวด /ประกาศจัดซื้อจัดจ้าง
- B.1.4 = จ้างเหมา >> เปิดซอง /e-Auction ,e-market ,e-bidding
- B.1.5 = จ้างเหมา >> อนุมัติ ผลการจัดซื้อ จัดจ้าง (รอลงนามสัญญา)
- B.1.6 = จ้างเหมา >> ลงนามสัญญา
- B.2.1 = งานดำเนินการเอง >> กำลังสำรวจออกแบบ /กำหนดแผนดำเนินการ
- B.2.2 = งานดำเนินการเอง >> มีแผนดำเนินการแล้ว
- C. = เริ่มก่อสร้าง /เริ่มดำเนินการ
- D.1.1 = ยาลึก-โอน >> โอนเปลี่ยนแปลง สรก.
- D.1.2 = ยาลึก-โอน >> โอนเปลี่ยนแปลง สงป.
- D.1.3 = ยาลึก-โอน >> ยาลึก
- D.2 = เหลือจ่าย - D.2.1 = เหลือจ่าย-โอน >> โอนเปลี่ยนแปลง สรก.
- D.2.2 = เหลือจ่าย-โอน >> โอนเปลี่ยนแปลง สงป.

**Progress การดำเนินงาน**

ยังไม่ดำเนินงาน

- 1% - 25%
- 26% - 50%
- 51% - 75%
- 76% - 99%
- 100%