

ลงทะเบียนขอใช้ระบบ



  CMMISVC/3  CMMIDEV/3  ISO/IEC 29110

ส่วนการลงทะเบียนนายจ้าง



ระบบอนุญาตทำงานของคนต่างด้าว (4 สัญชาติ) ทางอิเล็กทรอนิกส์
สำหรับเข้าใช้งานระบบ มติ 5 กรกฎาคม 2565

ประกาศ

เลือกประเภทผู้ใช้งาน นายจ้าง บริษัทนายจ้าง

*ชื่อผู้ใช้งาน

*รหัสผ่าน

เข้าสู่ระบบ

ลืมรหัสผ่าน

ลงทะเบียนเข้าใช้งาน

1. เลือกเมนู “ลงทะเบียนเข้าใช้งาน”

สำนักบริหารแรงงานต่างด้าว กรมการจัดหางาน ถนนมิตรภาพ แขวงดินแดง เขตดินแดง กรุงเทพมหานคร 10400

ช่องทางบริการติดต่อกรมการจัดหางาน หมายเลข 1506 กด 2

Copyright © 2022 Department of Employment. All rights reserved.

การยื่นลงทะเบียนนายจ้าง - ขั้นตอนที่ 1 : ตรวจสอบข้อมูลผู้ใช้งาน



ลงทะเบียนผู้ใช้งาน

1 ตรวจสอบข้อมูลผู้ใช้งาน

2 กรอกข้อมูลและแนบเอกสารยืนยันตัวตน

3 กำหนดรหัสผ่าน

4 เสร็จสมบูรณ์

ตรวจสอบข้อมูลผู้ใช้งาน

* ประเภทผู้ใช้งาน	<input checked="" type="radio"/> นายจ้าง	<input type="radio"/> นายจ้าง (ต่างชาติ)	<input type="radio"/> บริษัทนำเข้า
* ประเภท	<input checked="" type="radio"/> นิติบุคคล	<input type="text" value="- กรุณากรอกเลขนิติบุคคล 13 หลัก -"/>	
	<input type="radio"/> บุคคลธรรมดา	<input type="text" value="- กรุณากรอกเลขบัตรประชาชน 13 หลัก -"/>	
	<input type="radio"/> เลขที่หนังสือเดินทาง	<input type="text" value="- กรุณากรอกเลขที่หนังสือเดินทาง -"/>	

ตรวจสอบ

ยกเลิก

เงื่อนไขการลงทะเบียน

1. นายจ้างที่ประสงค์ยื่นคำขอตามมติ ... จะต้องลงทะเบียนเข้าใช้งานใหม่ทั้งหมด
2. กรณีบริษัทนำเข้าลงทะเบียน จะต้องมียุทธศาสตร์บริษัทฯ ตั้งต้นในระบบเรียบร้อยแล้ว

2. เมื่อกรอกข้อมูลขั้นตอนที่ 1 ครบถ้วนแล้ว จากนั้นกดปุ่ม “ตรวจสอบ”

กรณีนายจ้าง

- หากระบบไม่พบข้อมูลนายจ้างให้กรอกข้อมูลให้ครบถ้วนตามขั้นตอนที่ 2
- หากระบบพบข้อมูลนายจ้าง ให้ระบบดึงข้อมูลมาแสดงในขั้นตอนที่ 2 และให้นายจ้างแก้ไขกรณีข้อมูลมีการเปลี่ยนแปลง

กรณีบริษัทนำเข้า

- หากระบบไม่พบข้อมูลบริษัทนำเข้า ให้บริษัทติดต่อกองทะเบียนเพื่อเพิ่มชื่อในฐานข้อมูล
- หากระบบพบข้อมูลให้ระบบแสดงข้อมูลในขั้นตอนที่ 2 โดยแก้ไขข้อมูลไม่ได้ หากแก้ไขให้ติดต่อกองทะเบียน

การยื่นลงทะเบียนนายจ้าง - ขั้นตอนที่ 2 : กรอกข้อมูลและแนบเอกสาร



ลงทะเบียนผู้ใช้งาน

- 1 ตรวจสอบข้อมูลผู้ใช้งาน
- 2 **กรอกข้อมูลและแนบเอกสารยืนยันตัวตน**
- 3 กำหนดรหัสผ่าน
- 4 เสร็จสมบูรณ์

กรอกข้อมูลนายจ้าง

เลขประจำตัวนายจ้าง	<input type="text" value="1002003004005"/>	ประเภทนายจ้าง	<input type="text" value="นิติบุคคล"/>
* ชื่อนายจ้าง/ สถานประกอบการ	<input type="text"/>		
* เลขที่ / อาคาร	<input type="text" value="204-204/1"/>	หมู่ที่	<input type="text"/>
ซอย	<input type="text"/>	* ถนน	<input type="text" value="วิสุทธิกษัตริย์"/>
* จังหวัด	<input type="text" value="กรุงเทพมหานคร"/>	* อำเภอ/เขต	<input type="text" value="พระนคร"/>
* ตำบล/แขวง	<input type="text" value="บ้านพานถม"/>	* รหัสไปรษณีย์	<input type="text" value="10200"/>
* โทรศัพท์ที่สามารถ ติดต่อได้	<input type="text"/>	* อีเมล	<input type="text"/>
* จำนวนคนต่างด้าว (คน)	<input type="text" value="20"/>		
* ประเภทผู้ดำเนินการ	<input type="radio"/> ดำเนินการด้วยตนเอง <input checked="" type="radio"/> มอบหมายให้ผู้อื่นดำเนินการแทน		
* เลขบัตรประชาชน ผู้ดำเนินการแทน	<input type="text" value="1002003005006"/>	* ชื่อ - นามสกุล ผู้ดำเนินการแทน	<input type="text" value="มธุรส แซ่ตั้ง"/>

แนบเอกสาร (รองรับไฟล์ PDF ขนาดไม่เกิน 3 MB เท่านั้น)

ลำดับ	รายการ	ดำเนินการ	วันเวลาที่แนบ
1	สำเนาหนังสือรับรองการจดทะเบียนของบริษัท (รับรองไม่เกิน 6 เดือน) *	<input type="checkbox"/> <input checked="" type="checkbox"/>	20 ธ.ค. 65 เวลา 10.00 น.
2	แบบแจ้งโควตาการจ้างแรงงานต่างด้าว 4 สัญชาติ (ถ้ามี)	<input type="checkbox"/> <input checked="" type="checkbox"/>	20 ธ.ค. 65 เวลา 10.00 น.
3	สำเนาหนังสือมอบอำนาจ พร้อมบัตรประชาชนผู้รับมอบอำนาจ (กรณีให้ผู้อื่นดำเนินการแทน)	<input type="checkbox"/> <input checked="" type="checkbox"/>	20 ธ.ค. 65 เวลา 10.00 น.

หมายเหตุ : แสดงเอกสารแนบ ลบเอกสาร

3. ทำการกรอกข้อมูลนายจ้างและแนบเอกสาร จากนั้นกดปุ่ม “ถัดไป”

ย้อนกลับ

ถัดไป

ยกเลิก

การยื่นลงทะเบียนนายจ้าง - ขั้นตอนที่ 3 : กำหนดรหัสผ่าน



ลงทะเบียนผู้ใช้งาน

- 1 ตรวจสอบข้อมูลผู้ใช้งาน
- 2 กรอกข้อมูลและแนบเอกสารยืนยันตัวตน
- 3 กำหนดรหัสผ่าน**
- 4 เสร็จสมบูรณ์

ข้อมูลนายจ้าง/สถานประกอบการ

เลขประจำตัวนายจ้าง : 1002003004005

ชื่อนายจ้าง : นายทดสอบ ระบบ ประเภทนายจ้าง : นิติบุคคล

ที่อยู่ : 204-204/1 ถนนวิสุทธิกษัตริย์ แขวงบ้านพานถม เขตพระนคร กรุงเทพมหานคร 10200

โทรศัพท์ : 088-555-6666 อีเมล : vp@vpadvance.com

จำนวนคนต่างด้าว (คน) : 20

ประเภทผู้ดำเนินการ : มอบหมายให้ผู้อื่นดำเนินการแทน

เลขบัตรประชาชนผู้ดำเนินการแทน : 1002003005006 ชื่อ - นามสกุล ผู้ดำเนินการแทน : มธุรส แซ่ตั้ง

กำหนดรหัสผ่านใหม่

ชื่อผู้ใช้งาน : 1155032698041

* รหัสผ่านใหม่ : - กรอกตัวเลขหรือตัวอักษรภาษาอังกฤษ ความยาว 6 - 30 ตัวอักษร

* ยืนยันรหัสผ่าน : - กรอกการยืนยันรหัสผ่าน -

ข้อกำหนดทั่วไป

ข้อ ๑ ข้อตกลงนี้เป็นข้อตกลงฝ่ายเดียวมิใช่สัญญา และใช้สำหรับการขอรับใบอนุญาตทำงานของแรงงานต่างด้าว 4 สัญชาติ (กัมพูชา ลาว เมียนมา เวียดนาม) ตามมติ ครม. วันที่ 5 กรกฎาคม 2565 ด้วยระบบอิเล็กทรอนิกส์ที่ผู้ให้บริการหรือผู้ที่ได้รับมอบหมายจัดเตรียมไว้ให้

ยอมรับข้อกำหนดและเงื่อนไขในการลงทะเบียน

ย้อนกลับ

ยืนยัน

ยกเลิก

4. ทำการกรอกรหัสผ่าน จากนั้นกดปุ่ม “ยืนยัน”

การยื่นลงทะเบียนนายจ้าง - ขั้นตอนที่ 4 : เสร็จสมบูรณ์



ลงทะเบียนผู้ใช้งาน

- 1 ตรวจสอบข้อมูลผู้ใช้งาน
- 2 กรอกข้อมูลและแนบเอกสารยืนยันตัวตน
- 3 กำหนดรหัสผ่าน
- 4 เสร็จสมบูรณ์**

เสร็จสมบูรณ์

ระบบได้รับคำขอเรียบร้อยแล้ว

ระบบได้รับคำขอเรื่อง	: ลงทะเบียนนายจ้าง มติ ครม.
เลขคำขอ	: RS-65-0000001
วันที่ยื่นคำขอ	: 20 ส.ค. 65 , 14:30 น.
นายจ้าง/สถานประกอบการ	: บริษัท วีพีแอดวานซ์ จำกัด
เลขประจำตัวนายจ้าง	: 1002003004005
ประเภทผู้ดำเนินการ	: มอบหมายให้ผู้อื่นดำเนินการแทน
เลขบัตรประชาชน ผู้ดำเนินการแทน	: 1002003005006
ชื่อ - นามสกุล ผู้ดำเนินการ แทน	: มรรุส แซ่ตั้ง

เมื่อทำการส่งคำขอเพื่อพิจารณาแล้ว
คำขอจะถูกส่งให้เจ้าหน้าที่ เพื่อพิจารณาและอนุมัติคำขอ

หากคำร้องได้รับการอนุมัติ ระบบจะทำการส่ง Email ชื่อผู้ใช้งาน และรหัสผ่านไปยัง Email ที่ท่านได้กรอกไว้

กลับสู่หน้าหลัก

ตัวอย่างอีเมลอนุมัติคำขอลงทะเบียน



ระบบอนุญาตทำงานของคนต่างด้าว (4 สัญชาติ) ทางอิเล็กทรอนิกส์

สำนักบริหารแรงงานต่างด้าว กรมการจัดหางาน กระทรวงแรงงาน

เรียน : คุณนายจาง สถานประกอบการ

เรื่อง : อนุมัติการลงทะเบียนการเข้าทำงานระบบอนุญาตทำงานของคนต่างด้าว (4 สัญชาติ) ทางอิเล็กทรอนิกส์

รายละเอียดการลงทะเบียนเข้าทำงานในระบบ

วัน-เวลา ที่ลงทะเบียน : 2 พฤศจิกายน 2565 เวลา 15.15 น.

ชื่อผู้ใช้งาน : 1026358436555

รหัสผ่าน : 12345678

รายละเอียดและข้อมูลของท่าน

เลขประจำตัวนายจ้าง : 1002003004005

ประเภทนายจ้าง : นิติบุคคล

ชื่อ - สกุล : บริษัท วิพีแอดวานซ์ จำกัด

ที่อยู่ : 204-204/1 ถนนวิสุทธิกษัตริย์ เขตพระนคร กรุงเทพมหานคร 10200

อีเมล : vp@advance.com

ประเภทผู้ดำเนินการ : มอบหมายให้ผู้อื่นดำเนินการแทน

เลขบัตรประชาชน : 1002003005006

ผู้ดำเนินการแทน : 1002003005006

ชื่อ - นามสกุล ผู้ดำเนินการแทน : มธุรส แซ่ตั้ง

ขอแสดงความนับถือ
กรมการจัดหางาน กระทรวงแรงงาน

ส่วนการลงทะเบียนบริษัทนำเข้าคนต่างด้าวฯ

การยื่นลงทะเบียนบริษัทนำเข้าคนต่างด้าว



ระบบอนุญาตทำงานของคนต่างด้าว (4 สัญชาติ) ทางอิเล็กทรอนิกส์
สำหรับเข้าใช้งานระบบ มติ 5 กรกฎาคม 2565

ประกาศ

เลือกประเภทผู้ใช้งาน นายจ้าง บริษัทนำเข้า

*ชื่อผู้ใช้งาน

*รหัสผ่าน

เข้าสู่ระบบ

ลืมรหัสผ่าน

ลงทะเบียนเข้าใช้งาน

1. เลือกเมนู “ลงทะเบียนเข้าใช้งาน”


สำนักบริหารแรงงานต่างด้าว กรมการจัดหางาน ถนนมิหริวงค์ แขวงดินแดง เขตดินแดง กรุงเทพมหานคร 10400

ช่องทางบริการติดต่อกรมการจัดหางาน หมายเลข 1506 กด 2

Copyright © 2022 Department of Employment. All rights reserved.

การยื่นลงทะเบียนบริษัทนำเข้าคนต่างด้าวฯ - ขั้นตอนที่ 1 : ตรวจสอบข้อมูลผู้ใช้งาน





ระบบอนุญาตทำงานของคนต่างด้าว (4 สัญชาติ) ทางอิเล็กทรอนิกส์
สำนักบริหารแรงงานต่างด้าว กรมการจัดหางาน กระทรวงแรงงาน

ลงทะเบียนผู้ใช้งาน

1

ตรวจสอบข้อมูลผู้ใช้งาน

2

กรอกข้อมูลและแนบเอกสาร
ยืนยันตัวตน

3

กำหนดรหัสผ่าน

4

เสร็จสมบูรณ์

ตรวจสอบข้อมูลผู้ใช้งาน

* ประเภทผู้ใช้งาน นายจ้าง นายจ้าง (ต่างชาติ) บริษัทนำเข้า

* ประเภท นิติบุคคล บุคคลธรรมดา เลขที่หนังสือเดินทาง

0715558001708

- กรณารอกเลขบัตรประชาชน 13 หลัก -

- กรณารอกเลขที่หนังสือเดินทาง -

ตรวจสอบ

ยกเลิก

เงื่อนไขการลงทะเบียน

1. นายจ้างที่ประสงค์ยื่นคำขอตาม ครม. มติ 5 ก.ค. 65 จะต้องลงทะเบียนเข้าใช้งานใหม่ทั้งหมด
2. กรณีบริษัทนำเข้าลงทะเบียน จะต้องมามีข้อมูลบริษัทฯ ตั้งต้นในระบบเรียบร้อยแล้ว

2. เมื่อกรอกข้อมูลขั้นตอนที่ 1 ครบถ้วนแล้ว จากนั้นกดปุ่ม “ตรวจสอบ”

- หากระบบไม่พบข้อมูลบริษัทนำเข้า ให้บริษัทติดต่อกองทะเบียนเพื่อเพิ่มชื่อในฐานข้อมูล
- หากระบบพบข้อมูลให้ระบบแสดงข้อมูลในขั้นตอนที่ 2 โดยแก้ไขข้อมูลไม่ได้ หากแก้ไขให้ติดต่อกองทะเบียน

การยื่นลงทะเบียนบริษัทนำเข้าคนต่างด้าวฯ - ขั้นตอนที่ 2 : กรอกข้อมูลและแนบเอกสาร



ลงทะเบียนผู้ใช้งาน

- 1 ตรวจสอบข้อมูลผู้ใช้งาน
- 2 กรอกข้อมูลและแนบเอกสาร ยืนยันตัวตน
- 3 กำหนดรหัสผ่าน
- 4 เสร็จสมบูรณ์

ข้อมูลบริษัทนำเข้า

เลขนิติบุคคล : 0715558001708
 ชื่อบริษัทนำเข้า (ไทย) : สิกซ์แพลนเนท จำกัด
 ชื่อบริษัทนำเข้า (Eng) : LUX PLANET COMPANY LIMITED
 ใบอนุญาตเลขที่ : นจ.0029/2560
 ผู้รับอนุญาต : นางสาววีที ทดสอบระบบ

3. ทำการกรอกข้อมูลเลขที่บัตรประชาชนผู้จัดการ จากนั้นกดปุ่ม “ตรวจสอบ”

ตรวจสอบข้อมูลผู้ดำเนินการแทนบริษัทนำเข้า

* เลขที่บัตรประชาชนผู้จัดการ

เมื่อระบบทำการตรวจสอบเลขที่บัตรประชาชนผู้จัดการ ถูกต้องตรงตาม Format บัตรประชาชน และข้อมูลไม่ซ้ำ ระบบแสดงส่วนการกรอกข้อมูลผู้จัดการบริษัทนำเข้า

4. ทำการกรอกข้อมูลผู้จัดการและแนบเอกสาร จากนั้นกดปุ่ม “ถัดไป”

ตรวจสอบข้อมูลผู้ดำเนินการแทนบริษัทนำเข้า

* เลขที่บัตรประชาชนผู้จัดการ

ข้อมูลผู้จัดการ

เลขที่บัตรประชาชน

* สถานาหน้า (ไทย)

* ชื่อ (ไทย)

* นามสกุล (ไทย)

* โทรศัพท์ที่สามารถติดต่อได้

* อีเมล

รายการเอกสารแนบ (รองรับไฟล์ PDF ขนาดไม่เกิน 3 MB เท่านั้น)

ลำดับ	รายการ	ดำเนินการ	วันที่แนบเอกสารล่าสุด
1	สำเนาบัตรประชาชนของผู้จัดการ หรือผู้รับอนุญาต *	<input type="button" value="แนบไฟล์"/>	
2	สำเนาบัตรประจำตัวผู้จัดการ	<input type="button" value="แนบไฟล์"/>	
3	สำเนาหนังสือรับรองการจดทะเบียนของบริษัท (รับรองไม่เกิน 6 เดือน) สแกนทุกหน้า *	<input type="button" value="แนบไฟล์"/>	
4	สำเนาใบอนุญาตนำคนต่างด้าวมาทำงานกับนายจ้างในประเทศ *	<input type="button" value="แนบไฟล์"/>	

หมายเหตุ :

การยื่นลงทะเบียนบริษัทนำเข้าคนต่างด้าว - ขั้นตอนที่ 3 : กำหนดรหัสผ่าน



ลงทะเบียนผู้ใช้งาน

1 ตรวจสอบข้อมูลผู้ใช้งาน 2 กรอกข้อมูลและแนบเอกสาร ยืนยันตัวตน **3 กำหนดรหัสผ่าน** 4 เสร็จสมบูรณ์

กำหนดรหัสผ่านใหม่

ชื่อผู้ใช้งาน

* รหัสผ่านใหม่

* ยืนยันรหัสผ่าน

ข้อกำหนดทั่วไป

ข้อ ๑ ข้อตกลงนี้เป็นข้อตกลงฝ่ายเดียวมิใช่สัญญา และใช้สำหรับการขอรับใบอนุญาตทำงานของแรงงานต่างด้าว 3 สัญชาติ (กัมพูชา ลาว เมียนมา) ตามมติ ครม. วันที่ 29 ธันวาคม 2563 ด้วยระบบอิเล็กทรอนิกส์ที่ผู้ให้บริการหรือผู้ที่ได้รับมอบหมายจัดเตรียมไว้ให้

ข้อ ๒ ในการขอใช้บริการด้วยระบบอิเล็กทรอนิกส์ผู้รับบริการต้องกรอกข้อมูลตามที่ผู้ให้บริการกำหนดให้ถูกต้องครบถ้วนและตรงตามความเป็นจริงทุกประการ หากผู้ให้บริการร้องขอข้อมูลใดของผู้รับบริการเพิ่มเติมเพื่อประโยชน์ที่เกี่ยวข้องกับการให้บริการ ผู้รับบริการตกลงว่าจะแจ้งข้อมูลนั้นให้แก่ผู้ให้บริการภายในระยะเวลาที่ผู้ให้บริการกำหนด

ข้อ ๓ เพื่อประโยชน์ในการรักษาความปลอดภัยของระบบอิเล็กทรอนิกส์และข้อมูลต่าง ๆ ทั้งของ ผู้รับบริการ ผู้ให้บริการ และบุคคลอื่น ผู้รับบริการตกลงว่าจะเก็บรักษา รหัสผ่าน (password) ระบบ

ยอมรับข้อกำหนดและเงื่อนไขในการลงทะเบียน

5. ทำการกรอกรหัสผ่านและกดเลือก ยอมรับข้อกำหนด จากนั้นกดปุ่ม “ยืนยัน”

การยื่นลงทะเบียนบริษัทนำเข้าคนต่างด้าวฯ - ขั้นตอนที่ 4 : เสร็จสมบูรณ์



ลงทะเบียนผู้ใช้งาน

- 1 ตรวจสอบข้อมูลผู้ใช้งาน
- 2 กรอกข้อมูลและแนบเอกสารยืนยันตัวตน
- 3 กำหนดรหัสผ่าน
- 4 เสร็จสมบูรณ์

เสร็จสมบูรณ์

ระบบได้รับคำขอเรียบร้อยแล้ว

ระบบได้รับคำขอเรื่อง : ลงทะเบียนบริษัทนำเข้าคนต่างด้าวมาทำงานในประเทศ ตามมติ ครม. เมื่อวันที่ 5 ก.ค. 65
เลขคำขอ : RS-65-0000001
วันที่ยื่นคำขอ : 20 ส.ค. 65 , 14:30 น.
เลขนิติบุคคลบริษัทนำเข้า : 1002003004005
ชื่อบริษัทนำเข้า : เอบีซีดี
เลขบัตรประชาชนผู้จัดการ : 1360300073343
ชื่อ - นามสกุล ผู้จัดการ : มรุตส แซ่ตั้ง

เมื่อทำการส่งคำขอเพื่อพิจารณาแล้ว
คำขอจะถูกส่งให้เจ้าหน้าที่ เพื่อพิจารณาและอนุมัติคำขอ

หากคำร้องได้รับการอนุมัติ ระบบจะทำการส่ง Email ชื่อผู้ใช้งาน และรหัสผ่านไปยัง Email ที่ท่านได้กรอกไว้

กลับสู่หน้าหลัก

ตัวอย่างอีเมลอนุมัติคำขอลงทะเบียน



ระบบอนุญาตทำงานของคนต่างด้าว (4 สัญชาติ) ทางอิเล็กทรอนิกส์

สำนักบริหารแรงงานต่างด้าว กรมการจัดหางาน กระทรวงแรงงาน

เรียน : คุณนายจาง สถานประกอบการ

เรื่อง : อนุมัติการลงทะเบียนการเข้าทำงานระบบอนุญาตทำงานของคนต่างด้าว (4 สัญชาติ) ทางอิเล็กทรอนิกส์

รายละเอียดการลงทะเบียนเข้าทำงานในระบบ

วัน-เวลา ที่ลงทะเบียน : 2 พฤศจิกายน 2565 เวลา 15.15 น.

ชื่อผู้ใช้งาน : 1026358436555

รหัสผ่าน : 12345678

รายละเอียดและข้อมูลของท่าน

เลขประจำตัวนายจ้าง : 1002003004005

ประเภทนายจ้าง : นิติบุคคล

ชื่อ - สกุล : บริษัท วิพีแอดวานซ์ จำกัด

ที่อยู่ : 204-204/1 ถนนวิสุทธิกษัตริย์ เขตพระนคร กรุงเทพมหานคร 10200

อีเมล : vp@advance.com

ประเภทผู้ดำเนินการ : มอบหมายให้ผู้อื่นดำเนินการแทน

เลขบัตรประชาชน : 1002003005006

ผู้ดำเนินการแทน : 1002003005006

ชื่อ - นามสกุล ผู้ดำเนินการแทน : มธุรส แซ่ตั้ง

ขอแสดงความนับถือ
กรมการจัดหางาน กระทรวงแรงงาน

นายจ้าง Matching บริษัทนำเข้าฯ



  CMMISVC/3  CMMIDEV/3  ISO/IEC 29110

ส่วนการจับคู่ (Matching) นายจ้างกับบริษัทนำเข้า

การจับคู่ (Matching) นายจ้างกับบริษัทนำเข้า



เข้าสู่ระบบด้วย Account ของนายจ้าง
เพื่อดำเนินการจับคู่ (Matching) บริษัทนำเข้า
ที่นายจ้างต้องการให้เป็นผู้ดำเนินการแทน

ระบบอนุญาตทำงานของคนต่างด้าว (4 สัญชาติ) ทางอิเล็กทรอนิกส์
สำนักบริหารแรงงานต่างด้าว กรมการจัดหางาน กระทรวงแรงงาน

วิพี ▾

รายการคำขอ ยื่นคำขอ **Matching บริษัทนำเข้า** จัดการข้อมูล

Matching บริษัทนำเข้า

1) เลือกเมนู Matching บริษัทนำเข้า

Matching บริษัทนำเข้า

รายการบริษัทนำเข้า

2) กดปุ่ม “เพิ่มบริษัทนำเข้า”

เพิ่มบริษัทนำเข้า

ลำดับ	บริษัทนำเข้า	สถานะ	ดำเนินการ
ไม่พบข้อมูล			

จำนวนรายการทั้งหมด 0 รายการ

« < 1 > »

หมายเหตุ : ✎ แก้ไขข้อมูล 🗑️ ลบข้อมูล

การจับคู่ (Matching) นายจ้างกับบริษัทนำเข้า



Matching บริษัทนำเข้า > เพิ่มบริษัทนำเข้า

เพิ่มบริษัทนำเข้า

กรอกเลขนิติบุคคลของบริษัทนำเข้าที่ต้องการให้ดำเนินการแทน

* เลขนิติบุคคล 13 หลัก

ค้นหา

ตกลง

3) ทำการกรอกเลขนิติบุคคล 13 หลัก ของบริษัทนำเข้า
ที่ต้องการมอบอำนาจ จากนั้นกดปุ่ม “ค้นหา”

เงื่อนไขการกรอกจำนวนโควต้า

1. บริษัทนำเข้า จะสามารถยื่นคนต่างด้าวในคำขอ Name List ได้ไม่เกินจำนวนโควต้าที่นายจ้างระบุ
2. การกรอกจำนวนโควต้าให้กับบริษัทนำเข้า รวมกันจะต้องไม่เกินจำนวนโควต้าของนายจ้างตามที่ทำการลงทะเบียนไว้

เพิ่มบริษัทนำเข้า

กรอกเลขนิติบุคคลของบริษัทนำเข้าที่ต้องการให้ดำเนินการแทน

* เลขนิติบุคคล 13 หลัก

0600000000007

ค้นหา

ข้อมูลบริษัทนำเข้า

เลขนิติบุคคล : 0600000000007
 ชื่อบริษัทนำเข้า (ไทย) : เซอร์วิส จำกัด
 ชื่อบริษัทนำเข้า (Eng) : -
 ที่อยู่ : เลขที่ จังหวัดตาก 63110
 ใบอนุญาตเลขที่ : นจ.0.....2
 ชื่อผู้รับอนุญาต (ไทย) : นางสาว..... น
 โทรศัพท์ : 09 93

* จำนวนโควต้า

10

4) ตรวจสอบข้อมูล กรอกจำนวนโควต้าให้กับบริษัทนำเข้า
และแนบเอกสาร จากนั้นกดปุ่ม “ตกลง”

รายการเอกสารแนบ (รองรับไฟล์ PDF ขนาดไม่เกิน 3 MB เท่านั้น)


ลำดับ	รายการ	ดำเนินการ	วันที่แนบเอกสารล่าสุด
1	สำเนาใบอนุญาตนำคนต่างด้าวมาทำงานกับนายจ้างในประเทศ		12 ก.ค. 2565 เวลา 10:13 น.
2	สัญญาจ้าง (ระหว่างนายจ้างกับบริษัทนำเข้า) *	แนบไฟล์	

ตกลง

ยกเลิก

การจับคู่ (Matching) นายจ้างกับบริษัทนำเข้า



 ระบบอนุญาตทำงานของคนต่างด้าว (4 สัญชาติ) ทางอิเล็กทรอนิกส์
สำนักบริหารแรงงานต่างด้าว กรมการจัดหางาน กระทรวงแรงงาน




รายการศาลขอ ยื่นศาลขอ **Matching บริษัทนำเข้า** จัดการข้อมูล

Matching บริษัทนำเข้า



Matching บริษัทนำเข้า

ระบบแสดงรายชื่อบริษัทนำเข้า ที่ได้ทำการจับคู่เรียบร้อยแล้ว

รายการบริษัทนำเข้า [เพิ่มบริษัทนำเข้า](#)

ลำดับ	บริษัทนำเข้า	สถานะ	ดำเนินการ
1	 เซอร์วิส จำกัด	ลงทะเบียนแล้ว	 

จำนวนรายการทั้งหมด 1 รายการ « < 1 > »

หมายเหตุ :  แก้ไขข้อมูล  ลบข้อมูล