



ข้อมูลพื้นฐานด้านแรงงาน ภาคตะวันออกเฉียงเหนือ

ปี 2565



ศูนย์บริหารข้อมูลตลาดแรงงานภาคตะวันออกเฉียงเหนือ
กองบริหารข้อมูลตลาดแรงงาน
กรมการจัดหางาน กระทรวงแรงงาน

QR CODE

www.doe.go.th/lmi-ne

คำนำ

ข้อมูลพื้นฐานด้านแรงงานภาคตะวันออกเฉียงเหนือ เป็นหนังสือที่ศูนย์บริหารข้อมูลตลาดแรงงานภาคตะวันออกเฉียงเหนือจัดทำขึ้น โดยมีวัตถุประสงค์เพื่อรวบรวมข้อมูลทั่วไปและข้อมูลด้านแรงงาน 20 จังหวัดในภาคตะวันออกเฉียงเหนือ ประกอบด้วยข้อมูลทั่วไปด้านพื้นที่ ด้านการปกครอง ได้แก่ การปกครองส่วนภูมิภาค และส่วนท้องถิ่น ด้านเศรษฐกิจ ได้แก่ พืชเศรษฐกิจ และอาชีพหลัก การลงทุน และข้อมูลด้านแรงงาน ได้แก่ ประชากร กำลังแรงงาน อัตราค่าจ้างขั้นต่ำ สถานประกอบกิจการและลูกจ้าง การขึ้นทะเบียนประกันสังคมของผู้ประกันตน ข้อมูลการฝึกอาชีพ การเดินทางไปทำงานต่างประเทศ การขออนุญาตทำงานของแรงงานต่างด้าว ตำแหน่งงานว่าง ผู้สมัครงาน การบรรจุนงาน อุตสาหกรรมและอาชีพที่นายจ้างต้องการแรงงานและมีกรบรรจุนงาน ซึ่งสามารถใช้เป็นข้อมูลในการส่งเสริมการมีงานทำ และการวางแผนพัฒนา กำลังแรงงานให้สอดคล้องกับความต้องการตลาดแรงงาน

ข้อมูลพื้นฐานด้านแรงงานในเอกสารฉบับนี้ ส่วนหนึ่งเป็นข้อมูลที่ได้จากการเก็บรวบรวมของศูนย์บริหารข้อมูลตลาดแรงงานภาคตะวันออกเฉียงเหนือเอง อีกส่วนหนึ่งรวบรวมจากหน่วยงานราชการต่าง ๆ ที่เกี่ยวข้องซึ่งระบุแหล่งข้อมูลอ้างอิงไว้แล้ว เพื่อให้ผู้ใช้ข้อมูลสามารถค้นคว้าข้อมูลได้โดยตรง หรือผู้สนใจสามารถสืบค้นข้อมูลได้จากเว็บไซต์ www.doe.go.th/lmi-ne

ศูนย์บริหารข้อมูลตลาดแรงงานภาคตะวันออกเฉียงเหนือ ขอขอบคุณส่วนราชการและหน่วยงานต่าง ๆ ที่ได้ให้ความอนุเคราะห์ข้อมูลและหวังเป็นอย่างยิ่งว่าเอกสารฉบับนี้จะเป็นประโยชน์แก่ผู้ใช้ตามสมควร ศูนย์บริหารข้อมูลตลาดแรงงานฯ ยินดีรับคำแนะนำและข้อคิดเห็นจากทุกท่าน ซึ่งเป็นประโยชน์อย่างยิ่งสำหรับใช้เป็นแนวทางการปรับปรุง แก้ไขการจัดทำครั้งต่อไป

ศูนย์บริหารข้อมูลตลาดแรงงานภาคตะวันออกเฉียงเหนือ

สิงหาคม 2566

สารบัญ

	หน้า
◇ บทสรุปสำหรับผู้บริหาร	1
◇ ข้อมูลพื้นฐานด้านแรงงาน	
◆ ภาคตะวันออกเฉียงเหนือ	3
◆ จังหวัดขอนแก่น	12
◆ จังหวัดกาฬสินธุ์	21
◆ จังหวัดชัยภูมิ	30
◆ จังหวัดนครพนม	39
◆ จังหวัดนครราชสีมา	48
◆ จังหวัดบุรีรัมย์	57
◆ จังหวัดมหาสารคาม	66
◆ จังหวัดมุกดาหาร	75
◆ จังหวัดยโสธร	84
◆ จังหวัดร้อยเอ็ด	93
◆ จังหวัดเลย	102
◆ จังหวัดศรีสะเกษ	111
◆ จังหวัดสกลนคร	120
◆ จังหวัดสุรินทร์	129
◆ จังหวัดหนองคาย	138
◆ จังหวัดหนองบัวลำภู	147
◆ จังหวัดอุดรธานี	156
◆ จังหวัดอุบลราชธานี	165
◆ จังหวัดอำนาจเจริญ	174
◆ จังหวัดบึงกาฬ	183
◇ แหล่งข้อมูล	192

บทสรุปผู้บริหาร

ภาคตะวันออกเฉียงเหนือตั้งอยู่ระหว่างเส้นรุ้งที่ 14 – 18 องศาเหนือ และเส้นแวงที่ 101 – 105 องศาตะวันออก มีเนื้อที่ประมาณ 170,226 ตารางกิโลเมตร หรือประมาณ 105.5 ล้านไร่ แบ่งการปกครองออกเป็น 20 จังหวัด การปกครองส่วนภูมิภาคมี 322 อำเภอ 2,678 ตำบล 33,298 หมู่บ้าน และการปกครองส่วนท้องถิ่น มี 20 องค์การบริหารส่วนจังหวัด (อบจ.) 5 เทศบาลนคร 38 เทศบาลเมือง 847 เทศบาลตำบล และ 2,055 องค์การบริหารส่วนตำบล (อบต.) จังหวัดที่มีเขตการปกครองมากที่สุด คือ จังหวัดนครราชสีมา มี 32 อำเภอ รองลงมาได้แก่ จังหวัดขอนแก่น มี 26 อำเภอ จังหวัดอุบลราชธานี มี 25 อำเภอ ส่วนจังหวัดที่มีเขตการปกครองน้อยที่สุดในภาค คือ จังหวัดหนองบัวลำภู ซึ่งมีเขตการปกครองเพียง 6 อำเภอ

การลงทุนในภาคตะวันออกเฉียงเหนือ ปี 2565 โรงงานที่ขออนุญาตประกอบกิจการใหม่จากกรมโรงงานอุตสาหกรรมใน ปี 2565 มีจำนวน 337 แห่ง และเงินลงทุน จำนวน 20,419 ล้านบาท มีการจ้างงาน 7,088 คน จังหวัดที่มีการขออนุญาตประกอบกิจการใหม่มากที่สุดคือ จังหวัดนครราชสีมา มีจำนวน 55 แห่ง มีการจ้างงาน 3,196 คน รองลงมาจังหวัดอุบลราชธานี มีการขออนุญาตประกอบกิจการใหม่ 42 แห่ง มีการจ้างงาน 425 คน และจังหวัดขอนแก่น มีการขออนุญาตประกอบกิจการใหม่ 32 แห่ง มีการจ้างงาน 572 คน ตามลำดับ

การสำรวจภาวะการมีงานทำของประชากร ปี 2565 ของสำนักงานสถิติแห่งชาติ พบว่า ภาคตะวันออกเฉียงเหนือมีประชากรอายุ 15 ปีขึ้นไป 14,998,333 คน เป็นผู้อยู่ในกำลังแรงงาน 9,558,579 คน ในจำนวนนี้เป็นผู้มีงานทำ 9,351,415 คน คิดเป็นร้อยละ 97.83 ของกำลังแรงงานปัจจุบัน เป็นผู้ว่างงาน 96,613 คน คิดเป็นอัตราการว่างงาน ร้อยละ 1.0 และเป็นผู้รอฤดูกาล 110,551 คน คิดเป็นร้อยละ 1.16 ส่วนผู้ไม่อยู่ในกำลังแรงงาน 5,439,755 คน ในจำนวนนี้เป็นผู้ที่ทำงานบ้าน 1,371,091 คน คิดเป็นร้อยละ 25.21 ของผู้ไม่อยู่ในกำลังแรงงานทั้งหมด ผู้ที่เรียนหนังสือ 1,445,579 คน คิดเป็นร้อยละ 26.57 และอื่น ๆ 2,623,085 คน คิดเป็นร้อยละ 48.22

สถานประกอบการ ปี 2565 ในทะเบียนของกรมสวัสดิการและคุ้มครองแรงงาน มีจำนวน 73,237 แห่ง มีลูกจ้างทั้งสิ้น 840,914 คน จังหวัดที่มีลูกจ้างมากที่สุด ได้แก่ จังหวัดนครราชสีมา 262,158 คน รองลงมาได้แก่ จังหวัดขอนแก่น 132,742 คน และอุบลราชธานี 56,753 คน ตามลำดับ

ผู้ประกอบการที่ขึ้นทะเบียนประกันสังคมในภาคตะวันออกเฉียงเหนือ ปี 2565 มีสถานประกอบการที่ขึ้นทะเบียนประกันสังคม จำนวน 55,384 แห่ง มีผู้ประกอบการทั้งสิ้น 959,733 คน จังหวัดที่มีผู้ประกอบการมากที่สุด ได้แก่ จังหวัดนครราชสีมา 258,756 คน รองลงมาได้แก่ จังหวัดขอนแก่น 139,373 คน และอุบลราชธานี 78,155 คน ตามลำดับ

ข้อมูลการฝึกอาชีพ ปี 2565 มีจำนวนทั้งสิ้น 224,234 คน โดยหลักสูตรที่มีการฝึกอาชีพมากที่สุด คือ หลักสูตรส่งเสริม/พัฒนาฝีมือแรงงานในสถานประกอบการ มีจำนวน 182,666 คน รองลงมาคือหลักสูตรยกระดับฝีมือแรงงาน จำนวน 11,727 คน และหลักสูตรทดสอบมาตรฐานฝีมือแรงงาน จำนวน 10,638 คน ตามลำดับ

แรงงานไทยที่ขออนุญาตเดินทางไปทำงานต่างประเทศของภาคตะวันออกเฉียงเหนือ ปี 2565 จากข้อมูลของสำนักบริหารแรงงานไทยไปต่างประเทศ กรมการจัดหางาน พบว่า มีแรงงานไทยที่ได้รับอนุญาตให้เดินทางไปทำงานต่างประเทศ จำนวน 46,400 คน เมื่อจำแนกตามวิธีการเดินทาง ส่วนใหญ่บริษัท จัดหางานจัดส่ง 21,641 คน คิดเป็น ร้อยละ 46.64 ของจำนวนแรงงานไทยที่ได้รับอนุญาตให้เดินทางไปทำงานต่างประเทศทั้งหมด รองลงมาได้แก่ กรมการจัดหางานจัดส่ง 9,276 คน คิดเป็นร้อยละ 19.99 และแจ้งการเดินทางด้วยตัวเอง 7,722 คน คิดเป็นร้อยละ 16.64 ตามลำดับ จังหวัดที่มีการเดินทางไปทำงานต่างประเทศ

สูงสุด ได้แก่ จังหวัดอุดรธานี 9,218 คน คิดเป็นร้อยละ 19.87 รองลงมา ได้แก่ จังหวัดชัยภูมิ 6,381 คน คิดเป็นร้อยละ 13.75 และจังหวัดนครราชสีมา 4,632 คน คิดเป็นร้อยละ 9.98 ตามลำดับ

แรงงานต่างด้าวที่ได้รับอนุญาตให้ทำงานในภาคตะวันออกเฉียงเหนือ ณ เดือนธันวาคม ปี 2565

จากข้อมูลของสำนักบริหารแรงงานต่างด้าว กรมการจัดหางาน พบว่า มีแรงงานต่างด้าวที่ได้รับอนุญาตให้ทำงาน จำนวน 70,301 คน **จังหวัดที่มีแรงงานต่างด้าวมากที่สุด คือ จังหวัดนครราชสีมา 26,355 คน คิดเป็นร้อยละ 37.49** ของจำนวนแรงงานต่างด้าวที่ได้รับอนุญาตให้ทำงานทั้งหมด รองลงมาได้แก่ จังหวัดขอนแก่น 8,168 คน คิดเป็นร้อยละ 11.62 และจังหวัดอุบลราชธานี 3,453 คน คิดเป็นร้อยละ 4.91 ตามลำดับ

การให้บริการจัดหางานโดยรัฐในภาคตะวันออกเฉียงเหนือ ปี 2565 พบว่า มีนายจ้าง/สถานประกอบการ แจ้งตำแหน่งงานว่างผ่านสำนักงานจัดหางานจังหวัด 20 จังหวัด ภาคตะวันออกเฉียงเหนือ จำนวน 72,037 อัตรา ขณะที่ผู้สมัครงานรวม 56,464 คน โดยในจำนวนนี้ผู้ที่ได้รับการบรรจุงานรวม 44,441 คน คิดเป็นร้อยละ 61.69 ของตำแหน่งงานว่าง หรือ ร้อยละ 78.71 ของผู้สมัครงาน

ผู้สำเร็จการศึกษาที่มีอายุ 15 ปีขึ้นไป จำแนกตามระดับการศึกษาปี 2565 มีจำนวน 14,998,333 คน ส่วนใหญ่จบการศึกษาระดับต่ำกว่าประถมศึกษา 4,271,323 คน คิดเป็นร้อยละ 28.48 ของจำนวนผู้สำเร็จการศึกษาที่มีอายุ 15 ปีขึ้นไปทั้งหมด รองลงมาเป็นระดับประถมศึกษา 3,503,243 คน คิดเป็นร้อยละ 23.36 และระดับมัธยมศึกษาตอนต้น 2,814,236 คน คิดเป็นร้อยละ 18.76 ตามลำดับ

ผู้มีงานทำที่มีอายุ 15 ปีขึ้นไป จำแนกตามระดับการศึกษาในภาคตะวันออกเฉียงเหนือ ปี 2565

มีประมาณ 9,351,415 คน ส่วนใหญ่จบการศึกษาระดับประถมศึกษา 2,627,041 คน คิดเป็นร้อยละ 28.09 ของจำนวนผู้สำเร็จการศึกษาที่มีอายุ 15 ปีขึ้นไปทั้งหมด รองลงมาเป็นระดับต่ำกว่าประถมศึกษา 1,926,250 คน คิดเป็นร้อยละ 20.60 และระดับมัธยมศึกษาตอนปลาย 1,694,253 คน คิดเป็นร้อยละ 18.12 ตามลำดับ

แผนที่ภาคตะวันออกเฉียงเหนือ NORTHEAST MAP



ประเทศไทย
THAILAND

ข้อมูลพื้นฐานด้านแรงงาน

ภาคตะวันออกเฉียงเหนือ 20 จังหวัด



1.1 พื้นที่

ภาคตะวันออกเฉียงเหนือ หรือ ภาคอีสาน (มาจากภาษาบาลี อีสาน, ภาษาสันสกฤต อีสานย แปลว่า "ตะวันออกเฉียงเหนือ") เป็นภูมิภาคหนึ่งในประเทศไทย ตั้งอยู่บนแอ่งโคราชและแอ่งสกลนคร มีแม่น้ำโขงกั้นประเทศลาวทางทิศเหนือและตะวันออกเฉียงของภาค ทางทิศใต้มีเทือกเขาพนมดงรักกั้นประเทศกัมพูชาและภาคตะวันออกเฉียงของประเทศไทย และมีทิวเขาเพชรบูรณ์และทิวเขาตองพญาเย็นเป็นแนวกันทางตะวันตกแยกจากภาคกลาง

ภาคตะวันออกเฉียงเหนือยังมีเนื้อที่มากที่สุดของประเทศไทย ประมาณ 168,854 ตารางกิโลเมตร หรือมีเนื้อที่ร้อยละ 33.17 เทียบได้กับหนึ่งในสามของพื้นที่ทั้งหมดของประเทศไทย ได้จัดว่าเป็นพื้นที่ที่ใหญ่ที่สุดในประเทศไทย เทือกเขาที่สูงที่สุดในภาคอีสานคือ ยอดภูมโนโล ภูหลวง และภูกระดึง ซึ่งเป็นต้นกำเนิดของแม่น้ำสายสำคัญของชาวอีสานในหลายจังหวัดด้วยกัน เช่น แม่น้ำห้วยหลวง แม่น้ำชี ลำตะคอง แม่น้ำพอง แม่น้ำเลย แม่น้ำพรม แม่น้ำมูล และแม่น้ำสงคราม

ภาษาหลักของภาคนี้ คือ ภาษาลาวอีสาน ซึ่งเป็นภาษาสำเนียงหนึ่งทางฝั่งขวาแม่น้ำโขง ส่วนภาษาไทยนิยมใช้กันทั่วไปโดยเฉพาะในเมืองใหญ่ และจังหวัดนครราชสีมาแต่ไม่ถึงเป็นภาษาหลัก ขณะเดียวกันยังมีภาษาเขมรที่ใช้กันมากในบริเวณอีสานใต้ นอกจากนี้มีภาษาถิ่นอื่น ๆ อีกมาก เช่น ภาษาผู้ไท ภาษาใส่ ภาษาไทโคราช ภาษากวย (ส่วย) ภาษาแสก ภาษาข่า ภาษากะเลิง ภาษาโย้ย ภาษาย้อ เป็นต้น ภาคอีสานยังมีเอกลักษณ์ทางวัฒนธรรมที่โดดเด่น เช่น อาหารอีสาน ภาษา อักษร เช่น อักษรไทน้อย ดนตรีหมอลำ ดนตรีกันตรึม ดนตรีเจริญ และศิลปะการฟ้อนรำ การเซิ้ง ที่เป็นเอกลักษณ์เฉพาะ เป็นต้น

1.2 การปกครอง ในปี พ.ศ. 2565 ภาคตะวันออกเฉียงเหนือ แบ่งการปกครอง ดังนี้

1.2.1 การบริหารส่วนภูมิภาค

ประกอบด้วย	322	อำเภอ
	2,678	ตำบล
	33,298	หมู่บ้าน

ที่มา : สำนักบริหารการทะเบียน กรมการปกครอง
กระทรวงมหาดไทย

1.2.2 การบริหารส่วนท้องถิ่น

ประกอบด้วย	20	องค์การบริหารส่วนจังหวัด		
	5	เทศบาลนคร	38	เทศบาลเมือง
	847	เทศบาลตำบล	2,055	องค์การบริหารส่วนตำบล

ข้อมูล ณ วันที่ 1 ตุลาคม 2565

ที่มา : กลุ่มงานกฎหมายและระเบียบท้องถิ่น 2

กองกฎหมายและระเบียบท้องถิ่น กรมส่งเสริมการปกครองท้องถิ่น

1.3 เศรษฐกิจ

	ปี 2563	ปี 2564
ผลิตภัณฑ์มวลรวมภาค (GRP) (ล้านบาท)	1,601,937	1,671,902
รายได้เฉลี่ยต่อคน / ปี (บาท)	86,832	90,998

หมายเหตุ : ข้อมูล GRP ที่ได้เป็นค่าการประมาณการ ข้อมูลอาจจะมีการเปลี่ยนแปลง แก้ไขได้

ที่มา : สำนักงานคณะกรรมการพัฒนาการเศรษฐกิจและสังคมแห่งชาติ (GRP AT CURRENT MARKET PRICES)

1.4 พืชเศรษฐกิจและอาชีพหลัก

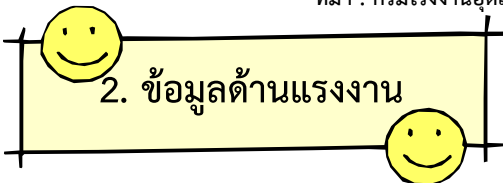
1. พืชเศรษฐกิจ ข้าว มันสำปะหลัง อ้อย ข้าวโพด ยางพารา
2. อาชีพหลัก ทำนา ทำไร่

1.5 การลงทุน

โรงงานที่ได้รับอนุญาตประกอบกิจการ

	ปี 2564	ปี 2565
จำนวนโรงงาน (แห่ง)	435	337
จำนวนเงินลงทุน (ล้านบาท)	13,898	20,419
การจ้างงาน (คน)	7,936	7,088

ที่มา : กรมโรงงานอุตสาหกรรม



2.1 ประชากร

เพศ	หน่วย : คน	
	ปี 2564	ปี 2565
ชาย	10,814,540	10,782,912
หญิง	11,012,380	10,998,506
รวม	21,826,920	21,781,418

ที่มา : สำนักงานสถิติแห่งชาติ

2.2 กำลังแรงงาน

สถานภาพกำลังแรงงาน	หน่วย : คน	
	ปี 2564	ปี 2565
ประชากรอายุ 15 ปีขึ้นไป	15,001,746	14,998,333
1. กำลังแรงงานรวม	9,577,441	9,558,579
1.1. กำลังแรงงานปัจจุบัน	9,443,292	9,448,028
1.1.1. ผู้มีงานทำ	9,298,253	9,351,415
1.1.2. ผู้ว่างงาน	145,040	96,613
1.2. กำลังแรงงานที่รอฤดูกาล	134,149	110,551
2. ผู้ไม่อยู่ในกำลังแรงงาน	5,424,305	5,439,755
2.1. ทำงานบ้าน	1,339,339	1,371,091
2.2. เรียนหนังสือ	1,379,254	1,445,579
2.3. อื่น ๆ	2,705,711	2,623,085
3. อัตราการว่างงาน	1.5	1.0

หมายเหตุ : 1. ในตารางสถิติ ผลรวมของแต่ละจำนวนไม่เท่ากับยอดรวม ทั้งนี้เนื่องจากการปิดเศษทศนิยมของข้อมูลแต่ละจำนวน ซึ่งได้จากการประมวลด้วยโปรแกรมสำเร็จรูป

2. อัตราการว่างงาน = $\frac{\text{ผู้ว่างงาน}}{\text{กำลังแรงงานรวม}} \times 100$

ที่มา : กลุ่มสถิติแรงงาน สำนักสถิติเศรษฐกิจและสังคม สำนักงานสถิติแห่งชาติ



2.3 ประชากรอายุ 15 ปีขึ้นไป จำแนกตามระดับการศึกษา

ระดับการศึกษา	หน่วย : คน	
	ผู้สำเร็จการศึกษา ปี 2564	ผู้สำเร็จการศึกษา ปี 2565
➤ ไม่มีการศึกษา	225,849	225,924
➤ ต่ำกว่าประถมศึกษา	4,436,632	4,045,399
➤ ระดับประถมศึกษา	3,472,655	3,503,243
➤ ระดับมัธยมศึกษาตอนต้น	2,761,751	2,814,236
➤ ระดับมัธยมศึกษาตอนปลาย	2,373,218	2,583,412
- สายสามัญ	2,020,756	2,260,962
- สายอาชีวศึกษา	349,890	321,552
- สายวิชาการศึกษา	2,572	898
➤ ระดับอุดมศึกษา	1,727,517	1,821,893
- สายวิชาการ	944,838	1,023,113
- สายวิชาชีพ	473,211	463,945
- สายวิชาการศึกษา	309,467	334,835
➤ อื่น ๆ	105	474
➤ ไม่ทราบ	4,018	3,752
รวม	15,001,746	14,998,333

หมายเหตุ : ในตารางสถิติ ผลรวมของแต่ละจำนวนไม่เท่ากับยอดรวม

ทั้งนี้เนื่องจากการปิดเศษทศนิยมของข้อมูล แต่ละจำนวนซึ่งได้จากการประมวลด้วยโปรแกรมสำเร็จรูป

ที่มา : กลุ่มสถิติแรงงาน สำนักสถิติเศรษฐกิจและสังคม สำนักงานสถิติแห่งชาติ



2.4 ประชากรอายุ 15 ปีขึ้นไปที่มีงานทำ จำแนกตามระดับการศึกษา ปี 2565

ระดับการศึกษา	หน่วย : คน		
	ชาย	หญิง	รวม
➤ ไม่มีการศึกษา	27,374	34,899	62,273
➤ ต่ำกว่าประถมศึกษา	1,021,768	904,482	1,926,250
➤ ระดับประถมศึกษา	1,506,203	1,120,839	2,627,041
➤ ระดับมัธยมศึกษาตอนต้น	1,012,804	589,442	1,602,246
➤ ระดับมัธยมศึกษาตอนปลาย	922,955	771,298	1,694,253
- สายสามัญ	795,939	693,249	1,489,188
- สายอาชีวศึกษา	126,446	78,031	204,477
- สายวิชาการศึกษา	571	18	589
➤ ระดับอุดมศึกษา	617,223	820,117	1,437,340
- สายวิชาการ	328,513	508,382	836,895
- สายวิชาชีพ	224,403	153,595	377,998
- สายวิชาการศึกษา	64,307	158,140	222,447
➤ อื่น ๆ	239	-	239
➤ ไม่ทราบ	1,015	758	1,773
รวม	5,109,581	4,241,835	9,351,415

หมายเหตุ : ในตารางสถิติ ผลรวมของแต่ละจำนวนไม่เท่ากับยอดรวม

ทั้งนี้เนื่องจากการปิดเศษทศนิยมของข้อมูลแต่ละจำนวน ซึ่งได้จากการประมวลด้วยโปรแกรมสำเร็จรูป

ที่มา : กลุ่มสถิติแรงงาน สำนักสถิติเศรษฐกิจและสังคม สำนักงานสถิติแห่งชาติ

2.5 อัตราค่าจ้างขั้นต่ำ ปี 2565

อัตราค่าจ้างขั้นต่ำ (บาท/วัน)	เขตจังหวัดที่บังคับใช้
325	ขอนแก่น นครราชสีมา หนองคาย อุบลราชธานี
323	กาฬสินธุ์ มุกดาหาร สกลนคร
320	นครพนม บึงกาฬ บุรีรัมย์ ยโสธร ร้อยเอ็ด เลย สุรินทร์ อุตรดิตถ์
315	ชัยภูมิ มหาสารคาม ศรีสะเกษ หนองบัวลำภู อ่างนาจเจริญ

ที่มา : สำนักงานคณะกรรมการค่าจ้าง สำนักเศรษฐกิจแรงงาน สำนักงานปลัดกระทรวงแรงงาน

2.6 สถานประกอบการ ปี 2565

ขนาดสถานประกอบการ	จำนวน	
	แห่ง	ลูกจ้าง (คน)
< 10 คน	59,131	207,480
10 – 19 คน	7,159	96,454
20 – 49 คน	4,958	152,352
50 – 99 คน	1,075	75,908
100 – 299 คน	686	109,258
300 – 499 คน	104	39,747
500 – 599 คน	22	11,829
>= 600 คน	102	147,886
รวม	73,237	840,914

ที่มา : สำนักพัฒนามาตรฐานแรงงาน กรมสวัสดิการและคุ้มครองแรงงาน

หมายเหตุ : แสดงข้อมูลเฉพาะจำนวนสถานประกอบการเอกชนที่ยังมีสถานะการดำเนินการเป็นเปิดกิจการเท่านั้น

2.7 ผู้ประกันตน จำแนกตามขนาดสถานประกอบการ ปี 2565

ขนาดสถานประกอบการ	จำนวน	
	แห่ง	คน
ตั้งแต่ ≤ 10 คน	41,420	141,861
ตั้งแต่ 11 - 20 คน	6,052	89,020
ตั้งแต่ 21 - 50 คน	5,006	156,526
ตั้งแต่ 51 - 100 คน	1,474	102,911
ตั้งแต่ 101 - 500 คน	1,243	250,585
ตั้งแต่ 501 - 1000 คน	128	89,356
ตั้งแต่ ≥ 1001 คน	61	129,474
รวม	55,384	959,733

ที่มา : กองวิจัยและพัฒนา สำนักงานประกันสังคม

หมายเหตุ : 1. ข้อมูล ณ วันที่ 31 ธันวาคม 2565

2. ขนาดสถานประกอบการ จำแนกตามจำนวนลูกจ้างในสถานประกอบการ

2.8 ผู้ประกันตนที่ขึ้นทะเบียนกรณีว่างงาน

จำนวนผู้ประกันตนกรณีว่างงาน

หน่วย : คน

ปี 2563	123,864
ปี 2564	111,342

ที่มา : กองพัฒนาระบบบริการจัดหางาน

2.9 ข้อมูลการฝึกอาชีพ ปี 2565

หน่วย : คน



ประเภทหลักสูตร	ชาย	หญิง	รวม
1. เสริมทักษะ	788	696	1,484
2. การประกอบอาชีพอิสระ	370	606	976
3. เตรียมเข้าทำงาน	1,014	345	1,359
4. ยกระดับฝีมือแรงงาน	7,594	4,133	11,727
5. ทดสอบมาตรฐานฝีมือแรงงาน	8,586	2,052	10,638
6. การให้บริการพัฒนาศักยภาพแรงงานรองรับการแข่งขัน	209	25	234
7. การพัฒนาฝีมือแรงงานพัฒนาบุคลากร วิทยากรภายนอก	44	37	81
8. ส่งเสริม/พัฒนาฝีมือในสถานประกอบการ	56,753	63,259	182,666
9. แรงงานฝีมือและศักยภาพแข่งขันโลจิสติกส์	427	162	589
10. แรงงานฝีมือและศักยภาพแข่งขันท่องเที่ยว	238	731	969
11. แรงงานผู้สูงอายุเพื่อเพิ่มโอกาสในการประกอบอาชีพ	463	1,598	2,061
12. อาชีพเสริม	4,899	5,716	10,615
13. การพัฒนาศักยภาพแรงงานเพื่อรองรับการจ่ายค่าจ้างตามมาตรฐานฝีมือแรงงาน	763	72	835
14. ทดสอบฝีมือคนหางานเพื่อไปทำงานต่างประเทศ	-	-	-
รวม	82,148	79,432	224,234

ที่มา : สถาบันพัฒนาฝีมือแรงงาน/สำนักงานพัฒนาฝีมือแรงงาน 20 จังหวัดภาคตะวันออกเฉียงเหนือ

หมายเหตุ : หลักสูตรส่งเสริม/พัฒนาฝีมือในสถานประกอบการ ไม่สามารถจำแนกตามชายหญิงได้ เนื่องจากข้อมูลบางจังหวัดไม่ได้จำแนกชายหญิง

2.10 แรงงานไทยไปต่างประเทศ

หน่วย : คน

	ปี 2564			ปี 2565		
	ชาย	หญิง	รวม	ชาย	หญิง	รวม
 ผู้ขออนุญาตเดินทางไปทำงานในต่างประเทศ	19,852	3,073	22,925	37,148	9,252	46,400
- กรมจัดส่ง	5,951	440	6,391	8,200	1,076	9,276
- บริษัทจัดส่ง	4,666	807	5,473	16,691	4,950	21,641
- เดินทางด้วยตนเอง	4,104	1,229	5,333	5,522	2,200	7,722
- นายจ้างพาไป	5,131	597	5,728	6,735	1,026	7,761
• ฝึกงาน	31	12	43	252	156	408
• ทำงาน	5,100	585	5,685	6,483	870	7,353
 RE-ENTRY	1,185	553	1,738	5,600	1,993	7,593

หมายเหตุ : RE-ENTRY คือ ผู้ที่ไปทำงานต่างประเทศแล้วกลับมาพักผ่อนชั่วคราว

ที่มา : ระบบบริหารแรงงานไทยไปต่างประเทศ กองบริหารแรงงานไทยไปต่างประเทศ

2.11 แรงงานต่างด้าว ณ เดือนธันวาคม ปี 2565

จำนวนคนต่างด้าวที่ได้รับอนุญาตทำงานคงเหลือ

ประเภทคนต่างด้าว	จำนวน (คน)
◇ มาตรา 59	
☛ ตลอดชีพ	1
☛ ทั่วไป	4,285
☛ นำเข้าตาม MOU	22,990
◇ มาตรา 62 ส่งเสริมการลงทุน	367
◇ มาตรา 63/1 ชนกลุ่มน้อย	779
◇ มาตรา 63/2	
☛ มติ ครม. 13 ก.ค. 2564	14,881
☛ มติ ครม. 28 ก.ย. 2564	5,249
☛ มติ ครม. 5 ก.ค. 2565	10,232
◇ มาตรา 64 ตามฤดูกาล	381
◇ มติ ครม. 29 ธ.ค. 2563	11,136
รวม	70,301

ที่มา : ฝ่ายสารสนเทศ กลุ่มงานพัฒนาระบบควบคุมการทำงานของคนต่างด้าว
สำนักบริหารแรงงานต่างด้าว

2.12 ตำแหน่งงานว่าง ผู้สมัครงานที่มาใช้บริการจัดหางาน และการบรรจุงานในประเทศ ปี 2565

เพศ	ตำแหน่งงานว่าง (อัตรา)	ผู้สมัครงาน ที่มาใช้บริการ จัดหางาน (คน)	บรรจุงาน (คน)
ชาย	10,888	23,989	19,444
หญิง	4,474	32,475	24,997
ไม่ระบุ	56,675	-	-
รวม	72,037	56,464	44,441

ที่มา : ระบบ Smart Job Center กรมการจัดหางาน

2.13 อุตสาหกรรมที่นายจ้างต้องการแรงงาน 5 อันดับแรก ปี 2565

1. การผลิต	จำนวน	32,711	อัตรา
2. การขายส่งและการขายปลีก การซ่อมยานยนต์ และจักรยานยนต์	จำนวน	19,713	อัตรา
3. การก่อสร้าง	จำนวน	4,710	อัตรา
4. ที่พักแรมและบริการด้านอาหาร	จำนวน	2,340	อัตรา
5. การขนส่งและสถานที่เก็บสินค้า	จำนวน	2,209	อัตรา

ที่มา : ระบบ Smart Job Center กรมการจัดหางาน

2.14 อาชีพที่นายจ้างต้องการแรงงาน 5 อันดับแรก ปี 2565

1. อาชีพงานพื้นฐาน	จำนวน	27,391	อัตรา
2. ผู้ปฏิบัติงานโดยใช้ฝีมือในธุรกิจต่าง ๆ	จำนวน	9,077	อัตรา
3. ช่างเทคนิคและผู้ปฏิบัติงานที่เกี่ยวข้อง	จำนวน	9,017	อัตรา
4. พนักงานบริการ พนักงานขายในร้านค้าและตลาด	จำนวน	7,676	อัตรา
5. เสมียน เจ้าหน้าที่	จำนวน	7,602	อัตรา

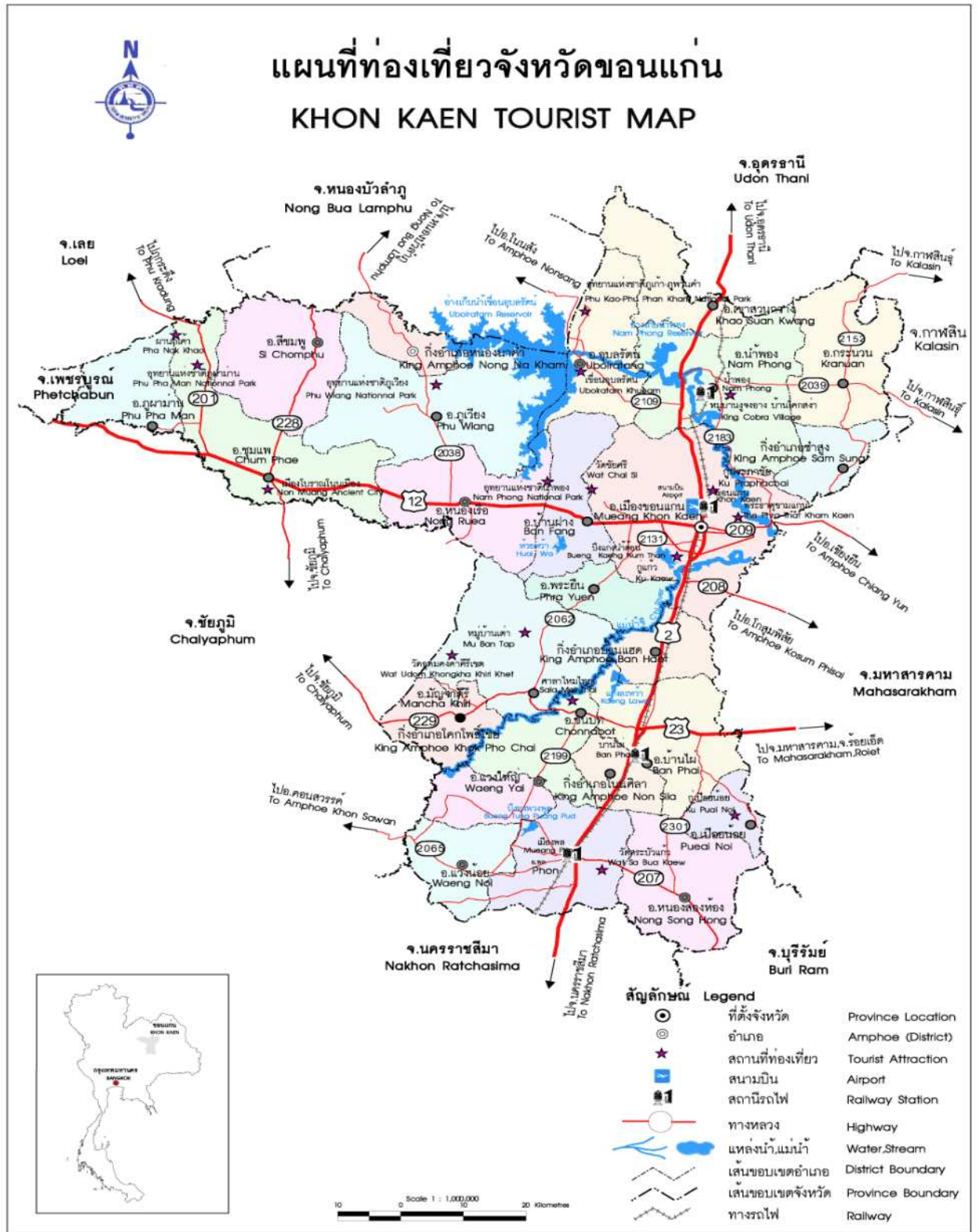
ที่มา : ระบบ Smart Job Center กรมการจัดหางาน

2.15 อาชีพที่มีผู้บรรจุงาน 5 อันดับแรก ปี 2565

1. อาชีพงานพื้นฐาน	จำนวน	20,121	คน
2. ช่างเทคนิคและผู้ปฏิบัติงานที่เกี่ยวข้อง	จำนวน	6,293	คน
3. เสมียน เจ้าหน้าที่	จำนวน	5,000	คน
4. พนักงานบริการ พนักงานขายในร้านค้าและตลาด	จำนวน	4,222	คน
5. ผู้ปฏิบัติงานในโรงงาน ผู้ควบคุมเครื่องจักร และผู้ปฏิบัติงานด้านการประกอบ	จำนวน	4,186	คน

ที่มา : ระบบ Smart Job Center กรมการจัดหางาน

จังหวัดขอนแก่น



จังหวัดขอนแก่น



1.1 พื้นที่

จังหวัดขอนแก่น เป็นจังหวัดขนาดใหญ่ที่มีประชากรอาศัยอยู่หนาแน่นอีกจังหวัดหนึ่งของภูมิภาค นอกจากนี้จะมีทำเลที่ตั้งทางภูมิศาสตร์อยู่ในบริเวณศูนย์กลางของภาคอีสานแล้ว ยังเป็นจังหวัดศูนย์กลางทางการศึกษาและเทคโนโลยีของภูมิภาค เนื่องจากเป็นที่ตั้งของมหาวิทยาลัยขอนแก่น และมีระบบสาธารณูปโภคและสิ่งอำนวยความสะดวกต่างๆ ภายในอำเภอเมืองครบครัน ทั้งที่พักหลายระดับและบริการต่างๆ จำนวนมาก มีทรัพยากรทั้งทางธรรมชาติ ประวัติศาสตร์และด้านอื่นๆ หลากหลายรูปแบบ และที่สำคัญคือเป็นศูนย์กลางการคมนาคมของภูมิภาค จังหวัดขอนแก่นมีเนื้อที่ประมาณ 10,885 ตารางกิโลเมตร หรือ 6,803,125 ไร่ เป็นจังหวัด ที่มีขนาดใหญ่เป็นอันดับ 15 ของประเทศ มีพื้นที่อยู่ในเขตของกลุ่มน้ำหลัก 2 กลุ่มน้ำ คือ กลุ่มน้ำมูลและกลุ่มน้ำชี ลักษณะภูมิประเทศเป็นพื้นที่ภูเขาสูงทางทิศตะวันตก ในเขตของเขาดงภูกระดึงและเทือกเขาเพชรบูรณ์ ส่วนทางทิศตะวันออกและทิศตะวันออกเฉียงใต้ มีลักษณะสูงต่ำสลับกันเป็นลูกคลื่นลาดเทไปทางทิศตะวันออกและทิศใต้ของจังหวัด พื้นที่สูงกว่าระดับน้ำทะเลปานกลาง 100-200 เมตร มีแม่น้ำสายสำคัญ คือ แม่น้ำชีและแม่น้ำพอง ห่างจากกรุงเทพมหานคร โดยทางรถยนต์ 449 กิโลเมตร



อาณาเขตติดต่อ

- ทิศเหนือ ติดต่อกับ จังหวัดเลย หนองบัวลำภู และอุดรธานี
- ทิศใต้ ติดต่อกับ จังหวัดนครราชสีมา และบุรีรัมย์
- ทิศตะวันออก ติดต่อกับ จังหวัดกาฬสินธุ์ และมหาสารคาม
- ทิศตะวันตก ติดต่อกับ จังหวัดชัยภูมิ และเพชรบูรณ์

1.2 การปกครอง ในปี พ.ศ. 2565 จังหวัดขอนแก่น แบ่งการปกครอง ดังนี้

1.2.1 การบริหารส่วนภูมิภาค

ประกอบด้วย	26	อำเภอ
	199	ตำบล 2,362 หมู่บ้าน

ที่มา : สำนักบริหารการทะเบียน กรมการปกครอง
กระทรวงมหาดไทย

1.2.2 การบริหารส่วนท้องถิ่น

ประกอบด้วย	1	องค์การบริหารส่วนจังหวัด	1	เทศบาลนคร
	6	เทศบาลเมือง	77	เทศบาลตำบล
	140	องค์การบริหารส่วนตำบล		

ข้อมูล ณ วันที่ 1 ตุลาคม 2565

ที่มา : สำนักบริหารการทะเบียน กรมการปกครอง
กระทรวงมหาดไทย

1.3 เศรษฐกิจ

	ปี 2563	ปี 2564
ผลิตภัณฑ์มวลรวมจังหวัด (GPP) (ล้านบาท)	208,248	213,039
รายได้เฉลี่ยต่อคน / ปี (บาท)	121,518	124,489

หมายเหตุ : ข้อมูล GPP ที่ได้เป็นค่าการประมาณการ ข้อมูลอาจจะมีการเปลี่ยนแปลงแก้ไขได้
ที่มา : สำนักงานคณะกรรมการพัฒนาการเศรษฐกิจและสังคมแห่งชาติ (GPP AT CURRENT MARKET PRICES)

1.4 พืชเศรษฐกิจและอาชีพหลัก



1. พืชเศรษฐกิจ ข้าว มันสำปะหลัง อ้อย
2. อาชีพหลัก ทำนา ทำไร่

1.5 การลงทุน

โรงงานที่ได้รับอนุญาตประกอบกิจการ

	ปี 2564	ปี 2565
จำนวนโรงงาน (แห่ง)	50	32
จำนวนเงินลงทุน (ล้านบาท)	2,008.86	1,277.67
การจ้างงาน (คน)	1,728	572



ที่มา : กรมโรงงานอุตสาหกรรม



2. ข้อมูลด้านแรงงาน

2.1 ประชากร

	หน่วย : คน	
เพศ	ปี 2564	ปี 2565
ชาย	879,849	876,082
หญิง	911,014	908,559
รวม	1,790,863	1,784,641

ข้อมูล ณ วันที่ 1 ธันวาคม 2565

ที่มา : สำนักงานสถิติแห่งชาติ

2.2 กำลังแรงงาน

สถานภาพกำลังแรงงาน	หน่วย : คน	
	ปี 2564	ปี 2565
ประชากรอายุ 15 ปีขึ้นไป	1,458,570	1,401,056
1. กำลังแรงงานรวม	907,015	876,028
1.1. กำลังแรงงานปัจจุบัน	901,377	867,433
1.1.1. ผู้มีงานทำ	882,229	855,838
1.1.2. ผู้ว่างงาน	19,147	11,595
1.2. กำลังแรงงานที่รอฤดูกาล	5,638	8,596
2. ผู้ไม่อยู่ในกำลังแรงงาน	551,556	525,028
2.1. ทำงานบ้าน	94,144	105,364
2.2. เรียนหนังสือ	196,670	184,189
2.3. อื่น ๆ	260,742	235,475
3. อัตราการว่างงาน	2.1	1.3

หมายเหตุ : 1. ในตารางสถิติ ผลรวมของแต่ละจำนวนไม่เท่ากับยอดรวม

ทั้งนี้เนื่องจากการปิดเศษทศนิยมของข้อมูลแต่ละจำนวน ซึ่งได้จากการประมวลด้วยโปรแกรมสำเร็จรูป

2. อัตราการว่างงาน = $\frac{\text{ผู้ว่างงาน}}{\text{กำลังแรงงานรวม}} \times 100$

ที่มา : กลุ่มสถิติแรงงาน สำนักสถิติเศรษฐกิจและสังคม สำนักงานสถิติแห่งชาติ



2.3 ประชากรอายุ 15 ปีขึ้นไป จำแนกตามระดับการศึกษา

ระดับการศึกษา	หน่วย : คน	
	ผู้สำเร็จการศึกษา ปี 2564	ผู้สำเร็จการศึกษา ปี 2565
➤ ไม่มีการศึกษา	5,195	3,512
➤ ต่ำกว่าประถมศึกษา	330,083	283,456
➤ ระดับประถมศึกษา	321,401	310,871
➤ ระดับมัธยมศึกษาตอนต้น	297,378	302,244
➤ ระดับมัธยมศึกษาตอนปลาย	276,580	283,990
- สายสามัญ	234,633	258,573
- สายอาชีวศึกษา	41,947	25,417
- สายวิชาการศึกษา	-	-
➤ ระดับอุดมศึกษา	227,933	216,983
- สายวิชาการ	113,232	116,086
- สายวิชาชีพ	79,172	65,144
- สายวิชาการศึกษา	35,529	35,753
➤ อื่น ๆ	-	-
➤ ไม่ทราบ	-	-
รวม	1,458,570	1,401,056

หมายเหตุ : ในตารางสถิติ ผลรวมของแต่ละจำนวนไม่เท่ากับยอดรวม

ทั้งนี้เนื่องจากการปิดเศษทศนิยมของข้อมูลแต่ละจำนวน ซึ่งได้จากการประมวลด้วยโปรแกรมสำเร็จรูป

ที่มา : กลุ่มสถิติแรงงาน สำนักสถิติเศรษฐกิจและสังคม สำนักงานสถิติแห่งชาติ

คำขวัญ
ประจำจังหวัด



จังหวัดขอนแก่น

พระธาตุขามแก่น เสียงแคนดอกคูน
ศูนย์รวมผ้าไหม ร่วมใจผูกเสี่ยว
เที่ยวขอนแก่นนครใหญ่ ไดโนเสาร์สิรินธรเน่
สุดเท่เหรียญทองแรกมวยโอลิมปิก

2.4 ประชากรอายุ 15 ปีขึ้นไปที่มีงานทำ จำแนกตามระดับการศึกษา ปี 2565

ระดับการศึกษา	หน่วย : คน		
	ชาย	หญิง	รวม
➤ ไม่มีการศึกษา	113	129	242
➤ ต่ำกว่าประถมศึกษา	55,965	45,116	101,081
➤ ระดับประถมศึกษา	113,522	95,298	208,820
➤ ระดับมัธยมศึกษาตอนต้น	111,241	65,770	177,010
➤ ระดับมัธยมศึกษาตอนปลาย	90,186	91,352	181,538
- สายสามัญ	84,943	84,179	169,122
- สายอาชีวศึกษา	5,243	7,173	12,416
- สายวิชาการศึกษา	-	-	-
➤ ระดับอุดมศึกษา	88,826	98,321	187,147
- สายวิชาการ	47,526	56,363	103,890
- สายวิชาชีพ	31,920	27,238	59,158
- สายวิชาการศึกษา	9,379	14,720	24,099
➤ อื่น ๆ	-	-	-
➤ ไม่ทราบ	-	-	-
รวม	459,852	395,986	855,838

หมายเหตุ : ในตารางสถิติ ผลรวมของแต่ละจำนวนไม่เท่ากับยอดรวม

ทั้งนี้เนื่องจากการปิดเขตศนิยมของข้อมูลแต่ละจำนวน ซึ่งได้จากการประมวลด้วยโปรแกรมสำเร็จรูป

ที่มา : กลุ่มสถิติแรงงาน สำนักสถิติเศรษฐกิจและสังคม สำนักงานสถิติแห่งชาติ

2.5 อัตราค่าจ้างขั้นต่ำ

วันละ 325 บาท

ที่มา : สำนักงานคณะกรรมการค่าจ้าง กระทรวงแรงงาน

2.6 สถานประกอบการปี 2565

ขนาดสถานประกอบการ	แห่ง	ลูกจ้าง (คน)
< 10 คน	7,082	28,701
10 – 19 คน	1,015	13,571
20 – 49 คน	717	21,896
50 – 99 คน	196	13,864
100 – 299 คน	108	17,921
300 – 499 คน	14	5,694
500 – 599 คน	6	3,304
>= 600 คน	20	27,791
รวม	9,158	132,742

ที่มา : สำนักพัฒนามาตรฐานแรงงาน กรมสวัสดิการและคุ้มครองแรงงาน

หมายเหตุ : แสดงข้อมูลเฉพาะจำนวนสถานประกอบการเอกชนที่ยังมีสถานะการดำเนินการเป็นเปิดกิจการเท่านั้น

2.7 ผู้ประกันตน จำแนกตามขนาดสถานประกอบการ ปี 2565

ขนาดสถานประกอบการ	แห่ง	คน
ตั้งแต่ ≤ 10 คน	5,076	17,719
ตั้งแต่ 11 - 20 คน	785	11,413
ตั้งแต่ 21 - 50 คน	549	16,938
ตั้งแต่ 51 - 100 คน	201	14,518
ตั้งแต่ 101 - 500 คน	156	30,562
ตั้งแต่ 501 – 1,000 คน	21	13,936
ตั้งแต่ ≥ 1,001 คน	11	34,287
รวม	6,799	139,373

ที่มา : กองวิจัยและพัฒนา สำนักงานประกันสังคม

หมายเหตุ : 1. ข้อมูล ณ วันที่ 31 ธันวาคม 2565

2. ขนาดสถานประกอบการ จำแนกตามจำนวนลูกจ้างในสถานประกอบการ



2.8 ผู้ประกันตนที่ขึ้นทะเบียนกรณีว่างงาน

จำนวนผู้ประกันตนกรณีว่างงาน

หน่วย : คน

ปี 2563	12,065
ปี 2564	10,873

ที่มา : กองพัฒนาระบบบริการจัดหางาน

2.9 ข้อมูลการฝึกอาชีพ ปี 2565

หน่วย : คน

ประเภทหลักสูตร	ชาย	หญิง	รวม
1. เสริมทักษะ	13	87	100
2. การประกอบอาชีพอิสระ	-	60	60
3. เตรียมเข้าทำงาน	109	43	152
4. ยกระดับฝีมือแรงงาน	1,203	466	1,669
5. ทดสอบมาตรฐานฝีมือแรงงาน	1,167	476	1,643
6. การให้บริการพัฒนาศักยภาพแรงงานรองรับการแข่งขัน	189	25	214
7. การพัฒนาฝีมือแรงงานพัฒนาบุคลากร วิทยากรภายนอก	30	25	55
8. ส่งเสริม/พัฒนาฝีมือในสถานประกอบการ	-	-	32,913
9. แรงงานฝีมือและศักยภาพแข่งขันโลจิสติกส์	101	17	118
10. แรงงานฝีมือและศักยภาพแข่งขันท่องเที่ยว	23	58	81
11. แรงงานผู้สูงอายุเพื่อเพิ่มโอกาสในการประกอบอาชีพ	54	106	160
12. อาชีพเสริม	557	432	989
13. การพัฒนาศักยภาพเพื่อรองรับการจ่ายค่าจ้างตามมาตรฐานฝีมือแรงงาน	69	-	69
รวม	3,515	1,795	38,223



ที่มา : สถาบันพัฒนาฝีมือแรงงาน 6 ขอนแก่น

เมื่อเจอปัญหา.....
ท้อได้ แต่ อย่าถอย....



2.10 แรงงานไทยไปต่างประเทศ

หน่วย : คน

	ปี 2564			ปี 2565		
	ชาย	หญิง	รวม	ชาย	หญิง	รวม
 ผู้ขออนุญาตเดินทางไปทำงานในต่างประเทศ	1,570	266	1,836	2,898	782	3,680
- กรมจัดส่ง	328	22	350	481	83	564
- บริษัทจัดส่ง	316	59	375	1,110	381	1,491
- เดินทางด้วยตนเอง	392	125	517	559	209	768
- นายจ้างพาไป	534	60	594	748	109	857
• ฝึกงาน	2	3	5	19	8	27
• ทำงาน	532	57	589	729	101	830
 RE-ENTRY	143	58	201	511	157	668

หมายเหตุ : RE-ENTRY คือ ผู้ที่ไปทำงานต่างประเทศแล้วกลับมาพักผ่อนชั่วคราว

ที่มา : ระบบบริหารแรงงานไทยไปต่างประเทศ กองบริหารแรงงานไทยไปต่างประเทศ

2.11 แรงงานต่างด้าว

จำนวนคนต่างด้าวที่ได้รับอนุญาตทำงานคงเหลือ

ประเภทคนต่างด้าว	จำนวน (คน)
◇ มาตรา 59	
☛ ตลอดชีพ	-
☛ ทั่วไป	671
☛ นำเข้าตาม MOU	3,750
◇ มาตรา 62 ส่งเสริมการลงทุน	28
◇ มาตรา 63/1 ชนกลุ่มน้อย	73
◇ มาตรา 63/2	
☛ มติ ครม. 13 ก.ค. 2564	1,278
☛ มติ ครม. 28 ก.ย. 2564	327
☛ มติ ครม. 5 ก.ค. 2565	1,464
◇ มาตรา 64 ตามฤดูกาล	-
◇ มติ ครม. 29 ธ.ค. 2563	577
รวม	8,168

ข้อมูล ณ ธันวาคม 2565

ที่มา : ฝ่ายสารสนเทศ กลุ่มงานพัฒนาระบบควบคุมการทำงานของคนต่างด้าว

สำนักบริหารแรงงานต่างด้าว

2.12 ตำแหน่งงานว่าง ผู้สมัครงานที่มาใช้บริการจัดหางาน และการบรรจุงานในประเทศ ปี 2565

เพศ	ตำแหน่งงานว่าง (อัตรา)	ผู้สมัครงาน ที่มาใช้บริการ จัดหางาน (คน)	บรรจุงาน (คน)
ชาย	911	1,954	1,490
หญิง	733	2,626	1,827
ไม่ระบุ	5,977	-	-
รวม	7,621	4,580	3,317

ที่มา : ระบบ E-service กรมการจัดหางาน

2.13 อุตสาหกรรมที่นายจ้างต้องการแรงงาน 5 อันดับแรก ปี 2565

1. การผลิต	จำนวน	4,038	อัตรา
2. การขายส่งและการขายปลีก การซ่อมยานยนต์และจักรยายนยนต์	จำนวน	1,829	อัตรา
3. ข้อมูลข่าวสารและการสื่อสาร	จำนวน	491	อัตรา
4. การขนส่งและสถานที่เก็บสินค้า	จำนวน	313	อัตรา
5. กิจกรรมวิชาชีพวิทยาศาสตร์และกิจการทางวิชาการ	จำนวน	255	อัตรา

ที่มา : ระบบ E-service กรมการจัดหางาน

2.14 อาชีพที่นายจ้างต้องการแรงงาน 5 อันดับแรก ปี 2565

1. อาชีพงานพื้นฐาน	จำนวน	1,960	อัตรา
2. ผู้ปฏิบัติงานในโรงงาน ผู้ควบคุมเครื่องจักร และผู้ปฏิบัติงานด้านการประกอบ	จำนวน	1,245	อัตรา
3. ผู้ประกอบวิชาชีพด้านต่างๆ	จำนวน	1,126	อัตรา
4. ผู้ปฏิบัติงานโดยใช้ฝีมือในธุรกิจ	จำนวน	832	อัตรา
5. เสมียน เจ้าหน้าที่	จำนวน	791	อัตรา

ที่มา : ระบบ E-service กรมการจัดหางาน

2.15 อาชีพที่มีผู้บรรจุงาน 5 อันดับแรก ปี 2565

1. อาชีพงานพื้นฐาน	จำนวน	1,307	คน
2. ผู้ปฏิบัติงานในโรงงาน ผู้ควบคุมเครื่องจักร และผู้ปฏิบัติงานด้านการประกอบ	จำนวน	651	คน
3. ผู้ปฏิบัติงานโดยใช้ฝีมือในธุรกิจ	จำนวน	383	คน
4. เสมียน เจ้าหน้าที่	จำนวน	280	คน
5. ช่างเทคนิคและผู้ปฏิบัติงานที่เกี่ยวข้อง	จำนวน	236	คน

ที่มา : ระบบ E-service กรมการจัดหางาน

จังหวัดกาฬสินธุ์



จังหวัดกาฬสินธุ์


1. ข้อมูลทั่วไป

1.1 พื้นที่

จังหวัดกาฬสินธุ์เป็นจังหวัดที่มีความอุดมสมบูรณ์จังหวัดหนึ่งในภาคอีสานจากหลักฐานทางโบราณคดีบ่งบอกว่าเคยเป็นที่อยู่ของชนเผ่าละว้า ซึ่งมีความเจริญทางด้านอารยธรรมประมาณ 1,600 ปี จากหลักฐานทางประวัติศาสตร์เริ่มตั้งเป็นเมืองในสมัยรัตนโกสินทร์เมื่อปี พ.ศ. 2336 โดยท้าวโสมพะมิตรได้อพยพหลบภัยมาจากดินแดนฝั่งซ้ายแม่น้ำโขงพร้อมไพร่พล และมาตั้งบ้านเรือนอยู่ริมน้ำป่าวเรียกว่า **"บ้านแก่งสำโรง"** แล้วได้นำเครื่องบรรณาการเข้าถวายสวามิภักดิ์ต่อพระบาทสมเด็จพระพุทธยอดฟ้าจุฬาโลกมหาราชและในเวลาต่อมาได้รับพระกรุณาโปรดเกล้ายกฐานะบ้านแก่งสำโรงขึ้นเป็นเมืองและพระราชทานนามว่า **"เมืองกาฬสินธุ์"** เพราะอยู่ใกล้ลำน้ำน้ำคำ ซึ่งแปลว่า **"น้ำดำ"** พร้อมทั้งมีพระบรมราชโองการโปรดเกล้าโปรดกระหม่อมแต่งตั้งให้ท้าวโสมพะมิตรเป็น **"พระยาชัยสุนทร"** ครองเมืองกาฬสินธุ์เป็นคนแรก จังหวัดกาฬสินธุ์ ห่างจากกรุงเทพมหานคร โดยทางรถยนต์ประมาณ 519 กิโลเมตร มีเนื้อที่ ประมาณ 6,946.746 ตารางกิโลเมตร หรือ ประมาณ 4,341,716 ไร่ หรือ ร้อยละ 4.5 ของพื้นที่ภาคตะวันออกเฉียงเหนือ

อาณาเขตติดต่อ

- ทิศเหนือ ติดต่อกับ จังหวัดสกลนคร และจังหวัดอุดรธานี
- ทิศใต้ ติดต่อกับ จังหวัดร้อยเอ็ด และจังหวัดมหาสารคาม
- ทิศตะวันออก ติดต่อกับ จังหวัดมุกดาหาร
- ทิศตะวันตก ติดต่อกับ จังหวัดมหาสารคาม และจังหวัดขอนแก่น



1.2 การปกครอง ในปี พ.ศ. 2565 จังหวัดกาฬสินธุ์ แบ่งการปกครอง ดังนี้

1.2.1 การบริหารส่วนภูมิภาค

ประกอบด้วย 18 อำเภอ
135 ตำบล 1,584 หมู่บ้าน

ที่มา : สำนักบริหารการทะเบียน กรมการปกครอง
กระทรวงมหาดไทย

1.2.2 การบริหารส่วนท้องถิ่น

ประกอบด้วย 1 องค์การบริหารส่วนจังหวัด
2 เทศบาลเมือง 77 เทศบาลตำบล
71 องค์การบริหารส่วนตำบล

ข้อมูล ณ วันที่ 1 ตุลาคม 2565

ที่มา : สำนักบริหารการทะเบียน กรมการปกครอง
กระทรวงมหาดไทย

1.3 เศรษฐกิจ

	ปี 2563	ปี 2564
ผลิตภัณฑ์มวลรวมจังหวัด (GPP) (ล้านบาท)	58,000	60,997
รายได้เฉลี่ยต่อคน / ปี (บาท)	73,198	77,397

หมายเหตุ : ข้อมูล GPP ที่ได้เป็นค่าการประมาณการ ข้อมูลอาจจะมีการเปลี่ยนแปลงแก้ไขได้
ที่มา : สำนักงานคณะกรรมการพัฒนาการเศรษฐกิจและสังคมแห่งชาติ (GPP AT CURRENT MARKET PRICES)

1.4 พืชเศรษฐกิจและอาชีพหลัก

1. พืชเศรษฐกิจ ข้าว มันสำปะหลัง อ้อย
2. อาชีพหลัก ทำนา ทำไร่

1.5 การลงทุน

โรงงานที่ได้รับอนุญาตประกอบกิจการ

	ปี 2564	ปี 2565
จำนวนโรงงาน (แห่ง)	26	24
จำนวนเงินลงทุน (ล้านบาท)	622.45	536.03
การจ้างงาน (คน)	189	473

ที่มา : กรมโรงงานอุตสาหกรรม



2. ข้อมูลด้านแรงงาน

2.1 ประชากร

	หน่วย : คน	
เพศ	ปี 2564	ปี 2565
ชาย	481,988	479,874
หญิง	493,582	492,227
รวม	975,570	972,101

ที่มา : สำนักงานสถิติแห่งชาติ

2.2 กำลังแรงงาน

สถานภาพกำลังแรงงาน	หน่วย : คน	
	ปี 2564	ปี 2565
ประชากรอายุ 15 ปีขึ้นไป	651,826	642,254
1. กำลังแรงงานรวม	401,533	394,992
1.1. กำลังแรงงานปัจจุบัน	401,397	392,567
1.1.1. ผู้มีงานทำ	399,310	386,538
1.1.2. ผู้ว่างงาน	2,087	6,028
1.2. กำลังแรงงานที่รอฤดูกาล	136	2,425
2. ผู้ไม่อยู่ในกำลังแรงงาน	250,293	247,262
2.1. ทำงานบ้าน	94,152	86,607
2.2. เรียนหนังสือ	58,449	61,168
2.3. อื่น ๆ	97,691	99,488
3. อัตราการว่างงาน	0.5	1.5

หมายเหตุ : 1. ในตารางสถิติ ผลรวมของแต่ละจำนวนไม่เท่ากับยอดรวม

ทั้งนี้เนื่องจากการบิดเบือนทศนิยมของข้อมูลแต่ละจำนวน ซึ่งได้จากการประมวลด้วยโปรแกรมสำเร็จรูป

2. อัตราการว่างงาน = ผู้ว่างงาน × 100 / กำลังแรงงานรวม

ที่มา : กลุ่มสถิติแรงงาน สำนักสถิติเศรษฐกิจและสังคม สำนักงานสถิติแห่งชาติ



2.3 ประชากรอายุ 15 ปีขึ้นไป จำแนกตามระดับการศึกษา

ระดับการศึกษา	หน่วย : คน	
	ผู้สำเร็จการศึกษา ปี 2564	ผู้สำเร็จการศึกษา ปี 2565
*ไม่มีการศึกษา	2,607	4,933
*ต่ำกว่าประถมศึกษา	191,048	172,021
*ระดับประถมศึกษา	166,184	163,618
*ระดับมัธยมศึกษาตอนต้น	110,592	98,700
*ระดับมัธยมศึกษาตอนปลาย	106,516	115,966
- สายสามัญ	95,999	101,595
- สายอาชีวศึกษา	10,414	14,371
- สายวิชาการศึกษา	103	0
*ระดับอุดมศึกษา	74,742	86,937
- สายวิชาการ	39,618	47,165
- สายวิชาชีพ	19,036	25,941
- สายวิชาการศึกษา	16,088	13,831
*อื่น ๆ	-	-
*ไม่ทราบ	136	77
รวม	651,826	642,254

หมายเหตุ : ในตารางสถิติ ผลรวมของแต่ละจำนวนไม่เท่ากับยอดรวม

ทั้งนี้เนื่องจากการปิดเศษทศนิยมของข้อมูล แต่ละจำนวน ซึ่งได้จากการประมวลด้วยโปรแกรมสำเร็จรูป

ที่มา : กลุ่มสถิติแรงงาน สำนักสถิติเศรษฐกิจและสังคม สำนักงานสถิติแห่งชาติ



จังหวัดกาฬสินธุ์

หลวงพ่อดำลือเลื่อง เมืองฟ้าแดดสงยาง
โพงกลางเลิศจ้า วัฒนธรรมผู้ไท
ผ้าไหมแพรวา ผาเสวยภูพาน
มหาธารลำปาว ไดโนเสาร์สัตว์โลกล้านปี

2.4 ประชากรอายุ 15 ปีขึ้นไปที่มีงานทำ จำแนกตามระดับการศึกษา ปี 2565

ระดับการศึกษา	หน่วย : คน		
	ชาย	หญิง	รวม
*ไม่มีการศึกษา	98	180	277
*ต่ำกว่าประถมศึกษา	41,772	31,406	73,178
*ระดับประถมศึกษา	70,463	52,934	123,397
*ระดับมัธยมศึกษาตอนต้น	31,894	16,829	48,723
*ระดับมัธยมศึกษาตอนปลาย	42,023	32,436	74,459
- สายสามัญ	36,842	30,117	66,959
- สายอาชีวศึกษา	5,181	2,319	7,500
- สายวิชาการศึกษา	-	-	-
*ระดับอุดมศึกษา	27,703	38,801	66,504
- สายวิชาการ	14,845	24,195	39,040
- สายวิชาชีพ	10,816	8,065	18,881
- สายวิชาการศึกษา	2,043	6,540	8,583
*อื่น ๆ	-	-	-
*ไม่ทราบ	-	-	-
รวม	213,952	172,586	386,538

หมายเหตุ : ในตารางสถิติ ผลรวมของแต่ละจำนวนไม่เท่ากับยอดรวม

ทั้งนี้เนื่องจากการปิดเศษทศนิยมของข้อมูลแต่ละจำนวน ซึ่งได้จากการประมวลด้วยโปรแกรมสำเร็จรูป

ที่มา : กลุ่มสถิติแรงงาน สำนักสถิติเศรษฐกิจและสังคม สำนักงานสถิติแห่งชาติ

2.5 อัตราค่าจ้างขั้นต่ำ



วันละ 323 บาท

ที่มา : สำนักงานคณะกรรมการค่าจ้าง กระทรวงแรงงาน

2.6 สถานประกอบการปี 2565

ขนาดสถานประกอบการ	แห่ง	ลูกจ้าง (คน)
< 10 คน	3,881	10,366
10 – 19 คน	259	3,464
20 – 49 คน	123	3,817
50 – 99 คน	25	1,772
100 – 299 คน	20	2,908
300 – 499 คน	3	1,322
500 – 599 คน	-	-
>= 600 คน	2	1,310
รวม	4,313	24,959

ที่มา : สำนักพัฒนามาตรฐานแรงงาน กรมสวัสดิการและคุ้มครองแรงงาน

หมายเหตุ : แสดงข้อมูลเฉพาะจำนวนสถานประกอบการเอกชนที่ยังมีสถานะการดำเนินการเป็นเปิดกิจการเท่านั้น

2.7 ผู้ประกันตน จำแนกตามขนาดสถานประกอบการ ปี 2565

ขนาดสถานประกอบการ	แห่ง	คน
ตั้งแต่ ≤ 10 คน	1,300	4,596
ตั้งแต่ 11 - 20 คน	196	2,934
ตั้งแต่ 21 - 50 คน	187	5,976
ตั้งแต่ 51 - 100 คน	45	3,101
ตั้งแต่ 101 - 500 คน	43	8,462
ตั้งแต่ 501 – 1,000 คน	4	2,484
ตั้งแต่ ≥ 1,001 คน	-	-
รวม	1,775	27,553

ที่มา : กองวิจัยและพัฒนา สำนักงานประกันสังคม

หมายเหตุ : 1. ข้อมูล ณ วันที่ 31 ธันวาคม 2565

2. ขนาดสถานประกอบการ จำแนกตามจำนวนลูกจ้างในสถานประกอบการ

2.8 ผู้ประกันตนที่ขึ้นทะเบียนกรณีว่างงาน

จำนวนผู้ประกันตนกรณีว่างงาน

หน่วย : คน

ปี 2563	2,995
ปี 2564	4,955

ที่มา : กองพัฒนาระบบบริการจัดหางาน

2.9 ข้อมูลการฝึกอาชีพ ปี 2565

หน่วย : คน

ประเภทหลักสูตร	หน่วย : คน		
	ชาย	หญิง	รวม
1. เสริมทักษะ	-	-	-
2. การประกอบอาชีพอิสระ	-	-	-
3. เตรียมเข้าทำงาน	34	6	40
4. ยกระดับฝีมือแรงงาน	270	256	526
5. ทดสอบมาตรฐานฝีมือแรงงาน	254	248	502
6. การให้บริการพัฒนาศักยภาพแรงงานรองรับการแข่งขัน	-	-	-
7. การพัฒนาฝีมือแรงงานพัฒนาบุคลากรฝึก/วิทยากรภายนอก	-	-	-
8. ส่งเสริม/พัฒนาฝีมือในสถานประกอบการ	2,166	953	3,119
9. แรงงานฝีมือและศักยภาพแข่งขันโลจิสติกส์	39	12	51
10. แรงงานฝีมือและศักยภาพแข่งขันท่องเที่ยว	19	21	40
11. แรงงานผู้สูงอายุเพื่อเพิ่มโอกาสในการประกอบอาชีพ	22	38	60
12. อาชีพเสริม	199	128	327
13. การพัฒนาศักยภาพเพื่อรองรับการจ่ายค่าจ้างตามมาตรฐาน ฝีมือแรงงาน	40	-	40
รวม	3,043	1,662	4,705

ที่มา : สำนักงานพัฒนาฝีมือแรงงานภาพสินธุ์

2.10 แรงงานไทยไปต่างประเทศ

หน่วย : คน

	ปี 2564			ปี 2565		
	ชาย	หญิง	รวม	ชาย	หญิง	รวม
* ผู้ขออนุญาตเดินทางไปทำงานในต่างประเทศ	302	80	382	720	214	934
- กรมจัดส่ง	51	5	56	113	19	132
- บริษัทจัดส่ง	89	16	105	347	76	423
- เดินทางด้วยตนเอง	58	37	95	106	74	180
- นายจ้างพาไป	104	22	126	154	45	199
• ฝึกงาน	2	-	2	6	6	12
• ทำงาน	102	22	124	148	39	187
* RE-ENTRY	30	11	41	76	50	126

หมายเหตุ : RE - ENTRY คือ ผู้ที่ไปทำงานต่างประเทศแล้วกลับมาพักผ่อนชั่วคราว
ที่มา : ระบบบริหารแรงงานไทยไปต่างประเทศ กองบริหารแรงงานไทยไปต่างประเทศ

2.11 แรงงานต่างด้าว

จำนวนคนต่างด้าวที่ได้รับอนุญาตทำงานคงเหลือ

ประเภทคนต่างด้าว	จำนวน (คน)
◇ มาตรา 59	
☛ ตลอดชีพ	-
☛ ทั่วไป	122
☛ นำเข้าตาม MOU	237
◇ มาตรา 62 ส่งเสริมการลงทุน	-
◇ มาตรา 63/1 ชนกลุ่มน้อย	4
◇ มาตรา 63/2	
☛ มติ ครม. 13 ก.ค. 2564	291
☛ มติ ครม. 28 ก.ย. 2564	93
☛ มติ ครม. 5 ก.ค. 2565	444
◇ มาตรา 64 ตามฤดูกาล	-
◇ มติ ครม. 29 ธ.ค. 2563	208
รวม	1,399

ข้อมูล ณ ธันวาคม 2565

ที่มา : ฝ่ายสารสนเทศ กลุ่มงานพัฒนาระบบควบคุมการทำงานของคนต่างด้าว สำนักแรงงานต่างด้าว

2.12 ตำแหน่งงานว่าง ผู้สมัครงานที่มาใช้บริการจัดหางาน และการบรรจุงานในประเทศ ปี 2565

เพศ	ตำแหน่งงานว่าง (อัตรา)	ผู้สมัครงานที่มาใช้ บริการจัดหางาน (คน)	บรรจุงาน (คน)
ชาย	456	1,109	896
หญิง	166	1,598	1,282
ไม่ระบุ	2,362	-	-
รวม	2,984	2,707	2,178

ที่มา : ระบบ Smart Job Center กรมการจัดหางาน

2.13 อุตสาหกรรมที่นายจ้างต้องการแรงงาน 5 อันดับแรก ปี 2565

1. การขายส่งและการขายปลีก การซ่อมยานยนต์และจักรยานยนต์	จำนวน	1,490	อัตรา
2. การผลิต	จำนวน	584	อัตรา
3. การขนส่งและสถานที่เก็บสินค้า	จำนวน	273	อัตรา
4. กิจกรรมด้านสุขภาพ และงานสังคมสงเคราะห์	จำนวน	185	อัตรา
5. การก่อสร้าง	จำนวน	99	อัตรา

ที่มา : ระบบ E-service กรมการจัดหางาน

2.14 อาชีพที่นายจ้างต้องการแรงงาน 5 อันดับแรก ปี 2565

1. อาชีพงานพื้นฐาน	จำนวน	1,024	อัตรา
2. ช่างเทคนิคและผู้ปฏิบัติงานที่เกี่ยวข้อง	จำนวน	608	อัตรา
3. เสมียน เจ้าหน้าที่	จำนวน	384	อัตรา
4. พนักงานบริการ พนักงานขายในร้านค้าและตลาด	จำนวน	314	อัตรา
5. ผู้บัญญัติกฎหมาย ข้าราชการระดับอาวุโส ผู้จัดการ	จำนวน	206	อัตรา

ที่มา : ระบบ E-service กรมการจัดหางาน

2.15 อาชีพที่มีผู้บรรจุงาน 5 อันดับแรก ปี 2565

1. อาชีพงานพื้นฐาน	จำนวน	803	คน
2. ช่างเทคนิคและผู้ปฏิบัติงานที่เกี่ยวข้อง	จำนวน	512	คน
3. เสมียน เจ้าหน้าที่	จำนวน	254	คน
4. พนักงานบริการ พนักงานขายในร้านค้าและตลาด	จำนวน	170	คน
5. ผู้ปฏิบัติงานโดยใช้ฝีมือในธุรกิจต่าง ๆ	จำนวน	140	คน

ที่มา : ระบบ E-service กรมการจัดหางาน

จังหวัดชัยภูมิ

แผนที่ท่องเที่ยวจังหวัดชัยภูมิ CHAIYAPHOM TOURIST MAP



สัญลักษณ์	Legend
	ที่ตั้งจังหวัด Province Location
	อำเภอ Amphoe (District)
	สถานที่ท่องเที่ยว Tourist Attraction
	สถานีรถไฟ Railway Station
	ทางหลวง Highway
	แหล่งน้ำ, แม่น้ำ Water, Stream
	เส้นขอบเขตอำเภอ District Boundary
	เส้นขอบเขตจังหวัด Province Boundary
	ทางรถไฟ Railway



จ.เพชรบูรณ์
Phetchabun

จ.ขอนแก่น
Khon Kaen

จ.นครราชสีมา
Nakhon Ratchasima

จ.ลพบุรี
Lop Buri

ไป จ.นครสวรรค์
To Nakhon Sawan

ไป จ.ลพบุรี
To Lopburi

ไป อ.ด่านขุนทด, อ.สีคิ้ว
To Amphoe Dan Khun That, Amohie Sikhio

ไป จ.นครราชสีมา
To Nakhon Ratchasima

ไป จ.ขอนแก่น
To Khon Kaen

ไป อ.บัวใหญ่
To Bua Yai

ไป จ.ขอนแก่น
To Khon Kaen

ไป จ.อุดรธานี
To Udon Thani

ไป จ.ขอนแก่น
To Khon Kaen

ไป จ.พิษณุโลก
To Phitsanulok

ไป จ.เลย
To Roi

จังหวัดชัยภูมิ

1. ข้อมูลทั่วไป

1.1 พื้นที่

แต่เดิมเมืองชัยภูมิก่อนการสถาปนาอาณาจักรสุโขทัยสันนิษฐานว่ามีประวัติศาสตร์ยาวนานตั้งแต่สมัยทวารวดี โดยเมืองชัยภูมินั้นถือเป็นเส้นทางการเผยแพร่วัฒนธรรมทวารวดีจากภาคกลางเข้าสู่ภาคอีสาน ปรากฏหลักฐานจากใบเสมาบ้านกุดโง้งในอำเภอเมือง และใบเสมานครกาหลงที่อำเภอคอนสวรรค์ และมีกลุ่มประชาชนชาวญ้อกูร ซึ่งสันนิษฐานว่าอาจเป็นชาติพันธุ์เดียวกับชาวมอญโบราณสมัยทวารวดีอาศัยอยู่ทางขอบสันเขาตะวันตกเฉียงใต้ของจังหวัด ในเวลาต่อมาเมื่ออิทธิพลทวารวดีเสื่อมลง อิทธิพลของขอมก็เข้ามาแทน ซึ่งมีลักษณะเดียวกันกับจังหวัดอื่น ๆ ของอีสานใต้ในเวลานั้น ดังปรากฏหลักฐานการสร้างปราสาทขอม เช่น ปราสาทภูโนเขตอำเภอเมือง ปราสาทคูบ้านแท่นในเขตอำเภอบ้านแท่น ภูแดงในอำเภอบ้านเขว้า เป็นต้น ส่วนในสมัยสุโขทัยนั้นสันนิษฐานว่าชัยภูมิน่าจะเป็นเมืองหนึ่งที่สุโขทัยครอบครองอีกด้วย

จังหวัดชัยภูมิมิมีลักษณะภูมิประเทศเป็นที่ราบสูง บริเวณตอนกลางของจังหวัดเป็นพื้นที่ราบ พื้นที่ครึ่งหนึ่งของจังหวัดเป็นป่าไม้และภูเขา นอกจากนั้นเป็นที่ราบสูง มีพื้นที่ป่าไม้และเทือกเขาตั้งเรียงรายจากทิศตะวันออกสู่ทิศตะวันตก ประกอบด้วยเทือกเขาสำคัญคือ ภูเขี้ยว ภูแลนคา และภูพังเหย ด้วยลักษณะดังกล่าวจึงทำให้พื้นที่จังหวัด ถูกแบ่งเป็น 2 ส่วน คือส่วนเหนือ มีอำเภอหนองบัวแดง แก้งคร้อ บ้านแท่น เกษตรสมบูรณ์ ภูเขี้ยว คอนสาร และภักดีชุมพลส่วนใต้ มีอำเภอเมืองชัยภูมิ บ้านเขว้า จัตุรัส บำเหน็จณรงค์ เทพสถิต หนองบัวระเหว คอนสวรรค์ อำเภอเนินสง่า และกิ่งอำเภอซับใหญ่ มีเนื้อที่ประมาณ 12,778.3 ตารางกิโลเมตร หรือประมาณ 7,986,429 ไร่ อยู่ห่างจากกรุงเทพมหานคร โดยทางรถยนต์ประมาณ 332 กิโลเมตร

อาณาเขตติดต่อ

- ทิศเหนือ ติดต่อกับ จังหวัดขอนแก่น และเพชรบูรณ์
- ทิศใต้ ติดต่อกับ จังหวัดนครราชสีมา
- ทิศตะวันออก ติดต่อกับ จังหวัดขอนแก่น นครราชสีมา
- ทิศตะวันตก ติดต่อกับ จังหวัดลพบุรี และเพชรบูรณ์



1.2 การปกครอง ในปี พ.ศ. 2565 จังหวัดชัยภูมิ แบ่งการปกครอง ดังนี้

1.2.1 การบริหารส่วนภูมิภาค

ประกอบด้วย	16	อำเภอ
	124	ตำบล
	1,635	หมู่บ้าน

ที่มา : สำนักบริหารการทะเบียน กรมการปกครอง
กระทรวงมหาดไทย

1.2.2 การบริหารส่วนท้องถิ่น

ประกอบด้วย	1 องค์การบริหารส่วนจังหวัด	1 เทศบาลเมือง
	35 เทศบาลตำบล	106 องค์การบริหารส่วนตำบล

ข้อมูล ณ วันที่ 31 ตุลาคม 2565

ที่มา : สำนักบริหารการทะเบียน กรมการปกครอง
กระทรวงมหาดไทย

1.3 เศรษฐกิจ

	ปี 2563	ปี 2564
ผลิตภัณฑ์มวลรวมจังหวัด (GPP) (ล้านบาท)	65,253	67,722
รายได้เฉลี่ยต่อคน / ปี (บาท)	70,072	73,134



หมายเหตุ : ข้อมูล GPP ที่ได้เป็นค่าการประมาณการ ข้อมูลอาจจะมีการเปลี่ยนแปลงแก้ไขได้

ที่มา : สำนักงานคณะกรรมการพัฒนาการเศรษฐกิจและสังคมแห่งชาติ (GPP AT CURRENT MARKET PRICES)

1.4 พืชเศรษฐกิจและอาชีพหลัก

1. พืชเศรษฐกิจ ข้าว มันสำปะหลัง อ้อย ข้าวโพด ถั่วเหลือง พริก
2. อาชีพหลัก ทำนา ทำไร่

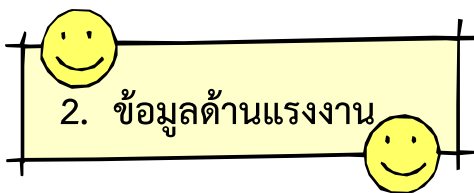


1.5 การลงทุน

โรงงานที่ได้รับอนุญาตประกอบกิจการ

	ปี 2564	ปี 2565
จำนวนโรงงาน (แห่ง)	12	12
จำนวนเงินลงทุน (ล้านบาท)	335.04	181.22
การจ้างงาน (คน)	57	45

ที่มา : กรมโรงงานอุตสาหกรรม



2.1 ประชากร

	หน่วย : คน	
เพศ	ปี 2564	ปี 2565
ชาย	554,299	551,407
หญิง	567,966	566,518
รวม	1,122,265	1,117,925

ข้อมูล ณ วันที่ 1 ธันวาคม 2565

ที่มา : สำนักงานสถิติแห่งชาติ

2.2 กำลังแรงงาน

สถานภาพกำลังแรงงาน	หน่วย : คน	
	ปี 2564	ปี 2565
ประชากรอายุ 15 ปีขึ้นไป	780,263	754,487
1. กำลังแรงงานรวม	488,482	494,292
1.1. กำลังแรงงานปัจจุบัน	476,209	481,089
1.1.1. ผู้มีงานทำ	474,367	477,634
1.1.2. ผู้ว่างงาน	1,842	3,455
1.2. กำลังแรงงานที่รอฤดูกาล	12,273	13,203
2. ผู้ไม่อยู่ในกำลังแรงงาน	291,781	260,196
2.1. ทำงานบ้าน	90,077	74,025
2.2. เรียนหนังสือ	57,786	59,207
2.3. อื่น ๆ	143,917	126,963
3. อัตราการว่างงาน	0.4	0.7

หมายเหตุ : 1. ในตารางสถิติ ผลรวมของแต่ละจำนวนไม่เท่ากับยอดรวม

ทั้งนี้เนื่องจากการปิดเศษทศนิยมของข้อมูลแต่ละจำนวน ซึ่งได้จากการประมวลด้วยโปรแกรมสำเร็จรูป

2. อัตราการว่างงาน = ผู้ว่างงาน × 100 / กำลังแรงงานรวม

ที่มา : กลุ่มสถิติแรงงาน สำนักสถิติเศรษฐกิจและสังคม สำนักงานสถิติแห่งชาติ



จังหวัดชัยภูมิ

ทิวทัศน์สวย รวยป่าใหญ่

มีช้างหลาย ดอกไม้งาม

ลือนามวีรบุรุษ สูดยอดผ้าไหม

พระใหญ่ทวารวดี

2.3 ประชากรอายุ 15 ปีขึ้นไป จำแนกตามระดับการศึกษา

ระดับการศึกษา	หน่วย : คน	
	ผู้สำเร็จการศึกษา ปี 2564	ผู้สำเร็จการศึกษา ปี 2565
➤ ไม่มีการศึกษา	10,445	11,281
➤ ต่ำกว่าประถมศึกษา	268,671	225,805
➤ ระดับประถมศึกษา	190,431	169,585
➤ ระดับมัธยมศึกษาตอนต้น	123,465	143,370
➤ ระดับมัธยมศึกษาตอนปลาย	106,274	129,172
- สายสามัญ	89,513	113,800
- สายอาชีวศึกษา	16,761	15,372
- สายวิชาการศึกษา	-	-
➤ ระดับอุดมศึกษา	80,854	75,274
- สายวิชาการ	46,358	37,205
- สายวิชาชีพ	20,666	22,265
- สายวิชาการศึกษา	13,830	15,805
➤ อื่น ๆ	-	-
➤ ไม่ทราบ	124	-
รวม	780,263	754,487

หมายเหตุ : ในตารางสถิติ ผลรวมของแต่ละจำนวนไม่เท่ากับยอดรวม

ทั้งนี้เนื่องจากการปิดเขตทัศนียภาพของข้อมูล แต่ละจำนวนซึ่งได้จากการประมวลด้วยโปรแกรมสำเร็จรูป

ที่มา : กลุ่มสถิติแรงงาน สำนักสถิติเศรษฐกิจและสังคม สำนักงานสถิติแห่งชาติ

**ดอกไม้ประจำจังหวัด
ดอกกระเจียว**



2.4 ประชากรอายุ 15 ปีขึ้นไปที่มีงานทำ จำแนกตามระดับการศึกษา ปี 2565

ระดับการศึกษา	หน่วย : คน		
	ชาย	หญิง	รวม
➤ ไม่มีการศึกษา	994	1,221	2,215
➤ ต่ำกว่าประถมศึกษา	59,404	58,203	117,607
➤ ระดับประถมศึกษา	74,039	54,695	128,734
➤ ระดับมัธยมศึกษาตอนต้น	48,648	30,439	79,087
➤ ระดับมัธยมศึกษาตอนปลาย	47,290	43,768	91,058
- สายสามัญ	40,165	38,685	78,850
- สายอาชีวศึกษา	7,125	5,083	12,208
- สายวิชาการศึกษา	-	-	-
➤ ระดับอุดมศึกษา	26,984	31,949	58,933
- สายวิชาการ	11,161	19,018	30,179
- สายวิชาชีพ	10,996	7,109	18,105
- สายวิชาการศึกษา	4,827	5,823	10,650
➤ อื่น ๆ	-	-	-
➤ ไม่ทราบ	-	-	-
รวม	257,358	220,276	477,634

หมายเหตุ : ในตารางสถิติ ผลรวมของแต่ละจำนวนไม่เท่ากับยอดรวม

ทั้งนี้เนื่องจากการปิดเขตศนิยมของข้อมูลแต่ละจำนวน ซึ่งได้จากการประมวลด้วยโปรแกรมสำเร็จรูป

ที่มา : กลุ่มสถิติแรงงาน สำนักสถิติเศรษฐกิจและสังคม สำนักงานสถิติแห่งชาติ

2.5 อัตราค่าจ้างขั้นต่ำ



2.6 สถานประกอบการปี 2565

ขนาดสถานประกอบการ	แห่ง	หน่วย :คน
		ลูกจ้าง
< 10 คน	2,096	7,637
10 – 19 คน	280	3,862
20 – 49 คน	145	4,189
50 – 99 คน	33	2,300
100 – 299 คน	13	1,906
300 – 499 คน	2	802
500 – 599 คน	2	1,056
>= 600 คน	4	3,683
รวม	2,575	25,435

ที่มา : สำนักพัฒนามาตรฐานแรงงาน กรมสวัสดิการและคุ้มครองแรงงาน

หมายเหตุ : แสดงข้อมูลเฉพาะจำนวนสถานประกอบการเอกชนที่ยังมีสถานะการดำเนินการเป็นเปิดกิจการเท่านั้น

2.7 ผู้ประกันตน จำแนกตามขนาดสถานประกอบการ ปี 2565

ขนาดสถานประกอบการ	แห่ง	คน
ตั้งแต่ ≤ 10 คน	1,635	5,266
ตั้งแต่ 11 - 20 คน	215	3,152
ตั้งแต่ 21- 50 คน	204	6,451
ตั้งแต่ 51 - 100 คน	55	3,734
ตั้งแต่ 101 - 500 คน	38	8,258
ตั้งแต่ 501 - 1,000 คน	5	3,800
ตั้งแต่ ≥ 1,001 คน	1	1,044
รวม	2,153	31,705

ที่มา : กองวิจัยและพัฒนา สำนักงานประกันสังคม

หมายเหตุ : 1. ข้อมูล ณ วันที่ 31 ธันวาคม 2565

2. ขนาดสถานประกอบการ จำแนกตามจำนวนลูกจ้างในสถานประกอบการ

2.8 ผู้ประกันตนที่ขึ้นทะเบียนกรณีว่างงาน

จำนวนผู้ประกันตนกรณีว่างงาน

หน่วย : คน

ปี 2563	5,688
ปี 2564	6,228

ที่มา : กองพัฒนาระบบบริการจัดหางาน

2.9 ข้อมูลการฝึกอาชีพ ปี 2565



หน่วย : คน

ประเภทหลักสูตร	หน่วย : คน		
	ชาย	หญิง	รวม
1. เสริมทักษะ	-	-	-
2. การประกอบอาชีพอิสระ	-	-	-
3. เตรียมเข้าทำงาน	36	38	74
4. ยกระดับฝีมือแรงงาน	363	195	558
5. ทดสอบมาตรฐานฝีมือแรงงาน	233	8	241
6. การให้บริการพัฒนาศักยภาพแรงงานรองรับการแข่งขัน	-	-	-
7. การพัฒนาฝีมือแรงงานพัฒนาบุคลากรฝึก/วิทยากรภายนอก	-	-	-
8. ส่งเสริม/พัฒนาฝีมือแรงงานในสถานประกอบการ	2,473	2,887	5,360
9. แรงงานฝีมือและศักยภาพแข่งขันโลจิสติกส์	31	25	56
10. แรงงานฝีมือและศักยภาพแข่งขันท่องเที่ยว	24	77	101
11. แรงงานผู้สูงอายุเพื่อเพิ่มโอกาสในการประกอบอาชีพ	48	32	80
12. อาชีพเสริม	320	255	575
13. การพัฒนาศักยภาพเพื่อรองรับการจ่ายค่าจ้างตามมาตรฐาน ฝีมือแรงงาน	40	-	40
รวม	3,568	3,405	7,085

ที่มา : สำนักงานพัฒนาฝีมือแรงงานชัยภูมิ

2.10 แรงงานไทยไปต่างประเทศ

หน่วย : คน

	ปี 2564			ปี 2565		
	ชาย	หญิง	รวม	ชาย	หญิง	รวม
 คนงานที่ไปทำงานในต่างประเทศ	3,938	520	4,458	5,461	920	6,381
- กรมจัดส่ง	279	22	301	379	67	446
- บริษัทจัดส่ง	262	79	341	924	258	1,182
- เดินทางด้วยตนเอง	1,095	216	1,311	1,413	319	1,732
- นายจ้างพาไป	2,302	203	2,505	2,745	276	3,021
• ฝึกงาน	-	-	-	9	3	12
• ทำงาน	2,302	203	2,505	2,736	273	3,009
 RE-ENTRY	47	24	71	308	114	422

หมายเหตุ : RE-ENTRY คือ ผู้ที่ไปทำงานต่างประเทศแล้วกลับมาพักผ่อนชั่วคราว

ที่มา : ระบบบริหารแรงงานไทยไปต่างประเทศ กองบริหารแรงงานไทยไปต่างประเทศ

2.11 แรงงานต่างด้าว

จำนวนคนต่างด้าวที่ได้รับอนุญาตทำงานคงเหลือ

ประเภทคนต่างด้าว	จำนวน (คน)
◇ มาตรา 59	
☛ ตลอดชีพ	-
☛ ทั่วไป	85
☛ นำเข้าตาม MOU	720
◇ มาตรา 62 ส่งเสริมการลงทุน	-
◇ มาตรา 63/1 ชนกลุ่มน้อย	38
◇ มาตรา 63/2	
☛ มติ ครม. 13 ก.ค. 2564	574
☛ มติ ครม. 28 ก.ย. 2564	96
☛ มติ ครม. 5 ก.ค. 2565	295
◇ มาตรา 64 ตามฤดูกาล	-
◇ มติ ครม. 29 ธ.ค. 2563	255
รวม	2,063

ข้อมูล ณ ธันวาคม 2565

ที่มา : ฝ่ายสารสนเทศ กลุ่มงานพัฒนาระบบควบคุมการทำงานของคนต่างด้าว

สำนักบริหารแรงงานต่างด้าว

2.12 ตำแหน่งงานว่าง ผู้สมัครงานที่มาใช้บริการจัดหางาน และการบรรจุงานในประเทศ ปี 2565

เพศ	ตำแหน่งงานว่าง (อัตรา)	ผู้สมัครงาน ที่มาใช้บริการ จัดหางาน (คน)	บรรจุงาน (คน)
ชาย	83	591	466
หญิง	165	1,071	878
ไม่ระบุ	1,463	-	-
รวม	1,711	1,662	1,344

ที่มา : ระบบ E-service กรมการจัดหางาน

2.13 อุตสาหกรรมที่นายจ้างต้องการแรงงาน 5 อันดับแรก ปี 2565

1. การขายส่งและการขายปลีก การซ่อมยานยนต์และจักรยานยนต์	จำนวน	936	อัตรา
2. การผลิต	จำนวน	515	อัตรา
3. การก่อสร้าง	จำนวน	82	อัตรา
4. ที่พักแรม และบริการด้านอาหาร	จำนวน	76	อัตรา
5. กิจกรรมทางการเงินและการประกันภัย	จำนวน	45	อัตรา

ที่มา : ระบบ E-service กรมการจัดหางาน

2.14 อาชีพที่นายจ้างต้องการแรงงาน 5 อันดับแรก ปี 2565

1. พนักงานบริการ พนักงานขายในร้านค้าและตลาด	จำนวน	490	อัตรา
2. อาชีพงานพื้นฐาน	จำนวน	357	อัตรา
3. เสมียน เจ้าหน้าที่	จำนวน	285	อัตรา
4. ช่างเทคนิคและผู้ปฏิบัติงานที่เกี่ยวข้อง	จำนวน	265	อัตรา
5. ผู้ปฏิบัติงานโดยใช้ฝีมือในธุรกิจต่าง ๆ	จำนวน	207	อัตรา

ที่มา : ระบบ E-service กรมการจัดหางาน

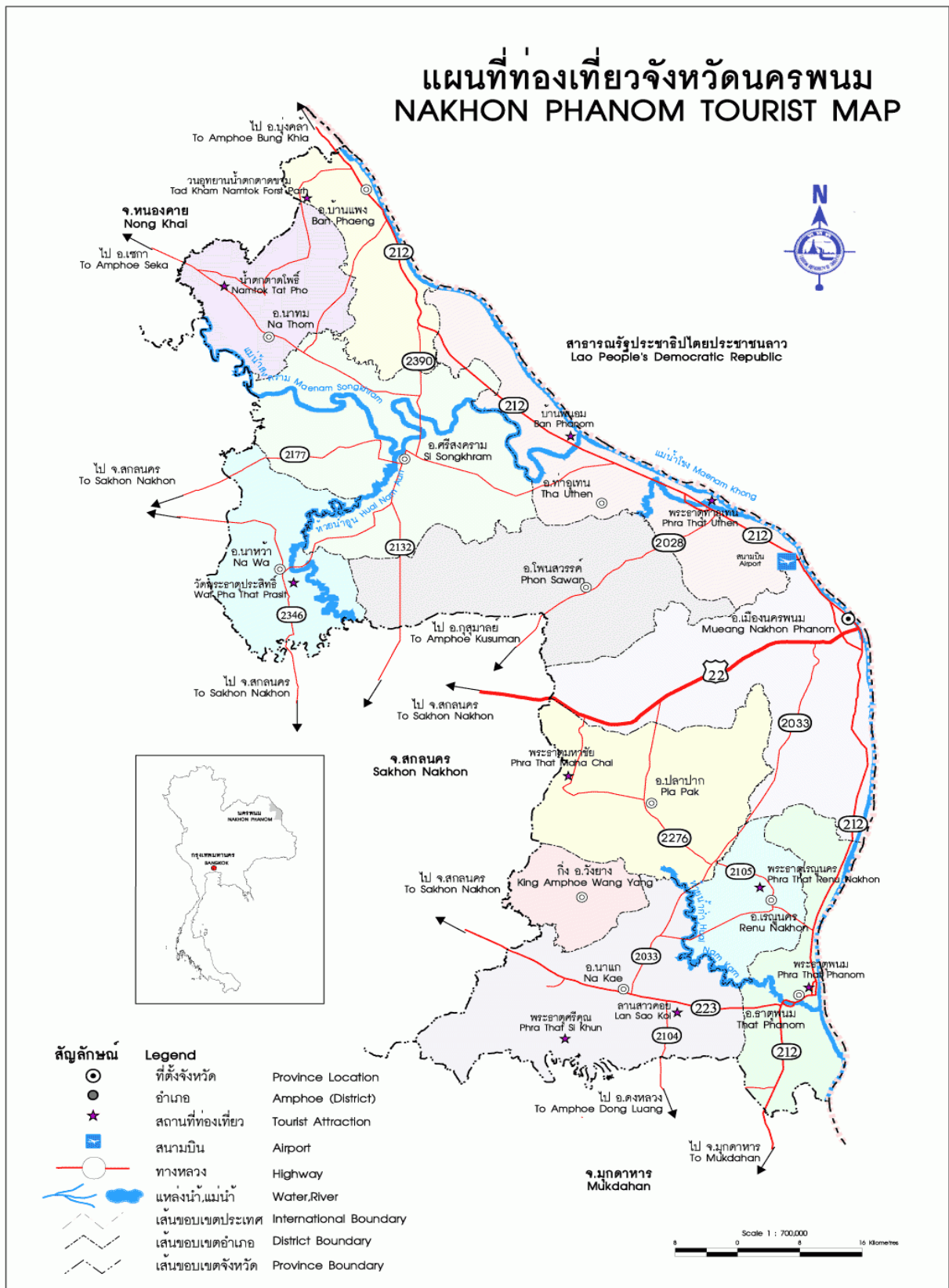
2.15 อาชีพที่มีผู้บรรจุงาน 5 อันดับแรก ปี 2565

1. อาชีพงานพื้นฐาน	จำนวน	443	คน
2. เสมียน เจ้าหน้าที่	จำนวน	370	คน
3. ช่างเทคนิคและผู้ปฏิบัติงานที่เกี่ยวข้อง	จำนวน	205	คน
4. พนักงานบริการ พนักงานขายในร้านค้าและตลาด	จำนวน	203	คน
5. ผู้ปฏิบัติงานในโรงงาน ผู้ควบคุมเครื่องจักร และผู้ปฏิบัติงานด้านการประกอบ	จำนวน	67	คน

ที่มา : ระบบ E-service กรมการจัดหางาน

จังหวัดนครพนม

แผนที่ท่องเที่ยวจังหวัดนครพนม NAKHON PHANOM TOURIST MAP





จังหวัดนครพนม

1. ข้อมูลทั่วไป

1.1 พื้นที่

นครพนมเป็นจังหวัดในภาคตะวันออกเฉียงเหนือตอนบน นับเป็นเมืองชายแดนที่มีความอุดมสมบูรณ์ ความสวยงามของทิวทัศน์ และมีความหลากหลายของวัฒนธรรมและชาติพันธุ์ รวมทั้งประวัติศาสตร์ที่ยาวนาน มีพระธาตุพนมเป็นปูชนียสถานคู่บ้านคู่เมือง พื้นที่ด้านเหนือและตะวันออกของจังหวัดติดกับแม่น้ำโขงโดยตลอด นครพนมเป็นจังหวัดชายแดนตั้งเลียบริมชายฝั่งขวาของแม่น้ำโขง ตรงข้ามกับเมืองท่าแขก แขวงคำม่วนของประเทศลาว นครพนมเป็นจังหวัดที่ประดิษฐานพระธาตุพนมอันศักดิ์สิทธิ์และเก่าแก่ ซึ่งเป็นพระธาตุที่ประดิษฐานพระอัฐกธาตุ (กระดูกหน้าอก) ขององค์สมเด็จพระสัมมาสัมพุทธเจ้า (สมณโคดม) และนับเป็นพระบรมธาตุคู่เมืองนครพนม เป็นที่เคารพสักการะของชาวไทยและชาวลาวทั้งสองฝั่งแม่น้ำโขงมาตั้งแต่บรรพกาลนานหลายพันปี พระธาตุพนมประดิษฐานอยู่ที่อำเภอธาตุพนม นอกจากนี้ ในตัวเมืองนครพนมยังมีพระธาตุนครประดิษฐานเป็นพระธาตุกลางเมืองด้วย พระธาตุนครนี้เดิมเป็นวัดที่ใช้สำหรับประกอบพระราชพิธีถือน้ำพระพิพัฒน์สัตยาของเจ้าเมืองนครพนมในอดีตจังหวัดนครพนมมีพื้นที่ประมาณ 5,502.670 ตารางกิโลเมตร ระยะทางห่างจากกรุงเทพมหานคร โดยทางรถยนต์ประมาณ 740 กิโลเมตร

อาณาเขตติดต่อ

- ทิศเหนือ ติดต่อกับ อำเภอเซกา จังหวัดบึงกาฬ
- ทิศใต้ ติดต่อกับ อำเภอดงหลวง อำเภอหว้านใหญ่ จังหวัดมุกดาหาร
- ทิศตะวันออก ติดต่อกับ แขวงคำม่วน และแขวงบรีคำไซ สาธารณรัฐประชาธิปไตยประชาชนลาว โดยมีแม่น้ำโขงเป็นเส้นกั้นพรมแดน
- ทิศตะวันตก ติดต่อกับ อำเภอกุสุมาลย์ และอำเภออากาศอำนวย จังหวัดสกลนคร

1.2 การปกครอง ในปี พ.ศ.2565 จังหวัดนครพนม แบ่งการปกครอง ดังนี้

1.2.1 การบริหารส่วนภูมิภาค

ประกอบด้วย 12 อำเภอ
99 ตำบล 1,131 หมู่บ้าน

ที่มา : สำนักบริหารการทะเบียน กรมการปกครอง
กระทรวงมหาดไทย

1.2.2 การบริหารส่วนท้องถิ่น

ประกอบด้วย 1 องค์การบริหารส่วนจังหวัด 1 เทศบาลเมือง
21 เทศบาลตำบล 81 องค์การบริหารส่วนตำบล

ข้อมูล ณ วันที่ 1 ตุลาคม 2565

ที่มา : สำนักบริหารการทะเบียน กรมการปกครอง
กระทรวงมหาดไทย



1.3 เศรษฐกิจ

	ปี 2563	ปี 2564
ผลิตภัณฑ์มวลรวมจังหวัด (GPP) (ล้านบาท)	45,730	47,748
รายได้เฉลี่ยต่อคน / ปี (บาท)	82,799	87,122

หมายเหตุ : ข้อมูล GPP ที่ได้เป็นค่าการประมาณการ ข้อมูลอาจจะมีการเปลี่ยนแปลงแก้ไขได้

ที่มา : สำนักงานคณะกรรมการพัฒนาการเศรษฐกิจและสังคมแห่งชาติ (GPP AT CURRENT MARKET PRICES)

1.4 พืชเศรษฐกิจและอาชีพหลัก

1. พืชเศรษฐกิจ ข้าว มันสำปะหลัง อ้อย
2. อาชีพหลัก ทำนา ทำไร่



1.5 การลงทุน

โรงงานที่ได้รับอนุญาตประกอบกิจการ

	ปี 2564	ปี 2565
จำนวนโรงงาน (แห่ง)	23	7
จำนวนเงินลงทุน (ล้านบาท)	473.10	73.67
การจ้างงาน (คน)	379	137

ที่มา : กรมโรงงานอุตสาหกรรม

2. ข้อมูลด้านแรงงาน

2.1 ประชากร

เพศ	หน่วย : คน	
	ปี 2564	ปี 2565
ชาย	357,096	356,834
หญิง	359,944	359,813
รวม	717,040	716,647

ข้อมูล ณ วันที่ 1 ธันวาคม 2565

ที่มา : สำนักงานสถิติแห่งชาติ

2.2 กำลังแรงงาน

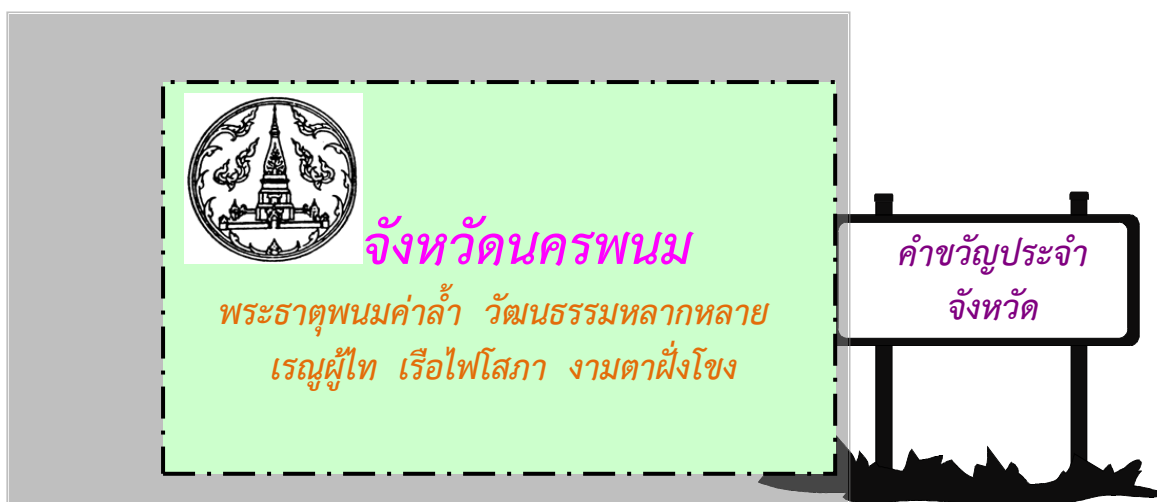
สถานภาพกำลังแรงงาน	หน่วย : คน	
	ปี 2564	ปี 2565
ประชากรอายุ 15 ปีขึ้นไป	441,643	445,796
1. กำลังแรงงานรวม	303,930	282,030
1.1. กำลังแรงงานปัจจุบัน	301,261	277,553
1.1.1. ผู้มีงานทำ	291,838	272,113
1.1.2. ผู้ว่างงาน	9,423	5,440
1.2. กำลังแรงงานที่รอฤดูกาล	2,669	4,477
2. ผู้ไม่อยู่ในกำลังแรงงาน	137,713	163,766
2.1. ทำงานบ้าน	28,486	44,957
2.2. เรียนหนังสือ	35,830	41,259
2.3. อื่น ๆ	73,397	77,551
3. อัตราการว่างงาน	3.1	1.2

หมายเหตุ : 1. ในตารางสถิติ ผลรวมของแต่ละจำนวนไม่เท่ากับยอดรวม

ทั้งนี้เนื่องจากการปิดเศษทศนิยมของข้อมูลแต่ละจำนวน ซึ่งได้จากการประมวลด้วยโปรแกรมสำเร็จรูป

2. อัตราการว่างงาน = $\frac{\text{ผู้ว่างงาน} \times 100}{\text{กำลังแรงงานรวม}}$

ที่มา : กลุ่มสถิติแรงงาน สำนักสถิติเศรษฐกิจและสังคม สำนักงานสถิติแห่งชาติ



2.3 ประชากรอายุ 15 ปีขึ้นไป จำแนกตามระดับการศึกษา

ระดับการศึกษา	หน่วย : คน	
	ผู้สำเร็จการศึกษา ปี 2564	ผู้สำเร็จการศึกษา ปี 2565
➤ ไม่มีการศึกษา	5,699	9,351
➤ ต่ำกว่าประถมศึกษา	124,832	120,014
➤ ระดับประถมศึกษา	100,835	116,259
➤ ระดับมัธยมศึกษาตอนต้น	84,540	77,065
➤ ระดับมัธยมศึกษาตอนปลาย	66,456	67,764
- สายสามัญ	57,278	57,627
- สายอาชีวศึกษา	9,065	10,138
- สายวิชาการศึกษา	113	-
➤ ระดับอุดมศึกษา	59,185	55,342
- สายวิชาการ	30,773	25,889
- สายวิชาชีพ	15,740	17,009
- สายวิชาการศึกษา	12,672	12,443
➤ อื่น ๆ	-	-
➤ ไม่ทราบ	95	-
รวม	441,643	445,796

หมายเหตุ : ในตารางสถิติ ผลรวมของแต่ละจำนวนไม่เท่ากับยอดรวม

ทั้งนี้เนื่องจากการปิดเศษทศนิยมของข้อมูล แต่ละจำนวนซึ่งได้จากการประมวลผลด้วยโปรแกรมสำเร็จรูป
ที่มา : กลุ่มสถิติแรงงาน สำนักสถิติเศรษฐกิจและสังคม สำนักงานสถิติแห่งชาติ



**ดอกไม้ประจำจังหวัด
ดอกกันเกรา**

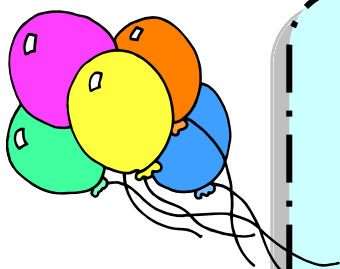
2.4 ประชากรอายุ 15 ปีขึ้นไปที่มีงานทำ จำแนกตามระดับการศึกษา ปี 2565

ระดับการศึกษา	หน่วย : คน		
	ชาย	หญิง	รวม
➤ ไม่มีการศึกษา	1,028	1,552	2,580
➤ ต่ำกว่าประถมศึกษา	30,370	26,929	57,299
➤ ระดับประถมศึกษา	50,088	34,888	84,976
➤ ระดับมัธยมศึกษาตอนต้น	24,880	16,792	41,672
➤ ระดับมัธยมศึกษาตอนปลาย	23,571	18,793	42,364
- สายสามัญ	19,411	16,364	35,775
- สายอาชีวศึกษา	4,160	2,429	6,589
- สายวิชาการศึกษา	-	-	-
➤ ระดับอุดมศึกษา	19,463	23,758	43,221
- สายวิชาการ	9,349	11,911	21,260
- สายวิชาชีพ	7,327	5,669	12,996
- สายวิชาการศึกษา	2,787	6,178	8,965
➤ อื่น ๆ	-	-	-
➤ ไม่ทราบ	-	-	-
รวม	149,401	122,712	272,113

หมายเหตุ : ในตารางสถิติ ผลรวมของแต่ละจำนวนไม่เท่ากับยอดรวม


ทั้งนี้เนื่องจากการปิดเขตศนียมของข้อมูลแต่ละจำนวน ซึ่งได้จากการประมวลผลด้วยโปรแกรมสำเร็จรูป
ที่มา : กลุ่มสถิติแรงงาน สำนักสถิติเศรษฐกิจและสังคม สำนักงานสถิติแห่งชาติ

2.5 อัตราค่าจ้างขั้นต่ำ



วันละ 320 บาท

ที่มา : สำนักงานคณะกรรมการค่าจ้าง กระทรวงแรงงาน



2.6 สถานประกอบการปี 2565

ขนาดสถานประกอบการ	แห่ง	ลูกจ้าง (คน)
< 10 คน	1,671	6,435
10 – 19 คน	153	1,989
20 – 49 คน	91	2,756
50 – 99 คน	18	1,233
100 – 299 คน	7	847
300 – 499 คน	-	-
500 – 599 คน	-	-
>= 600 คน	-	-
รวม	1,940	13,260

ที่มา : สำนักพัฒนามาตรฐานแรงงาน กรมสวัสดิการและคุ้มครองแรงงาน

หมายเหตุ : แสดงข้อมูลเฉพาะจำนวนสถานประกอบการเอกชนที่ยังมีสถานะการดำเนินการเป็นเปิดกิจการเท่านั้น

2.7 ผู้ประกันตน จำแนกตามขนาดสถานประกอบการ ปี 2565

ขนาดสถานประกอบการ	แห่ง	คน
ตั้งแต่ ≤ 10 คน	1,162	3,524
ตั้งแต่ 11 - 20 คน	144	2,175
ตั้งแต่ 21 - 50 คน	132	3,927
ตั้งแต่ 51 - 100 คน	31	2,217
ตั้งแต่ 101 - 500 คน	17	3,486
ตั้งแต่ 501 - 1,000 คน	2	1,622
ตั้งแต่ ≥ 1,001 คน	2	2,256
รวม	1,490	19,207

ที่มา : กองวิจัยและพัฒนา สำนักงานประกันสังคม

หมายเหตุ : 1. ข้อมูล ณ วันที่ 31 ธันวาคม 2565

2. ขนาดสถานประกอบการ จำแนกตามจำนวนลูกจ้างในสถานประกอบการ

2.8 ผู้ประกันตนที่ขึ้นทะเบียนกรณีว่างงาน

จำนวนผู้ประกันตนกรณีว่างงาน

หน่วย : คน

ปี 2563	2,554
ปี 2564	2,381

ที่มา : กองพัฒนาระบบบริการจัดหางาน

2.9 ข้อมูลการฝึกอาชีพ ปี 2565



หน่วย : คน

ประเภทหลักสูตร	ชาย	หญิง	
		หญิง	รวม
1. เสริมทักษะ	-	-	-
2. การประกอบอาชีพอิสระ	-	-	-
3. เตรียมเข้าทำงาน	30	11	41
4. ยกระดับฝีมือแรงงาน	936	434	1,370
5. ทดสอบมาตรฐานฝีมือแรงงาน	286	4	290
6. การให้บริการพัฒนาศักยภาพแรงงานรองรับการแข่งขัน	-	-	-
7. การพัฒนาฝีมือแรงงานพัฒนาบุคลากรฝึก/วิทยากรภายนอก	4	-	4
8. ส่งเสริม/พัฒนาฝีมือแรงงานในสถานประกอบการ	227	122	349
9. แรงงานฝีมือและศักยภาพแข่งขันโลจิสติกส์	-	-	-
10. แรงงานฝีมือและศักยภาพแข่งขันท่องเที่ยว	-	-	-
11. แรงงานผู้สูงอายุเพื่อเพิ่มโอกาสในการประกอบอาชีพ	11	94	105
12. อาชีพเสริม	334	124	458
13. การพัฒนาศักยภาพเพื่อรองรับการจ่ายค่าจ้าง ตามมาตรฐานฝีมือแรงงาน	36	6	42
รวม	1,864	795	2,659

ที่มา : สำนักงานพัฒนาฝีมือแรงงานนครพนม

2.10 แรงงานไทยไปต่างประเทศ

หน่วย:คน













	ปี 2564			ปี 2565		
	ชาย	หญิง	รวม	ชาย	หญิง	รวม
 ผู้ขออนุญาตเดินทางไปทำงานในต่างประเทศ	992	95	1,087	2,068	349	2,417
- กรมจัดส่ง	570	28	598	894	51	945
- บริษัทจัดส่ง	315	39	354	1,004	243	1,247
- เดินทางด้วยตนเอง	82	25	107	117	42	159
- นายจ้างพาไป	25	3	28	53	13	66
• ฝึกงาน	1	-	1	7	2	9
• ทำงาน	24	3	27	46	11	57
 RE-ENTRY	47	14	61	323	61	384

หมายเหตุ : RE-ENTRY คือ ผู้ที่ไปทำงานต่างประเทศแล้วกลับมาพักผ่อนชั่วคราว

ที่มา : ระบบบริหารแรงงานไทยไปต่างประเทศ กองบริหารแรงงานไทยไปต่างประเทศ

2.11 แรงงานต่างด้าว

จำนวนคนต่างด้าวที่ได้รับอนุญาตทำงานคงเหลือ

ประเภทคนต่างด้าว	จำนวน (คน)
 มาตรา 59	
 ตลอดชีพ	-
 ทั่วไป	75
 นำเข้าตาม MOU	976
 มาตรา 62 ส่งเสริมการลงทุน	-
 มาตรา 63/1 ชนกลุ่มน้อย	4
 มาตรา 63/2	
 มติ ครม. 13 ก.ค. 2564	604
 มติ ครม. 28 ก.ย. 2564	212
 มติ ครม. 5 ก.ค. 2565	205
 มาตรา 64 ตามฤดูกาล	-
 มติ ครม. 29 ธ.ค. 2563	658
รวม	2,734

ข้อมูล ณ ธันวาคม 2565

ที่มา : ฝ่ายสารสนเทศ กลุ่มงานพัฒนาระบบควบคุมการทำงานของคนต่างด้าว

สำนักบริหารแรงงานต่างด้าว

2.12 ตำแหน่งงานว่าง ผู้สมัครงานที่มาใช้บริการจัดหางาน และการบรรจุงานในประเทศ ปี 2565

เพศ	ตำแหน่งงานว่าง (อัตรา)	ผู้สมัครงานที่มาใช้ บริการจัดหางาน (คน)	บรรจุงาน (คน)
ชาย	1,422	861	676
หญิง	319	879	659
ไม่ระบุ	3,354	-	-
รวม	5,095	1,740	1,335

ที่มา : ระบบ Smart Job Center กรมการจัดหางาน

2.13 อุตสาหกรรมที่นายจ้างต้องการแรงงาน 5 อันดับแรก ปี 2565

1. การก่อสร้าง	จำนวน	2,636	อัตรา
2. การขายส่งและการขายปลีก การซ่อมยานยนต์และจักรยายนต์	จำนวน	1,118	อัตรา
3. การผลิต	จำนวน	803	อัตรา
4. ที่พักแรมและบริการด้านอาหาร	จำนวน	274	อัตรา
5. การขนส่ง และสถานที่เก็บสินค้า	จำนวน	92	อัตรา

ที่มา : ระบบ E-service กรมการจัดหางาน

2.14 อาชีพที่นายจ้างต้องการแรงงาน 5 อันดับแรก ปี 2565

1. ผู้ปฏิบัติงานโดยใช้ฝีมือในธุรกิจต่าง ๆ	จำนวน	2,584	อัตรา
2. อาชีพงานพื้นฐาน	จำนวน	727	อัตรา
3. พนักงานบริการ พนักงานขายในร้านค้าและตลาด	จำนวน	562	อัตรา
4. ช่างเทคนิค และผู้ปฏิบัติงานที่เกี่ยวข้อง	จำนวน	453	อัตรา
5. เสมียน เจ้าหน้าที่	จำนวน	431	อัตรา

ที่มา : ระบบ E-service กรมการจัดหางาน

2.15 อาชีพที่มีผู้บรรจุงาน 5 อันดับแรก ปี 2565

1. อาชีพงานพื้นฐาน	จำนวน	418	คน
2. ช่างเทคนิคและผู้ปฏิบัติงานที่เกี่ยวข้อง	จำนวน	246	คน
3. พนักงานบริการ พนักงานขายในร้านค้าและตลาด	จำนวน	215	คน
4. เสมียน เจ้าหน้าที่	จำนวน	180	คน
5. ผู้ปฏิบัติงานโดยใช้ฝีมือในธุรกิจต่าง ๆ	จำนวน	116	คน

ที่มา : ระบบ E-service กรมการจัดหางาน

จังหวัดนครราชสีมา





จังหวัดนครศรีธรรมราช

1. ข้อมูลทั่วไป

1.1 พื้นที่

นครศรีธรรมราช หรือรู้จักในชื่อ “โคราช” เป็นจังหวัดที่มีพื้นที่มากที่สุดในประเทศไทยและมีประชากรมากเป็นอันดับ 2 ของประเทศ อยู่ในภาคตะวันออกเฉียงเหนือ ชื่อเมืองนครศรีธรรมราชปรากฏที่เป็นบทความครั้งแรกเป็นเมืองพระยามหานครในการปฏิรูป การปกครองในรัชสมัยสมเด็จพระบรมไตรโลกนาถ (ตั้งอยู่ในพื้นที่อำเภอสูงเนิน จังหวัดนครราชสีมา) ในรัชสมัยสมเด็จพระนารายณ์มหาราชทรงมีรับสั่งให้ย้ายเมืองนครศรีธรรมราชมาตั้งบริเวณพื้นที่ปัจจุบัน เมื่อ พ.ศ. 2217 มีผู้เสนอว่าอาจมีความเป็นไปได้ที่ เมืองนครราช คือเมืองเดียวกันกับเมืองรัตของพ่อขุนผาเมือง เนื่องจากมีความสัมพันธ์ใกล้ชิดกับเมืองพระนครหลายประการ นอกจากนี้รูปสลักกองทัพชาวสยามบนระเบียงด้านหนึ่งของ นครวัด อาจเป็นชาวสยามจากกลุ่มแม่น้ำมูลที่เกี่ยวข้องกับเมืองนครราช และยังมีการกล่าวถึงเมืองนครศรีธรรมราชในพงศาวดารของกัมพูชาหลายครั้งด้วย อย่างไรก็ตาม ผู้ที่มีมุมมองอีกด้านหนึ่งก็ว่า “นครศรีธรรมราช” นั้นเป็นคำไทยเป็นคำใหม่ แยกเป็นคำได้คือ นคร, ราช และ สยาม หมายความว่า “เมืองใหญ่อันเป็นขอบขัณฑสีมาของราชอาณาจักร” (ราช+สีมา) ส่วนคำว่า โคราช (สำเนียงถิ่น: โค-หฺราด, ไทยกลาง: โค-ราด, เขมร: โก-เรียช) นั้น น่าจะเพี้ยนมาจาก นครราช (อ่านตามสำเนียงว่า คอน-หฺราด ซึ่งเป็นคำเรียกนครศรีธรรมราชแบบย่อ ๆ ของชาวบ้าน) หรือ “อังกอร์เรียจ” ต่อมาลดรูปเป็น “กอร์เรียจ” และเพี้ยนเป็นโคราช ในที่สุดและไม่ได้เพี้ยนมาจากชื่อเมืองโคราฆปุระ (Gorakhpur) ที่เป็นชื่อเมืองสมัยใหม่ในแคว้นเดียวกับเมืองอโยธยา (Ayodhya) ในอินเดีย ตามข้อสันนิษฐานของสมเด็จพระเจ้าบรมวงศ์เธอ พระองค์เจ้าดิศวรกุมาร กรมพระยาดำรงราชานุภาพแต่อย่างใด เนื่องจากเมืองโคราชที่อำเภอสูงเนินมีความเก่าแก่กว่าเมืองโคราฆปุระ เดิมทีนั้นชื่อเมืองนครศรีธรรมราช มีการใช้ “นครศรีธรรมราช” และ “นครศรีธรรม” สลับกันไป จนกระทั่งเมื่อวันที่ 12 มกราคม พ.ศ. 2445 (พ.ศ. 2444 เดิม) ได้มีพระบรมราชโองการฯ ประกาศให้ใช้ว่า “นครศรีธรรมราช” พื้นที่ทั้งหมด 20,493.964 ตารางกิโลเมตร หรือ 12,808,728 ไร่



อาณาเขตติดต่อ

- ทิศเหนือ ติดต่อกับ จังหวัดชัยภูมิ และขอนแก่น
- ทิศใต้ ติดต่อกับ จังหวัดนครนายก ปราจีนบุรี และสระแก้ว
- ทิศตะวันตก ติดต่อกับ จังหวัดสระบุรี และลพบุรี
- ทิศตะวันออก ติดต่อกับ จังหวัดบุรีรัมย์ และขอนแก่น

1.2 การปกครอง ในปี พ.ศ.2565 จังหวัดนครศรีธรรมราช แบ่งการปกครอง ดังนี้

1.2.1 การบริหารส่วนภูมิภาค

ประกอบด้วย 32 อำเภอ
289 ตำบล 3,757 หมู่บ้าน

ที่มา : สำนักบริหารการทะเบียน กรมการปกครอง
กระทรวงมหาดไทย

1.2.2 การบริหารส่วนท้องถิ่น

ประกอบด้วย	1 องค์การบริหารส่วนจังหวัด	1 เทศบาลนคร
	4 เทศบาลเมือง	85 เทศบาลตำบล
	236 องค์การบริหารส่วนตำบล	

ข้อมูล ณ วันที่ 1 ตุลาคม 2565

ที่มา : สำนักบริหารการทะเบียน กรมการปกครอง
กระทรวงมหาดไทย

1.3 เศรษฐกิจ

	ปี 2563	ปี 2564
ผลิตภัณฑ์มวลรวมจังหวัด (GPP) (ล้านบาท)	296,251	315,583
รายได้เฉลี่ยต่อคน / ปี (บาท)	118,178	126,119

หมายเหตุ : ข้อมูล GPP ที่ได้เป็นค่าการประมาณการ ข้อมูลอาจจะมีการเปลี่ยนแปลงแก้ไขได้

ที่มา : สำนักงานคณะกรรมการพัฒนาการเศรษฐกิจและสังคมแห่งชาติ (GPP AT CURRENT MARKET PRICES)

1.4 พืชเศรษฐกิจและอาชีพหลัก

1. พืชเศรษฐกิจ ข้าว มันสำปะหลัง อ้อย ข้าวโพด
2. อาชีพหลัก ทำนา ทำไร่



1.5 การลงทุน

โรงงานที่ได้รับอนุญาตประกอบกิจการ

	ปี 2564	ปี 2565
จำนวนโรงงาน (แห่ง)	70	55
จำนวนเงินลงทุน (ล้านบาท)	2,355.34	12,049.59
การจ้างงาน (คน)	2,350	3,196

ที่มา : กรมโรงงานอุตสาหกรรม

2. ข้อมูลด้านแรงงาน

2.1 ประชากร

	ปี 2564	ปี 2565
เพศ		
ชาย	1,293,783	1,290,253
หญิง	1,340,371	1,339,805
รวม	2,634,154	2,630,058

หน่วย : คน



ข้อมูล ณ วันที่ 1 ธันวาคม 2565

ที่มา : สำนักงานสถิติแห่งชาติ

2.2 กำลังแรงงาน

สถานภาพกำลังแรงงาน	หน่วย : คน	
	ปี 2564	ปี 2565
ประชากรอายุ 15 ปีขึ้นไป	2,057,246	2,049,399
1. กำลังแรงงานรวม	1,242,755	1,246,117
1.1. กำลังแรงงานปัจจุบัน	1,196,045	1,233,621
1.1.1. ผู้มีงานทำ	1,171,085	1,217,803
1.1.2. ผู้ว่างงาน	24,960	15,818
1.2. กำลังแรงงานที่รอฤดูกาล	46,710	12,496
2. ผู้ไม่อยู่ในกำลังแรงงาน	814,492	803,282
2.1. ทำงานบ้าน	225,913	199,806
2.2. เรียนหนังสือ	168,524	186,399
2.3. อื่น ๆ	420,055	417,077
3. อัตราการว่างงาน	2.0	1.3

หมายเหตุ : 1. ในตารางสถิติ ผลรวมของแต่ละจำนวนไม่เท่ากับยอดรวม ทั้งนี้เนื่องจากการปิดเศษทศนิยมของข้อมูลแต่ละจำนวน ซึ่งได้จากการประมวลด้วยโปรแกรมสำเร็จรูป

2. อัตราการว่างงาน = ผู้ว่างงาน × 100 / กำลังแรงงานรวม

ที่มา : กลุ่มสถิติแรงงาน สำนักสถิติเศรษฐกิจและสังคม สำนักงานสถิติแห่งชาติ

คำขวัญประจำจังหวัด

**เมืองหญิงกล้า ผ้าไหมดี หมี่โคราช
ปราสาทหิน ดินด่านเกวียน**

2.3 ประชากรอายุ 15 ปีขึ้นไป จำแนกตามระดับการศึกษา

ระดับการศึกษา	หน่วย : คน	
	ผู้สำเร็จการศึกษา ปี 2564	ผู้สำเร็จการศึกษา ปี 2565
➤ ไม่มีการศึกษา	54,479	43,962
➤ ต่ำกว่าประถมศึกษา	568,981	523,536
➤ ระดับประถมศึกษา	389,195	397,780
➤ ระดับมัธยมศึกษาตอนต้น	408,226	408,039
➤ ระดับมัธยมศึกษาตอนปลาย	380,470	371,000
- สายสามัญ	318,251	312,220
- สายอาชีวศึกษา	61,857	58,685
- สายวิชาการศึกษา	362	94
➤ ระดับอุดมศึกษา	254,785	303,734
- สายวิชาการ	151,148	192,748
- สายวิชาชีพ	73,084	68,173
- สายวิชาการศึกษา	30,553	42,814
➤ อื่น ๆ	-	-
➤ ไม่ทราบ	1,111	1,348
รวม	2,057,246	2,049,399

หมายเหตุ : ในตารางสถิติ ผลรวมของแต่ละจำนวนไม่เท่ากับยอดรวม ทั้งนี้เนื่องจากการปิดเศษทศนิยม
ของข้อมูลแต่ละจำนวนซึ่งได้จากการประมวลด้วยโปรแกรมสำเร็จรูป
ที่มา : กลุ่มสถิติแรงงาน สำนักสถิติเศรษฐกิจและสังคม สำนักงานสถิติแห่งชาติ



**ดอกไม้อะจางจังหวัด
ดอกสาร**

2.4 ประชากรอายุ 15 ปีขึ้นไปที่มีงานทำ จำแนกตามระดับการศึกษา ปี 2565

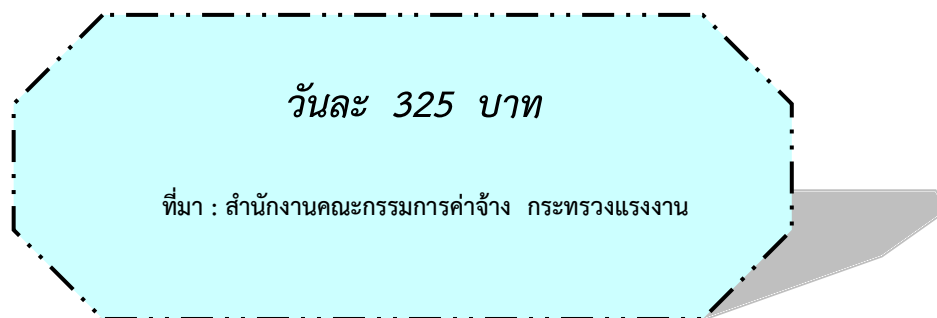
ระดับการศึกษา	หน่วย : คน		
	ชาย	หญิง	รวม
➤ ไม่มีการศึกษา	2,799	5,587	8,386
➤ ต่ำกว่าประถมศึกษา	123,579	98,877	222,456
➤ ระดับประถมศึกษา	173,148	113,705	286,853
➤ ระดับมัธยมศึกษาตอนต้น	150,961	86,805	237,766
➤ ระดับมัธยมศึกษาตอนปลาย	129,534	103,352	232,886
- สายสามัญ	105,226	88,770	193,995
- สายอาชีวศึกษา	24,309	14,582	38,891
- สายวิชาการศึกษา	-	-	-
➤ ระดับอุดมศึกษา	99,107	130,094	229,201
- สายวิชาการ	56,328	94,445	150,772
- สายวิชาชีพ	34,007	18,574	52,580
- สายวิชาการศึกษา	8,772	17,076	25,848
➤ อื่น ๆ	-	-	-
➤ ไม่ทราบ	255	-	255
รวม	679,384	538,419	1,217,803

หมายเหตุ : ในตารางสถิติ ผลรวมของแต่ละจำนวนไม่เท่ากับยอดรวม

ทั้งนี้เนื่องจากการปิดเขตศนิยมของข้อมูล แต่ละจำนวนซึ่งได้จากการประมวลด้วยโปรแกรมสำเร็จรูป

ที่มา : กลุ่มสถิติแรงงาน สำนักสถิติเศรษฐกิจและสังคม สำนักงานสถิติแห่งชาติ

2.5 อัตราค่าจ้างขั้นต่ำ



2.6 สถานประกอบการปี 2565

ขนาดสถานประกอบการ	แห่ง	ลูกจ้าง (คน)
< 10 คน	7,843	28,872
10 – 19 คน	1,249	17,043
20 – 49 คน	1,190	37,255
50 – 99 คน	340	23,493
100 – 299 คน	238	38,802
300 – 499 คน	58	21,930
500 – 599 คน	9	4,788
>= 600 คน	53	89,975
รวม	10,980	262,158

ที่มา : สำนักพัฒนามาตรฐานแรงงาน กรมสวัสดิการและคุ้มครองแรงงาน

หมายเหตุ : แสดงข้อมูลเฉพาะจำนวนสถานประกอบการเอกชนที่ยังมีสถานะการดำเนินการเป็นเปิดกิจการเท่านั้น

2.7 ผู้ประกันตน จำแนกตามขนาดสถานประกอบการ ปี 2565

ขนาดสถานประกอบการ	แห่ง	คน
ตั้งแต่ ≤ 10 คน	7,238	26,502
ตั้งแต่ 11 - 20 คน	1,230	17,958
ตั้งแต่ 21 - 50 คน	902	28,670
ตั้งแต่ 51 - 100 คน	330	23,096
ตั้งแต่ 101 - 500 คน	329	70,363
ตั้งแต่ 501 - 1,000 คน	48	34,353
ตั้งแต่ ≥ 1,001 คน	25	57,814
รวม	10,102	258,756

ที่มา : กองวิจัยและพัฒนา สำนักงานประกันสังคม

หมายเหตุ : 1. ข้อมูล ณ วันที่ 31 ธันวาคม 2565

2. ขนาดสถานประกอบการ จำแนกตามจำนวนลูกจ้างในสถานประกอบการ

2.8 ผู้ประกันตนที่ขึ้นทะเบียนกรณีว่างงาน

จำนวนผู้ประกันตนกรณีว่างงาน

หน่วย : คน

ปี 2563	20,110
ปี 2564	14,164

ที่มา : กองพัฒนาระบบบริการจัดหางาน

2.9 ข้อมูลการฝึกอาชีพ ปี 2565

หน่วย : คน



ประเภทกิจกรรม	ชาย	หญิง	รวม
1. เสริมทักษะ	-	-	-
2. การประกอบอาชีพอิสระ	-	-	-
3. เตรียมเข้าทำงาน	100	32	132
4. ยกระดับฝีมือแรงงาน	664	185	849
5. ทดสอบมาตรฐานฝีมือแรงงาน	745	87	832
6. การให้บริการพัฒนาศักยภาพแรงงานรองรับการแข่งขัน	-	-	-
7. การพัฒนาฝีมือแรงงานพัฒนาบุคลากรฝึกวิทยากรภายนอก	-	-	-
8. ส่งเสริม/พัฒนาฝีมือในสถานประกอบการ	38,468	47,077	85,545
9. แรงงานฝีมือและศักยภาพแข่งขันโลจิสติกส์	96	33	129
10. แรงงานฝีมือและศักยภาพแข่งขันท่องเที่ยว	15	118	133
11. แรงงานผู้สูงอายุเพื่อเพิ่มโอกาสในการประกอบอาชีพ	17	143	160
12. อาชีพเสริม	178	379	557
13. การพัฒนาศักยภาพแรงงานเพื่อรองรับการจ่ายค่าจ้างตามมาตรฐานฝีมือแรงงาน	82	20	102
รวม	40,365	48,074	88,439

ที่มา : สถาบันพัฒนาฝีมือแรงงาน ๕ นครราชสีมา

*หมายเหตุ ข้อมูลฝึกอาชีพยังไม่มีปรับปรุงเป็นปัจจุบัน

2.10 แรงงานไทยไปต่างประเทศ

หน่วย : คน

	ปี 2564			ปี 2565		
	ชาย	หญิง	รวม	ชาย	หญิง	รวม
 ผู้ขออนุญาตเดินทางไปทำงานในต่างประเทศ	1,963	334	2,297	3,736	896	4,632
- กรมจัดส่ง	748	52	800	932	97	1,029
- บริษัทจัดส่ง	538	81	619	1,767	415	2,182
- เดินทางด้วยตนเอง	282	137	419	519	249	768
- นายจ้างพาไป	395	64	459	518	135	653
• ฝึกงาน	3	2	5	47	50	97
• ทำงาน	392	62	454	471	85	556
 RE-ENTRY	139	93	232	658	282	940

หมายเหตุ : RE-ENTRY คือ ผู้ที่ไปทำงานต่างประเทศแล้วกลับมาพักผ่อนชั่วคราว
ที่มา : ระบบบริหารแรงงานไทยไปต่างประเทศ กองบริหารแรงงานไทยไปต่างประเทศ

2.11 แรงงานต่างด้าว

จำนวนคนต่างด้าวที่ได้รับอนุญาตทำงานคงเหลือ

ประเภทคนต่างด้าว	จำนวน (คน)
◇ มาตรา 59	
☛ ตลอดชีพ	-
☛ ทั่วไป	959
☛ นำเข้าตาม MOU	8,413
◇ มาตรา 62 ส่งเสริมการลงทุน	319
◇ มาตรา 63/1 ชนกลุ่มน้อย	493
◇ มาตรา 63/2	
☛ มติ ครม. 13 ก.ค. 2564	5,811
☛ มติ ครม. 28 ก.ย. 2564	2,140
☛ มติ ครม. 5 ก.ค. 2565	4,481
◇ มาตรา 64 ตามฤดูกาล	-
◇ มติ ครม. 29 ธ.ค. 2563	3,739
รวม	26,355

ข้อมูล ณ ธันวาคม 2565

ที่มา : ฝ่ายสารสนเทศ กลุ่มงานพัฒนาระบบควบคุมการทำงานของคนต่างด้าว
สำนักบริหารแรงงานต่างด้าว

2.12 ตำแหน่งงานว่าง ผู้สมัครงานที่มาใช้บริการจัดหางาน และการบรรจุงานในประเทศ ปี 2565

เพศ	ตำแหน่งงานว่าง (อัตรา)	ผู้สมัครงาน ที่มาใช้บริการ จัดหางาน (คน)	บรรจุงาน (คน)
ชาย	2,010	3,270	2,677
หญิง	556	4,562	3,471
ไม่ระบุ	14,860	-	-
รวม	17,426	7,832	6,148

ที่มา : ระบบ E-service กรมการจัดหางาน

2.13 อุตสาหกรรมที่นายจ้างต้องการแรงงาน 5 อันดับแรก ปี 2565

1. การผลิต	จำนวน	11,564	อัตรา
2. การขายส่งและการขายปลีก การซ่อมยานยนต์และจักรยายนยนต์	จำนวน	2,419	อัตรา
3. การขนส่งและสถานที่เก็บสินค้า	จำนวน	698	อัตรา
4. กิจกรรมการบริหารและบริการสนับสนุน	จำนวน	560	อัตรา
5. การก่อสร้าง	จำนวน	515	อัตรา

ที่มา : ระบบ E-service กรมการจัดหางาน

2.14 อาชีพที่นายจ้างต้องการแรงงาน 5 อันดับแรก ปี 2565

1. อาชีพงานพื้นฐาน	จำนวน	10,994	อัตรา
2. ช่างเทคนิค และผู้ปฏิบัติงานที่เกี่ยวข้อง	จำนวน	1,671	อัตรา
3. เสมียน เจ้าหน้าที่	จำนวน	1,211	อัตรา
4. พนักงานบริการ พนักงานขายในร้านค้าและตลาด	จำนวน	1,090	อัตรา
5. ผู้ปฏิบัติงานในโรงงาน ผู้ควบคุมเครื่องจักร และผู้ปฏิบัติงานด้านการประกอบ	จำนวน	771	อัตรา

ที่มา : ระบบ E-service กรมการจัดหางาน

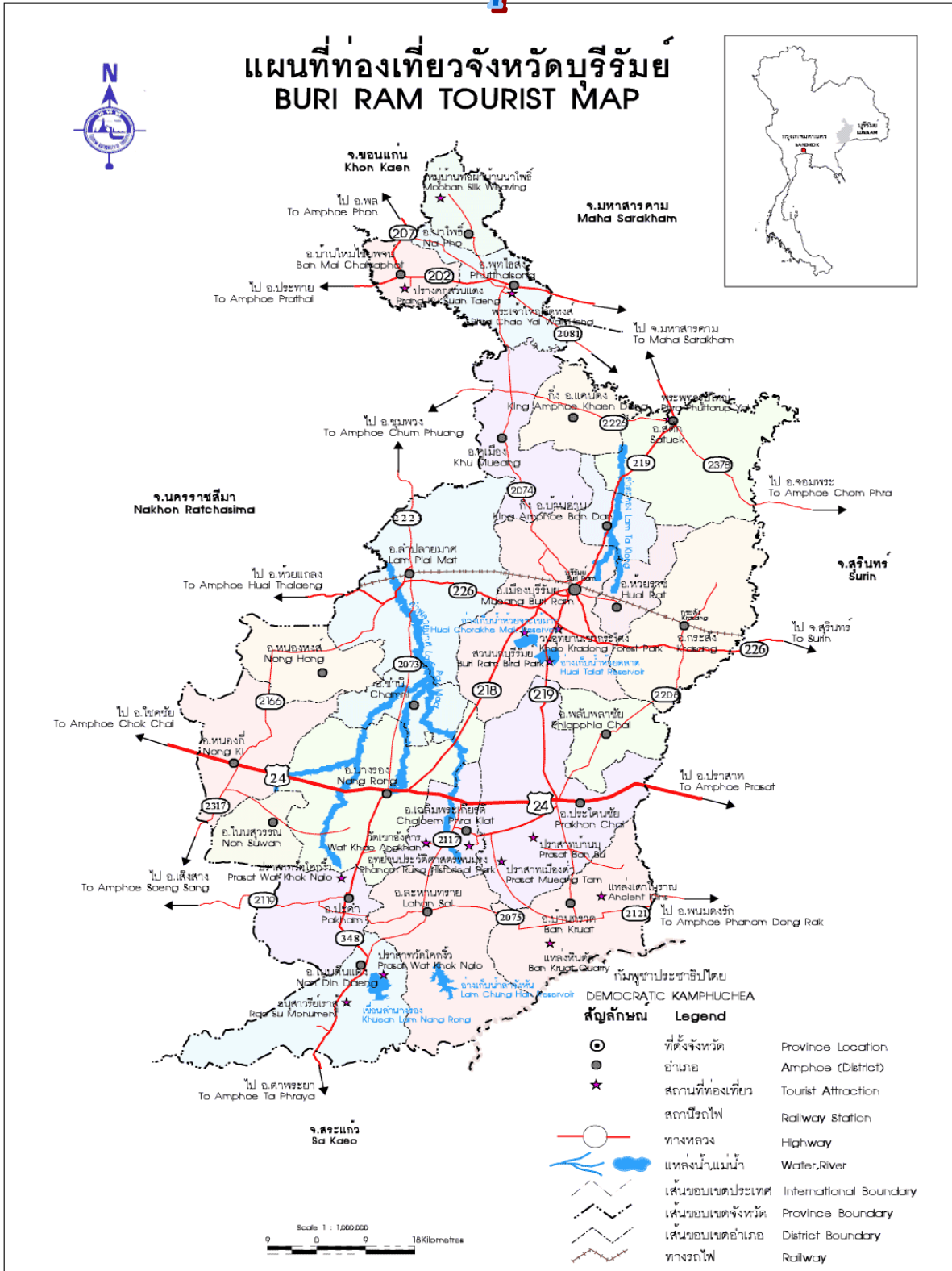
2.15 อาชีพที่มีผู้บรรจุงาน 5 อันดับแรก ปี 2565

1. อาชีพงานพื้นฐาน	จำนวน	4,477	คน
2. พนักงานบริการ พนักงานขายในร้านค้าและตลาด	จำนวน	391	คน
3. ช่างเทคนิคและผู้ปฏิบัติงานที่เกี่ยวข้อง	จำนวน	389	คน
4. เสมียน เจ้าหน้าที่	จำนวน	289	คน
5. ผู้ปฏิบัติงานโดยใช้ฝีมือในธุรกิจต่าง ๆ	จำนวน	252	คน

ที่มา : ระบบ E-service กรมการจัดหางาน

จังหวัดบุรีรัมย์

แผนที่ท่องเที่ยวจังหวัดบุรีรัมย์ BURI RAM TOURIST MAP





1. ข้อมูลทั่วไป

จังหวัดบุรีรัมย์

1.1 พื้นที่

บุรีรัมย์เป็นเมืองแห่งความรื่นรมย์ตามความหมายของชื่อเมืองที่น่าอยู่สำหรับคนในท้องถิ่นและเป็นเมืองที่น่ามาเยือนสำหรับคนต่างถิ่น เมืองปราสาทหินในเขตจังหวัดบุรีรัมย์มากมีไปด้วย ปราสาทหินใหญ่น้อย อันหมายถึงความรุ่งเรืองมาแต่อดีต จากการศึกษาของนักโบราณคดีพบหลักฐานการอยู่อาศัยของมนุษย์มาตั้งแต่ สมัยก่อนประวัติศาสตร์ สมัยทวารวดี และที่สำคัญที่สุดพบกระจายอยู่ทั่วไปในจังหวัดบุรีรัมย์มาก คือ หลักฐานทาง วัฒนธรรมของเขมรโบราณ ซึ่งมีทั้งปราสาทอิฐ และปราสาทหินเป็นจำนวนมากกว่า 60 แห่ง รวมทั้งได้พบแหล่ง โบราณคดีที่สำคัญ คือ เตาเผา, ภาชนะดินเผา และภาชนะดินเผาแบบที่เรียกว่าเครื่องถ้วยเขมร ซึ่งกำหนดอายุ ได้ประมาณพุทธศตวรรษที่ 15-18 อยู่ทั่วไป และพระพุทธรูปมหาปรัชญาปารมิตตา หลังจากสมัยของวัฒนธรรม ขอมหรือเขมรโบราณ แล้วหลักฐานทางประวัติศาสตร์ของจังหวัดบุรีรัมย์ เริ่มมีขึ้นอีกครั้งตอนปลายสมัย กรุงศรีอยุธยา โดยปรากฏชื่อว่าเป็นเมืองเก่า และปรากฏชื่อต่อมาในสมัยกรุงธนบุรีถึงสมัยกรุงรัตนโกสินทร์ ว่าบุรีรัมย์มีฐานะเป็นเมืองหนึ่ง และรู้จักในนามเมืองแปะจนถึง พ.ศ. 2476 ได้มีการจัดระเบียบราชการบริหาร ส่วนภูมิภาคใหม่ จึงได้ชื่อเป็นจังหวัดบุรีรัมย์มาจนถึงปัจจุบันนี้ ชื่อเมืองบุรีรัมย์ไม่ปรากฏในเอกสารประวัติศาสตร์ สมัยอยุธยาและธนบุรี ปรากฏเฉพาะชื่อเมืองอื่น ซึ่งปัจจุบันเป็นอำเภอในจังหวัดบุรีรัมย์ ได้แก่ เมืองนางรอง, เมืองพุทไธสง และเมืองประโคนชัย พ.ศ. 2319 มีเนื้อที่ประมาณ 10,322.85 ตารางกิโลเมตร หรือประมาณ 6,451,803 ไร่ อยู่ห่างจากกรุงเทพมหานคร โดยทางรถยนต์ 410 กิโลเมตร

อาณาเขตติดต่อ

ทิศเหนือ	ติดต่อกับ จังหวัดขอนแก่น มหาสารคาม และสุรินทร์
ทิศใต้	ติดต่อกับ จังหวัดสระแก้ว และประเทศกัมพูชา
ทิศตะวันออก	ติดต่อกับ จังหวัดสุรินทร์
ทิศตะวันตก	ติดต่อกับ จังหวัดนครราชสีมา

1.2 การปกครอง ในปี พ.ศ. 2565 จังหวัดบุรีรัมย์ แบ่งการปกครอง ดังนี้

1.2.1 การบริหารส่วนภูมิภาค

ประกอบด้วย	23 อำเภอ
	189 ตำบล
	2,549 หมู่บ้าน

ที่มา : สำนักบริหารการทะเบียน กรมการปกครอง
กระทรวงมหาดไทย

1.2.2 การบริหารส่วนท้องถิ่น

ประกอบด้วย	1 องค์การบริหารส่วนจังหวัด	3 เทศบาลเมือง
	59 เทศบาลตำบล	146 องค์การบริหารส่วนตำบล

ข้อมูล ณ วันที่ 1 ตุลาคม 2565

ที่มา : สำนักบริหารการทะเบียน กรมการปกครอง
กระทรวงมหาดไทย

1.3 เศรษฐกิจ

	ปี 2563	ปี 2564
ผลิตภัณฑ์มวลรวมจังหวัด (GPP) (ล้านบาท)	92,485	96,936
รายได้เฉลี่ยต่อคน / ปี (บาท)	76,420	80,684

หมายเหตุ : ข้อมูล GPP ที่ได้เป็นค่าการประมาณการ ข้อมูลอาจจะมีการเปลี่ยนแปลงแก้ไขได้

ที่มา : สำนักงานคณะกรรมการพัฒนาการเศรษฐกิจและสังคมแห่งชาติ (GPP AT CURRENT MARKET PRICES)

1.4 พืชเศรษฐกิจและอาชีพหลัก

- | | |
|----------------|-----------------------|
| 1. พืชเศรษฐกิจ | ข้าว มันสำปะหลัง อ้อย |
| 2. อาชีพหลัก | ทำนา ทำไร่ |



1.5 การลงทุน

โรงงานที่ได้รับอนุญาตประกอบกิจการ

	ปี 2564	ปี 2565
จำนวนโรงงาน (แห่ง)	11	12
จำนวนเงินลงทุน (ล้านบาท)	639.42	623.27
การจ้างงาน (คน)	214	249

ที่มา : กรมโรงงานอุตสาหกรรม

2. ข้อมูลด้านแรงงาน

2.1 ประชากร ณ

เพศ	หน่วย : คน	
	ปี 2564	ปี 2565
ชาย	783,531	781,530
หญิง	796,274	795,385
รวม	1,579,805	1,576,915

ข้อมูล ณ วันที่ 1 ธันวาคม 2565

ที่มา : สำนักงานสถิติแห่งชาติ

2.2 กำลังแรงงาน

สถานภาพกำลังแรงงาน	หน่วย : คน	
	ปี 2564	ปี 2565
ประชากรอายุ 15 ปีขึ้นไป	978,905	977,385
1. กำลังแรงงานรวม	659,177	673,391
1.1. กำลังแรงงานปัจจุบัน	657,499	670,839
1.1.1. ผู้มีงานทำ	643,006	655,975
1.1.2. ผู้ว่างงาน	14,493	14,864
1.2. กำลังแรงงานที่รอฤดูกาล	1,677	2,552
2. ผู้ไม่อยู่ในกำลังแรงงาน	319,728	303,994
2.1. ทำงานบ้าน	80,022	80,945
2.2. เรียนหนังสือ	75,863	82,290
2.3. อื่น ๆ	163,843	140,759
3. อัตราการว่างงาน	2.2	2.2

หมายเหตุ : 1. ในตารางสถิติ ผลรวมของแต่ละจำนวนไม่เท่ากับยอดรวม

ทั้งนี้เนื่องจากการปิดเศษทศนิยมของข้อมูลแต่ละจำนวน ซึ่งได้จากการประมวลด้วยโปรแกรมสำเร็จรูป

2. อัตราการว่างงาน = ผู้ว่างงาน x 100 / กำลังแรงงานรวม

ที่มา : กลุ่มสถิติแรงงาน สำนักสถิติเศรษฐกิจและสังคม สำนักงานสถิติแห่งชาติ



2.3 ประชากรอายุ 15 ปีขึ้นไป จำแนกตามระดับการศึกษา

ระดับการศึกษา	หน่วย : คน	
	ผู้สำเร็จการศึกษา ปี 2564	ผู้สำเร็จการศึกษา ปี 2565
➤ ไม่มีการศึกษา	31,908	25,923
➤ ต่ำกว่าประถมศึกษา	320,142	285,800
➤ ระดับประถมศึกษา	208,645	205,093
➤ ระดับมัธยมศึกษาตอนต้น	170,307	167,377
➤ ระดับมัธยมศึกษาตอนปลาย	147,097	171,131
- สายสามัญ	126,201	146,815
- สายอาชีวศึกษา	20,615	24,316
- สายวิชาการศึกษา	282	0
➤ ระดับอุดมศึกษา	100,806	122,060
- สายวิชาการ	58,034	73,758
- สายวิชาชีพ	20,851	24,969
- สายวิชาการศึกษา	21,921	23,334
➤ อื่น ๆ	-	-
➤ ไม่ทราบ	-	-
รวม	978,905	977,385

หมายเหตุ : ในตารางสถิติ ผลรวมของแต่ละจำนวนไม่เท่ากับยอดรวม ทั้งนี้เนื่องจากการปัดเศษทศนิยมของข้อมูลแต่ละจำนวนซึ่งได้จากการประมวลด้วยโปรแกรมสำเร็จรูป

ที่มา : กลุ่มสถิติแรงงาน สำนักสถิติเศรษฐกิจและสังคมสำนักงานสถิติแห่งชาติ



ดอกไม้ประจำจังหวัด

2.4 ประชากรอายุ 15 ปีขึ้นไปที่มีงานทำ จำแนกตามระดับการศึกษา ปี 2565

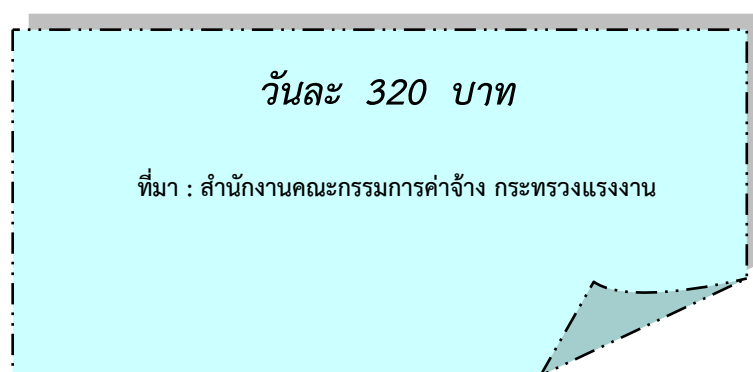
ระดับการศึกษา	หน่วย : คน		
	ชาย	หญิง	รวม
➤ ไม่มีการศึกษา	6,628	3,999	10,628
➤ ต่ำกว่าประถมศึกษา	88,056	77,976	166,032
➤ ระดับประถมศึกษา	90,651	65,199	155,850
➤ ระดับมัธยมศึกษาตอนต้น	63,924	33,676	97,600
➤ ระดับมัธยมศึกษาตอนปลาย	65,030	56,211	121,240
- สายสามัญ	55,345	47,701	103,047
- สายอาชีวศึกษา	9,684	8,509	18,194
- สายวิชาการศึกษา	0	0	0
➤ ระดับอุดมศึกษา	43,640	60,984	104,625
- สายวิชาการ	23,871	41,373	65,244
- สายวิชาชีพ	15,585	5,995	21,580
- สายวิชาการศึกษา	4,185	13,616	17,801
➤ อื่น ๆ	-	-	-
➤ ไม่ทราบ	-	-	-
รวม	357,930	298,045	655,975

หมายเหตุ : ในตารางสถิติ ผลรวมของแต่ละจำนวนไม่เท่ากับยอดรวม

ทั้งนี้เนื่องจากการปิดเศษทศนิยมของข้อมูลแต่ละจำนวนซึ่งได้จากการประมวลด้วยโปรแกรมสำเร็จรูป

ที่มา : กลุ่มสถิติแรงงาน สำนักสถิติเศรษฐกิจและสังคมสำนักงานสถิติแห่งชาติ

2.5 อัตราค่าจ้างขั้นต่ำ



2.6 สถานประกอบการ ปี 2565

ขนาดสถานประกอบการ	แห่ง	ลูกจ้าง (คน)
< 10 คน	2,455	8,863
10 – 19 คน	449	6,196
20 – 49 คน	306	9,310
50 – 99 คน	53	3,596
100 – 299 คน	41	6,604
300 – 499 คน	3	1,155
500 – 599 คน	-	-
>= 600 คน	3	2,914
รวม	3,310	38,638

ที่มา : สำนักพัฒนามาตรฐานแรงงาน กรมสวัสดิการและคุ้มครองแรงงาน

หมายเหตุ : แสดงข้อมูลเฉพาะจำนวนสถานประกอบการเอกชนที่ยังมีสถานะการดำเนินการเป็นเปิดกิจการเท่านั้น

2.7 ผู้ประกันตน จำแนกตามขนาดสถานประกอบการ ปี 2565

ขนาดสถานประกอบการ	แห่ง	คน
ตั้งแต่ ≤10 คน	2,112	7,575
ตั้งแต่ 11 - 20 คน	351	5,161
ตั้งแต่ 21 - 50 คน	271	8,415
ตั้งแต่ 51 - 100 คน	76	5,158
ตั้งแต่ 101 - 500 คน	78	14,568
ตั้งแต่ 501 - 1,000 คน	6	3,787
ตั้งแต่ ≥ 1,001 คน	2	2,537
รวม	2,896	47,201

ที่มา : กองวิจัยและพัฒนา สำนักงานประกันสังคม

หมายเหตุ : 1. ข้อมูล ณ วันที่ 31 ธันวาคม 2565

2. ขนาดสถานประกอบการ จำแนกตามจำนวนลูกจ้างในสถานประกอบการ

2.8 ผู้ประกันตนที่ขึ้นทะเบียนกรณีว่างงาน

จำนวนผู้ประกันตนกรณีว่างงาน

หน่วย : คน

ปี 2563	7,846
ปี 2564	7,129


ที่มา : กองพัฒนาระบบบริการจัดหางาน

2.9 ข้อมูลการฝึกอาชีพ ปี 2565

หน่วย : คน



ประเภทกิจกรรม	ชาย	หญิง	รวม
1. เสริมทักษะ	183	303	486
2. การประกอบอาชีพอิสระ	321	515	836
3. เตรียมเข้าทำงาน	75	49	124
4. ยกระดับฝีมือแรงงาน	100	75	175
5. ทดสอบมาตรฐานฝีมือแรงงาน	592	79	671
6. การให้บริการพัฒนาศักยภาพแรงงานรองรับการแข่งขัน	-	-	-
7. การพัฒนาฝีมือแรงงานพัฒนาบุคลากรฝึก/วิทยากรภายนอก	-	-	-
8. ส่งเสริม/พัฒนาฝีมือแรงงานในสถานประกอบการ	-	-	11,188
9. แรงงานฝีมือและศักยภาพแข่งขันโลจิสติกส์	-	-	-
10. แรงงานฝีมือและศักยภาพแข่งขันท่องเที่ยว	17	64	81
11. แรงงานผู้สูงอายุเพื่อเพิ่มโอกาสในการประกอบอาชีพ	10	70	80
12. อาชีพเสริม	148	117	265
13. การพัฒนาศักยภาพเพื่อรองรับการจ่ายค่าจ้าง ตามมาตรฐานฝีมือแรงงาน	20	20	40
รวม	1,466	1,292	13,946

ที่มา : สำนักงานพัฒนาฝีมือแรงงานบุรีรัมย์



2.10 แรงงานไทยไปต่างประเทศ

หน่วย : คน













	ปี 2564			ปี 2565		
	ชาย	หญิง	รวม	ชาย	หญิง	รวม
 ผู้ขออนุญาตเดินทางไปทำงานในต่างประเทศ	1,054	189	1,243	2,210	551	2,761
- กรมจัดส่ง	352	37	389	554	65	619
- บริษัทจัดส่ง	320	44	364	1,152	275	1,427
- เดินทางด้วยตนเอง	201	84	285	280	165	445
- นายจ้างพาไป	181	24	205	224	46	270
• ฝึกงาน	2	-	2	18	8	26
• ทำงาน	179	24	203	206	38	244
 RE-ENTRY	90	31	121	332	126	458

หมายเหตุ : RE-ENTRY คือ ผู้ที่ไปทำงานต่างประเทศแล้วกลับมาพักผ่อนชั่วคราว

ที่มา : ระบบบริหารแรงงานไทยไปต่างประเทศ กองบริหารแรงงานไทยไปต่างประเทศ

2.11 แรงงานต่างด้าว

จำนวนคนต่างด้าวที่ได้รับอนุญาตทำงานคงเหลือ

ประเภทคนต่างด้าว	จำนวน (คน)
 มาตรา 59	
 ตลอดชีพ	-
 ทั่วไป	213
 นำเข้าตาม MOU	761
 มาตรา 62 ส่งเสริมการลงทุน	5
 มาตรา 63/1 ชนกลุ่มน้อย	7
 มาตรา 63/2	
 มติ ครม. 13 ก.ค. 2564	845
 มติ ครม. 28 ก.ย. 2564	197
 มติ ครม. 5 ก.ค. 2565	522
 มาตรา 64 ตามฤดูกาล	-
 มติ ครม. 29 ธ.ค. 2563	420
รวม	2,970

ข้อมูล ณ ธันวาคม 2565

ที่มา : ฝ่ายสารสนเทศ กลุ่มงานพัฒนาระบบควบคุมการทำงานของคนต่างด้าว

สำนักบริหารแรงงานต่างด้าว



2.12 ตำแหน่งงานว่าง ผู้สมัครงานที่มาใช้บริการจัดหางาน และการบรรจุงานในประเทศ ปี 2565

เพศ	ตำแหน่งงานว่าง (อัตรา)	ผู้สมัครงาน ที่มาใช้บริการ จัดหางาน (คน)	บรรจุงาน (คน)
ชาย	199	1,044	802
หญิง	94	1,446	1,071
ไม่ระบุ	1,457	-	-
รวม	1,750	2,490	1,873

ที่มา : ระบบ E-service กรมการจัดหางาน

2.13 อุตสาหกรรมที่นายจ้างต้องการแรงงาน 5 อันดับแรก ปี 2565

1. การผลิต	จำนวน	730	อัตรา
2. การขายส่งและการขายปลีก การซ่อมยานยนต์และจักรยายนยนต์	จำนวน	636	อัตรา
3. ข้อมูลข่าวสาร และการสื่อสาร	จำนวน	94	อัตรา
4. การทำเหมืองแร่ และเหมืองหิน	จำนวน	61	อัตรา
5. กิจกรรมการบริการด้านอื่น ๆ	จำนวน	44	อัตรา

ที่มา : ระบบ E-service กรมการจัดหางาน

2.14 อาชีพที่นายจ้างต้องการแรงงาน 5 อันดับแรก ปี 2565

1. อาชีพงานพื้นฐาน	จำนวน	580	อัตรา
2. ช่างเทคนิคและผู้ปฏิบัติงานที่เกี่ยวข้อง	จำนวน	259	อัตรา
3. เสมียน เจ้าหน้าที่	จำนวน	230	อัตรา
4. พนักงานบริการ พนักงานขายในร้านค้าและตลาด	จำนวน	200	อัตรา
5. ผู้ปฏิบัติงานโดยใช้ฝีมือในธุรกิจต่าง ๆ	จำนวน	186	อัตรา

ที่มา : ระบบ E-service กรมการจัดหางาน

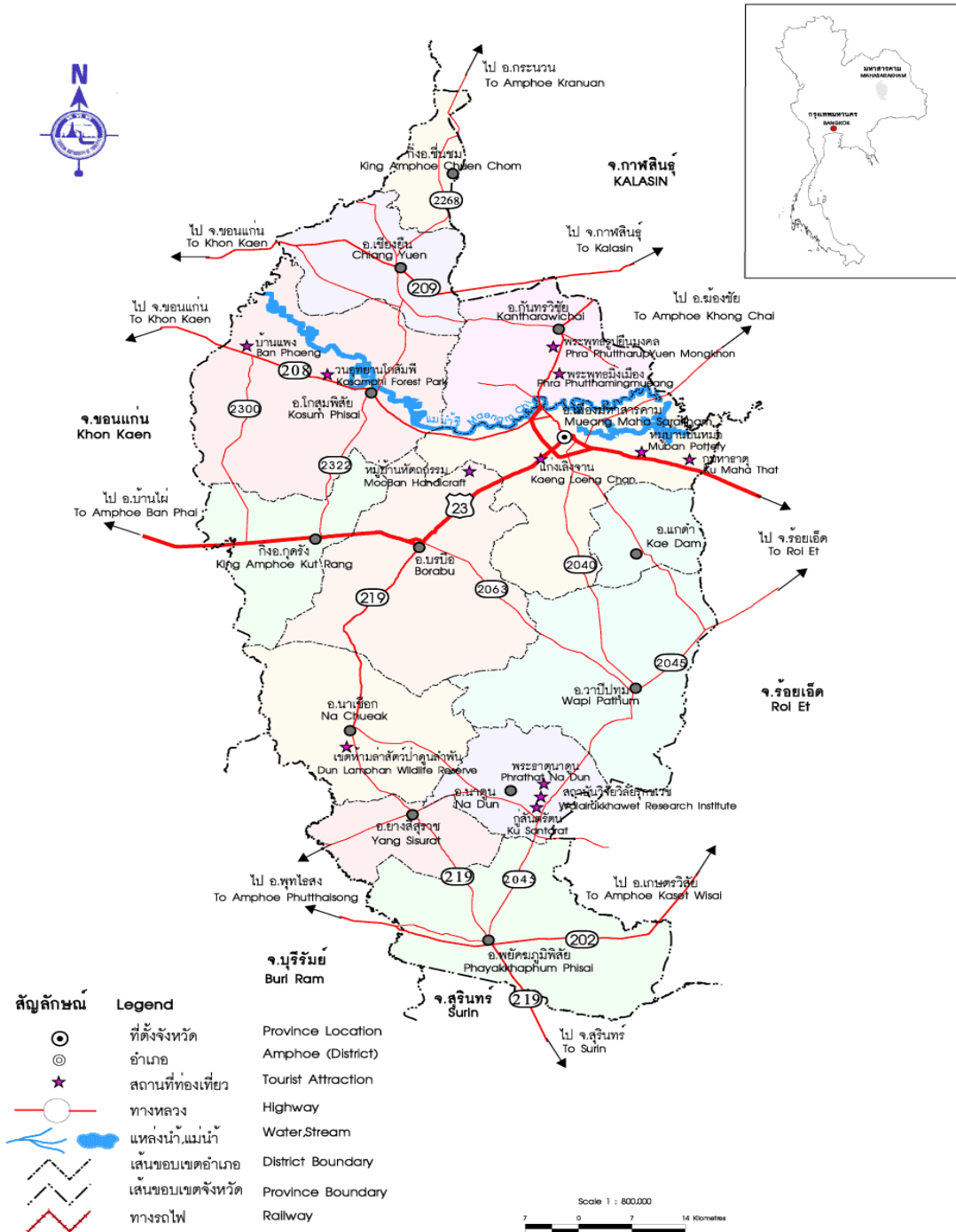
2.15 อาชีพที่มีผู้บรรจุงาน 5 อันดับแรก ปี 2565

1. อาชีพงานพื้นฐาน	จำนวน	848	คน
2. ผู้ปฏิบัติงานโดยใช้ฝีมือในธุรกิจต่าง ๆ	จำนวน	298	คน
3. พนักงานบริการ พนักงานขายในร้านค้าและตลาด	จำนวน	228	คน
4. เสมียน เจ้าหน้าที่	จำนวน	184	คน
5. ช่างเทคนิคและผู้ปฏิบัติงานที่เกี่ยวข้อง	จำนวน	180	คน

ที่มา : ระบบ E-service กรมการจัดหางาน

จังหวัดมหาสารคาม

แผนที่ท่องเที่ยวจังหวัดมหาสารคาม MAHA SARAKHAM TOURIST MAP



จังหวัดมหาสารคาม

1. ข้อมูลทั่วไป

1.1 พื้นที่

เมืองมหาสารคามถือว่าเป็นเมืองแหล่งโบราณคดีที่สำคัญและยาวนานมาหลายร้อยปี เพราะได้พบหลักฐานทางโบราณคดีที่ได้รับอิทธิพลทางพุทธศาสนา ตั้งแต่สมัยคุปตะตอนปลายและปาละวะของอินเดีย ผ่านเมืองพุกามมาในรูปแบบของศิลปะสมัยทวารวดี เช่น บริเวณเมืองกันทรวิชัย (โคกพระ) และเมืองนครจำปาศรี โดยพบหลักฐาน เป็นพระยืนกันทรวิชัย พระพิมพ์ดินเผา ตลอดทั้งพระบรมสารีริกธาตุ นอกจากนี้ยังได้รับอิทธิพลของศาสนาพราหมณ์ ผ่านมาทางชนชาติขอมในรูปแบบสมัยลพบุรี เช่น กู่สันตรัตน์ กู่บ้านทวากู่บ้านแดง และกู่อื่น ๆ รวมไปถึงจนถึงเทวรูปและเครื่องปั้นดินเผาของขอมอยู่ตามผิวดินทั่ว ๆ ไปในจังหวัดมหาสารคาม

มหาสารคามตั้งอยู่ตอนกลางของภาคอีสาน มีชนหลายเผ่า เช่น ชาวไทยพื้นเมืองพูดภาษาอีสาน ชาวไทยย้อ และชาวผู้ไท ประชาชนส่วนใหญ่นับถือศาสนาพุทธ ปฏิบัติตามขนบธรรมเนียมจารีตประเพณี "ฮีตสิบสอง" ประกอบอาชีพด้านกสิกรรมเป็นส่วนใหญ่ ใช้ชีวิตอย่างเรียบง่ายมีการไปมาหาสู่กัน ช่วยเหลือพึ่งพาอาศัยกันตามแบบของคนอีสานทั่วไป มีพื้นที่ 5,291.683 ตารางกิโลเมตร หรือ 3,307,302 ไร่ ห่างจากกรุงเทพมหานคร โดยทางรถยนต์ 475 กิโลเมตร

อาณาเขตติดต่อ

- ทิศเหนือ ติดต่อกับ จังหวัดขอนแก่นและจังหวัดกาฬสินธุ์
- ทิศใต้ ติดต่อกับ จังหวัดสุรินทร์และจังหวัดบุรีรัมย์
- ทิศตะวันออก ติดต่อกับ จังหวัดกาฬสินธุ์และจังหวัดร้อยเอ็ด
- ทิศตะวันตก ติดต่อกับ จังหวัดขอนแก่นและจังหวัดบุรีรัมย์

1.2 การปกครอง ในปี พ.ศ.2565 จังหวัดมหาสารคาม แบ่งการปกครอง ดังนี้

1.2.1 การบริหารส่วนภูมิภาค

ประกอบด้วย	13	อำเภอ
	133	ตำบล
	1,939	หมู่บ้าน

ที่มา : สำนักบริหารการทะเบียน กรมการปกครอง
กระทรวงมหาดไทย



1.2.2 การบริหารส่วนท้องถิ่น

ประกอบด้วย	1	องค์การบริหารส่วนจังหวัด	1	เทศบาลเมือง
	18	เทศบาลตำบล	123	องค์การบริหารส่วนตำบล

ข้อมูล ณ วันที่ 1 ตุลาคม 2565

ที่มา : สำนักบริหารการทะเบียน กรมการปกครอง
กระทรวงมหาดไทย

1.3 เศรษฐกิจ


	ปี 2563	ปี 2564
ผลิตภัณฑ์มวลรวมจังหวัด (GPP) (ล้านบาท)	62,932	66,024
รายได้เฉลี่ยต่อคน / ปี (บาท)	80,648	85,228

หมายเหตุ : ข้อมูล GPP ที่ได้เป็นค่าการประมาณการ ข้อมูลอาจจะมีการเปลี่ยนแปลงแก้ไขได้

ที่มา : สำนักงานคณะกรรมการพัฒนาการเศรษฐกิจและสังคมแห่งชาติ (GPP AT CURRENT MARKET PRICES)

1.4 พืชเศรษฐกิจและอาชีพหลัก

1. พืชเศรษฐกิจ ข้าว มันสำปะหลัง อ้อย
2. อาชีพหลัก ทำนา ทำไร่



1.5 การลงทุน

โรงงานที่ได้รับอนุญาตประกอบกิจการ

	ปี 2564	ปี 2565
จำนวนโรงงาน (แห่ง)	10	8
จำนวนเงินลงทุน (ล้านบาท)	395.52	142.42
การจ้างงาน (คน)	155	206

ที่มา : กรมโรงงานอุตสาหกรรม

2. ข้อมูลด้านแรงงาน

2.1 ประชากร

เพศ	หน่วย : คน	
	ปี 2564	ปี 2565
ชาย	464,976	462,896
หญิง	483,334	481,709
รวม	948,310	944,605

ข้อมูล ณ วันที่ 1 ธันวาคม 2565

ที่มา : สำนักงานสถิติแห่งชาติ

2.2 กำลังแรงงาน

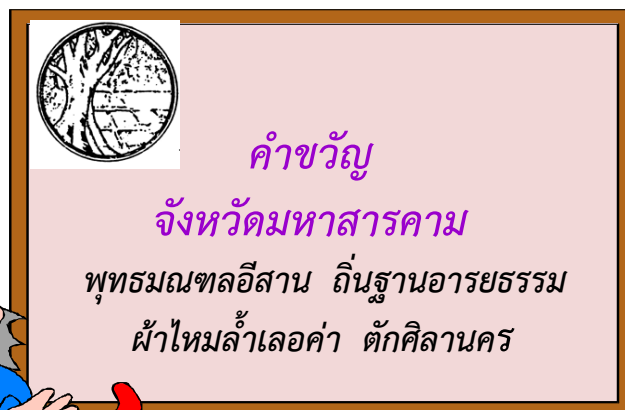
สถานภาพกำลังแรงงาน	หน่วย : คน	
	ปี 2564	ปี 2565
ประชากรอายุ 15 ปีขึ้นไป	679,038	630,146
1. กำลังแรงงานรวม	411,210	387,614
1.1. กำลังแรงงานปัจจุบัน	410,831	385,009
1.1.1. ผู้มีงานทำ	405,262	382,111
1.1.2. ผู้ว่างงาน	5,570	2,898
1.2. กำลังแรงงานที่รอฤดูกาล	378	2,604
2. ผู้ไม่อยู่ในกำลังแรงงาน	267,828	242,532
2.1. ทำงานบ้าน	65,675	61,678
2.2. เรียนหนังสือ	81,354	75,658
2.3. อื่น ๆ	120,800	105,197
3. อัตราการว่างงาน	1.35	0.7

หมายเหตุ : 1. ในตารางสถิติ ผลรวมของแต่ละจำนวนไม่เท่ากับยอดรวม

ทั้งนี้เนื่องจากการปิดเศษทศนิยมของข้อมูลแต่ละจำนวน ซึ่งได้จากการประมวลด้วยโปรแกรมสำเร็จรูป

2. อัตราการว่างงาน = ผู้ว่างงาน x 100 / กำลังแรงงานรวม

ที่มา : กลุ่มสถิติแรงงาน สำนักสถิติเศรษฐกิจและสังคม สำนักงานสถิติแห่งชาติ



2.3 ประชากรอายุ 15 ปีขึ้นไป จำแนกตามระดับการศึกษา

ระดับการศึกษา	หน่วย : คน	
	ผู้สำเร็จ การศึกษา ปี 2564	ผู้สำเร็จ การศึกษา ปี 2565
➤ ไม่มีการศึกษา	3,804	1,978
➤ ต่ำกว่าประถมศึกษา	195,572	163,373
➤ ระดับประถมศึกษา	138,914	138,348
➤ ระดับมัธยมศึกษาตอนต้น	120,122	108,409
➤ ระดับมัธยมศึกษาตอนปลาย	129,819	139,219
- สายสามัญ	120,261	128,282
- สายอาชีวศึกษา	9,503	10,898
- สายวิชาการศึกษา	55	38
➤ ระดับอุดมศึกษา	90,806	78,819
- สายวิชาการ	57,228	50,840
- สายวิชาชีพ	19,458	15,069
- สายวิชาการศึกษา	14,120	12,910
➤ อื่น ๆ	-	-
➤ ไม่ทราบ	-	-
รวม	679,038	630,146

หมายเหตุ : ในตารางสถิติ ผลรวมของแต่ละจำนวนไม่เท่ากับยอดรวม ทั้งนี้เนื่องจากการปิดเศษทศนิยมของ

ข้อมูลแต่ละจำนวน ซึ่งได้จากการประมวลด้วยโปรแกรมสำเร็จรูป

ที่มา : กลุ่มสถิติแรงงาน สำนักสถิติเศรษฐกิจและสังคม สำนักงานสถิติแห่งชาติ



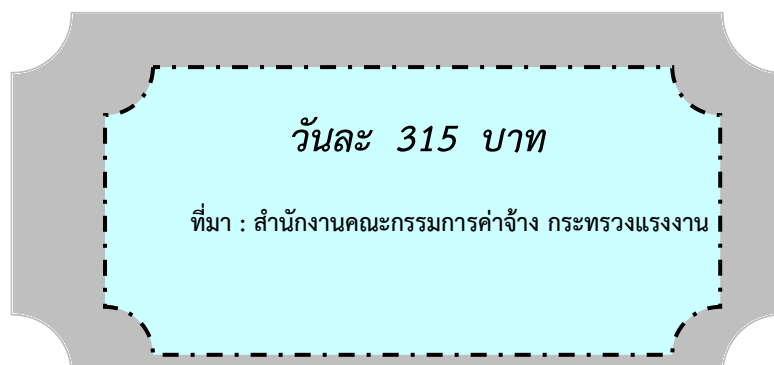
ดอกไม้ประจำจังหวัด
ดอกลิ้นทมขาว
(จำปาขาว)

2.4 ประชากรอายุ 15 ปีขึ้นไปที่มีงานทำ จำแนกตามระดับการศึกษา ปี 2565

ระดับการศึกษา	หน่วย : คน		
	ชาย	หญิง	รวม
➤ ไม่มีการศึกษา	-	116	116
➤ ต่ำกว่าประถมศึกษา	40,901	34,593	75,494
➤ ระดับประถมศึกษา	57,604	48,283	105,887
➤ ระดับมัธยมศึกษาตอนต้น	37,501	17,074	54,575
➤ ระดับมัธยมศึกษาตอนปลาย	48,182	36,796	84,977
- สายสามัญ	42,936	34,866	77,802
- สายอาชีวศึกษา	5,246	1,912	7,158
- สายวิชาการศึกษา	0	18	18
➤ ระดับอุดมศึกษา	27,055	34,007	61,062
- สายวิชาการ	16,870	24,003	40,874
- สายวิชาชีพ	8,310	4,601	12,911
- สายวิชาการศึกษา	1,875	5,402	7,277
➤ อื่น ๆ	-	-	-
➤ ไม่ทราบ	-	-	-
รวม	211,244	170,867	382,111

หมายเหตุ : ในตารางสถิติ ผลรวมของแต่ละจำนวนไม่เท่ากับยอดรวม ทั้งนี้เนื่องจากการปัดเศษทศนิยมของข้อมูลแต่ละจำนวน ซึ่งได้จากการประมวลด้วยโปรแกรมสำเร็จรูป
ที่มา : กลุ่มสถิติแรงงาน สำนักสถิติเศรษฐกิจและสังคม สำนักงานสถิติแห่งชาติ

2.5 อัตราค่าจ้างขั้นต่ำ



2.6 สถานประกอบการปี 2565

ขนาดสถานประกอบการ	แห่ง	ลูกจ้าง (คน)
< 10 คน	3,454	11,896
10 – 19 คน	299	3,911
20 – 49 คน	167	4,962
50 – 99 คน	26	1,886
100 – 299 คน	19	2,988
300 – 499 คน	1	343
500 – 599 คน	1	505
>= 1,000 คน	3	2,981
รวม	3,970	29,472

ที่มา : สำนักพัฒนามาตรฐานแรงงาน กรมสวัสดิการและคุ้มครองแรงงาน

หมายเหตุ : แสดงข้อมูลเฉพาะจำนวนสถานประกอบการเอกชนที่ยังมีสถานะการดำเนินการเป็นเปิดกิจการเท่านั้น

2.7 ผู้ประกันตน จำแนกตามขนาดสถานประกอบการ ปี 2565

ขนาดสถานประกอบการ	แห่ง	คน
ตั้งแต่ ≤ 10 คน	1,589	5,204
ตั้งแต่ 11 - 20 คน	245	3,549
ตั้งแต่ 21 - 50 คน	148	4,436
ตั้งแต่ 51 - 100 คน	46	3,153
ตั้งแต่ 101 - 500 คน	41	7,914
ตั้งแต่ 501 - 1,000 คน	4	3,592
ตั้งแต่ ≥ 1,001 คน	2	4,414
รวม	2,075	32,262

ที่มา : กองวิจัยและพัฒนา สำนักงานประกันสังคม

หมายเหตุ : 1. ข้อมูล ณ วันที่ 31 ธันวาคม 2565

2. ขนาดสถานประกอบการ จำแนกตามจำนวนลูกจ้างในสถานประกอบการ

2.8 ผู้ประกันตนที่ขึ้นทะเบียนกรณีว่างงาน

จำนวนผู้ประกันตนกรณีว่างงาน

หน่วย : คน

ปี 2563	7,483
ปี 2564	6,508



ที่มา : กองพัฒนาระบบบริการจัดหางาน

2.9 ข้อมูลการฝึกอาชีพ ปี 2565

หน่วย : คน



ประเภทกิจกรรม	หน่วย : คน		
	ชาย	หญิง	รวม
1. เสริมทักษะ	-	-	-
2. การประกอบอาชีพอิสระ	-	-	-
3. เตรียมเข้าทำงาน	24	3	27
4. ยกระดับฝีมือแรงงาน	304	144	448
5. ทดสอบมาตรฐานฝีมือแรงงาน	383	63	446
6. การให้บริการพัฒนาศักยภาพแรงงานรองรับการแข่งขัน	-	-	-
7. การพัฒนาฝีมือแรงงานพัฒนาบุคลากรฝึก/วิทยากรภายนอก	-	-	-
8. ส่งเสริม/พัฒนาฝีมือแรงงานในสถานประกอบการ	1,648	1,709	3,357
9. แรงงานฝีมือและศักยภาพแข่งขันโลจิสติกส์	32	13	45
10. แรงงานฝีมือและศักยภาพแข่งขันท่องเที่ยว	13	31	44
11. แรงงานผู้สูงอายุเพื่อเพิ่มโอกาสในการประกอบอาชีพ	4	96	100
12. อาชีพเสริม	125	454	579
13. การพัฒนาศักยภาพเพื่อรองรับการจ่ายค่าจ้างตามมาตรฐาน ฝีมือแรงงาน	25	-	25
รวม	2,558	2,513	5,071

ที่มา : สำนักงานพัฒนาฝีมือแรงงานมหาสารคาม



2.10 แรงงานไทยไปต่างประเทศ

หน่วย : คน

	ปี 2564			ปี 2565		
	ชาย	หญิง	รวม	ชาย	หญิง	รวม
 ผู้ขออนุญาตเดินทางไปทำงานในต่างประเทศ	562	107	669	1,084	324	1,408
- กรมจัดส่ง	140	8	148	208	21	229
- บริษัทจัดส่ง	129	23	152	498	188	686
- เดินทางด้วยตนเอง	171	55	226	194	79	273
- นายจ้างพาไป	122	21	143	184	36	220
• ฝึกงาน	1	-	1	14	9	23
• ทำงาน	121	21	142	170	27	197
 RE-ENTRY	73	32	105	186	64	250

หมายเหตุ : RE-ENTRY คือ ผู้ที่ไปทำงานต่างประเทศแล้วกลับมาพักผ่อนชั่วคราว

ที่มา : ระบบบริหารแรงงานไทยไปต่างประเทศ กองบริหารแรงงานไทยไปต่างประเทศ

2.11 แรงงานต่างด้าว

จำนวนคนต่างด้าวที่ได้รับอนุญาตทำงานคงเหลือ

ประเภทคนต่างด้าว	จำนวน (คน)
◇ มาตรา 59	
☛ ตลอดชีพ	-
☛ ทั่วไป	150
☛ นำเข้าตาม MOU	442
◇ มาตรา 62 ส่งเสริมการลงทุน	-
◇ มาตรา 63/1 ชนกลุ่มน้อย	4
◇ มาตรา 63/2	
☛ มติ ครม. 13 ก.ค. 2564	234
☛ มติ ครม. 28 ก.ย. 2564	80
☛ มติ ครม. 5 ก.ค. 2565	93
◇ มาตรา 64 ตามฤดูกาล	-
◇ มติ ครม. 29 ธ.ค. 2563	133
รวม	1,136

ข้อมูล ณ ธันวาคม 2565

ที่มา : ฝ่ายสารสนเทศ กลุ่มงานพัฒนาระบบควบคุมการทำงานของคนต่างด้าว
สำนักบริหารแรงงานต่างด้าว

2.12 ตำแหน่งงานว่าง ผู้สมัครงานที่มาใช้บริการจัดหางาน และการบรรจุงานในประเทศ ปี 2565

เพศ	ตำแหน่งงานว่าง (อัตรา)	ผู้สมัครงานที่มาใช้ บริการจัดหางาน (คน)	บรรจุงาน (คน)
ชาย	482	1,209	1,005
หญิง	388	1,582	1,233
ไม่ระบุ	1,472	-	-
รวม	2,342	2,791	2,238

ที่มา : ระบบ Smart Job Center กรมการจัดหางาน

2.13 อุตสาหกรรมที่นายจ้างต้องการแรงงาน 5 อันดับแรก ปี 2565

1. การผลิต	จำนวน	1,284	อัตรา
2. การขายส่งและการขายปลีก การซ่อมยานยนต์และจักรยายนต์	จำนวน	515	อัตรา
3. เกษตรกรรม การป่าไม้และการประมง	จำนวน	148	อัตรา
4. การบริหารราชการการป้องกันประเทศ ฯ	จำนวน	94	อัตรา
5. การศึกษา	จำนวน	65	อัตรา

ที่มา : ระบบ E-service กรมการจัดหางาน

2.14 อาชีพที่นายจ้างต้องการแรงงาน 5 อันดับแรก ปี 2565

1. อาชีพงานพื้นฐาน	จำนวน	1,298	อัตรา
2. ช่างเทคนิคและผู้ปฏิบัติงานที่เกี่ยวข้อง	จำนวน	380	อัตรา
3. ผู้ปฏิบัติงานโดยใช้ฝีมือในธุรกิจต่าง ๆ	จำนวน	175	อัตรา
4. เสมียน เจ้าหน้าที่	จำนวน	137	อัตรา
5. พนักงานบริการ พนักงานขายในร้านค้าและตลาด	จำนวน	135	อัตรา

ที่มา : ระบบ E-service กรมการจัดหางาน

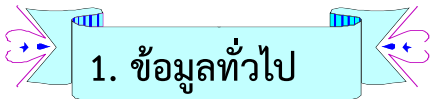
2.15 อาชีพที่มีผู้บรรจุงาน 5 อันดับแรก ปี 2565

1. อาชีพงานพื้นฐาน	จำนวน	1,591	คน
2. ช่างเทคนิคและผู้ปฏิบัติงานที่เกี่ยวข้อง	จำนวน	188	คน
3. พนักงานบริการ พนักงานขายในร้านค้าและตลาด	จำนวน	143	คน
4. เสมียน เจ้าหน้าที่	จำนวน	130	คน
5. ผู้ปฏิบัติงานโดยใช้ฝีมือในธุรกิจต่าง ๆ	จำนวน	102	คน

ที่มา : ระบบ E-service กรมการจัดหางาน

จังหวัดมุกดาหาร





1. ข้อมูลทั่วไป

จังหวัดมุกดาหาร

1.1 พื้นที่

ในปลายสมัยกรุงศรีอยุธยาทางฝั่งซ้ายของลำน้ำโขงแขวงสะหวันนะเขต มีหมู่บ้านชุมชนใหญ่ชื่อบ้านหลวงโพนสิน ซึ่งตั้งอยู่ที่บริเวณพระธาตุอิงฮัง แขวงสะหวันนะเขตในปัจจุบัน โดยมีเจ้าจันทรสุนทรวิวงศ์ปกครอง มีบุตรชายชื่อเจ้ากินรี ซึ่งต่อมาได้ข้ามลำน้ำโขงมาฝั่งขวาที่บริเวณปากห้วยมุก สร้างบ้านแปลงเมืองขึ้น ณ ที่นั้นในปี พ.ศ. 2310 แล้วเสร็จในปี พ.ศ. 2313 และตั้งชื่อเมืองว่า “มุกดาหาร” อันเกิดจากศุภนิมิตที่พบเห็นในขณะที่กำลังสร้างเมือง ชาวเมืองทั่วไปเรียกมุกดาหารว่า “เมืองมุก” ในสมัยพระเจ้าตากสินมหาราช ได้พระราชทานบรรดาศักดิ์ให้เจ้ากินรีเป็นพระยาจันทรสุนทรราช อุปราชามณฑลอุดรราช ดำรงตำแหน่งเจ้าเมืองคนแรกของเมืองมุกดาหาร เมื่อปี พ.ศ. 2321

เดิมเมืองมุกดาหารมีฐานะเป็นเมืองขึ้นการปกครองกับมณฑลอุดร ต่อมาเมื่อปี พ.ศ. 2450 มีการปรับปรุงการปกครองมณฑลอุดรเป็นจังหวัด และเมืองมุกดาหารจึงถูกยุบเป็นอำเภอเมืองมุกดาหาร ขึ้นการปกครองกับจังหวัดนครพนม จนกระทั่งปี พ.ศ. 2525 รัฐบาลได้ออกพระราชบัญญัติจัดตั้งจังหวัดมุกดาหาร ขึ้นเป็นจังหวัดที่ 73 ของประเทศไทย และเป็นจังหวัดที่ 17 ของภาคอีสาน

จังหวัดมุกดาหารเป็นประตูด่านสำคัญสู่กลุ่มประเทศอินโดจีน มีความสัมพันธ์ฉันท์บ้านพี่เมืองน้องกับแขวงสะหวันนะเขต สปป.ลาว มาช้านาน โดยมีแม่น้ำโขงซึ่งมีความยาวถึง 70 กิโลเมตร เป็นเส้นกั้นพรมแดน และมีความโดดเด่นในด้านชนเผ่าพื้นเมืองต่างๆที่มีถึง 8 เผ่าได้แก่ เผ่าไทยอีสาน ภูไท ไทยข่า กระโซ่ ไทยย้อ ไทยแสก และไทยกุลา และยังมีแหล่งท่องเที่ยวทางธรรมชาติที่สวยงาม มุกดาหารมีพื้นที่ประมาณ 4,339.830 ตารางกิโลเมตร หรือ 2,712,394 ไร่ อยู่ห่างจากกรุงเทพมหานคร โดยทางรถยนต์ประมาณ 642 กิโลเมตร

อาณาเขตติดต่อ

- **ทิศเหนือ** ติดต่อกับ จังหวัดสกลนคร และจังหวัดนครพนม
- **ทิศใต้** ติดต่อกับ จังหวัดอำนาจเจริญ ยโสธร และร้อยเอ็ด
- **ทิศตะวันออก** ติดต่อกับ แขวงสะหวันนะเขต สาธารณรัฐประชาธิปไตยประชาชนลาว โดยมีแม่น้ำโขงไหลกั้นพรมแดน
- **ทิศตะวันตก** ติดต่อกับ จังหวัดร้อยเอ็ด และจังหวัดกาฬสินธุ์

1.2 การปกครอง ในปี พ.ศ. 2565 จังหวัดมุกดาหาร แบ่งการปกครอง ดังนี้

1.2.1 การบริหารส่วนภูมิภาค

ประกอบด้วย 7 อำเภอ
53 ตำบล
530 หมู่บ้าน

ที่มา : สำนักบริหารการทะเบียน กรมการปกครอง กระทรวงมหาดไทย

1.2.2 การบริหารส่วนท้องถิ่น

ประกอบด้วย 1 องค์การบริหารส่วนจังหวัด 1 เทศบาลเมือง
24 เทศบาลตำบล 29 องค์การบริหารส่วนตำบล

ข้อมูล ณ วันที่ 1 ตุลาคม 2565

ที่มา : สำนักบริหารการทะเบียน กรมการปกครอง
กระทรวงมหาดไทย

1.3 เศรษฐกิจ

	ปี 2563	ปี 2564
ผลิตภัณฑ์มวลรวมจังหวัด (GPP) (ล้านบาท)	25,698	28,329
รายได้เฉลี่ยต่อคน / ปี (บาท)	61,776	67,203

หมายเหตุ : ข้อมูล GPP ที่ได้เป็นค่าการประมาณการ ข้อมูลอาจจะมีการเปลี่ยนแปลงแก้ไขได้


ที่มา : สำนักงานคณะกรรมการพัฒนาการเศรษฐกิจและสังคมแห่งชาติ (GPP AT CURRENT MARKET

1.4 พืชเศรษฐกิจและอาชีพหลัก

1. พืชเศรษฐกิจ ข้าว มันสำปะหลัง อ้อย
2. อาชีพหลัก ทำนา ทำไร่



1.5 การลงทุน



โรงงานที่ได้รับอนุญาตประกอบกิจการ

	ปี 2564	ปี 2565
จำนวนโรงงาน (แห่ง)	7	10
จำนวนเงินลงทุน (ล้านบาท)	213.43	257.70
การจ้างงาน (คน)	140	63

ที่มา : กรมโรงงานอุตสาหกรรม

2. ข้อมูลด้านแรงงาน

2.1 ประชากร

	หน่วย : คน	
เพศ	ปี 2564	ปี 2565
ชาย	175,633	175,542
หญิง	175,851	176,046
รวม	351,484	351,588

ข้อมูล ณ วันที่ 1 ธันวาคม 2565

ที่มา : สำนักงานสถิติแห่งชาติ

2.2 กำลังแรงงาน

สถานภาพกำลังแรงงาน	หน่วย : คน	
	ปี 2564	ปี 2565
ประชากรอายุ 15 ปีขึ้นไป	275,016	349,526
1. กำลังแรงงานรวม	195,237	236,282
1.1. กำลังแรงงานปัจจุบัน	194,192	234,406
1.1.1. ผู้มีงานทำ	192,458	233,501
1.1.2. ผู้ว่างงาน	1,738	905
1.2. กำลังแรงงานที่รอฤดูกาล	1,046	1,877
2. ผู้ไม่อยู่ในกำลังแรงงาน	79,778	113,244
2.1. ทำงานบ้าน	16,048	27,123
2.2. เรียนหนังสือ	20,991	24,739
2.3. อื่น ๆ	42,740	61,382
3. อัตราการว่างงาน	0.9	0.4

หมายเหตุ : 1. ในตารางสถิติ ผลรวมของแต่ละจำนวนไม่เท่ากับยอดรวม

ทั้งนี้เนื่องจากการปิดเศษทศนิยมของข้อมูลแต่ละจำนวน ซึ่งได้จากการประมวลด้วยโปรแกรมสำเร็จรูป

2. อัตราการว่างงาน = ผู้ว่างงาน x 100 / กำลังแรงงานรวม

ที่มา : กลุ่มสถิติแรงงาน สำนักสถิติเศรษฐกิจและสังคม สำนักงานสถิติแห่งชาติ



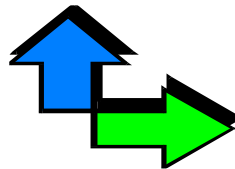
2.3 ประชากรอายุ 15 ปีขึ้นไป จำแนกตามระดับการศึกษา

ระดับการศึกษา	หน่วย : คน	
	ผู้สำเร็จ การศึกษา ปี 2564	ผู้สำเร็จ การศึกษา ปี 2565
➤ ไม่มีการศึกษา	7,594	7,923
➤ ต่ำกว่าประถมศึกษา	70,194	88,751
➤ ระดับประถมศึกษา	67,159	85,827
➤ ระดับมัธยมศึกษาตอนต้น	56,502	69,108
➤ ระดับมัธยมศึกษาตอนปลาย	42,209	56,221
- สายสามัญ	36,788	47,780
- สายอาชีวศึกษา	5,421	8,441
- สายวิชาการศึกษา	-	-
➤ ระดับอุดมศึกษา	31,358	41,696
- สายวิชาการศึกษา	16,795	20,533
- สายวิชาชีพ	8,640	12,826
- สายวิชาการศึกษา	5,923	8,337
➤ อื่น ๆ	-	-
➤ ไม่ทราบ	-	-
รวม	275,016	349,526

หมายเหตุ : ในตารางสถิติ ผลรวมของแต่ละจำนวนไม่เท่ากับยอดรวม

ทั้งนี้เนื่องจากการปิดเขตศกนียมของข้อมูลแต่ละจำนวน ซึ่งได้จากการประมวลด้วยโปรแกรมสำเร็จรูป
ที่มา : กลุ่มสถิติแรงงาน สำนักสถิติเศรษฐกิจและสังคม สำนักงานสถิติแห่งชาติ

ดอกไม้ประจำจังหวัด
ดอกช้าน้ำ



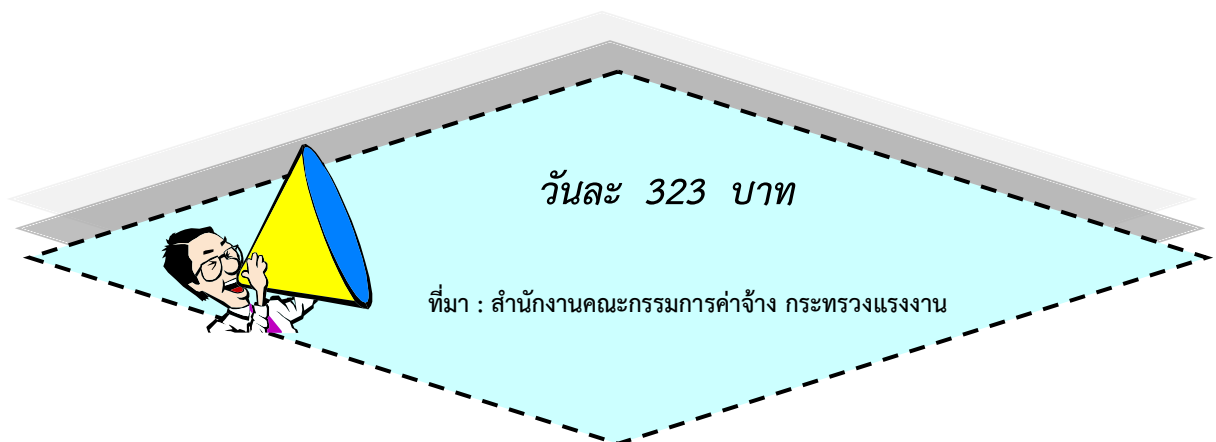
2.4 ประชากรอายุ 15 ปีขึ้นไปที่มีงานทำ จำแนกตามระดับการศึกษา ปี 2565

ระดับการศึกษา	หน่วย : คน		
	ชาย	หญิง	รวม
➤ ไม่มีการศึกษา	1,019	1,354	2,374
➤ ต่ำกว่าประถมศึกษา	19,768	19,925	39,693
➤ ระดับประถมศึกษา	37,054	29,297	66,351
➤ ระดับมัธยมศึกษาตอนต้น	27,038	18,873	45,911
➤ ระดับมัธยมศึกษาตอนปลาย	25,280	19,378	44,658
- สายสามัญ	20,765	17,572	38,337
- สายอาชีวศึกษา	4,514	1,806	6,321
- สายวิชาการศึกษา	-	-	-
➤ ระดับอุดมศึกษา	13,505	21,010	34,515
- สายวิชาการ	6,047	11,909	17,956
- สายวิชาชีพ	5,931	5,744	11,675
- สายวิชาการศึกษา	1,527	3,358	4,884
➤ อื่น ๆ	-	-	-
➤ ไม่ทราบ	-	-	-
รวม	123,664	109,836	233,501

หมายเหตุ : ในตารางสถิติ ผลรวมของแต่ละจำนวนไม่เท่ากับยอดรวม

ทั้งนี้เนื่องจากการปิดเขตศนิยมของข้อมูลแต่ละจำนวน ซึ่งได้จากการประมวลด้วยโปรแกรมสำเร็จรูป
ที่มา : กลุ่มสถิติแรงงาน สำนักสถิติเศรษฐกิจและสังคม สำนักงานสถิติแห่งชาติ

2.5 อัตราค่าจ้างขั้นต่ำ



2.6 สถานประกอบการปี 2565

ขนาดสถานประกอบการ	แห่ง	ลูกจ้าง (คน)
< 10 คน	1,799	5,685
10 – 19 คน	227	2,911
20 – 49 คน	124	3,801
50 – 99 คน	14	998
100 – 299 คน	8	1,220
300 – 499 คน	1	452
500 – 599 คน	-	-
>= 600 คน	1	605
รวม	2,174	15,672

ที่มา : สำนักพัฒนามาตรฐานแรงงาน กรมสวัสดิการและคุ้มครองแรงงาน

หมายเหตุ : แสดงข้อมูลเฉพาะจำนวนสถานประกอบการเอกชนที่ยังมีสถานะการดำเนินการเป็นเปิดกิจการเท่านั้น

2.7 ผู้ประกันตน จำแนกตามขนาดสถานประกอบการ ปี 2565

ขนาดสถานประกอบการ	แห่ง	คน
ตั้งแต่ ≤ 10 คน	1,095	3,411
ตั้งแต่ 11 - 20 คน	114	1,655
ตั้งแต่ 21 - 50 คน	102	2,994
ตั้งแต่ 51 - 100 คน	24	1,631
ตั้งแต่ 101 - 500 คน	18	3,619
ตั้งแต่ 501 - 1,000 คน	3	1,828
ตั้งแต่ ≥ 1,001 คน	-	-
รวม	1,356	15,138

ที่มา : กองวิจัยและพัฒนา สำนักงานประกันสังคม

หมายเหตุ : 1. ข้อมูล ณ วันที่ 31 ธันวาคม 2565

2. ขนาดสถานประกอบการ จำแนกตามจำนวนลูกจ้างในสถานประกอบการ

2.8 ผู้ประกันตนที่ขึ้นทะเบียนกรณีว่างงาน

จำนวนผู้ประกันตนกรณีว่างงาน

หน่วย : คน	
ปี 2563	2,605
ปี 2564	1,438

ที่มา : กองพัฒนาระบบบริการจัดหางาน



2.9 ข้อมูลการฝึกอาชีพ ปี 2565

ประเภทหลักสูตร	หน่วย : คน		
	ชาย	หญิง	รวม
1. เสริมทักษะ	-	-	-
2. การประกอบอาชีพอิสระ	-	-	-
3. เตรียมเข้าทำงาน	41	17	58
4. ยกระดับฝีมือแรงงาน	573	303	876
5. ทดสอบมาตรฐานฝีมือแรงงาน	386	5	391
6. การให้บริการพัฒนาศักยภาพแรงงานรองรับการแข่งขัน	20	-	20
7. การพัฒนาฝีมือแรงงานพัฒนาบุคลากรฝึก/วิทยากรภายนอก	-	-	-
8. ส่งเสริม/พัฒนาฝีมือในสถานประกอบการ	1,135	823	1,958
9. พัฒนาระดับฝีมือและศักยภาพบุคลากรโลจิสติกส์	-	-	-
10. แรงงานฝีมือและศักยภาพแข่งขันท่องเที่ยว	-	-	-
11. แรงงานผู้สูงอายุเพื่อเพิ่มโอกาสในการประกอบอาชีพ	2	38	40
12. อาชีพเสริม	132	341	473
13. การพัฒนาศักยภาพเพื่อรองรับการจ่ายค่าจ้าง ตามมาตรฐานฝีมือแรงงาน	20	-	20
รวม	2,309	1,527	3,836

ที่มา : สำนักงานพัฒนาฝีมือแรงงานมุกดาหาร

2.10 แรงงานไทยไปต่างประเทศ

หน่วย : คน

	ปี 2564			ปี 2565		
	ชาย	หญิง	รวม	ชาย	หญิง	รวม
 ผู้ขออนุญาตเดินทางไปทำงานในต่างประเทศ	68	15	83	243	69	312
- กรมจัดส่ง	37	-	37	39	9	48
- บริษัทจัดส่ง	22	7	29	173	31	204
- เดินทางด้วยตนเอง	5	7	12	9	15	24
- นายจ้างพาไป	4	1	5	22	14	36
• ผักงาน	-	-	-	3	1	4
• ทำงาน	4	1	5	19	13	32
 RE-ENTRY	12	11	23	34	25	59

หมายเหตุ : RE-ENTRY คือ ผู้ที่ไปทำงานต่างประเทศแล้วกลับมาพักผ่อนชั่วคราว

ที่มา : ระบบบริหารแรงงานไทยไปต่างประเทศ กองบริหารแรงงานไทยไปต่างประเทศ



2.11 แรงงานต่างด้าว

จำนวนคนต่างด้าวที่ได้รับอนุญาตทำงานคงเหลือ

ประเภทคนต่างด้าว	จำนวน (คน)
◇ มาตรา 59	
☛ ตลอดชีพ	-
☛ ทั่วไป	70
☛ นำเข้าตาม MOU	416
◇ มาตรา 62 ส่งเสริมการลงทุน	-
◇ มาตรา 63/1 ชนกลุ่มน้อย	8
◇ มาตรา 63/2	
☛ มติ ครม. 13 ก.ค. 2564	292
☛ มติ ครม. 28 ก.ย. 2564	4
☛ มติ ครม. 5 ก.ค. 2565	63
◇ มาตรา 64 ตามฤดูกาล	-
◇ มติ ครม. 29 ธ.ค. 2563	296
รวม	1,149

ข้อมูล ณ วันที่ 1 ธันวาคม 2565

ที่มา : ฝ่ายสารสนเทศ กลุ่มงานพัฒนาระบบควบคุมการทำงานของคนต่างด้าว

สำนักบริหารแรงงานต่างด้าว

2.12 ตำแหน่งงานว่าง ผู้สมัครงานที่มาใช้บริการจัดหางาน และการบรรจุงานในประเทศ ปี 2565

เพศ	ตำแหน่งงานว่าง (อัตรา)	ผู้สมัครงานที่มาใช้ บริการจัดหางาน (คน)	บรรจุงาน (คน)
ชาย	806	966	809
หญิง	355	927	709
ไม่ระบุ	740	-	-
รวม	1,901	1,893	1,518

ที่มา : ระบบ Smart Job Center กรมการจัดหางาน

2.13 อุตสาหกรรมที่นายจ้างต้องการแรงงาน 5 อันดับแรก ปี 2565

1. การผลิต	จำนวน	674	อัตรา
2. การขายส่งและการขายปลีก การซ่อมยานยนต์และจักรยายนต์	จำนวน	630	อัตรา
3. ที่พักแรมและบริการด้านอาหาร	จำนวน	115	อัตรา
4. กิจกรรมด้านสุขภาพและงานสังคมสงเคราะห์	จำนวน	77	อัตรา
5. การขนส่งและสถานที่เก็บสินค้า	จำนวน	72	อัตรา

ที่มา : ระบบ Smart Job Center กรมการจัดหางาน

2.14 อาชีพที่นายจ้างต้องการแรงงาน 5 อันดับแรก ปี 2565

1. อาชีพงานพื้นฐาน	จำนวน	360	อัตรา
2. พนักงานบริการ พนักงานขายในร้านค้าและตลาด	จำนวน	355	อัตรา
3. ผู้ปฏิบัติงานในโรงงาน ผู้ควบคุมเครื่องจักร และผู้ปฏิบัติงานด้านการประกอบ	จำนวน	332	อัตรา
4. เสมียน เจ้าหน้าที่	จำนวน	300	อัตรา
5. ช่างเทคนิคและผู้ปฏิบัติงานที่เกี่ยวข้อง	จำนวน	223	อัตรา

ที่มา : ระบบ Smart Job Center กรมการจัดหางาน

2.15 อาชีพที่มีผู้บรรจุงาน 5 อันดับแรก ปี 2565

1. อาชีพงานพื้นฐาน	จำนวน	366	คน
2. ผู้ปฏิบัติงานในโรงงาน ผู้ควบคุมเครื่องจักร และผู้ปฏิบัติงานด้านการประกอบ	จำนวน	357	คน
3. เสมียน เจ้าหน้าที่	จำนวน	262	คน
4. พนักงานบริการ พนักงานขายในร้านค้าและตลาด	จำนวน	189	คน
5. ช่างเทคนิคและผู้ปฏิบัติงานที่เกี่ยวข้อง	จำนวน	172	คน

ที่มา : ระบบ Smart Job Center กรมการจัดหางาน

จังหวัดยโสธร

แผนที่ท่องเที่ยวจังหวัดยโสธร YASOTHON TOURIST MAP



Scale 1 : 700,000
0 5 10 15 20 Kilometres

สัญลักษณ์	Legend	
⊙	ที่ตั้งจังหวัด	Province Location
⊙	อำเภอ	Amphoe (District)
★	สถานที่ท่องเที่ยว	Tourist Attraction
—○—	ทางหลวง	Highway
~	แหล่งน้ำ, แม่น้ำ	Water, Stream
—	เส้นขอบเขตจังหวัด	Province Boundary
—	เส้นขอบเขตอำเภอ	Amphoe Boundary
—	ทางรถไฟ	Railway



1. ข้อมูลทั่วไป

จังหวัดยโสธร

1.1 พื้นที่

ยโสธร เป็นจังหวัดในภาคตะวันออกเฉียงเหนือตอนล่างของประเทศไทย เดิมชื่อ “บ้านสิงห์ท่าเมืองยศสุนทร” เป็นเมืองเก่าแก่อยูริมฝั่งแม่น้ำชี มีประวัติศาสตร์ยาวนานกว่า 250 ปี ต่อมาปี พ.ศ. 2443 ถูกรวมเข้าอยู่ในสังกัดมณฑลลาวฝ่ายตะวันออกเฉียงเหนือ (มณฑลลาวท้าว) และกลายเป็นอำเภอหนึ่งของจังหวัดอุบลราชธานี และถูกจัดตั้งขึ้นเป็นจังหวัดโดยคณะปฏิวัติของจอมพลถนอม กิตติขจร ตามประกาศของคณะปฏิวัติ ฉบับที่ 70 ลงวันที่ 6 กุมภาพันธ์ 2515 อันให้แยกอำเภอยโสธร อำเภอกุตุชุม อำเภอเลิงนกทา อำเภอคำเขื่อนแก้ว อำเภอมหาชนะชัย และอำเภอป่าติ้ว ออกจากจังหวัดอุบลราชธานี แล้วรวมกันตั้งเป็นจังหวัดยโสธร และมีผลใช้บังคับตั้งแต่วันที่ 1 มีนาคม 2515 สืบไป มีนายชัยทัต สุนทรพิพิธ เป็นผู้ว่าราชการจังหวัดยโสธรคนแรก มีพื้นที่ 4,161.664 ตารางกิโลเมตร หรือ 2,600,902 ไร่ ห่างจากกรุงเทพมหานคร โดยทางรถยนต์ ประมาณ 531 กิโลเมตร

อาณาเขตติดต่อ

ทิศเหนือ	ติดต่อกับ จังหวัดร้อยเอ็ด และมุกดาหาร
ทิศตะวันออก	ติดต่อกับ จังหวัดอำนาจเจริญ และอุบลราชธานี
ทิศใต้	ติดต่อกับ จังหวัดศรีสะเกษ
ทิศตะวันตก	ติดต่อกับ จังหวัดร้อยเอ็ด



1.2 การปกครอง ในปี พ.ศ. 2565 จังหวัดยโสธร แบ่งการปกครอง ดังนี้

1.2.1 การบริหารส่วนภูมิภาค

ประกอบด้วย	9	อำเภอ
	79	ตำบล
	885	หมู่บ้าน

ที่มา : สำนักบริหารการทะเบียน กรมการปกครอง
กระทรวงมหาดไทย

1.2.2 การบริหารส่วนท้องถิ่น

ประกอบด้วย	1	องค์การบริหารส่วนจังหวัด	1	เทศบาลเมือง
	23	เทศบาลตำบล	63	องค์การบริหารส่วนตำบล

ข้อมูล ณ วันที่ 1 ตุลาคม 2565

ที่มา : สำนักบริหารการทะเบียน กรมการปกครอง
กระทรวงมหาดไทย

1.3 เศรษฐกิจ

	ปี 2563	ปี 2564
ผลิตภัณฑ์มวลรวมจังหวัด (GPP) (ล้านบาท)	30,650	31,752
รายได้เฉลี่ยต่อคน / ปี (บาท)	67,321	70,327

หมายเหตุ : ข้อมูล GPP ที่ได้เป็นค่าการประมาณการ ข้อมูลอาจจะมีการเปลี่ยนแปลงแก้ไขได้

ที่มา : สำนักงานคณะกรรมการพัฒนาการเศรษฐกิจและสังคมแห่งชาติ (GPP AT CURRENT MARKET PRICES)

1.4 พืชเศรษฐกิจและอาชีพหลัก

1. พืชเศรษฐกิจ ข้าว มันสำปะหลัง อ้อย แตงโม ยางพารา
2. อาชีพหลัก ทำนา ทำไร่ ทำสวน

1.5 การลงทุน

โรงงานที่ได้รับอนุญาตประกอบกิจการ

	หน่วย : คน	
	ปี 2564	ปี 2565
จำนวนโรงงาน (แห่ง)	15	14
จำนวนเงินลงทุน (ล้านบาท)	145.50	579.80
การจ้างงาน (คน)	122	326

ที่มา : กรมโรงงานอุตสาหกรรม

2. ข้อมูลด้านแรงงาน

2.1 ประชากร

เพศ	หน่วย : คน	
	ปี 2564	ปี 2565
ชาย	265,645	264,756
หญิง	267,449	266,843
รวม	533,394	531,599

ข้อมูล ณ วันที่ 1 ธันวาคม 2565

ที่มา : สำนักงานสถิติแห่งชาติ

2.2 กำลังแรงงาน

สถานภาพกำลังแรงงาน	หน่วย : คน	
	ปี 2564	ปี 2565
ประชากรอายุ 15 ปีขึ้นไป	387,432	366,921
1. กำลังแรงงานรวม	281,698	275,594
1.1. กำลังแรงงานปัจจุบัน	279,201	274,719
1.1.1. ผู้มีงานทำ	277,890	274,123
1.1.2. ผู้ว่างงาน	1,311	597
1.2. กำลังแรงงานที่รอฤดูกาล	2,497	875
2. ผู้ไม่อยู่ในกำลังแรงงาน	105,735	91,326
2.1. ทำงานบ้าน	10,015	8,463
2.2. เรียนหนังสือ	31,964	31,786
2.3. อื่น ๆ	63,755	51,077
3. อัตราการว่างงาน	0.5	0.2

หมายเหตุ : 1. ในตารางสถิติ ผลรวมของแต่ละจำนวนไม่เท่ากับยอดรวม

ทั้งนี้เนื่องจากการปิดเศษทศนิยมของข้อมูลแต่ละจำนวน ซึ่งได้จากการประมวลด้วยโปรแกรมสำเร็จรูป

2. อัตราการว่างงาน = $\frac{\text{ผู้ว่างงาน}}{\text{กำลังแรงงานรวม}} \times 100$

ที่มา : กลุ่มสถิติแรงงาน สำนักสถิติเศรษฐกิจและสังคม สำนักงานสถิติแห่งชาติ



คำขวัญจังหวัดยโสธร

เมืองบั้งไฟโก้ แตงโมหวาน

หมอนขวานผ้าขิด แหล่งผลิตข้าวหอมมะลิ



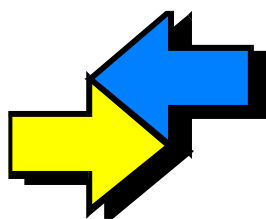
2.3 ประชากรอายุ 15 ปีขึ้นไป จำแนกตามระดับการศึกษา

ระดับการศึกษา	หน่วย : คน	
	ผู้สำเร็จ การศึกษา ปี 2564	ผู้สำเร็จ การศึกษา ปี 2565
➤ ไม่ได้เรียน	3,449	1,890
➤ ก่อนประถมศึกษา	130,275	105,282
➤ ระดับประถมศึกษา	105,010	101,188
➤ ระดับมัธยมศึกษาตอนต้น	64,019	71,202
➤ ระดับมัธยมศึกษาตอนปลาย	45,037	48,307
- สายสามัญ	35,684	38,853
- สายอาชีวศึกษา	9,352	9,454
- สายวิชาการศึกษา	-	-
➤ ระดับอุดมศึกษา	39,641	39,025
- สายวิชาการศึกษา	19,734	18,091
- สายวิชาชีพ	11,827	12,717
- สายวิชาการศึกษา	8,080	8,217
➤ การศึกษาอื่น ๆ	-	-
➤ ไม่ทราบ	-	28
รวม	387,432	366,921

หมายเหตุ : ในตารางสถิติ ผลรวมของแต่ละจำนวนไม่เท่ากับยอดรวม

ทั้งนี้เนื่องจากการปัดเศษทศนิยมของข้อมูลแต่ละจำนวน ซึ่งได้จากการประมวลด้วยโปรแกรมสำเร็จรูป

ที่มา : กลุ่มสถิติแรงงาน สำนักสถิติเศรษฐกิจและสังคม สำนักงานสถิติแห่งชาติ



**ดอกไม้ประจำจังหวัด
ดอกบัวแดง**



2.4 ประชากรอายุ 15 ปีขึ้นไปที่มีงานทำ จำแนกตามระดับการศึกษา ปี 2565

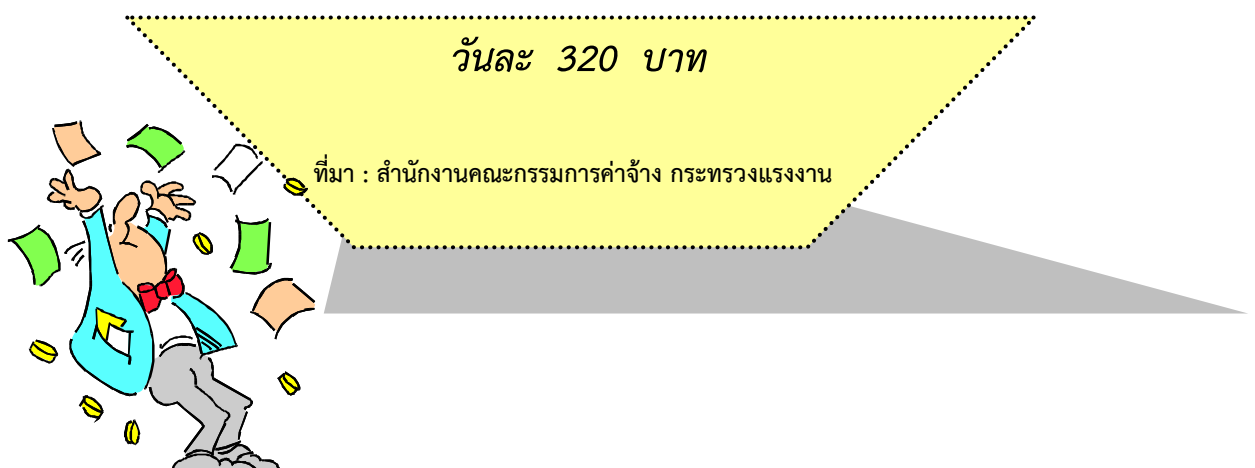
ระดับการศึกษา	หน่วย : คน		
	ชาย	หญิง	รวม
➤ ไม่มีการศึกษา	88	175	264
➤ ต่ำกว่าประถมศึกษา	29,916	35,407	65,323
➤ ระดับประถมศึกษา	45,977	42,583	88,560
➤ ระดับมัธยมศึกษาตอนต้น	29,427	17,729	47,156
➤ ระดับมัธยมศึกษาตอนปลาย	18,160	21,174	39,333
- สายสามัญ	15,300	17,549	32,850
- สายอาชีวศึกษา	2,860	3,624	6,484
- สายวิชาการศึกษา	-	-	-
➤ ระดับอุดมศึกษา	14,973	18,486	33,459
- สายวิชาการ	6,699	9,601	16,300
- สายวิชาชีพ	7,374	4,465	11,838
- สายวิชาการศึกษาระดับมหาวิทยาลัย	901	4,420	5,321
➤ อื่น ๆ	-	-	-
➤ ไม่ทราบ	28	-	28
รวม	138,569	135,554	274,123

หมายเหตุ : ในตารางสถิติ ผลรวมของแต่ละจำนวนไม่เท่ากับยอดรวม

ทั้งนี้เนื่องจากการปิดเศษทศนิยมของข้อมูลแต่ละจำนวน ซึ่งได้จากการประมวลด้วยโปรแกรมสำเร็จรูป

ที่มา : กลุ่มสถิติแรงงาน สำนักสถิติเศรษฐกิจและสังคม สำนักงานสถิติแห่งชาติ

2.5 อัตราค่าจ้างขั้นต่ำ



2.6 สถานประกอบการกิจการ ปี 2565

ขนาดสถานประกอบการ	แห่ง	ลูกจ้าง (คน)
< 10 คน	1,928	6,199
10 – 19 คน	137	1,852
20 – 49 คน	88	2,742
50 – 99 คน	8	616
100 – 299 คน	9	1,462
300 – 499 คน	-	-
500 – 599 คน	-	-
>= 600 คน	1	890
รวม	2,171	13,761

ที่มา : สำนักพัฒนามาตรฐานแรงงาน กรมสวัสดิการและคุ้มครองแรงงาน

หมายเหตุ : แสดงข้อมูลเฉพาะจำนวนสถานประกอบการเอกชนที่ยังมีสถานะการดำเนินการเป็นเปิดกิจการเท่านั้น

2.7 ผู้ประกันตน จำแนกตามขนาดสถานประกอบการ ปี 2565

ขนาดสถานประกอบการ	แห่ง	คน
ตั้งแต่ ≤ 10 คน	820	2,724
ตั้งแต่ 11 - 20 คน	126	1,874
ตั้งแต่ 21 - 50 คน	113	3,568
ตั้งแต่ 51 - 100 คน	27	1,714
ตั้งแต่ 101 - 500 คน	17	3,143
ตั้งแต่ 501 - 1,000 คน	3	2,210
ตั้งแต่ ≥ 1,001 คน	-	-
รวม	1,106	15,233

ที่มา : กองวิจัยและพัฒนา สำนักงานประกันสังคม

หมายเหตุ : 1. ข้อมูล ณ วันที่ 31 ธันวาคม 2565

2. ขนาดสถานประกอบการ จำแนกตามจำนวนลูกจ้างในสถานประกอบการ

2.8 ผู้ประกันตนที่ขึ้นทะเบียนกรณีว่างงาน

จำนวนผู้ประกันตนกรณีว่างงาน

หน่วย : คน

ปี 2563	3,637
ปี 2564	3,702

ที่มา : กองพัฒนาระบบบริการจัดหางาน

2.9 ข้อมูลการฝึกอาชีพ ปี 2565

หน่วย : คน



ประเภทหลักสูตร	ชาย	หญิง	รวม
1. เสริมทักษะ	-	-	-
2. การประกอบอาชีพอิสระ	-	-	-
3. เตรียมเข้าทำงาน	20	21	41
4. ยกระดับฝีมือแรงงาน	31	36	67
5. ทดสอบมาตรฐานฝีมือแรงงาน	227	71	298
6. การให้บริการพัฒนาศักยภาพแรงงานรองรับการแข่งขัน	-	-	-
7. การพัฒนาฝีมือแรงงานพัฒนาบุคลากรฝึก/วิทยากรภายนอก	-	-	-
8. ส่งเสริม/พัฒนาฝีมือแรงงานในสถานประกอบการ	527	1,053	1,580
9. แรงงานฝีมือและศักยภาพแข่งขันโลจิสติกส์	-	-	-
10. แรงงานฝีมือและศักยภาพแข่งขันท่องเที่ยว	10	50	60
11. แรงงานผู้สูงอายุเพื่อเพิ่มโอกาสในการประกอบอาชีพ	30	70	100
12. อาชีพเสริม	271	311	582
13. การพัฒนาศักยภาพเพื่อรองรับการจ่ายค่าจ้าง ตามมาตรฐานฝีมือแรงงาน	14	6	20
รวม	1,130	1,618	2,748

ที่มา : สำนักงานพัฒนาฝีมือแรงงานยโสธร



2.10 แรงงานไทยไปต่างประเทศ

หน่วย : คน

	ปี 2564			ปี 2565		
	ชาย	หญิง	รวม	ชาย	หญิง	รวม
 ผู้ขออนุญาตเดินทางไปทำงานในต่างประเทศ	116	35	151	240	100	340
- กรมจัดส่ง	28	3	31	54	5	59
- บริษัทจัดส่ง	30	7	37	132	50	182
- เดินทางด้วยตนเอง	29	21	50	26	36	62
- นายจ้างพาไป	29	4	33	28	9	37
• ฝึกงาน	-	-	-	4	4	8
• ทำงาน	29	4	33	24	5	29
 RE-ENTRY	11	10	21	51	34	85

หมายเหตุ : RE-ENTRY คือ ผู้ที่ไปทำงานต่างประเทศแล้วกลับมาพักผ่อนชั่วคราว

ที่มา : ระบบบริหารแรงงานไทยไปต่างประเทศ กองบริหารแรงงานไทยไปต่างประเทศ

2.11 แรงงานต่างด้าว

จำนวนคนต่างด้าวที่ได้รับอนุญาตทำงานคงเหลือ

ประเภทคนต่างด้าว	จำนวน (คน)
◇ มาตรา 59	
☛ ตลอดชีพ	-
☛ ทั่วไป	62
☛ นำเข้าตาม MOU	133
◇ มาตรา 62 ส่งเสริมการลงทุน	-
◇ มาตรา 63/1 ชนกลุ่มน้อย	2
◇ มาตรา 63/2	
☛ มติ ครม. 13 ก.ค. 2564	171
☛ มติ ครม. 28 ก.ย. 2564	51
☛ มติ ครม. 5 ก.ค. 2565	40
◇ มาตรา 64 ตามฤดูกาล	-
◇ มติ ครม. 29 ธ.ค. 2563	87
รวม	546

ข้อมูล ณ ธันวาคม 2565

ที่มา : ฝ่ายสารสนเทศ กลุ่มงานพัฒนาระบบควบคุมการทำงานของคนต่างด้าว

สำนักบริหารแรงงานต่างด้าว

2.12 ตำแหน่งงานว่าง ผู้สมัครงานที่มาใช้บริการจัดหางาน และการบรรจุงานในประเทศ ปี 2565

เพศ	ตำแหน่งงานว่าง (อัตรา)	ผู้สมัครงาน ที่มาใช้บริการ จัดหางาน (คน)	บรรจุงาน (คน)
ชาย	272	501	402
หญิง	76	492	393
ไม่ระบุ	814	-	-
รวม	1,162	993	795

ที่มา : ระบบ E-service กรมการจัดหางาน

2.13 อุตสาหกรรมที่นายจ้างต้องการแรงงาน 5 อันดับแรก ปี 2565

1. การขายส่งและการขายปลีก การซ่อมยานยนต์และจักรยายนยนต์	จำนวน	568	อัตรา
2. การผลิต	จำนวน	381	อัตรา
3. การบริหารราชการการป้องกันประเทศ และการประกันสังคมภาคบังคับ	จำนวน	139	อัตรา
4. การขนส่งและสถานที่เก็บสินค้า	จำนวน	32	อัตรา
5. กิจกรรมทางการเงินและการประกันภัย	จำนวน	20	อัตรา

ที่มา : ระบบ E-service กรมการจัดหางาน

2.14 อาชีพที่นายจ้างต้องการแรงงาน 5 อันดับแรก ปี 2565

1. พนักงานบริการ พนักงานขายในร้านค้าและตลาด	จำนวน	319	อัตรา
2. อาชีพงานพื้นฐาน	จำนวน	246	อัตรา
3. ผู้ปฏิบัติงานโดยใช้ฝีมือในธุรกิจต่าง ๆ	จำนวน	215	อัตรา
4. ช่างเทคนิคและผู้ปฏิบัติงานที่เกี่ยวข้อง	จำนวน	163	อัตรา
5. เสมียน เจ้าหน้าที่	จำนวน	86	อัตรา

ที่มา : ระบบ E-service กรมการจัดหางาน

2.15 อาชีพที่มีผู้บรรจุงาน 5 อันดับแรก ปี 2565

1. พนักงานบริการ พนักงานขายในร้านค้าและตลาด	จำนวน	222	คน
2. อาชีพงานพื้นฐาน	จำนวน	207	คน
3. ผู้ปฏิบัติงานโดยใช้ฝีมือในธุรกิจต่าง ๆ	จำนวน	154	คน
4. ช่างเทคนิคและผู้ปฏิบัติงานที่เกี่ยวข้อง	จำนวน	130	คน
5. เสมียน เจ้าหน้าที่	จำนวน	39	คน

ที่มา : ระบบ E-service กรมการจัดหางาน



จังหวัดร้อยเอ็ด

1. ข้อมูลทั่วไป

1.1 พื้นที่

ร้อยเอ็ด เดิมสะกดว่า “ร้อยเอ็จ” เป็นจังหวัดบริเวณลุ่มแม่น้ำชีในภาคอีสานตอนกลางของประเทศไทย เคยเป็นเมืองที่มีความเจริญรุ่งเรืองมาแต่ยุคก่อนประวัติศาสตร์ โดยปรากฏชื่อในตำนานอุรังคธาตุว่า “สาเกตนคร” หรือ “เมืองร้อยเอ็ดประตู” อันเนื่องมาจากเป็นเมืองที่มีความเจริญรุ่งเรืองโดยที่มีเมืองขึ้นจำนวนมาก การตั้งชื่อเมืองว่า “ร้อยเอ็ดประตู” นั้น น่าจะเป็นการตั้งชื่อเชิงอุปมาอุปไมยให้เป็นสิริมงคลและแสดงถึงความยิ่งใหญ่ของเมืองมากกว่าการที่เมืองจะมีประตูเมืองอยู่จริงถึงร้อยเอ็ดประตู ซึ่งการตั้งชื่อเพื่อแสดงถึงความเจริญรุ่งเรืองผ่านการมีประตูเมืองจำนวนมากนั้น น่าจะได้รับอิทธิพลหรือแบบอย่างมาจากเมืองหรืออาณาจักรที่เคยรุ่งเรืองในสมัยโบราณ อย่างทวารวดีซึ่งมีความหมายว่าเมืองที่มีประตูล้อมรอบเป็นกำแพง หรืออย่างเมืองหงสาวดีที่มีประตูเมืองรายล้อมกำแพงเมืองอยู่ยี่สิบประตู ซึ่งแต่ละประตูนั้นจะตั้งชื่อตามเมืองขึ้นของตน เช่น เชียงใหม่ อโยธยา นครราชสีมา เป็นต้น นอกจากนี้การตั้งชื่อเมืองให้ดูยิ่งใหญ่เกินจริงเพื่อความเป็นสิริมงคลก็ถือเป็นธรรมดาของการตั้งชื่อเมืองหรืออาณาจักรในสมัยโบราณ จังหวัดร้อยเอ็ดอยู่ห่างจากกรุงเทพมหานคร โดยทางรถยนต์ประมาณ 512 กิโลเมตร มีพื้นที่ทั้งหมด 8,299.449 ตารางกิโลเมตร หรือประมาณ 5,187,155 ไร่

อาณาเขตติดต่อ

ทิศเหนือ	ติดต่อกับ จังหวัดกาฬสินธุ์ และจังหวัดมุกดาหาร
ทิศใต้	ติดต่อกับ จังหวัดมหาสารคาม และจังหวัดสุรินทร์
ทิศตะวันออก	ติดต่อกับ จังหวัดยโสธร
ทิศตะวันตก	ติดต่อกับ จังหวัดสุรินทร์ และจังหวัดศรีสะเกษ

1.2 การปกครอง ในปี พ.ศ. 2565 จังหวัดร้อยเอ็ด แบ่งการปกครอง ดังนี้

1.2.1 การบริหารส่วนภูมิภาค

ประกอบด้วย	20 อำเภอ
	193 ตำบล
	2,447 หมู่บ้าน

ที่มา : สำนักบริหารการทะเบียน กรมการปกครอง
กระทรวงมหาดไทย



1.2.2 การบริหารส่วนท้องถิ่น

ประกอบด้วย	1 องค์การบริหารส่วนจังหวัด	1 เทศบาลเมือง
	72 เทศบาลตำบล	129 องค์การบริหารส่วนตำบล

ข้อมูล ณ วันที่ 1 ตุลาคม 2565

ที่มา : สำนักบริหารการทะเบียน กรมการปกครอง
กระทรวงมหาดไทย

1.3 เศรษฐกิจ

	ปี 2563	ปี 2564
ผลิตภัณฑ์มวลรวมจังหวัด (GPP) (ล้านบาท)	81,090	82,656
รายได้เฉลี่ยต่อคน / ปี (บาท)	76,768	78,688

หมายเหตุ : ข้อมูล GPP ที่ได้เป็นค่าการประมาณการ ข้อมูลอาจมีการเปลี่ยนแปลงแก้ไขได้
ที่มา : สำนักงานคณะกรรมการพัฒนาการเศรษฐกิจและสังคมแห่งชาติ (GPP AT CURRENT MARKET PRICES)

1.4 พืชเศรษฐกิจและอาชีพหลัก

1. พืชเศรษฐกิจ ข้าว มันสำปะหลัง ปอแก้ว
2. อาชีพหลัก ทำนา ทำไร่



1.5 การลงทุน

โรงงานที่ได้รับอนุญาตประกอบกิจการ

	ปี 2564	ปี 2565
จำนวนโรงงาน (แห่ง)	41	24
จำนวนเงินลงทุน (ล้านบาท)	436.54	368.68
การจ้างงาน (คน)	363	155

ที่มา : กรมโรงงานอุตสาหกรรม

2. ข้อมูลด้านแรงงาน

2.1 ประชากร

เพศ	หน่วย : คน	
	ปี 2564	ปี 2565
ชาย	641,883	639,009
หญิง	654,130	652,122
รวม	1,296,013	1,291,131

ข้อมูล ณ วันที่ 1 ธันวาคม 2565
ที่มา : สำนักงานสถิติแห่งชาติ

2.2 กำลังแรงงาน

สถานภาพกำลังแรงงาน	หน่วย : คน	
	ปี 2564	ปี 2565
ประชากรอายุ 15 ปีขึ้นไป	857,662	855,757
1. กำลังแรงงานรวม	577,150	588,283
1.1. กำลังแรงงานปัจจุบัน	567,925	571,993
1.1.1. ผู้มีงานทำ	563,011	569,888
1.1.2. ผู้ว่างงาน	4,914	2,105
1.2. กำลังแรงงานที่รอฤดูกาล	9,224	16,290
2. ผู้ไม่อยู่ในกำลังแรงงาน	280,512	267,474
2.1. ทำงานบ้าน	45,136	45,736
2.2. เรียนหนังสือ	73,519	79,489
2.3. อื่น ๆ	161,857	142,249
3. อัตราการว่างงาน	0.9	0.4

หมายเหตุ : 1. ในตารางสถิติ ผลรวมของแต่ละจำนวนไม่เท่ากับยอดรวม

ทั้งนี้เนื่องจากการปิดเศษทศนิยมของข้อมูลแต่ละจำนวน ซึ่งได้จากการประมวลด้วยโปรแกรมสำเร็จรูป

2. อัตราการว่างงาน = ผู้ว่างงาน x 100 / กำลังแรงงานรวม

ที่มา : กลุ่มสถิติแรงงาน สำนักสถิติเศรษฐกิจและสังคม สำนักงานสถิติแห่งชาติ



คำขวัญจังหวัดร้อยเอ็ด

สิบเอ็ดประตูเมืองงาม	เรื่องนามพระสูงใหญ่
ผ้าไหมสาเกต	บุญผะเหวดประเพณี
มหาเจดีย์ชัยมงคล	งามนำลביงปลาชัย
เขตกว้างไกลทุ่งกุลา	โลกลือชาข้าวหอมมะลิ

2.3 ประชากรอายุ 15 ปีขึ้นไป จำแนกตามระดับการศึกษา

ระดับการศึกษา	หน่วย : คน	
	ผู้สำเร็จ การศึกษา ปี 2564	ผู้สำเร็จ การศึกษา ปี 2565
➢ ไม่มีการศึกษา	4,149	3,345
➢ ต่ำกว่าประถมศึกษา	298,092	235,162
➢ ระดับประถมศึกษา	205,923	200,935
➢ ระดับมัธยมศึกษาตอนต้น	144,345	159,255
➢ ระดับมัธยมศึกษาตอนปลาย	121,328	153,973
- สายสามัญ	107,967	142,695
- สายอาชีวศึกษา	13,361	11,278
- สายวิชาการศึกษา	-	-
➢ ระดับอุดมศึกษา	83,662	103,087
- สายวิชาการ	45,923	57,684
- สายวิชาชีพ	22,467	25,129
- สายวิชาการศึกษา	15,273	20,273
➢ อื่น ๆ	-	-
➢ ไม่ทราบ	163	-
รวม	857,662	855,757

หมายเหตุ : ในตารางสถิติ ผลรวมของแต่ละจำนวนไม่เท่ากับยอดรวม

ทั้งนี้เนื่องจากการปิดเขตศนียมของข้อมูลแต่ละจำนวนซึ่งได้จากการประมวลด้วยโปรแกรมสำเร็จรูป
ที่มา : กลุ่มสถิติแรงงาน สำนักสถิติเศรษฐกิจและสังคม สำนักงานสถิติแห่งชาติ

ดอกอินทนิลบก



2.4 ประชากรอายุ 15 ปีขึ้นไปที่มีงานทำ จำแนกตามระดับการศึกษา ปี 2565

ระดับการศึกษา	หน่วย : คน		
	ชาย	หญิง	รวม
➤ ไม่มีการศึกษา	76	565	640
➤ ต่ำกว่าประถมศึกษา	62,562	62,288	124,850
➤ ระดับประถมศึกษา	91,154	67,229	158,382
➤ ระดับมัธยมศึกษาตอนต้น	57,937	31,787	89,724
➤ ระดับมัธยมศึกษาตอนปลาย	58,519	51,836	110,355
- สายสามัญ	54,124	49,792	103,915
- สายอาชีวศึกษา	4,395	2,045	6,440
- สายวิชาการศึกษา	-	-	-
➤ ระดับอุดมศึกษา	33,429	52,507	85,936
- สายวิชาการ	18,551	30,716	49,268
- สายวิชาชีพ	11,156	10,463	21,619
- สายวิชาการศึกษาระดับมหาวิทยาลัย	3,721	11,328	15,050
➤ อื่น ๆ	-	-	-
➤ ไม่ทราบ	-	-	-
รวม	303,677	266,212	569,888

หมายเหตุ : ในตารางสถิติ ผลรวมของแต่ละจำนวนไม่เท่ากับยอดรวม

ทั้งนี้เนื่องจากการปิดเขตศนิมของข้อมูลแต่ละจำนวนซึ่งได้จากการประมวลด้วยโปรแกรมสำเร็จรูป

ที่มา : กลุ่มสถิติแรงงาน สำนักสถิติเศรษฐกิจและสังคม สำนักงานสถิติแห่งชาติ

2.5 อัตราค่าจ้างขั้นต่ำ

วันละ 320 บาท

ที่มา : สำนักงานคณะกรรมการค่าจ้าง กระทรวงแรงงาน



2.6 สถานประกอบการปี 2565

ขนาดสถานประกอบการ	แห่ง	ลูกจ้าง (คน)
< 10 คน	3,063	10,783
10 – 19 คน	395	5,361
20 – 49 คน	251	7,443
50 – 99 คน	50	3,500
100 – 299 คน	20	2,707
300 – 499 คน	2	808
500 – 599 คน	-	-
>= 600 คน	1	2,275
รวม	3,782	32,877

ที่มา : สำนักพัฒนามาตรฐานแรงงาน กรมสวัสดิการและคุ้มครองแรงงาน

หมายเหตุ : แสดงข้อมูลเฉพาะจำนวนสถานประกอบการเอกชนที่ยังมีสถานะการดำเนินการเป็นเปิดกิจการเท่านั้น

2.7 ผู้ประกันตน จำแนกตามขนาดสถานประกอบการ ปี 2565

ขนาดสถานประกอบการ	แห่ง	คน
ตั้งแต่ ≤ 10 คน	2,123	6,621
ตั้งแต่ 11 - 20 คน	297	4,416
ตั้งแต่ 21 - 50 คน	284	8,852
ตั้งแต่ 51 - 100 คน	68	4,794
ตั้งแต่ 101 - 500 คน	45	8,924
ตั้งแต่ 501 - 1,000 คน	1	519
ตั้งแต่ ≥ 1,001 คน	2	3,735
รวม	2,820	37,861

ที่มา : กองวิจัยและพัฒนา สำนักงานประกันสังคม

หมายเหตุ : 1. ข้อมูล ณ วันที่ 31 ธันวาคม 2565

2. ขนาดสถานประกอบการ จำแนกตามจำนวนลูกจ้างในสถานประกอบการ

2.8 ผู้ประกันตนที่ขึ้นทะเบียนกรณีว่างงาน

จำนวนผู้ประกันตนกรณีว่างงาน

หน่วย : คน

ปี 2563	4,982
ปี 2564	3,359

ที่มา : กองพัฒนาระบบบริการจัดหางาน

2.9 ข้อมูลการฝึกอาชีพ ปี 2565

หน่วย : คน



ประเภทหลักสูตร	ชาย	หญิง	รวม
1. เสริมทักษะ	-	-	-
2. การประกอบอาชีพอิสระ	-	-	-
3. เตรียมเข้าทำงาน	62	12	74
4. ยกระดับฝีมือแรงงาน	248	82	330
5. ทดสอบมาตรฐานฝีมือแรงงาน	189	159	348
6. การให้บริการพัฒนาศักยภาพแรงงานรองรับการแข่งขัน	-	-	-
7. การพัฒนาฝีมือแรงงานพัฒนาบุคลากรฝึก/วิทยากรภายนอก	-	-	-
8. ส่งเสริม/พัฒนาฝีมือแรงงานในสถานประกอบการ	5,897	5,982	11,879
9. แรงงานฝีมือและศักยภาพแข่งขันโลจิสติกส์	-	-	-
10. แรงงานฝีมือและศักยภาพแข่งขันท่องเที่ยว	25	40	65
11. แรงงานผู้สูงอายุเพื่อเพิ่มโอกาสในการประกอบอาชีพ	22	58	80
12. อาชีพเสริม	500	616	1,116
13. การพัฒนาศักยภาพเพื่อรองรับการจ่ายค่าจ้าง ตามมาตรฐานฝีมือแรงงาน	20	-	20
14. ทดสอบฝีมือคนหางานเพื่อไปทำงานต่างประเทศ	-	-	-
รวม	6,963	6,949	13,912

ที่มา : สำนักงานพัฒนาฝีมือแรงงานร้อยเอ็ด



2.10 แรงงานไทยไปต่างประเทศ


หน่วย : คน

	ปี 2564			ปี 2565		
	ชาย	หญิง	รวม	ชาย	หญิง	รวม
 ผู้ขออนุญาตเดินทางไปทำงานในต่างประเทศ	247	73	320	577	278	855
- กรมจัดส่ง	52	2	54	97	15	112
- บริษัทจัดส่ง	54	15	69	278	140	418
- เดินทางด้วยตนเอง	71	43	114	97	98	195
- นายจ้างพาไป	70	13	83	105	25	130
• ฝึกงาน	-	-	-	7	4	11
• ทำงาน	70	13	83	98	21	119
 RE-ENTRY	33	22	55	91	74	165

หมายเหตุ : RE-ENTRY คือ ผู้ที่ไปทำงานต่างประเทศแล้วกลับมาพักผ่อนชั่วคราว
ที่มา : ระบบบริหารแรงงานไทยไปต่างประเทศ กองบริหารแรงงานไทยไปต่างประเทศ

2.11 แรงงานต่างด้าว

จำนวนคนต่างด้าวที่ได้รับอนุญาตทำงานคงเหลือ

ประเภทคนต่างด้าว	จำนวน (คน)
 มาตรา 59	
 ตลอดชีพ	-
 ทั่วไป	140
 นำเข้าตาม MOU	306
 มาตรา 62 ส่งเสริมการลงทุน	-
 มาตรา 63/1 ชนกลุ่มน้อย	11
 มาตรา 63/2	
 มติ ครม. 13 ก.ค. 2564	306
 มติ ครม. 28 ก.ย. 2564	40
 มติ ครม. 5 ก.ค. 2565	149
 มาตรา 64 ตามฤดูกาล	-
 มติ ครม. 29 ธ.ค. 2563	150
รวม	1,102

ข้อมูล ณ ธันวาคม 2565

ที่มา : ฝ่ายสารสนเทศ กลุ่มงานพัฒนาระบบควบคุมการทำงานของคนต่างด้าว
สำนักบริหารแรงงานต่างด้าว

2.12 ตำแหน่งงานว่าง ผู้สมัครงานที่มาใช้บริการจัดหางาน และการบรรจุงานในประเทศ ปี 2565

เพศ	ตำแหน่งงานว่าง (อัตรา)	ผู้สมัครงานที่มาใช้ บริการจัดหางาน (คน)	บรรจุงาน (คน)
ชาย	134	1,353	1,072
หญิง	8	1,564	1,204
ไม่ระบุ	4,207	-	-
รวม	4,349	2,917	2,276

ที่มา : ระบบ E-service กรมการจัดหางาน

2.13 อุตสาหกรรมที่นายจ้างต้องการแรงงาน 5 อันดับแรก ปี 2565

1. การผลิต	จำนวน	1,827	อัตรา
2. การขายส่งและการขายปลีก การซ่อมยานยนต์ และจักรยายนต์	จำนวน	1,346	อัตรา
3. ที่พักแรมและบริการด้านอาหาร	จำนวน	230	อัตรา
4. กิจกรรมด้านสุขภาพและงานสังคมสงเคราะห์	จำนวน	173	อัตรา
5. กิจกรรมการบริหารและบริการสนับสนุน	จำนวน	151	อัตรา

ที่มา : ระบบ E-service กรมการจัดหางาน

2.14 อาชีพที่นายจ้างต้องการแรงงาน 5 อันดับแรก ปี 2565

1. ผู้ปฏิบัติงานโดยใช้ฝีมือในธุรกิจต่าง ๆ	จำนวน	1,504	อัตรา
2. อาชีพงานพื้นฐาน	จำนวน	936	อัตรา
3. ช่างเทคนิคและผู้ปฏิบัติงานที่เกี่ยวข้อง	จำนวน	671	อัตรา
4. เสมียน เจ้าหน้าที่	จำนวน	547	อัตรา
5. พนักงานบริการ พนักงานขายในร้านค้าและตลาด	จำนวน	414	อัตรา

ที่มา : ระบบ E-service กรมการจัดหางาน

2.15 อาชีพที่มีผู้บรรจุงาน 5 อันดับแรก ปี 2565

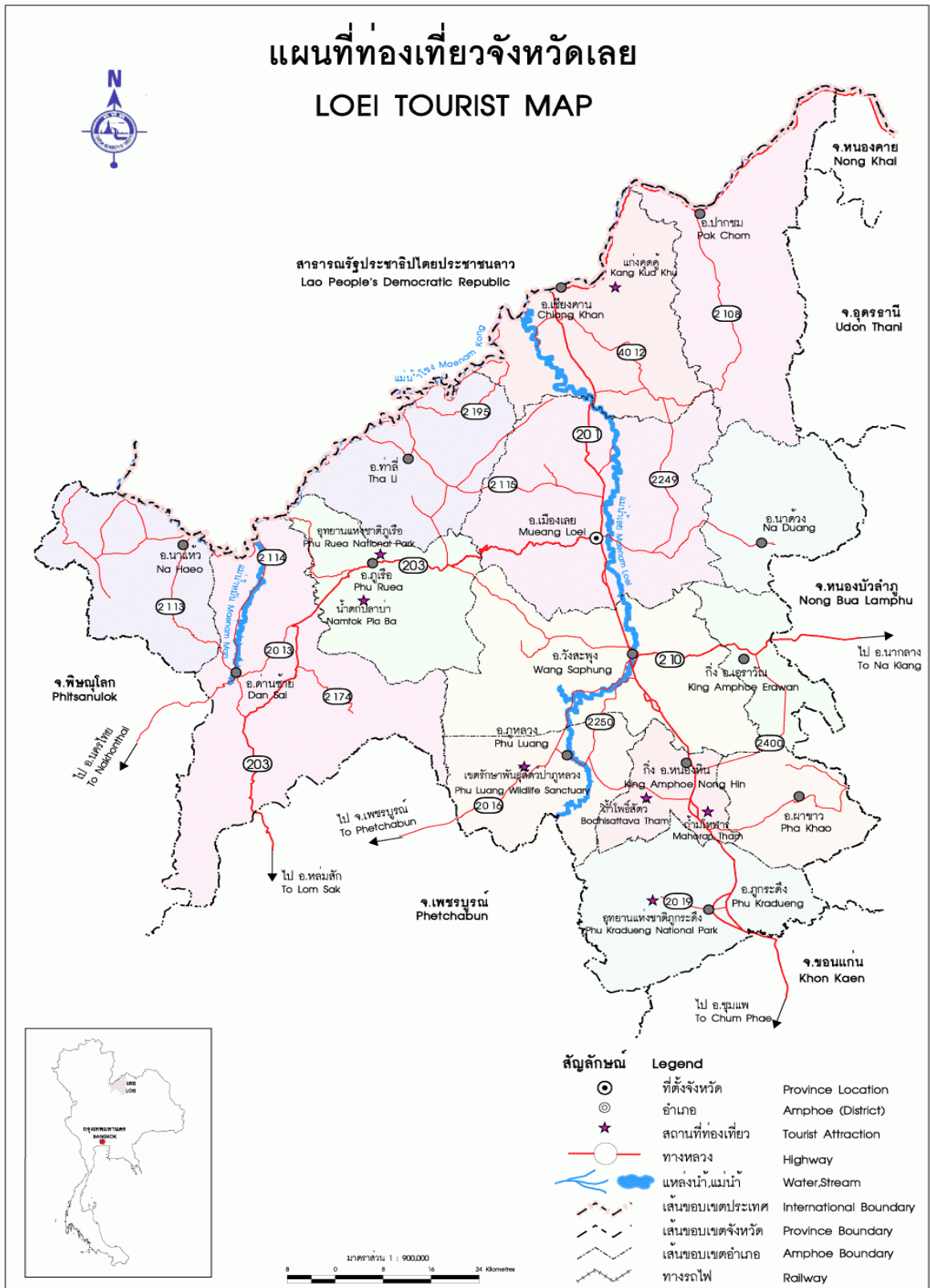
1. ช่างเทคนิคและผู้ปฏิบัติงานที่เกี่ยวข้อง	จำนวน	681	คน
2. อาชีพงานพื้นฐาน	จำนวน	621	คน
3. เสมียน เจ้าหน้าที่	จำนวน	429	คน
4. พนักงานบริการ พนักงานขายในร้านค้าและตลาด	จำนวน	305	คน
5. ผู้ปฏิบัติงานโดยใช้ฝีมือในธุรกิจต่าง ๆ	จำนวน	88	คน

ที่มา : ระบบ E-service กรมการจัดหางาน

จังหวัดเลย

แผนที่ท่องเที่ยวจังหวัดเลย

LOEI TOURIST MAP



สัญลักษณ์	Legend
⊙	ที่ตั้งจังหวัด Province Location
⊙	อำเภอ Amphoe (District)
★	สถานที่ท่องเที่ยว Tourist Attraction
—○—	ทางหลวง Highway
—○—	แหล่งน้ำ, แม่น้ำ Water, Stream
—●—	เส้นขอบเขตประเทศ International Boundary
—●—	เส้นขอบเขตจังหวัด Province Boundary
—●—	เส้นขอบเขตอำเภอ Amphoe Boundary
—●—	ทางรถไฟ Railway

มาตราส่วน 1 : 900,000
0 5 10 15 20 25 30 Kilometre



1. ข้อมูลทั่วไป

1.1 พื้นที่

จังหวัดเลย ก่อตั้งโดยชนเผ่าไทยที่สืบเชื้อสายมาจากบรรพบุรุษที่ก่อตั้งอาณาจักรโยนกเชียงแสน โดยพ่อขุนบางกลางหาวและพ่อขุนผาเมือง (เชื่อกันว่าเป็นเชื้อสายราชวงศ์สิงหนวัติ) ได้มีผู้คนอพยพจากอาณาจักรโยนกเชียงแสนที่ล่มสลายแล้ว ผ่านดินแดนล้านช้าง ข้ามลำน้ำเหืองขึ้นไปทางฝั่งขวาของลำน้ำหมันถึงบริเวณที่ราบ พ่อขุนผาเมืองได้ตั้งบ้านด่านขวา (ปัจจุบันอยู่ในบริเวณชายเนินนาด่านขวา ซึ่งมีซากวัดเก่าอยู่ในแปลงนาของเอกชน ระหว่างหมู่บ้านหัวแหลมกับหมู่บ้านนาเบี้ย อำเภอด่านซ้าย) ส่วนพ่อขุนบางกลางหาวได้แบ่งไพร่พลข้ามลำน้ำหมันไปทางฝั่งซ้าย สร้างบ้านด่านซ้าย (สันนิษฐานว่าอยู่ในบริเวณหมู่บ้านเก่า อำเภอด่านซ้ายในปัจจุบัน) ต่อมาจึงได้อพยพเลื่อนขึ้นไปตามลำน้ำไปสร้างบ้านหนองคู และได้นำนามหมู่บ้านด่านซ้าย มาขนานนามหมู่บ้านหนองคูใหม่ เป็น "เมืองด่านซ้าย" อพยพไปอยู่ที่เมืองบางยางในที่สุด โดยมีพ่อขุนผาเมืองอพยพผู้คนติดตามไปตั้งเมืองราด (เชื่อว่าเป็นเมืองศรีเทพ อยู่ในท้องที่อำเภอศรีเทพและอำเภอวิเชียรบุรี จังหวัดเพชรบูรณ์) และตั้งเมืองด่านซ้าย เป็นเมืองหน้าด่านทางตะวันออกของเมืองบางยาง จังหวัดเลยตั้งอยู่ทางตอนบนของภาคตะวันออกเฉียงเหนือของประเทศไทย มีพื้นที่ทั้งหมด 11,424.612 ตารางกิโลเมตร หรือ 7,140,382 ไร่ หรือประมาณร้อยละ 6.77 ของพื้นที่ในภาคตะวันออกเฉียงเหนือ มีระยะทางจากกรุงเทพมหานคร โดยทางรถยนต์ 520 กิโลเมตร



อาณาเขตติดต่อ

- **ทิศเหนือ** ติดต่อกับ แขวงไซยะบุรีและแขวงเวียงจันทน์ สาธารณรัฐประชาธิปไตยประชาชนลาว
- **ทิศตะวันตก** ติดต่อกับ จังหวัดพิษณุโลก
- **ทิศตะวันออก** ติดต่อกับ จังหวัดหนองคาย จังหวัดอุดรธานี และ จังหวัดหนองบัวลำภู
- **ทิศใต้** ติดต่อกับ จังหวัดขอนแก่น จังหวัดเพชรบูรณ์

1.2 การปกครอง ในปี พ.ศ. 2565 จังหวัดเลย แบ่งการปกครอง ดังนี้

1.2.1 การบริหารส่วนภูมิภาค

ประกอบด้วย	14	อำเภอ
	90	ตำบล 917 หมู่บ้าน

ที่มา : สำนักบริหารการทะเบียน กรมการปกครอง
กระทรวงมหาดไทย

1.2.2 การบริหารส่วนท้องถิ่น

ประกอบด้วย	1	องค์การบริหารส่วนจังหวัด	2	เทศบาลเมือง
	27	เทศบาลตำบล	71	องค์การบริหารส่วนตำบล

ข้อมูล ณ วันที่ 1 ตุลาคม 2565

ที่มา : สำนักบริหารการทะเบียน กรมการปกครอง
กระทรวงมหาดไทย

1.3 เศรษฐกิจ

	ปี 2563	ปี 2564
ผลิตภัณฑ์มวลรวมจังหวัด (GPP) (ล้านบาท)	52,520	56,584
รายได้เฉลี่ยต่อคน / ปี (บาท)	97,307	105,205

หมายเหตุ : ข้อมูล GPP ที่ได้เป็นค่าการประมาณการ ข้อมูลอาจจะมีการเปลี่ยนแปลงแก้ไขได้

ที่มา : สำนักงานคณะกรรมการพัฒนาการเศรษฐกิจและสังคมแห่งชาติ (GPP AT CURRENT MARKET PRICES)

1.4 พืชเศรษฐกิจและอาชีพหลัก

1. พืชเศรษฐกิจ อ้อย มันสำปะหลัง ข้าวโพด
2. อาชีพหลัก ทำไร่




1.5 การลงทุน

โรงงานที่ได้รับอนุญาตประกอบกิจการ

	ปี 2564	ปี 2565
จำนวนโรงงาน (แห่ง)	16	16
จำนวนเงินลงทุน (ล้านบาท)	214.75	278.63
การจ้างงาน (คน)	181	179

ที่มา : กรมโรงงานอุตสาหกรรม



2. ข้อมูลด้านแรงงาน

2.1 ประชากร

เพศ	หน่วย : คน	
	ปี 2564	ปี 2565
ชาย	319,949	319,099
หญิง	318,783	318,242
รวม	638,732	637,341

ข้อมูล ณ วันที่ 1 ธันวาคม 2565

ที่มา : สำนักงานสถิติแห่งชาติ

2.2 กำลังแรงงาน

สถานภาพกำลังแรงงาน	หน่วย : คน	
	ปี 2564	ปี 2565
ประชากรอายุ 15 ปีขึ้นไป	446,109	439,759
1. กำลังแรงงานรวม	305,058	305,357
1.1. กำลังแรงงานปัจจุบัน	305,058	305,313
1.1.1. ผู้มีงานทำ	303,502	304,837
1.1.2. ผู้ว่างงาน	1,556	476
1.2. กำลังแรงงานที่รอฤดูกาล	-	44
2. ผู้ไม่อยู่ในกำลังแรงงาน	141,052	134,402
2.1. ทำงานบ้าน	26,915	15,873
2.2. เรียนหนังสือ	33,338	43,944
2.3. อื่น ๆ	80,799	74,585
3. อัตราการว่างงาน	0.5	0.2

หมายเหตุ : 1. ในตารางสถิติ ผลรวมของแต่ละจำนวนไม่เท่ากับยอดรวม

ทั้งนี้เนื่องจากการปิดเศษทศนิยมของข้อมูล แต่ละจำนวนซึ่งได้จากการประมวลด้วยโปรแกรมสำเร็จรูป

2. อัตราการว่างงาน = $\frac{\text{ผู้ว่างงาน}}{\text{กำลังแรงงานรวม}} \times 100$

ที่มา : กลุ่มสถิติแรงงาน สำนักสถิติเศรษฐกิจและสังคม สำนักงานสถิติแห่งชาติ

คำขวัญประจำจังหวัด



จังหวัดเลย

เมืองแห่งทะเลภูเขา สุดหนาวในสยาม
ดอกไม้งามสามฤดู ถิ่นที่อยู่ร้อยสงฆ์
มั่นคงความสะอาด

2.3 ประชากรอายุ 15 ปีขึ้นไป จำแนกตามระดับการศึกษา

ระดับการศึกษา	หน่วย : คน	
	ผู้สำเร็จการศึกษา ปี 2564	ผู้สำเร็จการศึกษา ปี 2565
➤ ไม่มีการศึกษา	9,159	8,955
➤ ต่ำกว่าประถมศึกษา	126,407	121,261
➤ ระดับประถมศึกษา	114,393	114,276
➤ ระดับมัธยมศึกษาตอนต้น	82,177	79,083
➤ ระดับมัธยมศึกษาตอนปลาย	67,055	73,770
- สายสามัญ	57,029	67,387
- สายอาชีวศึกษา	10,006	6,366
- สายวิชาการศึกษา	20	16
➤ ระดับอุดมศึกษา	46,776	42,415
- สายวิชาการ	27,479	25,047
- สายวิชาชีพ	10,694	6,298
- สายวิชาการศึกษา	8,604	11,070
➤ อื่น ๆ	21	-
➤ ไม่ทราบ	121	-
รวม	446,109	439,759

หมายเหตุ : ในตารางสถิติ ผลรวมของแต่ละจำนวนไม่เท่ากับยอดรวม ทั้งนี้เนื่องจากการปัดเศษทศนิยม
ของข้อมูลแต่ละจำนวน ซึ่งได้จากการประมวลด้วยโปรแกรมสำเร็จรูป
ที่มา : กลุ่มสถิติแรงงาน สำนักสถิติเศรษฐกิจและสังคม สำนักงานสถิติแห่งชาติ



ดอกไม้ประจำจังหวัด
ดอกรองเท้านารีเหืองเลย

2.4 ประชากรอายุ 15 ปีขึ้นไปที่มีงานทำ จำแนกตามระดับการศึกษา ปี 2565

ระดับการศึกษา	หน่วย : คน		
	ชาย	หญิง	รวม
➤ ไม่มีการศึกษา	163	893	1,056
➤ ต่ำกว่าประถมศึกษา	30,490	32,342	62,832
➤ ระดับประถมศึกษา	53,469	46,615	100,084
➤ ระดับมัธยมศึกษาตอนต้น	31,606	22,993	54,598
➤ ระดับมัธยมศึกษาตอนปลาย	28,984	22,654	51,638
- สายสามัญ	25,524	21,610	47,133
- สายอาชีวศึกษา	3,461	1,044	4,505
- สายวิชาการศึกษา	-	-	-
➤ ระดับอุดมศึกษา	13,572	21,056	34,628
- สายวิชาการ	8,707	12,796	21,503
- สายวิชาชีพ	3,443	1,606	5,049
- สายวิชาการศึกษา	1,422	6,654	8,076
➤ อื่น ๆ	-	-	-
➤ ไม่ทราบ	-	-	-
รวม	158,285	146,552	304,837

หมายเหตุ : ในตารางสถิติ ผลรวมของแต่ละจำนวนไม่เท่ากับยอดรวม

ทั้งนี้เนื่องจากการปิดเศษทศนิยมของข้อมูล แต่ละจำนวนซึ่งได้จากการประมวลด้วยโปรแกรมสำเร็จรูป

ที่มา : กลุ่มสถิติแรงงาน สำนักสถิติเศรษฐกิจและสังคม สำนักงานสถิติแห่งชาติ

2.5 อัตราค่าจ้างขั้นต่ำ

วันละ 320 บาท

ที่มา : สำนักงานคณะกรรมการค่าจ้าง กระทรวงแรงงาน



2.6 สถานประกอบการปี 2565

ขนาดสถานประกอบการ	แห่ง	ลูกจ้าง (คน)
< 10 คน	1,725	6,695
10 – 19 คน	167	2,272
20 – 49 คน	119	3,521
50 – 99 คน	19	1,386
100 – 299 คน	14	2,064
300 – 499 คน	3	1,246
500 – 599 คน	-	-
>= 600 คน	-	-
รวม	2,047	17,184

ที่มา : สำนักพัฒนามาตรฐานแรงงาน กรมสวัสดิการและคุ้มครองแรงงาน

หมายเหตุ : แสดงข้อมูลเฉพาะจำนวนสถานประกอบการเอกชนที่ยังมีสถานะการดำเนินการเป็นเปิดกิจการเท่านั้น

2.7 ผู้ประกันตน จำแนกตามขนาดสถานประกอบการ ปี 2565

ขนาดสถานประกอบการ	แห่ง	คน
ตั้งแต่ ≤ 10 คน	1,355	4,448
ตั้งแต่ 11 - 20 คน	170	2,578
ตั้งแต่ 21 - 50 คน	159	4,944
ตั้งแต่ 51 - 100 คน	51	3,482
ตั้งแต่ 101 - 500 คน	33	6,276
ตั้งแต่ 501- 1,000 คน	3	2,155
ตั้งแต่ ≥ 1,001 คน	-	-
รวม	1,771	23,883

ที่มา : กองวิจัยและพัฒนา สำนักงานประกันสังคม

หมายเหตุ : 1. ข้อมูล ณ วันที่ 31 ธันวาคม 2565

2. ขนาดสถานประกอบการ จำแนกตามจำนวนลูกจ้างในสถานประกอบการ

2.8 ผู้ประกันตนที่ขึ้นทะเบียนกรณีว่างงาน

จำนวนผู้ประกันตนกรณีว่างงาน

หน่วย : คน

ปี 2563	2,442
ปี 2564	2,384

ที่มา : กองพัฒนาระบบบริการจัดหางาน

2.9 ข้อมูลการฝึกอาชีพ ปี 2565



หน่วย : คน

ประเภทหลักสูตร	ชาย	หญิง	รวม
1. เสริมทักษะ	-	-	-
2. การประกอบอาชีพอิสระ	-	-	-
3. เตรียมเข้าทำงาน	23	2	25
4. ยกระดับฝีมือแรงงาน	112	129	241
5. ทดสอบมาตรฐานฝีมือแรงงาน	235	27	262
6. การให้บริการพัฒนาศักยภาพแรงงานรองรับการแข่งขัน	-	-	-
7. การพัฒนาฝีมือแรงงานพัฒนาบุคลากรฝึก/วิทยากรภายนอก	-	-	-
8. ส่งเสริม/พัฒนาฝีมือแรงงานในสถานประกอบการ	1,286	737	2,023
9. แรงงานฝีมือและศักยภาพแข่งขันโลจิสติกส์	45	-	45
10. แรงงานฝีมือและศักยภาพแข่งขันท่องเที่ยว	8	31	39
11. แรงงานผู้สูงอายุเพื่อเพิ่มโอกาสในการประกอบอาชีพ	21	62	83
12. อาชีพเสริม	149	145	294
13. การพัฒนาศักยภาพเพื่อรองรับการจ่ายค่าจ้างตามมาตรฐาน ฝีมือแรงงาน	61	10	71
รวม	1,940	1,143	3,083

ที่มา : สำนักงานพัฒนาฝีมือแรงงานเลย













2.10 แรงงานไทยไปต่างประเทศ

	หน่วย : คน					
	ปี 2564			ปี 2565		
	ชาย	หญิง	รวม	ชาย	หญิง	รวม
 ผู้ขออนุญาตเดินทางไปทำงานในต่างประเทศ	209	27	236	445	97	542
- กรมจัดส่ง	48	1	49	65	11	76
- บริษัทจัดส่ง	45	8	53	228	45	273
- เดินทางด้วยตนเอง	47	14	61	68	26	94
- นายจ้างพาไป	69	4	73	84	15	99
• ฝึกงาน	1	1	2	4	3	7
• ทำงาน	68	3	71	80	12	92
 RE-ENTRY	13	5	18	43	21	64

หมายเหตุ : RE-ENTRY คือ ผู้ที่ไปทำงานต่างประเทศแล้วกลับมาพักผ่อนชั่วคราว
ที่มา : ระบบบริหารแรงงานไทยไปต่างประเทศ กองบริหารแรงงานไทยไปต่างประเทศ

2.11 แรงงานต่างด้าว

จำนวนคนต่างด้าวที่ได้รับอนุญาตทำงานคงเหลือ

ประเภทคนต่างด้าว	จำนวน (คน)
 มาตรา 59	
 ตลอดชีพ	-
 ทั่วไป	102
 นำเข้าตาม MOU	1,243
 มาตรา 62 ส่งเสริมการลงทุน	-
 มาตรา 63/1 ชนกลุ่มน้อย	58
 มาตรา 63/2	
 มติ ครม. 13 ก.ค. 2564	408
 มติ ครม. 28 ก.ย. 2564	288
 มติ ครม. 5 ก.ค. 2565	325
 มาตรา 64 ตามฤดูกาล	-
 มติ ครม. 29 ธ.ค. 2563	994
รวม	3,418

ข้อมูล ณ ธันวาคม 2565

ที่มา : ฝ่ายสารสนเทศ กลุ่มงานพัฒนาระบบควบคุมการทำงานของคนต่างด้าว
สำนักบริหารแรงงานต่างด้าว

2.12 ตำแหน่งงานว่าง ผู้สมัครงานที่มาใช้บริการจัดหางาน และการบรรจุงานในประเทศ ปี 2565

เพศ	ตำแหน่งงานว่าง (อัตรา)	ผู้สมัครงานที่มาใช้ บริการจัดหางาน (คน)	บรรจุงาน (คน)
ชาย	55	576	439
หญิง	17	922	759
ไม่ระบุ	1,494	-	-
รวม	1,566	1,498	1,198

ที่มา : ระบบ E-service กรมการจัดหางาน

2.13 อุตสาหกรรมที่นายจ้างต้องการแรงงาน 5 อันดับแรก ปี 2565

1. การขายส่งและการขายปลีก การซ่อมยานยนต์และจักรยายนต์	จำนวน	902	อัตรา
2. การขนส่งและสถานที่เก็บสินค้า	จำนวน	165	อัตรา
3. ที่พักแรมและบริการด้านอาหาร	จำนวน	161	อัตรา
4. ข้อมูลข่าวสารและการสื่อสาร	จำนวน	120	อัตรา
5. การผลิต	จำนวน	106	อัตรา

ที่มา : ระบบ E-service กรมการจัดหางาน

2.14 อาชีพที่นายจ้างต้องการแรงงาน 5 อันดับแรก ปี 2565

1. อาชีพงานพื้นฐาน	จำนวน	538	อัตรา
2. ช่างเทคนิคและผู้ปฏิบัติงานที่เกี่ยวข้อง	จำนวน	427	อัตรา
3. เสมียน เจ้าหน้าที่	จำนวน	332	อัตรา
4. ผู้ประกอบวิชาชีพด้านต่าง ๆ	จำนวน	146	อัตรา
5. ผู้ปฏิบัติงานโดยใช้ฝีมือในธุรกิจต่าง ๆ	จำนวน	63	อัตรา

ที่มา : ระบบ E-service กรมการจัดหางาน

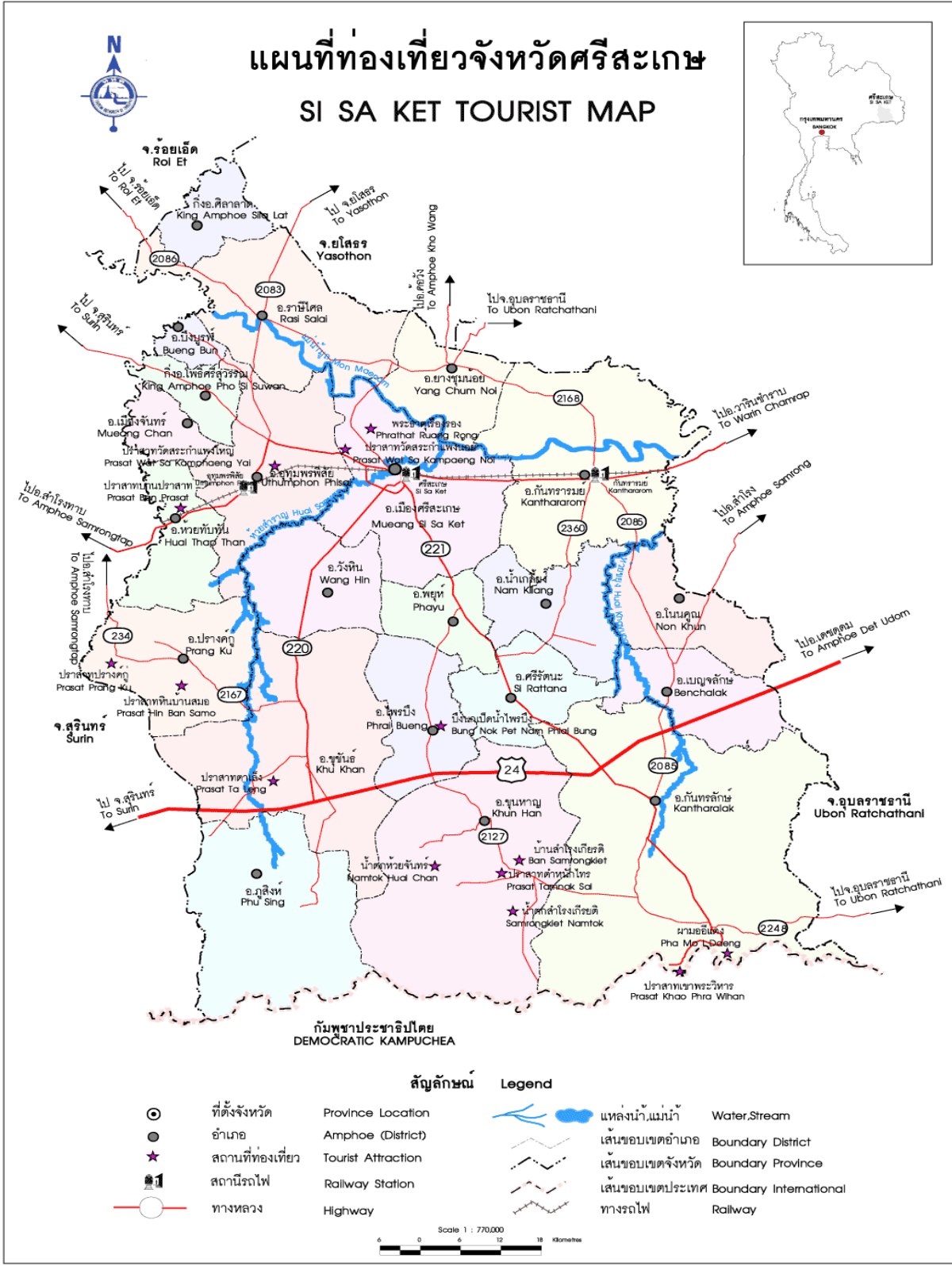
2.15 อาชีพที่มีผู้บรรจุงาน 5 อันดับแรก ปี 2565

1. ช่างเทคนิคและผู้ปฏิบัติงานที่เกี่ยวข้อง	จำนวน	454	คน
2. อาชีพงานพื้นฐาน	จำนวน	417	คน
3. เสมียน เจ้าหน้าที่	จำนวน	242	คน
4. ผู้ประกอบวิชาชีพด้านต่าง ๆ	จำนวน	61	คน
5. พนักงานบริการ พนักงานขายในร้านค้าและตลาด	จำนวน	21	คน

ที่มา : ระบบ E-service กรมการจัดหางาน

จังหวัดศรีสะเกษ

แผนที่ท่องเที่ยวจังหวัดศรีสะเกษ SI SA KET TOURIST MAP



จังหวัดศรีสะเกษ

1. ข้อมูลทั่วไป

1.1 พื้นที่

ศรีสะเกษเป็นจังหวัดหนึ่งในภาคอีสานตอนกลางที่มีประวัติความเป็นมายาวนาน เคยเป็นชุมชนที่มีอารยธรรมรุ่งเรืองมานับพันปี นับตั้งแต่สมัยขอม เรื่องอำนาจ และมีชนเผ่าต่างๆ อพยพมาตั้งรกรากในบริเวณนี้ ได้แก่ ส่วย ลาว เขมร และเยอ ศรีสะเกษเดิมเรียกกันว่า “เมืองขุขันธ์” เมืองเก่าตั้งอยู่ที่บริเวณบ้านปราสาทที่เหลื่อมดงลำดวน ตำบลดวนใหญ่ อำเภอวังหินในปัจจุบัน ได้รับการยกฐานะขึ้นเป็นเมืองเมื่อ พ.ศ. 2302 สมัยกรุงศรีอยุธยา โดยมีหลวงแก้วสุวรรณ ซึ่งได้รับบรรดาศักดิ์เป็นพระยาไกรภักดีเป็นเจ้าเมืองคนแรก ล่วงถึงสมัยรัชกาลที่ 5 ได้ย้ายเมืองขุขันธ์มาอยู่ที่บ้านเมืองเก่า ตำบลเมืองเหนือ อำเภอเมืองศรีสะเกษในปัจจุบัน แต่ยังคงใช้ชื่อว่าเมืองขุขันธ์จนถึง พ.ศ. 2481 จึงเปลี่ยนเป็น “จังหวัดศรีสะเกษ” ตั้งแต่นั้นมา จังหวัดศรีสะเกษ มีเนื้อที่ประมาณ 8,839 ตารางกิโลเมตร



อาณาเขตติดต่อ

- ☛ ทิศเหนือ ติดต่อกับ จังหวัดอุบลราชธานี จังหวัดยโสธร และร้อยเอ็ด
- ☛ ทิศใต้ ติดต่อกับ ประเทศกัมพูชาประชาธิปไตย
- ☛ ทิศตะวันออก ติดต่อกับ จังหวัดอุบลราชธานี
- ☛ ทิศตะวันตก ติดต่อกับ จังหวัดสุรินทร์และจังหวัดร้อยเอ็ด

1.2 การปกครองในปี พ.ศ. 2565 จังหวัดศรีสะเกษ แบ่งการปกครอง ดังนี้

1.2.1 การบริหารส่วนภูมิภาค

ประกอบด้วย	22	อำเภอ
	206	ตำบล
	2,638	หมู่บ้าน

ที่มา : สำนักบริหารการทะเบียน กรมการปกครอง
กระทรวงมหาดไทย

1.2.2 การบริหารส่วนท้องถิ่น

ประกอบด้วย	1 องค์การบริหารส่วนจังหวัด	2 เทศบาลเมือง
	35 เทศบาลตำบล	174 องค์การบริหารส่วนตำบล

ข้อมูล ณ วันที่ 1 ตุลาคม 2565

ที่มา : สำนักบริหารการทะเบียน กรมการปกครอง
กระทรวงมหาดไทย

1.3 เศรษฐกิจ

	ปี 2563	ปี 2564
ผลิตภัณฑ์มวลรวมจังหวัด (GPP) (ล้านบาท)	77,481	78,658
รายได้เฉลี่ยต่อคน / ปี (บาท)	81,079	83,332

หมายเหตุ : ข้อมูล GPP ที่ได้เป็นค่าการประมาณการ ข้อมูลอาจจะมีการเปลี่ยนแปลง แก้ไขได้

ที่มา : สำนักงานคณะกรรมการพัฒนาการเศรษฐกิจและสังคมแห่งชาติ (GPP AT CURRENT MARKET PRICES)

1.4 พืชเศรษฐกิจและอาชีพหลัก

1. พืชเศรษฐกิจ ข้าว มันสำปะหลัง ข้าวโพด
2. อาชีพหลัก ทำนา ทำไร่

1.5 การลงทุน

	โรงงานที่ได้รับอนุญาตประกอบกิจการ	
	ปี 2564	ปี 2565
จำนวนโรงงาน (แห่ง)	13	12
จำนวนเงินลงทุน (ล้านบาท)	1,567.67	237.53
การจ้างงาน (คน)	252	208

ที่มา : กรมโรงงานอุตสาหกรรม

2. ข้อมูลด้านแรงงาน

2.1 ประชากร

เพศ	หน่วย : คน	
	ปี 2564	ปี 2565
ชาย	725,426	723,755
หญิง	732,130	730,975
รวม	1,457,556	1,454,730

ข้อมูล ณ วันที่ 1 ธันวาคม 2565

ที่มา : สำนักงานสถิติแห่งชาติ

2.2 กำลังแรงงาน

สถานภาพกำลังแรงงาน	หน่วย : คน	
	ปี 2564	ปี 2565
ประชากรอายุ 15 ปีขึ้นไป	811,153	764,368
1. กำลังแรงงานรวม	569,176	555,615
1.1. กำลังแรงงานปัจจุบัน	566,542	566,542
1.1.1. ผู้มีงานทำ	562,216	549,293
1.1.2. ผู้ว่างงาน	4,326	6,322
1.2. กำลังแรงงานที่รอฤดูกาล	2,634	1,500
2. ผู้ไม่อยู่ในกำลังแรงงาน	241,977	207,253
2.1. ทำงานบ้าน	56,853	54,696
2.2. เรียนหนังสือ	70,581	69,383
2.3. อื่น ๆ	114,543	83,173
3. อัตราการว่างงาน	0.8	1.1

หมายเหตุ : 1. ในตารางสถิติ ผลรวมของแต่ละจำนวนไม่เท่ากับยอดรวม

ทั้งนี้เนื่องจากการปิดเศษทศนิยมของข้อมูลแต่ละจำนวน ซึ่งได้จากการประมวลด้วยโปรแกรมสำเร็จรูป

2. อัตราการว่างงาน = $\frac{\text{ผู้ว่างงาน} \times 100}{\text{กำลังแรงงานรวม}}$

ที่มา : กลุ่มสถิติแรงงาน สำนักสถิติเศรษฐกิจและสังคม สำนักงานสถิติแห่งชาติ



จังหวัดศรีสะเกษ

แดนปราสาทขอม	หอมกระเทียมดี
มีสวนสมเด็จ	เขตดงลำดวน
หลากล้นวัฒนธรรม	เลิศล้ำสามัคคี




2.3 ประชากรอายุ 15 ปีขึ้นไป จำแนกตามระดับการศึกษา

ระดับการศึกษา	หน่วย : คน	
	ผู้สำเร็จ การศึกษา ปี 2564	ผู้สำเร็จ การศึกษา ปี 2565
➤ ไม่มีการศึกษา	10,483	23,678
➤ ต่ำกว่าประถมศึกษา	269,188	214,362
➤ ระดับประถมศึกษา	216,226	204,192
➤ ระดับมัธยมศึกษาตอนต้น	137,933	128,519
➤ ระดับมัธยมศึกษาตอนปลาย	108,983	115,228
- สายสามัญ	97,371	98,715
- สายอาชีวศึกษา	11,592	16,513
- สายวิชาการศึกษา	20	-
➤ ระดับอุดมศึกษา	68,341	77,674
- สายวิชาการ	31,771	40,176
- สายวิชาชีพ	14,262	15,979
- สายวิชาการศึกษา	22,307	21,519
➤ อื่น ๆ	-	474
➤ ไม่ทราบ	-	239
รวม	811,153	764,368

หมายเหตุ : ในตารางสถิติ ผลรวมของแต่ละจำนวนไม่เท่ากับยอดรวม

ทั้งนี้เนื่องจากการปิดเขตศูนยของข้อมูลแต่ละจำนวน ซึ่งได้จากการประมวลด้วยโปรแกรมสำเร็จรูป
ที่มา : กลุ่มสถิติแรงงาน สำนักสถิติเศรษฐกิจและสังคม สำนักงานสถิติแห่งชาติ



ดอกไม้ประจำจังหวัด
ดอกลำดวน

2.4 ประชากรอายุ 15 ปีขึ้นไปที่มีงานทำ จำแนกตามระดับการศึกษา ปี 2565

ระดับการศึกษา	หน่วย : คน		
	ชาย	หญิง	รวม
➤ ไม่มีการศึกษา	4,914	7,027	11,941
➤ ต่ำกว่าประถมศึกษา	70,185	73,691	143,876
➤ ระดับประถมศึกษา	93,775	75,687	169,462
➤ ระดับมัธยมศึกษาตอนต้น	50,364	26,988	77,352
➤ ระดับมัธยมศึกษาตอนปลาย	44,608	37,351	81,959
- สายสามัญ	37,831	34,262	72,093
- สายอาชีวศึกษา	6,776	3,090	9,866
- สายวิชาการศึกษา	-	-	-
➤ ระดับอุดมศึกษา	29,064	35,161	64,225
- สายวิชาการ	15,294	18,891	34,185
- สายวิชาชีพ	9,198	5,145	14,343
- สายวิชาการศึกษา	4,572	11,125	15,697
➤ อื่น ๆ	239	-	239
➤ ไม่ทราบ	239	-	239
รวม	293,388	255,905	549,293

หมายเหตุ : ในตารางสถิติ ผลรวมของแต่ละจำนวนไม่เท่ากับยอดรวม

ทั้งนี้เนื่องจากการปิดเศษทศนิยมของข้อมูล แต่ละจำนวนซึ่งได้จากการประมวลด้วยโปรแกรมสำเร็จรูป

ที่มา : กลุ่มสถิติแรงงาน สำนักสถิติเศรษฐกิจและสังคม สำนักงานสถิติแห่งชาติ

2.5 อัตราค่าจ้างขั้นต่ำ



2.6 สถานประกอบการปี 2565

ขนาดสถานประกอบการ	แห่ง	ลูกจ้าง (คน)
< 10 คน	2,278	7,248
10 – 19 คน	330	4,366
20 – 49 คน	193	5,741
50 – 99 คน	32	2,323
100 – 299 คน	15	2,415
300 – 499 คน	-	-
500 – 599 คน	-	-
>= 600 คน	-	-
รวม	2,848	22,093

ที่มา : สำนักพัฒนามาตรฐานแรงงาน กรมสวัสดิการและคุ้มครองแรงงาน

หมายเหตุ : แสดงข้อมูลเฉพาะจำนวนสถานประกอบการเอกชนที่ยังมีสถานะการดำเนินการเป็นเปิดกิจการเท่านั้น

2.7 ผู้ประกันตน จำแนกตามขนาดสถานประกอบการ ปี 2565

ขนาดสถานประกอบการ	แห่ง	คน
ตั้งแต่ ≤10 คน	1,728	5,861
ตั้งแต่ 11 - 20 คน	265	3,940
ตั้งแต่ 21 - 50 คน	250	7,715
ตั้งแต่ 51 - 100 คน	61	4,296
ตั้งแต่ 101 - 500 คน	51	9,309
ตั้งแต่ 501 - 1,000 คน	4	2,595
ตั้งแต่ ≥ 1,001 คน	1	1,409
รวม	2,360	35,125

ที่มา : กองวิจัยและพัฒนา สำนักงานประกันสังคม

หมายเหตุ : 1. ข้อมูล ณ วันที่ 31 ธันวาคม 2565

2. ขนาดสถานประกอบการ จำแนกตามจำนวนลูกจ้างในสถานประกอบการ

2.8 ผู้ประกันตนที่ขึ้นทะเบียนกรณีว่างงาน

จำนวนผู้ประกันตนกรณีว่างงาน

หน่วย : คน

ปี 2563	5,854
ปี 2564	7,312

ที่มา : กองพัฒนาระบบบริการจัดหางาน

2.9 ข้อมูลการฝึกอาชีพ ปี 2564



ประเภทหลักสูตร	หน่วย : คน		
	ชาย	หญิง	รวม
1. เสริมทักษะ	-	-	-
2. การประกอบอาชีพอิสระ	-	-	-
3. เตรียมเข้าทำงาน	40	4	44
4. ยกระดับฝีมือแรงงาน	214	219	433
5. ทดสอบมาตรฐานฝีมือแรงงาน	792	2	794
6. การให้บริการพัฒนาศักยภาพแรงงานรองรับการแข่งขัน	-	-	-
7. การพัฒนาฝีมือแรงงานพัฒนาบุคลากรฝึก/วิทยากรภายนอก	10	12	22
8. ส่งเสริม/พัฒนาฝีมือแรงงานในสถานประกอบการ	800	428	1,228
9. แรงงานฝีมือและศักยภาพแข่งขันโลจิสติกส์	6	16	22
10. แรงงานฝีมือและศักยภาพแข่งขันท่องเที่ยว	4	37	41
11. แรงงานผู้สูงอายุเพื่อเพิ่มโอกาสในการประกอบอาชีพ	13	87	100
12. อาชีพเสริม	705	671	1,376
13. การพัฒนาศักยภาพเพื่อรองรับการจ่ายค่าจ้างตามมาตรฐาน ฝีมือแรงงาน	40	-	40
รวม	2,624	1,476	4,100

ที่มา : สำนักงานพัฒนาฝีมือแรงงานศรีสะเกษ



2.10 แรงงานไทยไปต่างประเทศ

หน่วย : คน

	ปี 2564			ปี 2565		
	ชาย	หญิง	รวม	ชาย	หญิง	รวม
 ผู้ขออนุญาตเดินทางไปทำงานในต่างประเทศ	274	46	320	683	175	858
- กรมจัดส่ง	69	4	73	162	15	177
- บริษัทจัดส่ง	86	9	95	351	68	419
- เดินทางด้วยตนเอง	74	29	103	70	70	140
- นายจ้างพาไป	45	4	49	100	22	122
• ฝึกงาน	2	-	2	22	11	33
• ทำงาน	43	4	47	78	11	89
 RE-ENTRY	30	22	52	89	62	151

หมายเหตุ : RE-ENTRY คือ ผู้ที่ไปทำงานต่างประเทศแล้วกลับมาพักผ่อนชั่วคราว

ที่มา : ระบบบริหารแรงงานไทยไปต่างประเทศ กองบริหารแรงงานไทยไปต่างประเทศ

2.11 แรงงานต่างด้าว

จำนวนคนต่างด้าวที่ได้รับอนุญาตทำงานคงเหลือ

ประเภทคนต่างด้าว	จำนวน (คน)
◇ มาตรา 59	
☛ ตลอดชีพ	1
☛ ทั่วไป	173
☛ นำเข้าตาม MOU	290
◇ มาตรา 62 ส่งเสริมการลงทุน	-
◇ มาตรา 63/1 ชนกลุ่มน้อย	15
◇ มาตรา 63/2	
☛ มติ ครม. 13 ก.ค. 2564	563
☛ มติ ครม. 28 ก.ย. 2564	66
☛ มติ ครม. 5 ก.ค. 2565	214
◇ มาตรา 64 ตามฤดูกาล	38
◇ มติ ครม. 29 ธ.ค. 2563	234
รวม	1,594

ข้อมูล ณ ธันวาคม 2565

ที่มา : ฝ่ายสารสนเทศ กลุ่มงานพัฒนาระบบควบคุมการทำงานของคนต่างด้าว
สำนักบริหารแรงงานต่างด้าว

2.12 ตำแหน่งงานว่าง ผู้สมัครงานที่มาใช้บริการจัดหางาน และการบรรจุงานในประเทศ ปี 2565

เพศ	ตำแหน่งงานว่าง (อัตรา)	ผู้สมัครงาน ที่มาใช้ บริการจัดหา งาน (คน)	บรรจุงาน (คน)
ชาย	681	767	679
หญิง	272	1,247	1,034
ไม่ระบุ	1,634	-	-
รวม	2,587	2,014	1,713

ที่มา : ระบบ Smart Job Center กรมการจัดหางาน

2.13 อุตสาหกรรมที่นายจ้างต้องการแรงงาน 5 อันดับแรก ปี 2565

1. การขายส่งและการขายปลีก การซ่อมยานยนต์และจักรยายนต์	จำนวน	1,100	อัตรา
2. การผลิต	จำนวน	500	อัตรา
3. การก่อสร้าง	จำนวน	216	อัตรา
4. ที่พักแรมและบริการด้านอาหาร	จำนวน	184	อัตรา
5. กิจกรรมด้านสุขภาพและงานสังคมสงเคราะห์	จำนวน	128	อัตรา

ที่มา : ระบบ Smart Job Center กรมการจัดหางาน

2.14 อาชีพที่นายจ้างต้องการแรงงาน 5 อันดับแรก ปี 2565

1. อาชีพงานพื้นฐาน	จำนวน	693	อัตรา
2. พนักงานบริการ พนักงานขายในร้านค้าและตลาด	จำนวน	638	อัตรา
3. เสมียน เจ้าหน้าที่	จำนวน	402	อัตรา
4. ช่างเทคนิคและผู้ปฏิบัติงานที่เกี่ยวข้อง	จำนวน	337	อัตรา
5. ผู้ปฏิบัติงานในโรงงาน ผู้ควบคุมเครื่องจักร และผู้ปฏิบัติงานด้านการประกอบ	จำนวน	168	อัตรา

ที่มา : ระบบ Smart Job Center กรมการจัดหางาน

2.15 อาชีพที่มีผู้บรรจุงาน 5 อันดับแรก ปี 2565

1. อาชีพงานพื้นฐาน	จำนวน	783	คน
2. ช่างเทคนิคและผู้ปฏิบัติงานที่เกี่ยวข้อง	จำนวน	322	คน
3. พนักงานบริการ พนักงานขายในร้านค้าและตลาด	จำนวน	290	คน
4. เสมียน เจ้าหน้าที่	จำนวน	197	คน
5. ผู้ปฏิบัติงานในโรงงาน ผู้ควบคุมเครื่องจักร และผู้ปฏิบัติงานด้านการประกอบ	จำนวน	49	คน

ที่มา : ระบบ Smart Job Center กรมการจัดหางาน



1. ข้อมูลทั่วไป

จังหวัดสกลนคร

1.1 พื้นที่

สกลนคร เป็นแหล่งธรรมะ(ดินแดนแห่งธรรม) มีปูชนียสถานที่สำคัญทางพระพุทธศาสนาหลายแห่ง เช่น พระธาตุเชิงชุม พระธาตุคูม พระธาตุนารายณ์เจงเวง พระธาตุศรีมงคล พระธาตุภูเพ็ก และมีพระเกจิอาจารย์ดังที่เป็นที่รู้จักของคนทั้งประเทศ อาทิ พระอาจารย์มั่น ภูริทัตโต พระอาจารย์ฝั้น อาจาโร หลวงปู่หลุย จันทสาโร พระอาจารย์วัน อุตตโม และหลวงปู่เทสก์ เทสรังสี เป็นต้น

จังหวัดสกลนครตั้งอยู่บริเวณภาคตะวันออกเฉียงเหนือตอนบน มีประวัติศาสตร์มายาวนาน ตั้งแต่สมัยก่อนประวัติศาสตร์ โดยมีการขุดพบฟอสซิลไดโนเสาร์บริเวณแนวทิวเขาภูพาน อำเภอวาริชภูมิ ภาพเขียนสีก่อนประวัติศาสตร์ ชุมชนโบราณในพื้นที่จังหวัดสกลนครอยู่ร่วมสมัยเดียวกับอารยธรรมบ้านเชียงในจังหวัดอุดรธานี จากการสำรวจแหล่งชุมชนโบราณในพื้นที่แอ่งสกลนคร บริเวณลุ่มแม่น้ำสงครามครอบคลุมพื้นที่บางส่วนของอำเภอบ้านดุง อำเภอหนองหาน จังหวัดอุดรธานี อำเภอสว่างแดนดิน อำเภอวาริชภูมิ อำเภอพังโคน อำเภอวานรนิวาส อำเภอพรรณานิคม และรอบ ๆ หนองหาน อำเภอเมืองสกลนคร พบแหล่งโบราณคดีก่อนประวัติศาสตร์จำนวน 83 แห่ง ชุมชนโบราณของแอ่งสกลนครนี้มีอายุประมาณ 600 ปีก่อนพุทธกาลจนถึงพุทธศตวรรษที่ 8 (ระหว่าง 3,000-1,800 ปีมาแล้ว) จากหลักฐานการค้นพบต่าง ๆ ของที่นี่พบว่า ชุมชนโบราณในแอ่งสกลนครได้มีการรวมตัวกันเป็นสังคมขนาดใหญ่และอาจจะพัฒนาเป็นสังคมเมืองในสมัยต่อมา จังหวัดสกลนครอยู่ห่างจากกรุงเทพมหานคร โดยทางรถยนต์ประมาณ 647 กิโลเมตร มีพื้นที่ทั้งสิ้นประมาณ 9,605 ตารางกิโลเมตร

อาณาเขตติดต่อ

- ทิศเหนือ ติดต่อกับ จังหวัดบึงกาฬและจังหวัดหนองคาย
- ทิศใต้ ติดต่อกับ จังหวัดกาฬสินธุ์
- ทิศตะวันออก ติดต่อกับ จังหวัดมุกดาหารและจังหวัดนครพนม
- ทิศตะวันตก ติดต่อกับ จังหวัดกาฬสินธุ์

1.2 การปกครองในปี พ.ศ. 2565 จังหวัดสกลนคร แบ่งการปกครอง ดังนี้

1.2.1 การบริหารส่วนภูมิภาค

ประกอบด้วย 18 อำเภอ
125 ตำบล
1,520 หมู่บ้าน

ที่มา : สำนักบริหารการทะเบียน กรมการปกครอง
กระทรวงมหาดไทย



1.2.2 การบริหารส่วนท้องถิ่น

ประกอบด้วย 1 องค์การบริหารส่วนจังหวัด 1 เทศบาลนคร
65 เทศบาลตำบล 74 องค์การบริหารส่วนตำบล

ข้อมูล ณ วันที่ 1 ตุลาคม 2565

ที่มา : สำนักบริหารการทะเบียน กรมการปกครอง
กระทรวงมหาดไทย

1.3 เศรษฐกิจ

	ปี 2563	ปี 2564
ผลิตภัณฑ์มวลรวมจังหวัด (GPP) (ล้านบาท)	64,296	65,924
รายได้เฉลี่ยต่อคน / ปี (บาท)	70,045	72,117

หมายเหตุ : ข้อมูล GPP ที่ได้เป็นค่าการประมาณการ ข้อมูลอาจจะมีการเปลี่ยนแปลงแก้ไขได้

ที่มา : สำนักงานคณะกรรมการพัฒนาการเศรษฐกิจและสังคมแห่งชาติ (GPP AT CURRENT MARKET PRICES)

1.4 พืชเศรษฐกิจและอาชีพหลัก

1. พืชเศรษฐกิจ ข้าว มันสำปะหลัง อ้อย
2. อาชีพหลัก ทำนา ทำไร่



1.5 การลงทุน

โรงงานที่ได้รับอนุญาตประกอบกิจการ

	ปี 2564	ปี 2565
จำนวนโรงงาน (แห่ง)	14	11
จำนวนเงินลงทุน (ล้านบาท)	1,230.70	218.60
การจ้างงาน (คน)	304	89

ที่มา : กรมโรงงานอุตสาหกรรม

2.

ข้อมูลด้านแรงงาน

2.1 ประชากร

เพศ	หน่วย : คน	
	ปี 2564	ปี 2565
ชาย	569,364	568,553
หญิง	576,922	576,634
รวม	1,146,286	1,145,187

ข้อมูล ณ วันที่ 1 ธันวาคม 2565

ที่มา : สำนักงานสถิติแห่งชาติ

2.2 กำลังแรงงาน

สถานภาพกำลังแรงงาน	หน่วย : คน	
	ปี 2564	ปี 2565
ประชากรอายุ 15 ปีขึ้นไป	729,096	745,879
1. กำลังแรงงานรวม	432,376	432,821
1.1. กำลังแรงงานปัจจุบัน	416,617	415,437
1.1.1. ผู้มีงานทำ	410,963	412,102
1.1.2. ผู้ว่างงาน	5,655	3,335
1.2. กำลังแรงงานที่รอฤดูกาล	15,759	17,385
2. ผู้ไม่อยู่ในกำลังแรงงาน	296,720	313,058
2.1. ทำงานบ้าน	97,173	94,616
2.2. เรียนหนังสือ	64,039	68,298
2.3. อื่น ๆ	135,508	150,144
3. อัตราการว่างงาน	1.3	0.8

หมายเหตุ : 1. ในตารางสถิติ ผลรวมของแต่ละจำนวนไม่เท่ากับยอดรวม

ทั้งนี้เนื่องจากการปิดเศษทศนิยมของข้อมูลแต่ละจำนวน ซึ่งได้จากการประมวลด้วยโปรแกรมสำเร็จรูป

2. อัตราการว่างงาน = ผู้ว่างงาน x 100 / กำลังแรงงานรวม

ที่มา : กลุ่มสถิติแรงงาน สำนักสถิติเศรษฐกิจและสังคม สำนักงานสถิติแห่งชาติ



จังหวัดสกลนคร

พระธาตุเชิงชุมคู่บ้าน พระตำหนักภูพานคู่เมือง
งามลือเลื่องหนองหาน แลตระการปราสาทผึ้ง
สวยสุดซึ้งสาวภูไท ถิ่นมั่นในพุทธธรรม

2.3 ประชากรอายุ 15 ปีขึ้นไป จำแนกตามระดับการศึกษา

ระดับการศึกษา	หน่วย : คน	
	ผู้สำเร็จ การศึกษา ปี 2564	ผู้สำเร็จ การศึกษา ปี 2565
➤ ไม่มีการศึกษา	7,473	5,950
➤ ต่ำกว่าประถมศึกษา	198,449	209,348
➤ ระดับประถมศึกษา	213,543	204,418
➤ ระดับมัธยมศึกษาตอนต้น	128,531	142,004
➤ ระดับมัธยมศึกษาตอนปลาย	105,384	113,735
- สายสามัญ	79,640	93,679
- สายอาชีวศึกษา	25,423	19,955
- สายวิชาการศึกษา	320	100
➤ ระดับอุดมศึกษา	75,567	70,374
- สายวิชาการ	42,891	36,896
- สายวิชาชีพ	17,579	18,435
- สายวิชาการศึกษา	15,098	15,043
➤ อื่น ๆ	-	-
➤ ไม่ทราบ	149	50
รวม	729,096	745,879

หมายเหตุ : ในตารางสถิติ ผลรวมของแต่ละจำนวนไม่เท่ากับยอดรวม

ทั้งนี้เนื่องจากการปิดเศษทศนิยมของข้อมูลแต่ละจำนวน ซึ่งได้จากการประมวลด้วยโปรแกรมสำเร็จรูป
ที่มา : กลุ่มสถิติแรงงาน สำนักสถิติเศรษฐกิจและสังคม สำนักงานสถิติแห่งชาติ



ต้นไม้ประจำจังหวัด
อินทนิลน้ำ



2.4 ประชากรอายุ 15 ปีขึ้นไปที่มีงานทำ จำแนกตามระดับการศึกษา ปี 2565

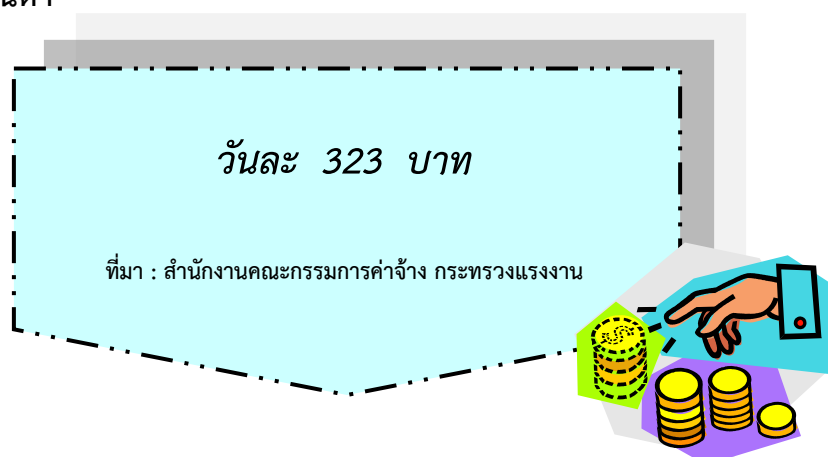
ระดับการศึกษา	หน่วย : คน		
	ชาย	หญิง	รวม
➤ ไม่มีการศึกษา	593	625	1,218
➤ ต่ำกว่าประถมศึกษา	45,610	33,145	78,755
➤ ระดับประถมศึกษา	86,052	57,069	143,121
➤ ระดับมัธยมศึกษาตอนต้น	47,780	26,575	74,355
➤ ระดับมัธยมศึกษาตอนปลาย	38,389	25,860	64,250
- สายสามัญ	30,386	22,203	52,589
- สายอาชีวศึกษา	7,904	3,657	11,560
- สายวิชาการศึกษา	100	-	100
➤ ระดับอุดมศึกษา	22,350	28,052	50,403
- สายวิชาการ	10,878	17,222	28,100
- สายวิชาชีพ	8,139	4,976	13,115
- สายวิชาการศึกษา	3,333	5,854	9,187
➤ อื่น ๆ	-	-	-
➤ ไม่ทราบ	-	-	-
รวม	240,775	171,327	412,102

หมายเหตุ : ในตารางสถิติ ผลรวมของแต่ละจำนวนไม่เท่ากับยอดรวม

ทั้งนี้เนื่องจากการปิดเศษทศนิยมของข้อมูลแต่ละจำนวน ซึ่งได้จากการประมวลด้วยโปรแกรมสำเร็จรูป

ที่มา : กลุ่มสถิติแรงงาน สำนักสถิติเศรษฐกิจและสังคม สำนักงานสถิติแห่งชาติ

2.5 อัตราค่าจ้างขั้นต่ำ



2.6 สถานประกอบการปี 2565

ขนาดสถานประกอบการ	แห่ง	ลูกจ้าง (คน)
< 10 คน	3,227	11,612
10 – 19 คน	243	3,308
20 – 49 คน	170	5,213
50 – 99 คน	38	2,709
100 – 299 คน	17	2,657
300 – 499 คน	1	316
500 – 599 คน	-	-
>= 600 คน	1	732
รวม	3,697	26,547

ที่มา : สำนักพัฒนามาตรฐานแรงงาน กรมสวัสดิการและคุ้มครองแรงงาน

หมายเหตุ : แสดงข้อมูลเฉพาะจำนวนสถานประกอบการเอกชนที่ยังมีสถานะการดำเนินการเป็นเปิดกิจการเท่านั้น

2.7 ผู้ประกันตน จำแนกตามขนาดสถานประกอบการ ปี 2565

ขนาดสถานประกอบการ	แห่ง	คน
ตั้งแต่ ≤ 10 คน	2,087	6,577
ตั้งแต่ 11 - 20 คน	240	3,575
ตั้งแต่ 21 - 50 คน	219	6,843
ตั้งแต่ 51 - 100 คน	64	4,568
ตั้งแต่ 101 - 500 คน	51	10,529
ตั้งแต่ 501 - 1,000 คน	1	793
ตั้งแต่ ≥ 1,001 คน	3	3,562
รวม	2,665	36,447

ที่มา : กองวิจัยและพัฒนา สำนักงานประกันสังคม

หมายเหตุ : 1. ข้อมูล ณ วันที่ 31 ธันวาคม 2565

2. ขนาดสถานประกอบการ จำแนกตามจำนวนลูกจ้างในสถานประกอบการ

2.8 ผู้ประกันตนที่ขึ้นทะเบียนกรณีว่างงาน

จำนวนผู้ประกันตนกรณีว่างงาน

หน่วย : คน

ปี 2563	8,512
ปี 2564	6,608

ที่มา : กองพัฒนาระบบบริการจัดหางาน

2.9 ข้อมูลการฝึกอาชีพ ปี 2565

หน่วย : คน



ประเภทหลักสูตร	ชาย	หญิง	รวม
1. เสริมทักษะ	-	-	-
2. การประกอบอาชีพอิสระ	-	-	-
3. เตรียมเข้าทำงาน	15	9	24
4. ยกระดับฝีมือแรงงาน	260	178	438
5. ทดสอบมาตรฐานฝีมือแรงงาน	220	44	264
6. การให้บริการพัฒนาศักยภาพแรงงานรองรับการแข่งขัน	-	-	-
7. การพัฒนาฝีมือแรงงานพัฒนาบุคลากรฝึก/วิทยากรภายนอก	-	-	-
8. ส่งเสริม/พัฒนาฝีมือแรงงานในสถานประกอบการ	1,200	719	1,919
9. แรงงานฝีมือและศักยภาพแข่งขันโลจิสติกส์	37	3	40
10. แรงงานฝีมือและศักยภาพแข่งขันท่องเที่ยว	15	66	81
11. แรงงานผู้สูงอายุเพื่อเพิ่มโอกาสในการประกอบอาชีพ	27	73	100
12. อาชีพเสริม	163	200	363
13. การพัฒนาศักยภาพเพื่อรองรับการจ่ายค่าจ้างตามมาตรฐาน ฝีมือแรงงาน	16	4	20
รวม	1,953	1,296	3,249

ที่มา : สำนักงานพัฒนาฝีมือแรงงานสกลนคร



2.10 แรงงานไทยไปต่างประเทศ

หน่วย : คน

	ปี 2564			ปี 2565		
	ชาย	หญิง	รวม	ชาย	หญิง	รวม
 ผู้ขออนุญาตเดินทางไปทำงานในต่างประเทศ	1,018	140	1,158	2,184	535	2,719
- กรมจัดส่ง	427	30	457	607	89	696
- บริษัทจัดส่ง	308	40	348	1,250	327	1,577
- เดินทางด้วยตนเอง	179	52	231	182	90	272
- นายจ้างพาไป	104	18	122	145	29	174
• ฝึกงาน	2	2	4	6	5	11
• ทำงาน	102	16	118	139	24	163
 RE-ENTRY	81	29	110	408	106	514

หมายเหตุ : RE-ENTRY คือ ผู้ที่ไปทำงานต่างประเทศแล้วกลับมาพักผ่อนชั่วคราว

ที่มา : ระบบบริหารแรงงานไทยไปต่างประเทศ กองบริหารแรงงานไทยไปต่างประเทศ

2.11 แรงงานต่างด้าว

จำนวนคนต่างด้าวที่ได้รับอนุญาตทำงานคงเหลือ

ประเภทคนต่างด้าว	จำนวน (คน)
◇ มาตรา 59	
☛ ตลอดชีพ	-
☛ ทั่วไป	193
☛ นำเข้าตาม MOU	653
◇ มาตรา 62 ส่งเสริมการลงทุน	-
◇ มาตรา 63/1 ชนกลุ่มน้อย	1
◇ มาตรา 63/2	
☛ มติ ครม. 13 ก.ค. 2564	475
☛ มติ ครม. 28 ก.ย. 2564	148
☛ มติ ครม. 5 ก.ค. 2565	264
◇ มาตรา 64 ตามฤดูกาล	-
◇ มติ ครม. 29 ธ.ค. 2563	549
รวม	2,283

ข้อมูล ณ ธันวาคม 2565

ที่มา : ฝ่ายสารสนเทศ กลุ่มงานพัฒนาระบบควบคุมการทำงานของคนต่างด้าว

สำนักบริหารแรงงานต่างด้าว

2.12 ตำแหน่งงานว่าง ผู้สมัครงานที่มาใช้บริการจัดหางาน และการบรรจุงานในประเทศ ปี 2565

เพศ	ตำแหน่งงานว่าง (อัตรา)	ผู้สมัครงานที่มาใช้ บริการจัดหางาน (คน)	บรรจุงาน (คน)
ชาย	760	1,306	1,065
หญิง	386	1,506	1,157
ไม่ระบุ	2,217	-	-
รวม	3,363	2,812	2,222

ที่มา : ระบบ Smart Job Center กรมการจัดหางาน

2.13 อุตสาหกรรมที่นายจ้างต้องการแรงงาน 5 อันดับแรก ปี 2565

1. การผลิต	จำนวน	1,428	อัตรา
2. การขายส่งและการขายปลีก การซ่อมยานยนต์และจักรยายนต์	จำนวน	1,329	อัตรา
3. กิจกรรมทางการเงินและการประกันภัย	จำนวน	169	อัตรา
4. การก่อสร้าง	จำนวน	143	อัตรา
5. ที่พักแรมและบริการด้านอาหาร	จำนวน	79	อัตรา

ที่มา : ระบบ Smart Job Center กรมการจัดหางาน

2.14 อาชีพที่นายจ้างต้องการแรงงาน 5 อันดับแรก ปี 2565

1. อาชีพงานพื้นฐาน	จำนวน	1,171	อัตรา
2. พนักงานบริการ พนักงานขายในร้านค้าและตลาด	จำนวน	616	อัตรา
3. เสมียน เจ้าหน้าที่	จำนวน	542	อัตรา
4. ช่างเทคนิคและผู้ปฏิบัติงานที่เกี่ยวข้อง	จำนวน	516	อัตรา
5. ผู้ปฏิบัติงานในโรงงาน ผู้ควบคุมเครื่องจักร และผู้ปฏิบัติงานด้านการประกอบ	จำนวน	294	อัตรา

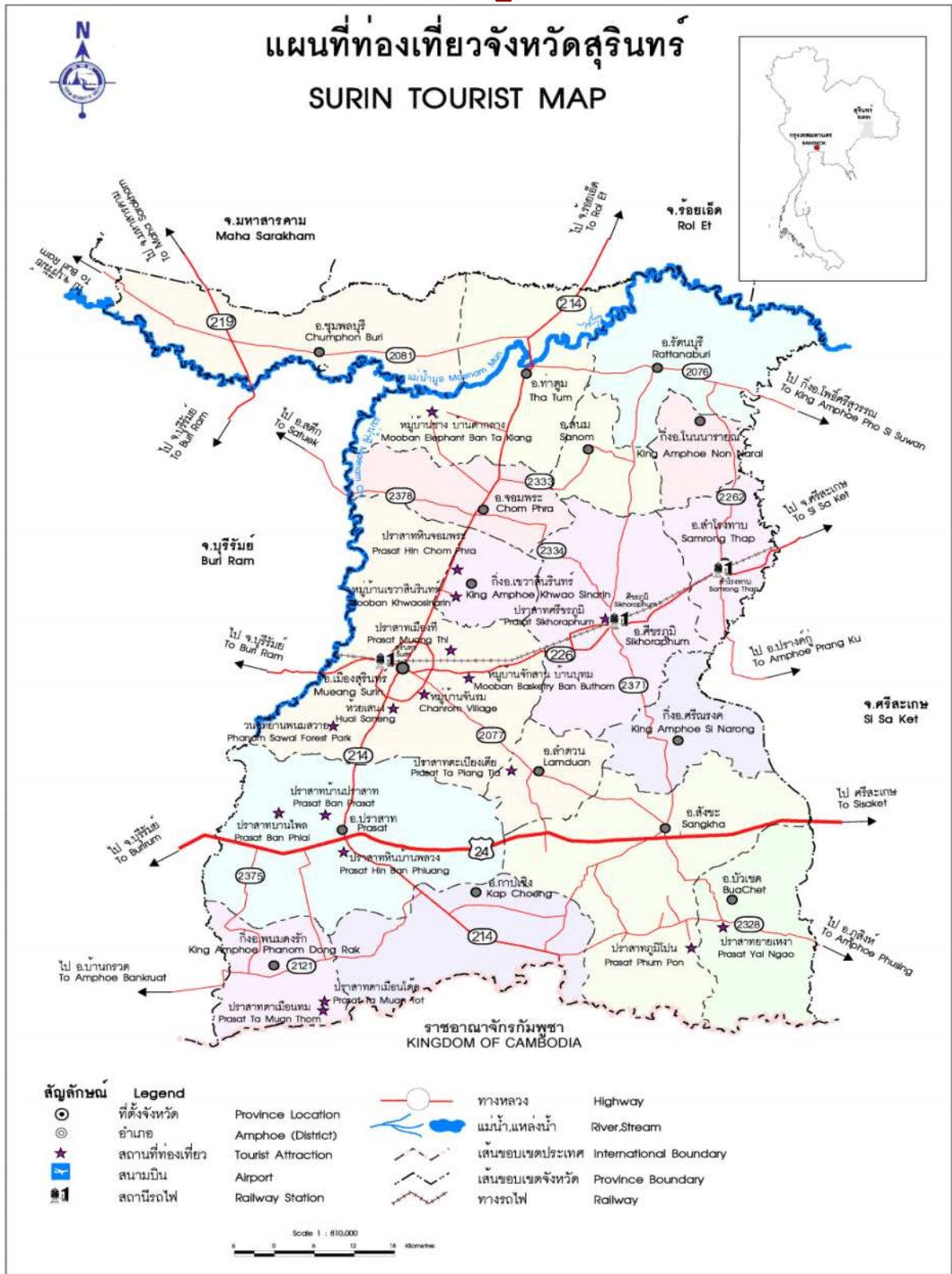
ที่มา : ระบบ Smart Job Center กรมการจัดหางาน

2.15 อาชีพที่มีผู้บรรจุงาน 5 อันดับแรก ปี 2565

1. อาชีพงานพื้นฐาน	จำนวน	650	คน
2. เสมียน เจ้าหน้าที่	จำนวน	402	คน
3. ช่างเทคนิคและผู้ปฏิบัติงานที่เกี่ยวข้อง	จำนวน	400	คน
4. พนักงานบริการ พนักงานขายในร้านค้าและตลาด	จำนวน	384	คน
5. ผู้ปฏิบัติงานในโรงงาน ผู้ควบคุมเครื่องจักร และผู้ปฏิบัติงานด้านการประกอบ	จำนวน	235	คน

ที่มา : ระบบ Smart Job Center กรมการจัดหางาน

จังหวัดสุรินทร์





1. ข้อมูลทั่วไป

จังหวัดสุรินทร์

1.1 พื้นที่

“สุรินทร์” เป็นจังหวัดที่มีประวัติศาสตร์อันยาวนานมากจังหวัดหนึ่ง โดยสันนิษฐานว่าดินแดนจังหวัดสุรินทร์แห่งนี้ ถูกสร้างขึ้นเมื่อประมาณ 2,000 ปีมาแล้ว ในสมัยที่พวกขอมมาตั้งบ้านเมืองที่แห่งนี้ เมื่อขอมเสื่อมอำนาจลง เมืองสุรินทร์ได้ถูกทิ้งร้างจนเกิดกลายเป็นดงขึ้นมา จนกระทั่งถึงปีพุทธศักราช 2306 จึงปรากฏหลักฐานว่า “หลวงสุรินทร์ภักดี (เชียงปุม)” ซึ่งเดิมเป็นหัวหน้าหมู่บ้านเมืองที่ ได้ขอให้เจ้าเมืองพิมายกราบบังคมทูลขอพระกรุณาโปรดเกล้าจากพระเจ้าอยู่หัวพระที่นั่งสุริยามรินทร์ย้ายหมู่บ้านจากบ้านเมืองที่มาอยู่ที่บริเวณบ้านคูประทาย ซึ่งก็คือบริเวณที่ตั้งของจังหวัดสุรินทร์ในปัจจุบัน เนื่องจากเห็นว่าบริเวณดังกล่าวเป็นชัยภูมิที่เหมาะสมอย่างยิ่งมีกำแพงล้อมรอบถึง 2 ชั้น มีน้ำอุดมสมบูรณ์เหมาะแก่การเพาะปลูกและเลี้ยงสัตว์ ต่อมาหลวงสุรินทร์ภักดีได้กระทำความดีความชอบเป็นที่โปรดปราน จึงได้ทรงกรุณาโปรดเกล้าฯ ให้ยกบ้านคูประทายเป็น “เมืองประทายสมันต์” และเลื่อนบรรดาศักดิ์หลวงสุรินทร์ภักดีเป็น “พระยาสุรินทร์ภักดีศรีณรงค์จางวาง”

ในปีพุทธศักราช 2329 พระบาทสมเด็จพระพุทธยอดฟ้าจุฬาโลกมหาราช ได้ทรงพระกรุณาโปรดเกล้าฯ ให้เปลี่ยนชื่อ “เมืองประทายสมันต์” เป็น “เมืองสุรินทร์” ตามบรรดาศักดิ์ของเจ้าเมือง สุรินทร์มีเนื้อที่ประมาณ 8,124.056 ตารางกิโลเมตร หรือประมาณ 5,077,535 ไร่ คิดเป็นร้อยละ 4.8 ของพื้นที่ภาคตะวันออกเฉียงเหนือทั้งหมด ห่างจากกรุงเทพมหานคร โดยทางรถยนต์ประมาณ 457 กิโลเมตร

อาณาเขตติดต่อ

ทิศเหนือ	ติดต่อกับ	จังหวัดร้อยเอ็ดและจังหวัดมหาสารคาม
ทิศใต้	ติดต่อกับ	ราชอาณาจักรกัมพูชา
ทิศตะวันออก	ติดต่อกับ	จังหวัดศรีสะเกษ
ทิศตะวันตก	ติดต่อกับ	จังหวัดบุรีรัมย์

1.2 การปกครอง ในปี พ.ศ.2565 จังหวัดสุรินทร์ แบ่งการปกครอง ดังนี้

1.2.1 การบริหารส่วนภูมิภาค

ประกอบด้วย	17 อำเภอ
	159 ตำบล
	2,128 หมู่บ้าน


ที่มา : สำนักบริหารการทะเบียน กรมการปกครอง
กระทรวงมหาดไทย

1.2.2 การบริหารส่วนท้องถิ่น

ประกอบด้วย	1 องค์การบริหารส่วนจังหวัด	1 เทศบาลเมือง
	27 เทศบาลตำบล	144 องค์การบริหารส่วนตำบล

ข้อมูล ณ วันที่ 1 ตุลาคม 2565

ที่มา : สำนักบริหารการทะเบียน กรมการปกครอง
กระทรวงมหาดไทย



1.3 เศรษฐกิจ

	ปี 2563	ปี 2564
ผลิตภัณฑ์มวลรวมจังหวัด (GPP) (ล้านบาท)	85,163	85,743
รายได้เฉลี่ยต่อคน / ปี (บาท)	80,463	81,675

หมายเหตุ : ข้อมูล GPP ที่ได้เป็นค่าการประมาณการ ข้อมูลอาจมีการเปลี่ยนแปลงแก้ไขได้

ที่มา : สำนักงานคณะกรรมการพัฒนาการเศรษฐกิจและสังคมแห่งชาติ (GPP AT CURRENT MARKET PRICES)

1.4 พืชเศรษฐกิจและอาชีพหลัก

1. พืชเศรษฐกิจ ข้าว มันสำปะหลัง ถั่วลิสง
2. อาชีพหลัก ทำนา ทำไร่



1.5 การลงทุน

โรงงานที่ได้รับอนุญาตประกอบกิจการ

	ปี 2564	ปี 2565
จำนวนโรงงาน (แห่ง)	21	17
จำนวนเงินลงทุน (ล้านบาท)	1,295.22	395.00
การจ้างงาน (คน)	209	279

ที่มา : กรมโรงงานอุตสาหกรรม

2. ข้อมูลด้านแรงงาน

2.1 ประชากร

	ปี 2564	ปี 2565
เพศ		
ชาย	684,354	682,371
หญิง	691,876	690,539
รวม	1,376,230	1,372,910

ข้อมูล ณ วันที่ 1 ธันวาคม 2565

ที่มา : สำนักงานสถิติแห่งชาติ



2.2 กำลังแรงงาน

สถานภาพกำลังแรงงาน	หน่วย : คน	
	ปี 2564	ปี 2565
ประชากรอายุ 15 ปีขึ้นไป	868,546	853,339
1. กำลังแรงงานรวม	543,453	517,414
1.1. กำลังแรงงานปัจจุบัน	534,825	503,695
1.1.1. ผู้มีงานทำ	524,856	496,298
1.1.2. ผู้ว่างงาน	9,968	7,397
1.2. กำลังแรงงานที่รอฤดูกาล	8,628	13,719
2. ผู้ไม่อยู่ในกำลังแรงงาน	325,093	335,925
2.1. ทำงานบ้าน	78,956	90,211
2.2. เรียนหนังสือ	76,493	74,461
2.3. อื่น ๆ	169,644	171,253
3. อัตราการว่างงาน	1.8	1.4

หมายเหตุ : 1. ในตารางสถิติ ผลรวมของแต่ละจำนวนไม่เท่ากับยอดรวม

ทั้งนี้เนื่องจากการปิดเศษทศนิยมของข้อมูลแต่ละจำนวน ซึ่งได้จากการประมวลด้วยโปรแกรมสำเร็จรูป

2. อัตราการว่างงาน = ผู้ว่างงาน x 100 / กำลังแรงงานรวม

ที่มา : กลุ่มสถิติแรงงาน สำนักสถิติเศรษฐกิจและสังคม สำนักงานสถิติแห่งชาติ



จังหวัดสุรินทร์

สุรินทร์ ถิ่นช้างใหญ่ ผ้าไหมงาม ประคำสวย
 ร่ำรวยปราสาท ผักกาดหวาน ข้าวสารหอม
 งามพร้อมวัฒนธรรม

2.3 ประชากรอายุ 15 ปีขึ้นไป จำแนกตามระดับการศึกษา

ระดับการศึกษา	หน่วย : คน	
	ผู้สำเร็จ การศึกษา ปี 2564	ผู้สำเร็จ การศึกษา ปี 2565
➤ ไม่มีการศึกษา	29,444	29,252
➤ ต่ำกว่าประถมศึกษา	297,303	259,615
➤ ระดับประถมศึกษา	185,564	184,016
➤ ระดับมัธยมศึกษาตอนต้น	141,451	159,776
➤ ระดับมัธยมศึกษาตอนปลาย	123,631	136,301
- สายสามัญ	104,966	119,699
- สายอาชีวศึกษา	18,665	16,447
- สายวิชาการศึกษา	-	155
➤ ระดับอุดมศึกษา	91,128	84,379
- สายวิชาการ	49,391	46,870
- สายวิชาชีพ	20,629	20,669
- สายวิชาการศึกษา	21,108	16,840
➤ อื่น ๆ	-	-
➤ ไม่ทราบ	25	-
รวม	868,546	853,339

หมายเหตุ : ในตารางสถิติ ผลรวมของแต่ละจำนวนไม่เท่ากับยอดรวม

ทั้งนี้เนื่องจากการปิดเศษทศนิยมของข้อมูลแต่ละจำนวน ซึ่งได้จากการประมวลด้วยโปรแกรมสำเร็จรูป
ที่มา : กลุ่มสถิติแรงงาน สำนักสถิติเศรษฐกิจและสังคม สำนักงานสถิติแห่งชาติ

ดอกไม้ประจำจังหวัด
ดอกกันเกรา



2.4 ประชากรอายุ 15 ปีขึ้นไปที่มีงานทำ จำแนกตามระดับการศึกษา ปี 2565

ระดับการศึกษา	หน่วย : คน		
	ชาย	หญิง	รวม
➤ ไม่มีการศึกษา	4,813	5,070	9,884
➤ ต่ำกว่าประถมศึกษา	71,043	67,990	139,033
➤ ระดับประถมศึกษา	69,236	56,484	125,720
➤ ระดับมัธยมศึกษาตอนต้น	51,803	26,433	78,236
➤ ระดับมัธยมศึกษาตอนปลาย	43,357	38,510	81,868
- สายสามัญ	36,037	36,081	72,118
- สายอาชีวศึกษา	7,321	2,429	9,750
- สายวิชาการศึกษา	-	-	-
➤ ระดับอุดมศึกษา	27,172	34,385	61,558
- สายวิชาการ	14,068	22,639	36,708
- สายวิชาชีพ	9,434	4,739	14,174
- สายวิชาการศึกษา	3,669	7,007	10,676
➤ อื่น ๆ	-	-	-
➤ ไม่ทราบ	-	-	-
รวม	267,425	228,873	496,298

หมายเหตุ : ในตารางสถิติ ผลรวมของแต่ละจำนวนไม่เท่ากับยอดรวม

ทั้งนี้เนื่องจากการปิดเขตศนิยมของข้อมูลแต่ละจำนวน ซึ่งได้จากการประมวลด้วยโปรแกรมสำเร็จรูป

ที่มา : กลุ่มสถิติแรงงาน สำนักสถิติเศรษฐกิจและสังคม สำนักงานสถิติแห่งชาติ

2.5 อัตราค่าจ้างขั้นต่ำ



2.6 สถานประกอบกิจการ ปี 2565

ขนาดสถานประกอบการ	แห่ง	ลูกจ้าง (คน)
< 10 คน	2,573	8,412
10 – 19 คน	370	4,951
20 – 49 คน	205	6,377
50 – 99 คน	44	3,230
100 – 299 คน	19	2,826
300 – 499 คน	3	1,012
500 – 599 คน	-	-
>= 600 คน	3	4,310
รวม	3,217	31,118

ที่มา : สำนักพัฒนามาตรฐานแรงงาน กรมสวัสดิการและคุ้มครองแรงงาน

หมายเหตุ : แสดงข้อมูลเฉพาะจำนวนสถานประกอบกิจการเอกชนที่ยังมีสถานะการดำเนินการเป็นเปิดกิจการเท่านั้น

2.7 ผู้ประกันตน จำแนกตามขนาดสถานประกอบการ ปี 2565

ขนาดสถานประกอบการ	แห่ง	คน
ตั้งแต่ ≤ 10 คน	2,095	7,029
ตั้งแต่ 11 - 20 คน	300	4,539
ตั้งแต่ 21 - 50 คน	264	8,117
ตั้งแต่ 51 - 100 คน	66	4,558
ตั้งแต่ 101 - 500 คน	54	11,525
ตั้งแต่ 501 - 1,000 คน	4	2,963
ตั้งแต่ ≥ 1,001 คน	2	4,139
รวม	2,785	42,870

ที่มา : กองวิจัยและพัฒนา สำนักงานประกันสังคม

หมายเหตุ : 1. ข้อมูล ณ วันที่ 31 ธันวาคม 2565

2. ขนาดสถานประกอบการ จำแนกตามจำนวนลูกจ้างในสถานประกอบการ

2.8 ผู้ประกันตนที่ขึ้นทะเบียนกรณีว่างงาน

จำนวนผู้ประกันตนกรณีว่างงาน

หน่วย : คน

ปี 2563	6,290
ปี 2564	6,949

ที่มา : กองพัฒนาระบบบริการจัดหางาน

2.9 ข้อมูลการฝึกอาชีพ ปี 2565

หน่วย : คน



ประเภทหลักสูตร	หน่วย : คน		
	ชาย	หญิง	รวม
1. เสริมทักษะ	-	-	-
2. การประกอบอาชีพอิสระ	-	-	-
3. เตรียมเข้าทำงาน	27	26	53
4. ยกระดับฝีมือแรงงาน	180	445	625
5. ทดสอบมาตรฐานฝีมือแรงงาน	309	110	419
6. การให้บริการพัฒนาศักยภาพแรงงานรองรับการแข่งขัน	-	-	-
7. การพัฒนาฝีมือแรงงานพัฒนาบุคลากรฝึก/วิทยากรภายนอก	-	-	-
8. ส่งเสริม/พัฒนาฝีมือแรงงานในสถานประกอบการ	-	-	9,343
9. แรงงานฝีมือและศักยภาพแข่งขันโลจิสติกส์	-	-	-
10. แรงงานฝีมือและศักยภาพแข่งขันท่องเที่ยว	-	-	-
11. แรงงานผู้สูงอายุเพื่อเพิ่มโอกาสในการประกอบอาชีพ	22	38	60
12. อาชีพเสริม	103	143	246
13. การพัฒนาศักยภาพเพื่อรองรับการจ่ายค่าจ้างตามมาตรฐานฝีมือแรงงาน	23	-	23
รวม	664	762	1,426

ที่มา : สำนักงานพัฒนาฝีมือแรงงานสุรินทร์



2.10 แรงงานไทยไปต่างประเทศ

หน่วย : คน

	ปี 2564			ปี 2565		
	ชาย	หญิง	รวม	ชาย	หญิง	รวม
 ผู้ขออนุญาตเดินทางไปทำงานในต่างประเทศ	471	90	561	996	398	1,394
- กรมจัดส่ง	140	8	148	205	41	246
- บริษัทจัดส่ง	118	24	142	510	259	769
- เดินทางด้วยตนเอง	142	47	189	162	60	222
- นายจ้างพาไป	71	11	82	119	38	157
• ผูกงาน	1	1	2	21	16	37
• ทำงาน	70	10	80	98	22	120
 RE-ENTRY	47	27	74	187	91	278

หมายเหตุ : RE-ENTRY คือ ผู้ที่ไปทำงานต่างประเทศแล้วกลับมาพักผ่อนชั่วคราว

ที่มา : ระบบบริหารแรงงานไทยไปต่างประเทศ กองบริหารแรงงานไทยไปต่างประเทศ

2.11 แรงงานต่างด้าว

จำนวนคนต่างด้าวที่ได้รับอนุญาตทำงานคงเหลือ

ประเภทคนต่างด้าว	จำนวน (คน)
◇ มาตรา 59	
☛ ตลอดชีพ	-
☛ ทั่วไป	208
☛ นำเข้าตาม MOU	303
◇ มาตรา 62 ส่งเสริมการลงทุน	-
◇ มาตรา 63/1 ชนกลุ่มน้อย	-
◇ มาตรา 63/2	
☛ มติ ครม. 13 ก.ค. 2564	789
☛ มติ ครม. 28 ก.ย. 2564	345
☛ มติ ครม. 5 ก.ค. 2565	303
◇ มาตรา 64 ตามฤดูกาล	343
◇ มติ ครม. 29 ธ.ค. 2563	678
รวม	2,969

ข้อมูล ณ ธันวาคม 2565

ที่มา : ฝ่ายสารสนเทศ กลุ่มงานพัฒนาระบบควบคุมการทำงานของคนต่างด้าว

สำนักบริหารแรงงานต่างด้าว

2.12 ตำแหน่งงานว่าง ผู้สมัครงานที่มาใช้บริการจัดหางาน และการบรรจุงานในประเทศ ปี 2565

เพศ	ตำแหน่งงานว่าง (อัตรา)	ผู้สมัครงานที่มาใช้ บริการจัดหางาน (คน)	บรรจุงาน (คน)
ชาย	461	2,312	1,840
หญิง	185	4,339	3,454
ไม่ระบุ	4,998	-	-
รวม	5,644	6,651	5,294

ที่มา : ระบบ Smart Job Center กรมการจัดหางาน

2.13 อุตสาหกรรมที่นายจ้างต้องการแรงงาน 5 อันดับแรก ปี 2565

1. การผลิต	จำนวน	4,358	อัตรา
2. การขายส่งและการขายปลีก การซ่อมยานยนต์และจักรยายนต์	จำนวน	715	อัตรา
3. การบริหารราชการการป้องกันประเทศ และการประกันสังคมภาคบังคับ	จำนวน	99	อัตรา
4. ที่พักแรมและบริการด้านอาหาร	จำนวน	77	อัตรา
5. การศึกษา	จำนวน	71	อัตรา

ที่มา : ระบบ Smart Job Center กรมการจัดหางาน

2.14 อาชีพที่นายจ้างต้องการแรงงาน 5 อันดับแรก ปี 2565

1. อาชีพงานพื้นฐาน	จำนวน	1,665	อัตรา
2. ผู้ปฏิบัติงานในโรงงาน ผู้ควบคุมเครื่องจักร และผู้ปฏิบัติงานด้านการประกอบ	จำนวน	1,606	อัตรา
3. ผู้ปฏิบัติงานโดยใช้ฝีมือในธุรกิจต่าง ๆ	จำนวน	1,553	อัตรา
4. ช่างเทคนิคและผู้ปฏิบัติงานที่เกี่ยวข้อง	จำนวน	271	อัตรา
5. เสมียน เจ้าหน้าที่	จำนวน	227	อัตรา

ที่มา : ระบบ Smart Job Center กรมการจัดหางาน

2.15 อาชีพที่มีผู้บรรจุงาน 5 อันดับแรก ปี 2565

1. ผู้ปฏิบัติงานในโรงงาน ผู้ควบคุมเครื่องจักร และผู้ปฏิบัติงานด้านการประกอบ	จำนวน	1,954	คน
2. อาชีพงานพื้นฐาน	จำนวน	1,492	คน
3. ผู้ปฏิบัติงานโดยใช้ฝีมือในธุรกิจต่าง ๆ	จำนวน	661	คน
4. เสมียน เจ้าหน้าที่	จำนวน	353	คน
5. ช่างเทคนิคและผู้ปฏิบัติงานที่เกี่ยวข้อง	จำนวน	326	คน

ที่มา : ระบบ Smart Job Center กรมการจัดหางาน



จังหวัดหนองคาย

WWW.NONGKHAIGO.TH



1. ข้อมูลทั่วไป

1.1 พื้นที่

จังหวัดหนองคาย มีประวัติความเป็นมา ยาวนานประมาณ 200 ปีเศษ โดยในรัชสมัย พระบาทสมเด็จพระนั่งเกล้าเจ้าอยู่หัว (รัชกาลที่ 3) เจ้าอนุวงศ์กษัตริย์ผู้ครองนครเวียงจันทน์ ได้ตั้งตัว เป็นกบฏ ยกกองทัพผ่านหัวเมืองรายทางมาจนถึง นครราชสีมา ทางกรุงเทพฯ ได้โปรดให้เจ้าพระยาราชสุภาวดี (สิงห์ สิงหเสนี) เป็นแม่ทัพมาปราบ โดยมีท้าวสุวอธรรมา (บุญมา) ยกกองทัพมาจากเมืองโยสธร และ พระยาเชียงสา มาช่วยเป็นกำลังสำคัญ ในที่สุดสามารถจับตัวเจ้าอนุวงศ์ ไปกรุงเทพฯจนสำเร็จและได้พระราชทานบำเหน็จ ล่วงมาถึง 21 เมษายน พ.ศ.2371 พระบาทสมเด็จพระนั่งเกล้า เจ้าอยู่หัว (รัชกาลที่ 3) โปรดเกล้าฯ ให้ท้าวสุวอธรรมา (บุญมา) เป็นพระปทุมเทวาภิบาล ดำรงตำแหน่งเจ้าเมือง หนองคายคนแรก และให้เมืองเวียงจันทน์ขึ้นตรงต่อเมืองหนองคาย



จังหวัดหนองคาย มีเนื้อที่ประมาณ 3,026.534 ตารางกิโลเมตร หรือประมาณ 1,891,583 ไร่ ลักษณะเป็น รูปยาวเรียงทอดไปตามลำน้ำโขง ซึ่งเป็นเส้นกั้นเขตแดนกับประเทศสาธารณรัฐประชาธิปไตยประชาชนลาว (สปป.ลาว) มีความยาวทั้งสิ้น 210.60 กิโลเมตร ความกว้างของพื้นที่ที่ทอดขนานไปตาม ลำน้ำโขงโดยเฉลี่ย 20 - 25 กิโลเมตร ห่างจากกรุงเทพมหานครตามทางหลวงแผ่นดินสาย 2 (มิตรภาพ) ประมาณ 615 กิโลเมตร

อาณาเขตติดต่อ

- **ทิศเหนือ** ติดต่อกับ แม่น้ำโขงอันเป็นเส้นกั้นพรมแดนระหว่างประเทศไทยกับสาธารณรัฐ ประชาธิปไตยประชาชนลาว
- **ทิศใต้** ติดต่อกับ จังหวัดสกลนคร อำเภอกุสุมาลย์ อำเภอสว่างคอม และอำเภอบ้านผือ จังหวัดอุดรธานี
- **ทิศตะวันออก** ติดต่อกับ อำเภอกุดข้าวปุ้น และอำเภอโขงเจียม จังหวัดบึงกาฬ
- **ทิศตะวันตก** ติดต่อกับ จังหวัดเลย

1.2 การปกครอง ในปี พ.ศ. 2565 จังหวัดหนองคาย แบ่งการปกครอง ดังนี้

1.2.1 การบริหารส่วนภูมิภาค

ประกอบด้วย 9 อำเภอ
62 ตำบล
722 หมู่บ้าน

ที่มา : สำนักบริหารการทะเบียน กรมการปกครอง
กระทรวงมหาดไทย

1.2.2 การบริหารส่วนท้องถิ่น

ประกอบด้วย 1 องค์การบริหารส่วนจังหวัด 2 เทศบาลเมือง
17 เทศบาลตำบล 48 องค์การบริหารส่วนตำบล

ข้อมูล ณ วันที่ 1 ตุลาคม 2565

ที่มา : สำนักบริหารการทะเบียน กรมการปกครอง
กระทรวงมหาดไทย

1.3 เศรษฐกิจ

	ปี 2563	ปี 2564
ผลิตภัณฑ์มวลรวมจังหวัด (GPP) (ล้านบาท)	42,130	44,396
รายได้เฉลี่ยต่อคน / ปี (บาท)	92,520	97,617

หมายเหตุ : ข้อมูล GPP ที่ได้เป็นค่าการประมาณการ ข้อมูลอาจจะมีการเปลี่ยนแปลงแก้ไขได้

ที่มา : สำนักงานคณะกรรมการพัฒนาการเศรษฐกิจและสังคมแห่งชาติ (GPP AT CURRENT MARKET PRICES)

1.4 พืชเศรษฐกิจและอาชีพหลัก

1. พืชเศรษฐกิจ ข้าว มันสำปะหลัง สับปะรด ยางพารา
2. อาชีพหลัก ทำนา ทำไร่ ทำสวน



1.5 การลงทุน

โรงงานที่ได้รับอนุญาตประกอบกิจการ

	ปี 2564	ปี 2565
จำนวนโรงงาน (แห่ง)	14	14
จำนวนเงินลงทุน (ล้านบาท)	162.22	168.50
การจ้างงาน (คน)	155	137

ที่มา : กรมโรงงานอุตสาหกรรม

2. ข้อมูลด้านแรงงาน

2.1 ประชากร

เพศ	หน่วย : คน	
	ปี 2564	ปี 2565
ชาย	256,268	255,393
หญิง	260,575	260,402
รวม	516,843	515,795

ข้อมูล ณ วันที่ 1 ธันวาคม 2565

ที่มา : สำนักงานสถิติแห่งชาติ

2.2 กำลังแรงงาน

สถานภาพกำลังแรงงาน	หน่วย : คน	
	ปี 2564	ปี 2565
ประชากรอายุ 15 ปีขึ้นไป	352,550	372,885
1. กำลังแรงงานรวม	212,361	227,899
1.1. กำลังแรงงานปัจจุบัน	208,988	226,060
1.1.1. ผู้มีงานทำ	204,217	223,629
1.1.2. ผู้ว่างงาน	4,771	2,431
1.2. กำลังแรงงานที่รอฤดูกาล	3,373	1,839
2. ผู้ไม่อยู่ในกำลังแรงงาน	140,189	144,986
2.1. ทำงานบ้าน	39,416	40,720
2.2. เรียนหนังสือ	32,431	36,875
2.3. อื่น ๆ	68,342	67,391
3. อัตราการว่างงาน	2.2	1.1

หมายเหตุ : 1. ในตารางสถิติ ผลรวมของแต่ละจำนวนไม่เท่ากับยอดรวม

ทั้งนี้เนื่องจากการปิดเศษทศนิยมของข้อมูลแต่ละจำนวน ซึ่งได้จากการประมวลด้วยโปรแกรมสำเร็จรูป

2. อัตราการว่างงาน = ผู้ว่างงาน x 100 / กำลังแรงงานรวม

ที่มา : กลุ่มสถิติแรงงาน สำนักสถิติเศรษฐกิจและสังคม สำนักงานสถิติแห่งชาติ



2.3 ประชากรอายุ 15 ปีขึ้นไป จำแนกตามระดับการศึกษา

ระดับการศึกษา	หน่วย : คน	
	ผู้สำเร็จ การศึกษา ปี 2564	ผู้สำเร็จ การศึกษา ปี 2565
➤ ไม่มีการศึกษา	6,297	5,284
➤ ต่ำกว่าประถมศึกษา	97,876	98,842
➤ ระดับประถมศึกษา	80,698	79,136
➤ ระดับมัธยมศึกษาตอนต้น	61,284	67,774
➤ ระดับมัธยมศึกษาตอนปลาย	58,471	64,291
- สายสามัญ	48,962	55,698
- สายอาชีวศึกษา	9,509	8,593
- สายวิชาการศึกษา	-	-
➤ ระดับอุดมศึกษา	47,873	57,503
- สายวิชาการ	26,907	30,195
- สายวิชาชีพ	14,761	18,012
- สายวิชาการศึกษา	6,205	9,297
➤ อื่น ๆ	-	-
➤ ไม่ทราบ	49	54
รวม	352,550	372,885

หมายเหตุ : ในตารางสถิติ ผลรวมของแต่ละจำนวนไม่เท่ากับยอดรวม

ทั้งนี้เนื่องจากการปิดเศษทศนิยมของข้อมูลแต่ละจำนวน ซึ่งได้จากการประมวลด้วยโปรแกรมสำเร็จรูป
ที่มา : กลุ่มสถิติแรงงาน สำนักสถิติเศรษฐกิจและสังคม สำนักงานสถิติแห่งชาติ



**ดอกไม้ประจำจังหวัด
ดอกชิงชัน**

2.4 ประชากรอายุ 15 ปีขึ้นไปที่มีงานทำ จำแนกตามระดับการศึกษา ปี 2565

ระดับการศึกษา	หน่วย : คน		
	ชาย	หญิง	รวม
➤ ไม่มีการศึกษา	765	1,202	1,967
➤ ต่ำกว่าประถมศึกษา	23,093	21,464	44,557
➤ ระดับประถมศึกษา	33,627	25,411	59,038
➤ ระดับมัธยมศึกษาตอนต้น	23,542	12,026	35,568
➤ ระดับมัธยมศึกษาตอนปลาย	21,879	19,174	41,053
- สายสามัญ	19,297	16,555	35,852
- สายอาชีวศึกษา	2,582	2,619	5,201
- สายวิชาการศึกษา	-	-	-
➤ ระดับอุดมศึกษา	17,780	23,666	41,445
- สายวิชาการ	9,134	14,273	23,407
- สายวิชาชีพ	7,234	5,684	12,919
- สายวิชาการศึกษา	1,412	3,708	5,120
➤ อื่น ๆ	-	-	-
➤ ไม่ทราบ	-	-	-
รวม	120,686	102,943	223,629

หมายเหตุ : ในตารางสถิติ ผลรวมของแต่ละจำนวนไม่เท่ากับยอดรวม

ทั้งนี้เนื่องจากการปัดเศษทศนิยมของข้อมูลแต่ละจำนวน ซึ่งได้จากการประมวลด้วยโปรแกรมสำเร็จรูป

ที่มา : กลุ่มสถิติแรงงาน สำนักสถิติเศรษฐกิจและสังคม สำนักงานสถิติแห่งชาติ

2.5 อัตราค่าจ้างขั้นต่ำ

วันละ 325 บาท

ที่มา : สำนักงานคณะกรรมการค่าจ้าง กระทรวงแรงงาน



2.6 สถานประกอบกิจการ ปี 2565

ขนาดสถานประกอบการ	แห่ง	ลูกจ้าง (คน)
< 10 คน	3,417	10,231
10 – 19 คน	209	2,842
20 – 49 คน	112	3,309
50 – 99 คน	21	1,576
100 – 299 คน	13	1,978
300 – 499 คน	1	332
500 – 599 คน	-	-
>= 600 คน	-	-
รวม	3,773	20,268

ที่มา : สำนักพัฒนามาตรฐานแรงงาน กรมสวัสดิการและคุ้มครองแรงงาน

หมายเหตุ : แสดงข้อมูลเฉพาะจำนวนสถานประกอบกิจการเอกชนที่ยังมีสถานะการดำเนินการเป็นเปิดกิจการเท่านั้น

2.7 ผู้ประกันตน จำแนกตามขนาดสถานประกอบการ ปี 2565

ขนาดสถานประกอบการ	แห่ง	คน
ตั้งแต่ ≤ 10 คน	1,324	4,294
ตั้งแต่ 11 - 20 คน	160	2,318
ตั้งแต่ 21 - 50 คน	130	4,064
ตั้งแต่ 51 - 100 คน	33	2,370
ตั้งแต่ 101 - 500 คน	24	4,332
ตั้งแต่ 501 - 1,000 คน	1	572
ตั้งแต่ ≥ 1,001 คน	-	-
รวม	1,672	17,950

ที่มา : กองวิจัยและพัฒนา สำนักงานประกันสังคม

หมายเหตุ : 1. ข้อมูล ณ วันที่ 31 ธันวาคม 2565

2. ขนาดสถานประกอบการ จำแนกตามจำนวนลูกจ้างในสถานประกอบการ

2.8 ผู้ประกันตนที่ขึ้นทะเบียนกรณีว่างงาน

จำนวนผู้ประกันตนกรณีว่างงาน

หน่วย : คน

ปี 2563	2,894
ปี 2564	4,267

ที่มา : กองพัฒนาระบบบริการจัดหางาน

2.9 ข้อมูลการฝึกอาชีพ ปี 2565



ประเภทหลักสูตร	หน่วย : คน		
	ชาย	หญิง	รวม
1. เสริมทักษะ	-	-	-
2. การประกอบอาชีพอิสระ	-	-	-
3. เตรียมเข้าทำงาน	16	9	25
4. ยกระดับฝีมือแรงงาน	504	361	865
5. ทดสอบมาตรฐานฝีมือแรงงาน	284	41	325
6. การให้บริการพัฒนาศักยภาพแรงงานรองรับการแข่งขัน	-	-	-
7. การพัฒนาฝีมือแรงงานพัฒนาบุคลากรฝึก/วิทยากรภายนอก	-	-	-
8. ส่งเสริม/พัฒนาฝีมือแรงงานในสถานประกอบการ	-	-	-
9. แรงงานฝีมือและศักยภาพแข่งขันโลจิสติกส์	-	-	-
10. แรงงานฝีมือและศักยภาพแข่งขันท่องเที่ยว	-	-	-
11. แรงงานผู้สูงอายุเพื่อเพิ่มโอกาสในการประกอบอาชีพ	-	-	-
12. อาชีพเสริม	120	257	377
13. การพัฒนาศักยภาพเพื่อรองรับการจ่ายค่าจ้างตามมาตรฐาน ฝีมือแรงงาน	17	3	20
รวม	941	671	1,612

ที่มา : สถาบันพัฒนาฝีมือแรงงาน 42 หนองคาย



2.10 แรงงานไทยไปต่างประเทศ

หน่วย : คน

	ปี 2564			ปี 2565		
	ชาย	หญิง	รวม	ชาย	หญิง	รวม
 ผู้ขออนุญาตเดินทางไปทำงานในต่างประเทศ	800	124	924	1,749	451	2,200
- กรมจัดส่ง	416	24	440	528	84	612
- บริษัทจัดส่ง	237	49	286	979	293	1,272
- เดินทางด้วยตนเอง	91	42	133	151	57	208
- นายจ้างพาไป	56	9	65	91	17	108
• ฝึกงาน	1	-	1	9	3	12
• ทำงาน	55	9	64	82	14	96
 RE-ENTRY	40	16	56	298	88	386

หมายเหตุ : RE-ENTRY คือ ผู้ที่ไปทำงานต่างประเทศแล้วกลับมาพักผ่อนชั่วคราว

ที่มา : ระบบบริหารแรงงานไทยไปต่างประเทศ กองบริหารแรงงานไทยไปต่างประเทศ

2.11 แรงงานต่างด้าว

จำนวนคนต่างด้าวที่ได้รับอนุญาตทำงานคงเหลือ

ประเภทคนต่างด้าว	จำนวน (คน)
◇ มาตรา 59	
☛ ตลอดชีพ	-
☛ ทั่วไป	113
☛ นำเข้าตาม MOU	1,091
◇ มาตรา 62 ส่งเสริมการลงทุน	-
◇ มาตรา 63/1 ชนกลุ่มน้อย	33
◇ มาตรา 63/2	
☛ มติ ครม. 13 ก.ค. 2564	227
☛ มติ ครม. 28 ก.ย. 2564	362
☛ มติ ครม. 5 ก.ค. 2565	198
◇ มาตรา 64 ตามฤดูกาล	-
◇ มติ ครม. 29 ธ.ค. 2563	509
รวม	2,533

ข้อมูล ณ ธันวาคม 2565

ที่มา : ฝ่ายสารสนเทศ กลุ่มงานพัฒนาระบบควบคุมการทำงานของคนต่างด้าว
สำนักบริหารแรงงานต่างด้าว

2.12 ตำแหน่งงานว่าง ผู้สมัครงานที่มาใช้บริการจัดหางาน และการบรรจุงานในประเทศ ปี 2565

เพศ	ตำแหน่งงานว่าง (อัตรา)	ผู้สมัครงานที่มาใช้ บริการจัดหางาน (คน)	บรรจุงาน (คน)
ชาย	241	563	439
หญิง	218	840	683
ไม่ระบุ	1,229	-	-
รวม	1,688	1,403	1,122

ที่มา : ระบบ Smart Job Center กรมการจัดหางาน

2.13 อุตสาหกรรมที่นายจ้างต้องการแรงงาน 5 อันดับแรก ปี 2565

1. การผลิต	จำนวน	542	อัตรา
2. การขายส่งและการขายปลีก การซ่อมยานยนต์และจักรยายนยนต์	จำนวน	481	อัตรา
3. ที่พักแรมและบริการด้านอาหาร	จำนวน	158	อัตรา
4. การขนส่งและสถานที่เก็บสินค้า	จำนวน	100	อัตรา
5. การก่อสร้าง	จำนวน	97	อัตรา

ที่มา : ระบบ Smart Job Center กรมการจัดหางาน

2.14 อาชีพที่นายจ้างต้องการแรงงาน 5 อันดับแรก ปี 2565

1. อาชีพงานพื้นฐาน	จำนวน	711	อัตรา
2. พนักงานบริการ พนักงานขายในร้านค้าและตลาด	จำนวน	381	อัตรา
3. เสมียน เจ้าหน้าที่	จำนวน	176	อัตรา
4. ช่างเทคนิคและผู้ปฏิบัติงานที่เกี่ยวข้อง	จำนวน	157	อัตรา
5. ผู้ปฏิบัติงานโดยใช้ฝีมือในธุรกิจต่าง ๆ	จำนวน	92	อัตรา

ที่มา : ระบบ Smart Job Center กรมการจัดหางาน

2.15 อาชีพที่มีผู้บรรจุงาน 5 อันดับแรก ปี 2565

1. อาชีพงานพื้นฐาน	จำนวน	451	คน
2. พนักงานบริการ พนักงานขายในร้านค้าและตลาด	จำนวน	214	คน
3. ช่างเทคนิคและผู้ปฏิบัติงานที่เกี่ยวข้อง	จำนวน	163	คน
4. เสมียน เจ้าหน้าที่	จำนวน	141	คน
5. ผู้ปฏิบัติงานในโรงงาน ผู้ควบคุมเครื่องจักร และผู้ปฏิบัติงานด้านการประกอบ	จำนวน	61	คน

ที่มา : ระบบ Smart Job Center กรมการจัดหางาน

จังหวัดหนองบัวลำภู



แผนที่ท่องเที่ยวจังหวัดหนองบัวลำภู NONG BUA LAM PHU TOURIST MAP





1. ข้อมูลทั่วไป

จังหวัดหนองบัวลำภู

1.1 พื้นที่

“หนองบัวลำภู” เดิมเคยเป็นอำเภอหนึ่งของจังหวัดอุดรธานี อยู่ห่างจากจังหวัดอุดรธานีประมาณ 46 กิโลเมตร (มีระยะทางห่างจากกรุงเทพฯ โดยเส้นทางรถยนต์ประมาณ 568 กิโลเมตร) ในอดีตจังหวัดหนองบัวลำภูเป็นเมืองโบราณที่ก่อตั้งมาแล้วไม่น้อยกว่า 900 ปี เดิมเป็นดินแดนที่ขึ้นต่อกรุงศรีสัตนาคนหุต มีชื่อว่า “เมืองหนองบัวลุ่มภู นครเขื่อนขันธ์กาบแก้วบัวบาน” เนื่องจากรัฐบาลมีนโยบายในการกระจายอำนาจมายังส่วนภูมิภาค เพื่อประโยชน์ในด้านการปกครอง การให้บริการของรัฐ การอำนวยความสะดวกแก่ประชาชน การส่งเสริมให้ท้องถิ่นเจริญยิ่งขึ้น ตลอดจนเพื่อความมั่นคงของชาติ ประกอบกับจังหวัดอุดรธานีมีอาณาเขตกว้างขวางและมีพลเมืองมาก จึงเห็นสมควรแยกอำเภอต่าง ๆ บางอำเภอตั้งขึ้นเป็นจังหวัด โดยได้รับการสถาปนาให้เป็นจังหวัดหนองบัวลำภูอย่างเป็นทางการ ตั้งแต่วันที่ 1 ธันวาคม พ.ศ. 2536 หนองบัวลำภูมีพื้นที่ประมาณ 3,859.089 ตารางกิโลเมตร หรือประมาณ 2,411,929 ไร่

อาณาเขตติดต่อ

- ทิศเหนือ ติดต่อกับ จังหวัดอุดรธานี
- ทิศใต้ ติดต่อกับ จังหวัดขอนแก่น
- ทิศตะวันออก ติดต่อกับ จังหวัดอุดรธานี
- ทิศตะวันตก ติดต่อกับ จังหวัดเลย

1.2 การปกครอง ในปี พ.ศ. 2565 จังหวัดหนองบัวลำภูแบ่งการปกครอง ดังนี้

1.2.1 การบริหารส่วนภูมิภาค

ประกอบด้วย 6 อำเภอ
59 ตำบล
706 หมู่บ้าน

ที่มา : สำนักบริหารการทะเบียน กรมการปกครอง
กระทรวงมหาดไทย

1.2.2 การบริหารส่วนท้องถิ่น

ประกอบด้วย 1 องค์การบริหารส่วนจังหวัด 1 เทศบาลเมือง
23 เทศบาลตำบล 43 องค์การบริหารส่วนตำบล

ข้อมูล ณ วันที่ 1 ตุลาคม 2565

ที่มา : สำนักบริหารการทะเบียน กรมการปกครอง
กระทรวงมหาดไทย

1.3 เศรษฐกิจ

	ปี 2563	ปี 2564
ผลิตภัณฑ์มวลรวมจังหวัด (GPP) (ล้านบาท)	28,076	30,034
รายได้เฉลี่ยต่อคน / ปี (บาท)	59,186	63,568

หมายเหตุ : ข้อมูล GPP ที่ได้เป็นค่าการประมาณการ ข้อมูลอาจจะมีการเปลี่ยนแปลงแก้ไขได้

ที่มา : สำนักงานคณะกรรมการพัฒนาการเศรษฐกิจและสังคมแห่งชาติ (GPP AT CURRENT MARKET PRICES)

1.4 พืชเศรษฐกิจและอาชีพหลัก

1. พืชเศรษฐกิจ ข้าว อ้อย ข้าวโพด
2. อาชีพหลัก ทำนา, ทำไร่



1.5 การลงทุน

โรงงานที่ได้รับอนุญาตประกอบกิจการ

	ปี 2564	ปี 2565
จำนวนโรงงาน (โรงงาน)	8	5
จำนวนเงินลงทุน (ล้านบาท)	172.20	150.54
การจ้างงาน (คน)	45	55

ที่มา : กรมโรงงานอุตสาหกรรม

2. ข้อมูลด้านแรงงาน



2.1 ประชากร

เพศ	หน่วย : คน	
	ปี 2564	ปี 2565
ชาย	253,757	253,342
หญิง	255,244	254,983
รวม	509,001	508,325

ข้อมูล ณ วันที่ 1 ธันวาคม 2565

ที่มา : สำนักงานสถิติแห่งชาติ

2.2 กำลังแรงงาน

สถานภาพกำลังแรงงาน	หน่วย : คน	
	ปี 2564	ปี 2565
ประชากรอายุ 15 ปีขึ้นไป	368,508	385,566
1. กำลังแรงงานรวม	225,768	233,580
1.1. กำลังแรงงานปัจจุบัน	223,226	233,135
1.1.1. ผู้มีงานทำ	219,186	230,707
1.1.2. ผู้ว่างงาน	4,040	2,428
1.2. กำลังแรงงานที่รอฤดูกาล	2,542	445
2. ผู้ไม่อยู่ในกำลังแรงงาน	142,740	151,986
2.1. ทำงานบ้าน	51,937	55,006
2.2. เรียนหนังสือ	28,065	31,224
2.3. อื่น ๆ	62,738	65,756
3. อัตราการว่างงาน	1.8	1.0

หมายเหตุ : 1. ในตารางสถิติ ผลรวมของแต่ละจำนวนไม่เท่ากับยอดรวม

ทั้งนี้เนื่องจากการปิดเศษทศนิยมของข้อมูลแต่ละจำนวน ซึ่งได้จากการประมวลด้วยโปรแกรมสำเร็จรูป

2. อัตราการว่างงาน = ผู้ว่างงาน x 100 / กำลังแรงงานรวม

ที่มา : กลุ่มสถิติแรงงาน สำนักสถิติเศรษฐกิจและสังคม สำนักงานสถิติแห่งชาติ



จังหวัดหนองบัวลำภู

ศาลสมเด็จพระนเรศวรมหาราช
อุทยานแห่งชาติภูเก้า ภูพานคำ
แผ่นดินธรรมหลวงปู่ขาว เด่นสกาวถ้ำเอราวัณ
นครเขื่อนขันธ์กาบแก้วบัวบาน

2.3 ประชากรอายุ 15 ปีขึ้นไป จำแนกตามระดับการศึกษา

ระดับการศึกษา	หน่วย : คน	
	ผู้สำเร็จ การศึกษา ปี 2564	ผู้สำเร็จ การศึกษา ปี 2565
➤ ไม่มีการศึกษา	4,024	4,899
➤ ต่ำกว่าประถมศึกษา	117,531	109,940
➤ ระดับประถมศึกษา	93,365	103,638
➤ ระดับมัธยมศึกษาตอนต้น	64,169	66,702
➤ ระดับมัธยมศึกษาตอนปลาย	45,709	54,328
- สายสามัญ	39,221	45,420
- สายอาชีวศึกษา	6,488	8,741
- สายวิชาการศึกษา	-	167
➤ ระดับอุดมศึกษา	42,908	45,627
- สายวิชาการ	21,364	23,981
- สายวิชาชีพ	13,169	12,511
- สายวิชาการศึกษา	8,374	9,135
➤ อื่น ๆ	61	-
➤ ไม่ทราบ	741	433
รวม	368,508	385,566

หมายเหตุ : ในตารางสถิติ ผลรวมของแต่ละจำนวนไม่เท่ากับยอดรวม

ทั้งนี้เนื่องจากการปิดเศษทศนิยมของข้อมูลแต่ละจำนวน ซึ่งได้จากการประมวลด้วยโปรแกรมสำเร็จรูป
ที่มา : กลุ่มสถิติแรงงาน สำนักสถิติเศรษฐกิจและสังคม สำนักงานสถิติแห่งชาติ



ดอกไม้ประจำจังหวัด
ดอกบัวหลวง

2.4 ประชากรอายุ 15 ปีขึ้นไปที่มีงานทำ จำแนกตามระดับการศึกษา ปี 2565

ระดับการศึกษา	หน่วย : คน		
	ชาย	หญิง	รวม
➤ ไม่มีการศึกษา	469	1,351	1,820
➤ ต่ำกว่าประถมศึกษา	27,382	21,636	49,018
➤ ระดับประถมศึกษา	43,629	30,618	74,246
➤ ระดับมัธยมศึกษาตอนต้น	23,206	11,716	34,922
➤ ระดับมัธยมศึกษาตอนปลาย	20,248	15,877	36,126
- สายสามัญ	15,614	14,168	29,781
- สายอาชีวศึกษา	4,467	1,710	6,177
- สายวิชาการศึกษา	167	-	167
➤ ระดับอุดมศึกษา	14,845	19,536	34,381
- สายวิชาการ	7,637	11,061	18,698
- สายวิชาชีพ	5,837	3,397	9,234
- สายวิชาการศึกษา	1,371	5,079	6,450
➤ อื่น ๆ	-	-	-
➤ ไม่ทราบ	54	139	193
รวม	129,834	100,873	230,707

หมายเหตุ : ในตารางสถิติ ผลรวมของแต่ละจำนวนไม่เท่ากับยอดรวม

ทั้งนี้เนื่องจากการปิดเศษทศนิยมของข้อมูลแต่ละจำนวน ซึ่งได้จากการประมวลด้วยโปรแกรมสำเร็จรูป

ที่มา : กลุ่มสถิติแรงงาน สำนักสถิติเศรษฐกิจและสังคม สำนักงานสถิติแห่งชาติ

2.5 อัตราค่าจ้างขั้นต่ำ



2.6 สถานประกอบการปี 2565

ขนาดสถานประกอบการ	แห่ง	ลูกจ้าง (คน)
< 10 คน	939	3,081
10 – 19 คน	111	1,512
20 – 49 คน	70	2,053
50 – 99 คน	9	643
100 – 299 คน	12	1,913
300 – 499 คน	-	-
500 – 599 คน	-	-
>= 600 คน	2	2,374
รวม	1,143	11,576

ที่มา : สำนักพัฒนามาตรฐานแรงงาน กรมสวัสดิการและคุ้มครองแรงงาน

หมายเหตุ : แสดงข้อมูลเฉพาะจำนวนสถานประกอบการเอกชนที่ยังมีสถานะการดำเนินการเป็นเปิดกิจการเท่านั้น

2.7 ผู้ประกันตน จำแนกตามขนาดสถานประกอบการ ปี 2565

ขนาดสถานประกอบการ	แห่ง	คน
ตั้งแต่ ≤ 10 คน	699	2,486
ตั้งแต่ 11 - 20 คน	89	1,309
ตั้งแต่ 21 - 50 คน	96	3,065
ตั้งแต่ 51 - 100 คน	29	2,047
ตั้งแต่ 101 - 500 คน	22	3,871
ตั้งแต่ 501 - 1,000 คน	2	1,430
ตั้งแต่ ≥ 1,001 คน	1	1,198
รวม	938	15,406

ที่มา : กองวิจัยและพัฒนา สำนักงานประกันสังคม

หมายเหตุ : 1. ข้อมูล ณ วันที่ 31 ธันวาคม 2565

2. ขนาดสถานประกอบการ จำแนกตามจำนวนลูกจ้างในสถานประกอบการ

2.8 ผู้ประกันตนที่ขึ้นทะเบียนกรณีว่างงาน

จำนวนผู้ประกันตนกรณีว่างงาน

หน่วย : คน

ปี 2563	4,490
ปี 2564	4,516

ที่มา : กองพัฒนาระบบบริการจัดหางาน

2.9 ข้อมูลการฝึกอาชีพ ปี 2563

หน่วย : คน



ประเภทหลักสูตร	หน่วย : คน		
	ชาย	หญิง	รวม
1. การฝึกอาชีพเสริม	157	239	396
2. การประกอบอาชีพอิสระ	-	-	-
3. เตรียมเข้าทำงาน	64	14	78
4. ยกระดับฝีมือแรงงาน	245	16	261
5. ทดสอบมาตรฐานฝีมือแรงงาน	204	12	216
6. การให้บริการพัฒนาศักยภาพแรงงานรองรับการแข่งขัน	-	-	-
7. การพัฒนาฝีมือแรงงานพัฒนาบุคลากรฝึก/วิทยากรภายนอก	-	-	-
8. ส่งเสริม/พัฒนาฝีมือแรงงานในสถานประกอบการ	19	74	93
9. แรงงานฝีมือและศักยภาพแข่งขันโลจิสติกส์	-	-	-
10. แรงงานฝีมือและศักยภาพแข่งขันท่องเที่ยว	-	-	-
11. แรงงานผู้สูงอายุเพื่อเพิ่มโอกาสในการประกอบอาชีพ	11	119	130
12. อาชีพเสริม	157	239	396
13.การพัฒนาศักยภาพเพื่อรองรับการจ่ายค่าจ้างตามมาตรฐาน ฝีมือแรงงาน	43	-	43
รวม	900	713	1,613

ที่มา : สำนักงานพัฒนาฝีมือแรงงานหนองบัวลำภู

*หมายเหตุ ข้อมูลฝึกอาชีพยังไม่มีปรับปรุงเป็นปัจจุบัน

2.10 แรงงานไทยไปต่างประเทศ

หน่วย : คน

	ปี 2564			ปี 2565		
	ชาย	หญิง	รวม	ชาย	หญิง	รวม
 ผู้ขออนุญาตเดินทางที่ไปทำงาน ในต่างประเทศ	1,244	175	1,419	2,130	381	2,511
- กรมจัดส่ง	427	37	464	591	62	653
- บริษัทจัดส่ง	223	40	263	793	174	967
- เดินทางด้วยตนเอง	293	62	355	373	107	480
- นายจ้างพาไป	301	36	337	373	38	411
• ฝึกงาน	-	-	-	4	1	5
• ทำงาน	301	36	337	369	37	406
 RE-ENTRY	65	19	84	305	73	378

หมายเหตุ : RE-ENTRY คือ ผู้ที่ไปทำงานต่างประเทศแล้วกลับมาพักผ่อนชั่วคราว

ที่มา : ระบบบริหารแรงงานไปต่างประเทศ กองบริหารแรงงานไทยไปต่างประเทศ

2.11 แรงงานต่างด้าว

จำนวนคนต่างด้าวที่ได้รับอนุญาตทำงานคงเหลือ

ประเภทคนต่างด้าว	จำนวน (คน)
◇ มาตรา 59	
☛ ตลอดชีพ	-
☛ ทั่วไป	47
☛ นำเข้าตาม MOU	236
◇ มาตรา 62 ส่งเสริมการลงทุน	-
◇ มาตรา 63/1 ชนกลุ่มน้อย	3
◇ มาตรา 63/2	
☛ มติ ครม. 13 ก.ค. 2564	195
☛ มติ ครม. 28 ก.ย. 2564	98
☛ มติ ครม. 5 ก.ค. 2565	199
◇ มาตรา 64 ตามฤดูกาล	-
◇ มติ ครม. 29 ธ.ค. 2563	124
รวม	902

ข้อมูล ณ ธันวาคม 2565

ที่มา : ฝ่ายสารสนเทศ กลุ่มงานพัฒนาระบบควบคุมการทำงานของคนต่างด้าว

สำนักบริหารแรงงานต่างด้าว

2.12 ตำแหน่งงานว่าง ผู้สมัครงานที่มาใช้บริการจัดหางาน และการบรรจุงานในประเทศปี 2565

เพศ	ตำแหน่งงานว่าง (อัตรา)	ผู้สมัครงาน ที่มาใช้บริการ จัดหางาน (คน)	บรรจุงาน (คน)
ชาย	92	929	706
หญิง	18	1,211	1,006
ไม่ระบุ	1,876	-	-
รวม	1,986	2,140	1,712

ที่มา : ระบบ Smart Job Center กรมการจัดหางาน

2.13 อุตสาหกรรมที่นายจ้างต้องการแรงงาน 5 อันดับแรก ปี 2565

1. การผลิต	จำนวน	1,236	อัตรา
2. การขายส่งและการขายปลีก การซ่อมยานยนต์และจักรยายนต์	จำนวน	349	อัตรา
3. ที่พักแรมและบริการด้านอาหาร	จำนวน	57	อัตรา
4. กิจกรรมทางการเงินและการประกันภัย	จำนวน	26	อัตรา
5. การขนส่งและสถานที่เก็บสินค้า	จำนวน	1	อัตรา

ที่มา : ระบบ Smart Job Center กรมการจัดหางาน

2.14 อาชีพที่นายจ้างต้องการแรงงาน 5 อันดับแรก ปี 2565

1. อาชีพงานพื้นฐาน	จำนวน	1,534	อัตรา
2. เสมียน เจ้าหน้าที่	จำนวน	245	อัตรา
3. ผู้ปฏิบัติงานโดยใช้ฝีมือในธุรกิจต่าง ๆ	จำนวน	228	อัตรา
4. ช่างเทคนิคและผู้ปฏิบัติงานที่เกี่ยวข้อง	จำนวน	170	อัตรา
5. พนักงานบริการ พนักงานขายในร้านค้าและตลาด	จำนวน	46	อัตรา

ที่มา : ระบบ Smart Job Center กรมการจัดหางาน

2.15 อาชีพที่มีผู้บรรจุงาน 5 อันดับแรก ปี 2565

1. อาชีพงานพื้นฐาน	จำนวน	1,290	คน
2. เสมียน เจ้าหน้าที่	จำนวน	191	คน
3. ผู้ปฏิบัติงานโดยใช้ฝีมือในธุรกิจต่าง ๆ	จำนวน	109	คน
4. พนักงานบริการ พนักงานขายในร้านค้าและตลาด	จำนวน	67	คน
5. ช่างเทคนิคและผู้ปฏิบัติงานที่เกี่ยวข้อง	จำนวน	39	คน

ที่มา : ระบบ Smart Job Center กรมการจัดหางาน



1. ข้อมูลทั่วไป

จังหวัดอุดรธานี

1.1 พื้นที่

“อุดรธานี” เป็นจังหวัดที่ตั้งอยู่ตอนบนของภาคตะวันออกเฉียงเหนือของประเทศไทย เป็นศูนย์ปฏิบัติการกลุ่มจังหวัดภาคตะวันออกเฉียงเหนือตอนบน 1 และศูนย์กลางพื้นที่ลุ่มแม่น้ำโขง เดิมพื้นที่เมืองอุดรธานีในปัจจุบันคือ “บ้านเดื่อหมากแข้ง” ซึ่งมีมานานร่วมสมัยกับเมืองเวียงจันทน์ อาณาจักรล้านช้าง เมืองอุดรธานีได้รับการสถาปนาให้เป็นเมืองศูนย์บัญชาการการปกครองของมณฑลอุดรอย่างเป็นทางการในสมัยรัชกาลที่ 5 ปี พ.ศ. 2436 โดยพลตรีพระเจ้าบรมวงศ์เธอ กรมหลวงประจักษ์ศิลปาคม ซึ่งทรงเป็นข้าหลวงใหญ่สำเร็จราชการแทนพระองค์ปกครองมณฑลอุดร ในสมัยที่มีการปกครองในรูปแบบมณฑลเทศาภิบาลกรุงรัตนโกสินทร์ เมืองอุดรธานีเกิดจากการรวมกันของหัวเมืองฝ่ายเหนือในพื้นที่มณฑลอุดร คือ เมืองกุมภวาปี เมืองหนองหาน เมืองนครเขื่อนขันธ์กาบแก้วบัวบาน(เมืองหนองบัวลำภู) และบ้านเดื่อหมากแข้ง มีอาณาเขตปกครองกว้างใหญ่ที่สุดในประเทศ จังหวัดอุดรธานีอยู่ห่างจากกรุงเทพมหานคร 564 กิโลเมตร มีเนื้อที่ประมาณ 11,730 ตารางกิโลเมตร หรือประมาณ 7,331,438.75 ไร่ เป็นจังหวัดที่มีพื้นที่มากเป็นอันดับ 4 ของภาคตะวันออกเฉียงเหนือ ปัจจุบันอุดรธานีเป็นศูนย์กลางหน่วยงานราชการต่าง ๆ ในภูมิภาค ศูนย์กลางการเดินทางทางบกและทางอากาศของภาคตะวันออกเฉียงเหนือ รวมทั้งเป็นศูนย์กลางของอนุภูมิภาคลุ่มแม่น้ำโขง เชื่อมโยงกับประเทศในภูมิภาคอาเซียน

อาณาเขตติดต่อ

- **ทิศเหนือ** ติดต่อกับ จังหวัดหนองคาย
- **ทิศใต้** ติดต่อกับ จังหวัดขอนแก่น และจังหวัดกาฬสินธุ์
- **ทิศตะวันออก** ติดต่อกับ จังหวัดสกลนคร
- **ทิศตะวันตก** ติดต่อกับ จังหวัดหนองบัวลำภู

1.2 การปกครอง ในปี พ.ศ.2565 จังหวัดอุดรธานี แบ่งการปกครอง ดังนี้

1.2.1 การบริหารส่วนภูมิภาค

ประกอบด้วย	20	อำเภอ
	156	ตำบล
	1,904	หมู่บ้าน

ที่มา : สำนักบริหารการทะเบียน กรมการปกครอง
กระทรวงมหาดไทย

1.2.2 การบริหารส่วนท้องถิ่น

ประกอบด้วย	1	องค์การบริหารส่วนจังหวัด	1	เทศบาลนคร
	3	เทศบาลเมือง	67	เทศบาลตำบล
	109	องค์การบริหารส่วนตำบล		

ข้อมูล ณ วันที่ 1 ตุลาคม 2565

ที่มา : สำนักบริหารการทะเบียน กรมการปกครอง
กระทรวงมหาดไทย

1.3 เศรษฐกิจ

	ปี 2563	ปี 2564
ผลิตภัณฑ์มวลรวมจังหวัด (GPP) (ล้านบาท)	109,043	113,797
รายได้เฉลี่ยต่อคน / ปี (บาท)	86,721	90,818

หมายเหตุ : ข้อมูล GPP ที่ได้เป็นค่าการประมาณการ ข้อมูลอาจจะมีการเปลี่ยนแปลงแก้ไขได้
ที่มา : สำนักงานคณะกรรมการพัฒนาการเศรษฐกิจและสังคมแห่งชาติ (GPP AT CURRENT MARKET PRICES)

1.4 พืชเศรษฐกิจและอาชีพหลัก

1. พืชเศรษฐกิจ ข้าว มันสำปะหลัง
2. อาชีพหลัก ทำนา ทำไร่

1.5 การลงทุน

โรงงานที่ได้รับอนุญาตให้ประกอบกิจการ

	ปี 2564	ปี 2565
จำนวนโรงงาน (แห่ง)	21	13
จำนวนเงินลงทุน (ล้านบาท)	368.90	257.37
การจ้างงาน (คน)	267	122

ที่มา : กรมโรงงานอุตสาหกรรม

2. ข้อมูลด้านแรงงาน

2.1 ประชากร

	หน่วย : คน	
	ปี 2564	ปี 2565
ชาย	775,357	772,344
หญิง	791,153	790,704
รวม	1,566,510	1,563,048

ข้อมูล ณ วันที่ 1 ธันวาคม 2565
ที่มา : สำนักงานสถิติแห่งชาติ



2.2 กำลังแรงงาน

สถานภาพกำลังแรงงาน	หน่วย : คน	
	ปี 2564	ปี 2565
ประชากรอายุ 15 ปีขึ้นไป	1,007,576	1,023,671
1. กำลังแรงงานรวม	632,301	630,272
1.1. กำลังแรงงานปัจจุบัน	627,175	628,309
1.1.1. ผู้มีงานทำ	613,441	619,926
1.1.2. ผู้ว่างงาน	13,734	8,382
1.2. กำลังแรงงานที่รอฤดูกาล	5,127	1,963
2. ผู้ไม่อยู่ในกำลังแรงงาน	375,274	393,399
2.1. ทำงานบ้าน	102,629	97,084
2.2. เรียนหนังสือ	100,564	98,477
2.3. อื่น ๆ	172,080	197,838
3. อัตราการว่างงาน	2.2	1.3

หมายเหตุ : 1. ในตารางสถิติ ผลรวมของแต่ละจำนวนไม่เท่ากับยอดรวม

ทั้งนี้เนื่องจากการปิดเศษทศนิยมของข้อมูลแต่ละจำนวน ซึ่งได้จากการประมวลด้วยโปรแกรมสำเร็จรูป

2. อัตราการว่างงาน = ผู้ว่างงาน x 100 / กำลังแรงงานรวม

ที่มา : กลุ่มสถิติแรงงาน สำนักสถิติเศรษฐกิจและสังคม สำนักงานสถิติแห่งชาติ

คำขวัญประจำจังหวัด



จังหวัดอุดรธานี

กรมหลวงประจักษ์ฯสร้างเมือง ลือเลื่องแหล่งธรรมะ
อารยธรรมห้าพันปี ธานีผ้าหมี่ขิด ธรรมชาติเนรมิตทะเลบัวแดง
แรงศรัทธาศรีสุทโธ ปทุมมาคำชะโนด

2.3 ประชากรอายุ 15 ปีขึ้นไป จำแนกตามระดับการศึกษา

ระดับการศึกษา	หน่วย : คน	
	ผู้สำเร็จ การศึกษา ปี 2564	ผู้สำเร็จ การศึกษา ปี 2565
➤ ไม่มีการศึกษา	9,276	14,200
➤ ต่ำกว่าประถมศึกษา	281,438	280,577
➤ ระดับประถมศึกษา	236,273	241,166
➤ ระดับมัธยมศึกษาตอนต้น	198,042	193,224
➤ ระดับมัธยมศึกษาตอนปลาย	156,806	166,110
- สายสามัญ	124,086	141,509
- สายอาชีวศึกษา	31,551	24,471
- สายวิชาการศึกษา	1,168	129
➤ ระดับอุดมศึกษา	125,051	127,706
- สายวิชาการ	64,969	73,174
- สายวิชาชีพ	41,162	34,574
- สายวิชาการศึกษา	18,920	19,958
➤ อื่น ๆ	-	-
➤ ไม่ทราบ	689	689
รวม	1,007,576	1,023,671

หมายเหตุ : ในตารางสถิติ ผลรวมของแต่ละจำนวนไม่เท่ากับยอดรวม

ทั้งนี้เนื่องจากการปิดเศษทศนิยมของข้อมูลแต่ละจำนวน ซึ่งได้จากการประมวลด้วยโปรแกรมสำเร็จรูป
ที่มา : กลุ่มสถิติแรงงาน สำนักสถิติเศรษฐกิจและสังคม สำนักงานสถิติแห่งชาติ

ดอกไม้ประจำจังหวัดอุดรธานี
ดอกทองกวาว



2.4 ประชากรอายุ 15 ปีขึ้นไปที่มีงานทำ จำแนกตามระดับการศึกษา ปี 2565

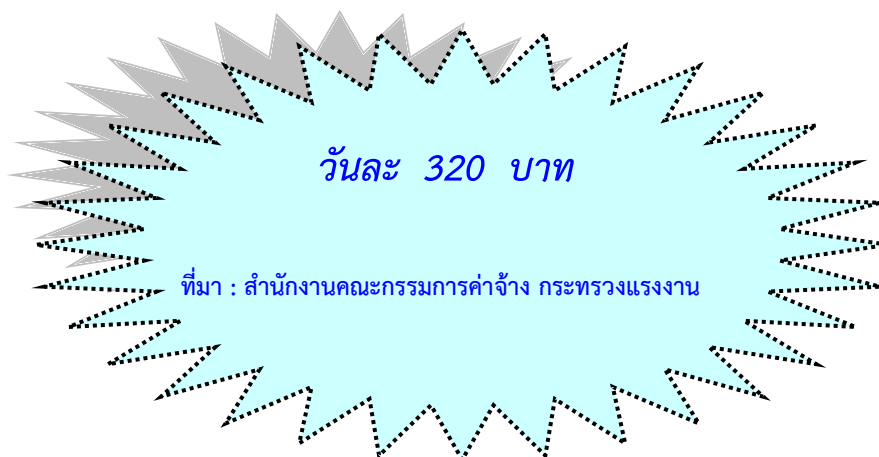
ระดับการศึกษา	หน่วย : คน		
	ชาย	หญิง	รวม
➤ ไม่มีการศึกษา	1,654	1,164	2,818
➤ ต่ำกว่าประถมศึกษา	66,284	54,626	120,910
➤ ระดับประถมศึกษา	107,411	75,882	183,293
➤ ระดับมัธยมศึกษาตอนต้น	61,928	45,369	107,297
➤ ระดับมัธยมศึกษาตอนปลาย	58,676	48,238	106,914
- สายสามัญ	48,408	42,350	90,758
- สายอาชีวศึกษา	10,139	5,888	16,027
- สายวิชาการศึกษา	129	-	129
➤ ระดับอุดมศึกษา	41,755	56,406	98,161
- สายวิชาการ	20,442	35,738	56,179
- สายวิชาชีพ	17,440	11,854	29,294
- สายวิชาการศึกษา	3,874	8,814	12,687
➤ อื่น ๆ	-	-	-
➤ ไม่ทราบ	211	323	534
รวม	337,919	282,008	619,926

หมายเหตุ : ในตารางสถิติ ผลรวมของแต่ละจำนวนไม่เท่ากับยอดรวม

ทั้งนี้เนื่องจากการปิดเขตศนิยมของข้อมูลแต่ละจำนวน ซึ่งได้จากการประมวลด้วยโปรแกรมสำเร็จรูป

ที่มา : กลุ่มสถิติแรงงาน สำนักสถิติเศรษฐกิจและสังคม สำนักงานสถิติแห่งชาติ

2.5 อัตราค่าจ้างขั้นต่ำ



2.6 สถานประกอบกิจการ ปี 2565

ขนาดสถานประกอบการ	แห่ง	ลูกจ้าง (คน)
< 10 คน	3,217	11,960
10 – 19 คน	500	6,764
20 – 49 คน	375	11,856
50 – 99 คน	53	3,879
100 – 299 คน	51	8,242
300 – 499 คน	5	1,805
500 – 599 คน	-	-
>= 600 คน	5	3,935
รวม	4,206	48,438

ที่มา : สำนักพัฒนามาตรฐานแรงงาน กรมสวัสดิการและคุ้มครองแรงงาน

หมายเหตุ : แสดงข้อมูลเฉพาะจำนวนสถานประกอบกิจการเอกชนที่ยังมีสถานะการดำเนินการเป็นเปิดกิจการเท่านั้น

2.7 ผู้ประกันตน จำแนกตามขนาดสถานประกอบการ ปี 2565

ขนาดสถานประกอบการ	แห่ง	คน
ตั้งแต่ ≤ 10 คน	3,538	12,032
ตั้งแต่ 11 - 20 คน	465	6,844
ตั้งแต่ 21 - 50 คน	428	13,698
ตั้งแต่ 51 - 100 คน	100	6,715
ตั้งแต่ 101 - 500 คน	95	18,787
ตั้งแต่ 501 - 1,000 คน	7	4,606
ตั้งแต่ > 1,001 คน	2	2,938
รวม	4,635	65,620

ที่มา : กองวิจัยและพัฒนา สำนักงานประกันสังคม

หมายเหตุ : 1. ข้อมูล ณ วันที่ 31 ธันวาคม 2565

2. ขนาดสถานประกอบการ จำแนกตามจำนวนลูกจ้างในสถานประกอบการ

2.8 ผู้ประกันตนที่ขึ้นทะเบียนกรณีว่างงาน

จำนวนผู้ประกันตนกรณีว่างงาน

หน่วย : คน

ปี 2563	10,149
ปี 2564	5,933

ที่มา : กองพัฒนาระบบบริการจัดหางาน

2.9 ข้อมูลการฝึกอาชีพ ปี 2565

หน่วย : คน

ประเภทกิจกรรม	หน่วย : คน		
	ชาย	หญิง	รวม
1. เสริมทักษะ	-	-	-
2. การประกอบอาชีพอิสระ	-	-	-
3. เตรียมเข้าทำงาน	17	1	18
4. ยกระดับฝีมือแรงงาน	373	179	552
5. ทดสอบมาตรฐานฝีมือแรงงาน	335	79	414
6. การให้บริการพัฒนาศักยภาพแรงงานรองรับการแข่งขัน	-	-	-
7. การพัฒนาฝีมือแรงงานพัฒนาบุคลากรฝึก/วิทยากรภายนอก	-	-	-
8. ส่งเสริม/พัฒนาฝีมือแรงงานในสถานประกอบการ	-	-	9,210
9. แรงงานฝีมือและศักยภาพแข่งขันโลจิสติกส์	-	-	-
10. แรงงานฝีมือและศักยภาพแข่งขันท่องเที่ยว	-	-	-
11. แรงงานผู้สูงอายุเพื่อเพิ่มโอกาสในการประกอบอาชีพ	22	98	120
12. อาชีพเสริม	372	417	789
13. การพัฒนาศักยภาพเพื่อรองรับการจ่ายค่าจ้างตามมาตรฐาน ฝีมือแรงงาน	37	3	40
รวม	1,156	777	11,143



ที่มา : สถาบันพัฒนาฝีมือแรงงาน ๑๘ อุดรธานี

หมายเหตุ : ส่งเสริม/พัฒนาฝีมือแรงงานในสถานประกอบการ ไม่สามารถแยกชายหญิงได้



2.10 แรงงานไทยไปต่างประเทศ













หน่วย : คน

	ปี 2564			ปี 2565		
	ชาย	หญิง	รวม	ชาย	หญิง	รวม
 ผู้ขออนุญาตเดินทางไปทำงานในต่างประเทศ	3,695	564	4,259	7,148	2,070	9,218
- กรมจัดส่ง	1,449	129	1,578	1,678	266	1,944
- บริษัทจัดส่ง	1,245	210	1,455	4,036	1,389	5,425
- เดินทางด้วยตนเอง	476	142	618	715	297	1,012
- นายจ้างพาไป	525	83	608	719	118	837
• ฝึกงาน	6	1	7	22	6	28
• ทำงาน	519	82	601	697	112	809
 RE-ENTRY	183	80	263	1,267	378	1,645

หมายเหตุ : RE-ENTRY คือ ผู้ที่ไปทำงานต่างประเทศแล้วกลับมาพักผ่อนชั่วคราว
ที่มา : ระบบบริหารแรงงานไทยไปต่างประเทศ กองบริหารแรงงานไทยไปต่างประเทศ

2.11 แรงงานต่างด้าว

จำนวนคนต่างด้าวที่ได้รับอนุญาตทำงานคงเหลือ

ประเภทคนต่างด้าว	จำนวน (คน)
 มาตรา 59	
 ตลอดชีพ	-
 ทั่วไป	483
 นำเข้าตาม MOU	1,155
 มาตรา 62 ส่งเสริมการลงทุน	15
 มาตรา 63/1 ชนกลุ่มน้อย	18
 มาตรา 63/2	
 มติ ครม. 13 ก.ค. 2564	516
 มติ ครม. 28 ก.ย. 2564	147
 มติ ครม. 5 ก.ค. 2565	313
 มาตรา 64 ตามฤดูกาล	-
 มติ ครม. 29 ธ.ค. 2563	322
รวม	2,969

ข้อมูล ธันวาคม 2565

ที่มา : ฝ่ายสารสนเทศ กลุ่มงานพัฒนาระบบควบคุมการทำงานของคนต่างด้าว
สำนักบริหารแรงงานต่างด้าว

2.12 ตำแหน่งงานว่าง ผู้สมัครงานที่มาใช้บริการจัดหางาน และการบรรจุงานในประเทศ ปี 2565

เพศ	ตำแหน่งงานว่าง (อัตรา)	ผู้สมัครงาน ที่มาใช้บริการ จัดหางาน (คน)	บรรจุงาน (คน)
ชาย	1,130	1,054	1,106
หญิง	259	1,646	1,202
ไม่ระบุ	2,283	-	-
รวม	3,672	2,700	2,308

ที่มา : ระบบ Smart Job Center กรมการจัดหางาน

2.13 อุตสาหกรรมที่นายจ้างต้องการแรงงาน 5 อันดับแรก ปี 2565

1. การขายส่งและการขายปลีก การซ่อมยานยนต์และจักรยายนยนต์	จำนวน	1,199	อัตรา
2. การผลิต	จำนวน	875	อัตรา
3. กิจกรรมทางการเงินและการประกันภัย	จำนวน	564	อัตรา
4. ที่พักแรมและบริการด้านอาหาร	จำนวน	241	อัตรา
5. เกษตรกรรม การป่าไม้และการประมง	จำนวน	134	อัตรา

ที่มา : ระบบ Smart Job Center กรมการจัดหางาน

2.14 อาชีพที่นายจ้างต้องการแรงงาน 5 อันดับแรก ปี 2565

1. ช่างเทคนิคและผู้ปฏิบัติงานที่เกี่ยวข้อง	จำนวน	1,027	อัตรา
2. อาชีพงานพื้นฐาน	จำนวน	941	อัตรา
3. เสมียน เจ้าหน้าที่	จำนวน	620	อัตรา
4. พนักงานบริการ พนักงานขายในร้านค้าและตลาด	จำนวน	294	อัตรา
5. ผู้ประกอบวิชาชีพด้านต่าง ๆ	จำนวน	277	อัตรา

ที่มา : ระบบ Smart Job Center กรมการจัดหางาน

2.15 อาชีพที่มีผู้บรรจุงาน 5 อันดับแรก ปี 2565

1. ช่างเทคนิคและผู้ปฏิบัติงานที่เกี่ยวข้อง	จำนวน	840	คน
2. อาชีพงานพื้นฐาน	จำนวน	698	คน
3. เสมียน เจ้าหน้าที่	จำนวน	393	คน
4. ผู้ปฏิบัติงานในโรงงาน ผู้ควบคุมเครื่องจักร และผู้ปฏิบัติงานด้านการประกอบ	จำนวน	100	คน
5. พนักงานบริการ พนักงานขายในร้านค้าและตลาด	จำนวน	98	คน

ที่มา : ระบบ Smart Job Center กรมการจัดหางาน



1. ข้อมูลทั่วไป

1.1 พื้นที่

อุบลราชธานีเป็นเมืองใหญ่ที่มีประวัติศาสตร์ยาวนานกว่า 200 ปี ในอดีตบริเวณพื้นที่แถบนี้อยู่ภายใต้การปกครองของอาณาจักรเขมร หรือ ขอมโบราณ ต่อมาอาณาจักรขอมเสื่อมอำนาจไป จนถึงสมัยกรุงศรีอยุธยา สมเด็จพระรามาธิบดีก็ได้ทรงรวบรวมดินแดนแถบนี้เข้าอยู่ภายใต้การปกครอง แต่ต่อมาชุมชนดังกล่าวก็เกิดการแตกแยก แบ่งเป็นฝักฝ่ายอยู่เป็น เวลานั้นสิบปี จนกระทั่งสมเด็จพระเจ้าตากสินมหาราชได้ทรงรวบรวม ดินแดนแถบนี้เป็น อาณาจักรได้สำเร็จอีกครั้ง และได้สถาปนาอาณาจักร กรุงธนบุรีขึ้น ตรงกับที่ท้าวคำผง (พระประทุมวรราชสุริยวงศ์) แห่งเมือง เวียงจันทน์ ได้อพยพจากหนองบัวลำภูมาตั้งเมืองขึ้นใหม่ที่บริเวณดงอู่ผึ้ง ริมฝั่งแม่น้ำมูล บริเวณอำเภอดอนมดแดงในปัจจุบัน และต่อมาได้เกิดอุทกภัยขึ้น จึงได้ย้ายชุมชนมาตั้งอยู่ที่บริเวณ ตัวจังหวัดในปัจจุบัน สมเด็จพระเจ้าตากสินมหาราชโปรดเกล้าฯ พระราชทานนามเมืองใหม่นี้ว่า “อุบลราชธานี” ขึ้นตรงต่อ กรุงเทพมหานคร และให้ท้าวคำผงเป็นเจ้าเมืองคนแรก โดยพระราชทานบรรดาศักดิ์ให้เป็น “พระประทุมวงศา”



ต่อมาในปี พ.ศ. 2335 ได้เปลี่ยนชื่อเมืองเป็น “มณฑลอุบลราชธานี” เป็นศูนย์กลางการบริหารของมณฑล อีสาน และในปี พ.ศ. 2468 มณฑลอุบลราชธานีก็ได้ถูกยุบโอนมาขึ้นกับมณฑลนครราชสีมา จนถึงปี พ.ศ. 2476 ได้มีการยกเลิกระบบมณฑล เมืองอุบลราชธานีแยกตัวออกมาตั้งเป็น “จังหวัดอุบลราชธานี” เป็นจังหวัดที่ใหญ่ที่สุด ของประเทศไทย ถึงปี พ.ศ. 2515 อำเภอยโสธรและอำเภอใกล้เคียงที่อยู่ในเขตปกครองของจังหวัดอุบลราชธานี ได้ถูกแบ่งออกไปตั้งเป็นจังหวัดยโสธร และต่อมาในปี พ.ศ. 2536 อุบลราชธานีได้ถูกแบ่งพื้นที่อีกครั้ง โดยแยกอำเภอ อำนาจเจริญและอำเภอใกล้เคียงออกไปตั้งเป็นจังหวัดอำนาจเจริญ จังหวัดอุบลราชธานีมีเนื้อที่ประมาณ 16,113 ตารางกิโลเมตร หรือประมาณ 10 ล้านไร่ เป็นจังหวัดที่มีขนาดใหญ่เป็นอันดับที่ 5 ของประเทศ

อาณาเขตติดต่อ

- **ทิศเหนือ** ติดต่อกับจังหวัดอำนาจเจริญ จังหวัดยโสธร และสาธารณรัฐประชาธิปไตยประชาชนลาว
- **ทิศใต้** ติดต่อกับราชอาณาจักรกัมพูชา และจังหวัดศรีสะเกษ
- **ทิศตะวันออก** ติดต่อกับสาธารณรัฐประชาธิปไตยประชาชนลาว
- **ทิศตะวันตก** ติดต่อกับจังหวัดศรีสะเกษ และจังหวัดยโสธร

1.2 การปกครอง ในปี พ.ศ.2565 จังหวัดอุบลราชธานี แบ่งการปกครอง ดังนี้

1.2.1 การบริหารส่วนภูมิภาค

ประกอบด้วย	25 อำเภอ
	219 ตำบล
	2,704 หมู่บ้าน

ที่มา : สำนักบริหารการทะเบียน กรมการปกครอง
กระทรวงมหาดไทย

1.2.2 การบริหารส่วนท้องถิ่น

ประกอบด้วย	1 องค์การบริหารส่วนจังหวัด	1 เทศบาลนคร
	4 เทศบาลเมือง	54 เทศบาลตำบล
	178 องค์การบริหารส่วนตำบล	

ข้อมูล ณ วันที่ 1 ตุลาคม 2565

ที่มา : สำนักบริหารการทะเบียน กรมการปกครอง
กระทรวงมหาดไทย

1.3 เศรษฐกิจ


	ปี 2563	ปี 2564
ผลิตภัณฑ์มวลรวมจังหวัด (GPP) (ล้านบาท)	130,808	135,617
รายได้เฉลี่ยต่อคน / ปี (บาท)	75,403	78,275

หมายเหตุ : ข้อมูล GPP ที่ได้เป็นค่าการประมาณการ ข้อมูลอาจจะมีการเปลี่ยนแปลงแก้ไขได้

ที่มา : สำนักงานคณะกรรมการพัฒนาการเศรษฐกิจและสังคมแห่งชาติ (GPP AT CURRENT MARKET PRICES)

1.4 พืชเศรษฐกิจและอาชีพหลัก

1. พืชเศรษฐกิจ ข้าว มันสำปะหลัง อ้อย ข้าวโพด ถั่วลิสง
2. อาชีพหลัก ทำนา ทำไร่



1.5 การลงทุน

โรงงานที่ได้รับอนุญาตประกอบกิจการ

	ปี 2564	ปี 2565
จำนวนโรงงาน (แห่ง)	39	42
จำนวนเงินลงทุน (ล้านบาท)	641.53	2,085.21
การจ้างงาน (คน)	516	425

ที่มา : กรมโรงงานอุตสาหกรรม

2. ข้อมูลด้านแรงงาน

2.1 ประชากร

เพศ	หน่วย : คน	
	ปี 2564	ปี 2565
ชาย	932,466	932,120
หญิง	936,053	937,686
รวม	1,868,519	1,869,806

ข้อมูล ณ วันที่ 1 ธันวาคม 2565

ที่มา : สำนักงานสถิติแห่งชาติ

2.2 กำลังแรงงาน

สถานภาพกำลังแรงงาน	หน่วย : คน	
	ปี 2564	ปี 2565
ประชากรอายุ 15 ปีขึ้นไป	1,361,779	1,417,530
1. กำลังแรงงานรวม	878,727	863,985
1.1. กำลังแรงงานปัจจุบัน	873,076	862,950
1.1.1. ผู้มีงานทำ	861,478	862,144
1.1.2. ผู้ว่างงาน	11,598	806
1.2. กำลังแรงงานที่รอฤดูกาล	5,651	1,035
2. ผู้ไม่อยู่ในกำลังแรงงาน	483,052	553,545
2.1. ทำงานบ้าน	93,336	143,052
2.2. เรียนหนังสือ	134,347	149,590
2.3. อื่น ๆ	255,369	260,903
3. อัตราการว่างงาน	1.3	0.1

หมายเหตุ : 1. ในตารางสถิติ ผลรวมของแต่ละจำนวนไม่เท่ากับยอดรวม

ทั้งนี้เนื่องจากการปิดเศษทศนิยมของข้อมูลแต่ละจำนวน ซึ่งได้จากการประมวลด้วยโปรแกรมสำเร็จรูป

2. อัตราการว่างงาน = ผู้ว่างงาน x 100 / กำลังแรงงานรวม

ที่มา : กลุ่มสถิติแรงงาน สำนักสถิติเศรษฐกิจและสังคม สำนักงานสถิติแห่งชาติ

คำขวัญประจำจังหวัด

PRESENTING



จังหวัดอุบลราชธานี

เมืองดอกบัวงาม แม่น้ำสองสี

มีปลาแซบหลาย หาดทรายแก่งหิน

ถิ่นไทยนักปราชญ์ ทวยราษฎร์ใฝ่ธรรม

งามล้ำเทียนพรรษา ผาแต้มก่อนประวัติศาสตร์



2.3 ประชากรอายุ 15 ปีขึ้นไป จำแนกตามระดับการศึกษา



ระดับการศึกษา	หน่วย : คน	
	ผู้สำเร็จ การศึกษา ปี 2564	ผู้สำเร็จ การศึกษา ปี 2565
➤ ไม่มีการศึกษา	14,673	15,161
➤ ต่ำกว่าประถมศึกษา	396,283	399,838
➤ ระดับประถมศึกษา	314,481	356,116
➤ ระดับมัธยมศึกษาตอนต้น	280,530	264,252
➤ ระดับมัธยมศึกษาตอนปลาย	216,233	239,662
- สายสามัญ	184,713	215,579
- สายอาชีวศึกษา	31,468	23,945
- สายวิชาการศึกษา	51	138
➤ ระดับอุดมศึกษา	139,480	142,501
- สายวิชาการ	75,964	81,240
- สายวิชาชีพ	37,042	33,127
- สายวิชาการศึกษา	26,474	28,134
➤ อื่น ๆ	-	-
➤ ไม่ทราบ	100	-
รวม	1,361,779	1,417,530

หมายเหตุ : ในตารางสถิติ ผลรวมของแต่ละจำนวนไม่เท่ากับยอดรวม

ทั้งนี้เนื่องจากการปิดเศษทศนิยมของข้อมูล แต่ละจำนวนซึ่งได้จากการประมวลด้วยโปรแกรมสำเร็จรูป

ที่มา : กลุ่มสถิติแรงงาน สำนักสถิติเศรษฐกิจและสังคม สำนักงานสถิติแห่งชาติ



ดอกไม้ประจำจังหวัด
ดอกบัวหลวง

2.4 ประชากรอายุ 15 ปีขึ้นไปที่มีงานทำ จำแนกตามระดับการศึกษา ปี 2565

ระดับการศึกษา	หน่วย : คน		
	ชาย	หญิง	รวม
➤ ไม่มีการศึกษา	1,013	2,375	3,388
➤ ต่ำกว่าประถมศึกษา	101,534	77,906	179,440
➤ ระดับประถมศึกษา	163,311	104,856	268,167
➤ ระดับมัธยมศึกษาตอนต้น	100,752	54,621	155,372
➤ ระดับมัธยมศึกษาตอนปลาย	86,490	61,205	147,694
- สายสามัญ	78,048	54,989	133,036
- สายอาชีวศึกษา	8,304	6,216	14,521
- สายวิชาการศึกษา	138	-	138
➤ ระดับอุดมศึกษา	38,468	69,615	108,083
- สายวิชาการ	22,896	40,262	63,158
- สายวิชาชีพ	13,184	12,365	25,549
- สายวิชาการศึกษา	2,388	16,988	19,376
➤ อื่น ๆ	-	-	-
➤ ไม่ทราบ	-	-	-
รวม	491,567	370,577	862,144

หมายเหตุ : ในตารางสถิติ ผลรวมของแต่ละจำนวนไม่เท่ากับยอดรวม

ทั้งนี้เนื่องจากการปิดเขตศนิยมของข้อมูล แต่ละจำนวนซึ่งได้จากการประมวลด้วยโปรแกรมสำเร็จรูป

ที่มา : กลุ่มสถิติแรงงาน สำนักสถิติเศรษฐกิจและสังคม สำนักงานสถิติแห่งชาติ

2.5 อัตราค่าจ้างขั้นต่ำ

วันละ 325 บาท

ที่มา : สำนักงานคณะกรรมการค่าจ้าง กระทรวงแรงงาน



2.6 สถานประกอบการกิจการ ปี 2565

ขนาดสถานประกอบการ	แห่ง	ลูกจ้าง (คน)
< 10 คน	3,929	14,417
10 – 19 คน	561	7,543
20 – 49 คน	403	12,675
50 – 99 คน	80	5,796
100 – 299 คน	53	8,401
300 – 499 คน	6	2,221
500 – 599 คน	3	1,589
>= 600 คน	3	4,111
รวม	5,038	56,753

ที่มา : สำนักพัฒนามาตรฐานแรงงาน กรมสวัสดิการและคุ้มครองแรงงาน

หมายเหตุ : แสดงข้อมูลเฉพาะจำนวนสถานประกอบการเอกชนที่ยังมีสถานะการดำเนินการเป็นเปิดกิจการเท่านั้น

2.7 ผู้ประกันตน จำแนกตามขนาดสถานประกอบการ ปี 2565

ขนาดสถานประกอบการ	แห่ง	คน
ตั้งแต่ ≤ 10 คน	3,249	11,965
ตั้งแต่ 11 - 20 คน	480	7,023
ตั้งแต่ 21 - 50 คน	432	13,659
ตั้งแต่ 51 - 100 คน	130	9,230
ตั้งแต่ 101 - 500 คน	103	21,421
ตั้งแต่ 501 - 1,000 คน	7	4,716
ตั้งแต่ ≥ 1,001 คน	7	10,141
รวม	4,408	78,155

ที่มา : กองวิจัยและพัฒนา สำนักงานประกันสังคม

หมายเหตุ : 1. ข้อมูล ณ วันที่ 31 ธันวาคม 2565

2. ขนาดสถานประกอบการ จำแนกตามจำนวนลูกจ้างในสถานประกอบการ

2.8 ผู้ประกันตนที่ขึ้นทะเบียนกรณีว่างงาน

จำนวนผู้ประกันตนกรณีว่างงาน

หน่วย : คน

ปี 2563	7,454
ปี 2564	7,725

ที่มา : กองพัฒนาระบบบริการจัดหางาน

2.9 ข้อมูลการฝึกอาชีพ ปี 2564



ประเภทหลักสูตร	หน่วย : คน		
	ชาย	หญิง	รวม
1. เสริมทักษะ	435	67	502
2. การประกอบอาชีพอิสระ	49	31	80
3. เตรียมเข้าทำงาน	240	24	264
4. ยกระดับฝีมือแรงงาน	707	215	922
5. ทดสอบมาตรฐานฝีมือแรงงาน	1,292	486	1,778
6. การให้บริการพัฒนาศักยภาพแรงงานรองรับการแข่งขัน	-	-	-
7. การพัฒนาฝีมือแรงงานพัฒนาบุคลากรฝึก วิทยากรภายนอก	-	-	-
8. ส่งเสริม/พัฒนาฝีมือในสถานประกอบการ	112	132	244
9. แรงงานฝีมือและศักยภาพแข่งขันโลจิสติกส์	40	43	83
10. แรงงานฝีมือและศักยภาพแข่งขันท่องเที่ยว	25	69	94
11. แรงงานผู้สูงอายุเพื่อเพิ่มโอกาสในการประกอบอาชีพ	21	102	123
12. อาชีพเสริม	118	101	219
13. การพัฒนาศักยภาพเพื่อรองรับการจ่ายค่าจ้างตามมาตรฐาน ฝีมือแรงงาน	122	-	122
รวม	3,161	1,270	4,431

ที่มา : สถาบันพัฒนาฝีมือแรงงาน 7 อุบลราชธานี



2.10 แรงงานไทยไปต่างประเทศ

หน่วย : คน

	ปี 2564			ปี 2565		
	ชาย	หญิง	รวม	ชาย	หญิง	รวม
 ผู้ขออนุญาตเดินทางไปทำงานในต่างประเทศ	845	125	970	1,692	427	2,119
- กรมจัดส่ง	209	16	225	376	53	429
- บริษัทจัดส่ง	201	37	238	718	217	935
- เดินทางด้วยตนเอง	317	61	378	406	128	534
- นายจ้างพาไป	118	11	129	192	29	221
• ฝึกงาน	4	2	6	16	11	27
• ทำงาน	114	9	123	176	18	194
 RE-ENTRY	72	32	104	278	134	412

หมายเหตุ : RE-ENTRY คือ ผู้ที่ไปทำงานต่างประเทศแล้วกลับมาพักผ่อนชั่วคราว

ที่มา : ระบบบริหารแรงงานไทยไปต่างประเทศ กองบริหารแรงงานไทยไปต่างประเทศ

2.11 แรงงานต่างด้าว

จำนวนคนต่างด้าวที่ได้รับอนุญาตทำงานคงเหลือ

ประเภทคนต่างด้าว	จำนวน (คน)
◇ มาตรา 59	
☛ ตลอดชีพ	-
☛ ทั่วไป	337
☛ นำเข้าตาม MOU	973
◇ มาตรา 62 ส่งเสริมการลงทุน	-
◇ มาตรา 63/1 ชนกลุ่มน้อย	-
◇ มาตรา 63/2	
☛ มติ ครม. 13 ก.ค. 2564	833
☛ มติ ครม. 28 ก.ย. 2564	291
☛ มติ ครม. 5 ก.ค. 2565	427
◇ มาตรา 64 ตามฤดูกาล	-
◇ มติ ครม. 29 ธ.ค. 2563	592
รวม	3,453

ข้อมูล ณ ธันวาคม 2565

ที่มา : ฝ่ายสารสนเทศ กลุ่มงานพัฒนาระบบควบคุมการทำงานของคนต่างด้าว

สำนักบริหารแรงงานต่างด้าว

2.12 ตำแหน่งงานว่าง ผู้สมัครงานที่มาใช้บริการจัดหางาน และการบรรจุงานในประเทศ ปี 2565

เพศ	ตำแหน่งงานว่าง (อัตรา)	ผู้สมัครงาน ที่มาใช้บริการ จัดหางาน (คน)	บรรจุงาน (คน)
ชาย	231	1,292	988
หญิง	227	1,553	1,019
ไม่ระบุ	2,546	-	-
รวม	3,004	2,845	2,007

ที่มา : ระบบ Smart Job Center กรมการจัดหางาน

2.13 อุตสาหกรรมที่นายจ้างต้องการแรงงาน 5 อันดับแรก ปี 2565

1. การขายส่งและการขายปลีก การซ่อมยานยนต์และจักรยายนต์	จำนวน	1,271	อัตรา
2. การบริหารราชการการป้องกันประเทศ และการประกันสังคมภาคบังคับ	จำนวน	476	อัตรา
3. การก่อสร้าง	จำนวน	412	อัตรา
4. การผลิต	จำนวน	207	อัตรา
5. กิจกรรมเกี่ยวกับอสังหาริมทรัพย์	จำนวน	138	อัตรา

ที่มา : ระบบ Smart Job Center กรมการจัดหางาน

2.14 อาชีพที่นายจ้างต้องการแรงงาน 5 อันดับแรก ปี 2565

1. อาชีพงานพื้นฐาน	จำนวน	1,118	อัตรา
2. พนักงานบริการ พนักงานขายในร้านค้าและตลาด	จำนวน	518	อัตรา
3. เสมียน เจ้าหน้าที่	จำนวน	462	อัตรา
4. ช่างเทคนิคและผู้ปฏิบัติงานที่เกี่ยวข้อง	จำนวน	306	อัตรา
5. ผู้ประกอบวิชาชีพด้านต่าง ๆ	จำนวน	239	อัตรา

ที่มา : ระบบ Smart Job Center กรมการจัดหางาน

2.15 อาชีพที่มีผู้บรรจุงาน 5 อันดับแรก ปี 2565

1. อาชีพงานพื้นฐาน	จำนวน	1,045	คน
2. เสมียน เจ้าหน้าที่	จำนวน	274	คน
3. ช่างเทคนิคและผู้ปฏิบัติงานที่เกี่ยวข้อง	จำนวน	253	คน
4. พนักงานบริการ พนักงานขายในร้านค้าและตลาด	จำนวน	178	คน
5. ผู้บัญญัติกฎหมาย ข้าราชการระดับอาวุโส ผู้จัดการ	จำนวน	119	คน

ที่มา : ระบบ Smart Job Center กรมการจัดหางาน

จังหวัดอำนาจเจริญ



แผนที่ท่องเที่ยวจังหวัดอำนาจเจริญ AMNAT CHAROEN TOURIST MAP



สัญลักษณ์ Legend

- | | | |
|--|-------------------|------------------------|
| | ที่ตั้งจังหวัด | Province Location |
| | อำเภอ | Amphoe (District) |
| | สถานที่ท่องเที่ยว | Tourist Attraction |
| | ทางหลวง | Highway |
| | แหล่งน้ำ, แม่น้ำ | Water, Stream |
| | เส้นขอบเขตจังหวัด | Province Boundary |
| | เส้นขอบเขตประเทศ | International Boundary |
| | เส้นขอบเขตอำเภอ | District Boundary |

Scale 1 : 600,000
2 0 2 4 6 Kilometres






1. ข้อมูลทั่วไป

จังหวัดอำนาจเจริญ

1.1 พื้นที่

อำนาจเจริญเป็นจังหวัดในภาคตะวันออกเฉียงเหนือตอนล่าง มีประวัติศาสตร์มาอย่างยาวนานจากการค้นพบแหล่งชุมชนโบราณ โบราณสถาน และโบราณวัตถุตามที่กรมศิลปากรค้นพบและสันนิษฐานไว้ตามหลักฐานทางโบราณคดี (ใบเสมาอายุราว 1,000 ปี) และได้ตั้งเป็นเมืองมานานหลายร้อยปี ได้รับการจัดตั้งขึ้นเป็นจังหวัดเมื่อวันที่ 1 ธันวาคม พ.ศ. 2536 พร้อมกับจังหวัดหนองบัวลำภูและจังหวัดสระแก้ว เดิมเป็นอำเภอในจังหวัดอุบลราชธานี ประกอบด้วยอำเภออำนาจเจริญ (ปัจจุบันคืออำเภอเมืองอำนาจเจริญ) อำเภอขามมูน อำเภอปทุมราชวงศา อำเภอพนา อำเภอหัวตะพาน อำเภอเสนางคนิคม และกิ่งอำเภอสิ้ออำนาจ (ปัจจุบันคืออำเภอสิ้ออำนาจ) คำว่าอำนาจเจริญเป็นคำยืมจากภาษาเขมร มีความหมายตามตัว คือ อำนาจเจริญ เมืองที่มีสมณนามว่า “เมืองข้าวหอมโสภา ถิ่นเสมาพันปี” จังหวัดอำนาจเจริญจัดตั้งเป็นจังหวัดที่ 75 ของประเทศไทย อยู่ห่างจากกรุงเทพมหานคร 568 กิโลเมตร มีเนื้อที่ทั้งสิ้น 1,975,780 ไร่ หรือ 3,161.248 ตารางกิโลเมตร



อาณาเขตติดต่อ

- **ทิศเหนือ** ติดต่อกับ จังหวัดยโสธร ที่อำเภอเลิงนกทา และจังหวัดมุกดาหาร ที่อำเภอดอนตาล
- **ทิศใต้** ติดต่อกับจังหวัดอุบลราชธานี ที่อำเภอม่วงสามสิบ
- **ทิศตะวันออก** ติดต่อกับประเทศสาธารณรัฐประชาธิปไตยประชาชนลาว และจังหวัดอุบลราชธานี
- **ทิศตะวันตก** ติดต่อกับจังหวัดยโสธร ที่อำเภอป่าติ้ว และอำเภอเลิงนกทา

1.2 การปกครอง ในปี พ.ศ.2565 จังหวัดอำนาจเจริญ แบ่งการปกครอง ดังนี้

1.2.1 การบริหารส่วนภูมิภาค

ประกอบด้วย 7 อำเภอ
56 ตำบล
623 หมู่บ้าน

ที่มา : สำนักบริหารการทะเบียน กรมการปกครอง
กระทรวงมหาดไทย

1.2.2 การบริหารส่วนท้องถิ่น

ประกอบด้วย 1 องค์การบริหารส่วนจังหวัด 1 เทศบาลเมือง
23 เทศบาลตำบล 35 องค์การบริหารส่วนตำบล

ข้อมูล ณ วันที่ 1 ตุลาคม 2565

ที่มา : สำนักบริหารการทะเบียน กรมการปกครอง
กระทรวงมหาดไทย

1.3 เศรษฐกิจ


	ปี 2563	ปี 2564
ผลิตภัณฑ์มวลรวมจังหวัด (GPP) (ล้านบาท)	20,536	21,693
รายได้เฉลี่ยต่อคน / ปี (บาท)	72,844	77,048

หมายเหตุ : ข้อมูล GPP ที่ได้เป็นค่าการประมาณการ ข้อมูลอาจมีการเปลี่ยนแปลงแก้ไขได้

ที่มา : สำนักงานคณะกรรมการพัฒนาการเศรษฐกิจและสังคมแห่งชาติ (GPP AT CURRENT MARKET PRICES)

1.4 พืชเศรษฐกิจและอาชีพหลัก

- | | |
|----------------|-----------------------|
| 1. พืชเศรษฐกิจ | ข้าว มันสำปะหลัง อ้อย |
| 2. อาชีพหลัก | ทำนา ทำไร่ |



1.5 การลงทุน

โรงงานที่ได้รับอนุญาตให้ประกอบกิจการ

	ปี 2564	ปี 2565
จำนวนโรงงาน (แห่ง)	7	4
จำนวนเงินลงทุน (ล้านบาท)	220.62	71.84
การจ้างงาน (คน)	56	47

ที่มา : กรมโรงงานอุตสาหกรรม

2. ข้อมูลด้านแรงงาน



2.1 ประชากร

	หน่วย : คน	
เพศ	ปี 2564	ปี 2565
ชาย	187,122	186,594
หญิง	189,228	188,788
รวม	376,350	375,382

ข้อมูล ณ วันที่ 1 ธันวาคม 2565

ที่มา : สำนักงานสถิติแห่งชาติ

2.2 กำลังแรงงาน

สถานภาพกำลังแรงงาน	หน่วย : คน	
	ปี 2564	ปี 2565
ประชากรอายุ 15 ปีขึ้นไป	219,529	230,333
1. กำลังแรงงานรวม	135,032	140,815
1.1. กำลังแรงงานปัจจุบัน	128,505	134,738
1.1.1. ผู้มีงานทำ	125,665	133,887
1.1.2. ผู้ว่างงาน	2,840	851
1.2. กำลังแรงงานที่รอฤดูกาล	6,527	6,077
2. ผู้ไม่อยู่ในกำลังแรงงาน	84,497	89,518
2.1. ทำงานบ้าน	23,244	30,123
2.2. เรียนหนังสือ	18,083	19,301
2.3. อื่น ๆ	43,170	40,094
3. อัตราการว่างงาน	2.1	0.6

หมายเหตุ : 1. ในตารางสถิติ ผลรวมของแต่ละจำนวนไม่เท่ากับยอดรวม

ทั้งนี้เนื่องจากการปิดเศษทศนิยมของข้อมูลแต่ละจำนวน ซึ่งได้จากการประมวลด้วยโปรแกรมสำเร็จรูป

2. อัตราการว่างงาน = $\frac{\text{ผู้ว่างงาน}}{\text{กำลังแรงงานรวม}} \times 100$

ที่มา : กลุ่มสถิติแรงงาน สำนักสถิติเศรษฐกิจและสังคม สำนักงานสถิติแห่งชาติ



2.3 ประชากรอายุ 15 ปีขึ้นไป จำแนกตามระดับการศึกษา

ระดับการศึกษา	หน่วย : คน	
	ผู้สำเร็จ การศึกษา ปี 2564	ผู้สำเร็จ การศึกษา ปี 2565
➤ ไม่มีการศึกษา	1,665	2,450
➤ ต่ำกว่าประถมศึกษา	68,743	64,947
➤ ระดับประถมศึกษา	54,925	53,398
➤ ระดับมัธยมศึกษาตอนต้น	36,451	40,668
➤ ระดับมัธยมศึกษาตอนปลาย	33,313	36,478
- สายสามัญ	28,505	30,068
- สายอาชีวศึกษา	4,793	6,350
- สายวิชาการศึกษา	15	61
➤ ระดับอุดมศึกษา	24,346	31,637
- สายวิชาการ	14,118	16,457
- สายวิชาชีพ	6,226	9,569
- สายวิชาการศึกษา	4,002	5,610
➤ อื่น ๆ	23	0
➤ ไม่ทราบ	63	755
รวม	219,529	230,333

หมายเหตุ : ในตารางสถิติ ผลรวมของแต่ละจำนวนไม่เท่ากับยอดรวม

ทั้งนี้เนื่องจากการบิดเบือนเทคนิคของข้อมูลแต่ละจำนวน ซึ่งได้จากการประมวลด้วยโปรแกรมสำเร็จรูป
ที่มา : กลุ่มสถิติแรงงาน สำนักสถิติเศรษฐกิจและสังคม สำนักงานสถิติแห่งชาติ

ดอกไม้ประจำจังหวัดอำนาจเจริญ
ดอกทองกวาวเหลือง



2.4 ประชากรอายุ 15 ปีขึ้นไปที่มีงานทำ จำแนกตามระดับการศึกษา ปี 2565

ระดับการศึกษา	หน่วย : คน		
	ชาย	หญิง	รวม
➤ ไม่มีการศึกษา	56	163	219
➤ ต่ำกว่าประถมศึกษา	15,238	12,786	28,024
➤ ระดับประถมศึกษา	20,951	16,111	37,062
➤ ระดับมัธยมศึกษาตอนต้น	12,815	8,667	21,482
➤ ระดับมัธยมศึกษาตอนปลาย	13,117	9,545	22,662
- สายสามัญ	10,984	8,063	19,047
- สายอาชีวศึกษา	2,096	1,483	3,579
- สายวิชาการศึกษา	37	-	37
➤ ระดับอุดมศึกษา	10,817	13,130	23,947
- สายวิชาการ	4,798	7,523	12,321
- สายวิชาชีพ	4,681	3,170	7,851
- สายวิชาการศึกษา	1,338	2,436	3,774
➤ อื่น ๆ	-	-	-
➤ ไม่ทราบ	228	263	490
รวม	73,223	60,665	133,887

หมายเหตุ : ในตารางสถิติ ผลรวมของแต่ละจำนวนไม่เท่ากับยอดรวม

ทั้งนี้เนื่องจากการปิดเขตศนิยมของข้อมูลแต่ละจำนวน ซึ่งได้จากการประมวลด้วยโปรแกรมสำเร็จรูป

ที่มา : กลุ่มสถิติแรงงาน สำนักสถิติเศรษฐกิจและสังคม สำนักงานสถิติแห่งชาติ

2.5 อัตราค่าจ้างขั้นต่ำ

วันละ 315 บาท

ที่มา : สำนักงานคณะกรรมการค่าจ้าง กระทรวงแรงงาน

2.6 สถานประกอบการปี 2565

ขนาดสถานประกอบการ	แห่ง	ลูกจ้าง (คน)
< 10 คน	926	3,331
10 – 19 คน	90	1,227
20 – 49 คน	52	1,686
50 – 99 คน	6	342
100 – 299 คน	4	515
300 – 499 คน	1	309
500 – 599 คน	-	-
>= 600 คน		
รวม	1,079	7,410

ที่มา : สำนักพัฒนามาตรฐานแรงงาน กรมสวัสดิการและคุ้มครองแรงงาน

หมายเหตุ : แสดงข้อมูลเฉพาะจำนวนสถานประกอบการเอกชนที่ยังมีสถานะการดำเนินการเป็นเปิดกิจการเท่านั้น

2.7 ผู้ประกันตน จำแนกตามขนาดสถานประกอบการ ปี 2565

ขนาดสถานประกอบการ	แห่ง	คน
ตั้งแต่ ≤ 10 คน	637	1,998
ตั้งแต่ 11 - 20 คน	103	1,526
ตั้งแต่ 21 - 50 คน	74	2,261
ตั้งแต่ 51 - 100 คน	16	1,110
ตั้งแต่ 101 - 500 คน	12	2,391
ตั้งแต่ 501 – 1,000 คน	1	793
ตั้งแต่ ≥ 1,001 คน	-	-
รวม	843	10,079

ที่มา : กองวิจัยและพัฒนา สำนักงานประกันสังคม

หมายเหตุ : 1. ข้อมูล ณ วันที่ 31 ธันวาคม 2565

2. ขนาดสถานประกอบการ จำแนกตามจำนวนลูกจ้างในสถานประกอบการ

2.8 ผู้ประกันตนที่ขึ้นทะเบียนกรณีว่างงาน

จำนวนผู้ประกันตนกรณีว่างงาน

หน่วย : คน

ปี 2563	3,431
ปี 2564	2,279

ที่มา : กองพัฒนาระบบบริการจัดหางาน

2.9 ข้อมูลการฝึกอาชีพ ปี 2565



หน่วย : คน

ประเภทหลักสูตร	หน่วย : คน		
	ชาย	หญิง	รวม
1. เสริมทักษะ	-	-	-
2. การประกอบอาชีพอิสระ	-	-	-
3. เตรียมเข้าทำงาน	25	24	49
4. ยกระดับฝีมือแรงงาน	89	66	155
5. ทดสอบมาตรฐานฝีมือแรงงาน	189	51	240
6. การให้บริการพัฒนาศักยภาพแรงงานรองรับการแข่งขัน	-	-	-
7. การพัฒนาฝีมือแรงงานพัฒนาบุคลากรฝึก/วิทยากรภายนอก	-	-	-
8. ส่งเสริม/พัฒนาฝีมือแรงงานในสถานประกอบการ	497	197	694
9. แรงงานฝีมือและศักยภาพแข่งขันโลจิสติกส์	-	-	-
10. แรงงานฝีมือและศักยภาพแข่งขันท่องเที่ยว	8	32	40
11. แรงงานผู้สูงอายุเพื่อเพิ่มโอกาสในการประกอบอาชีพ	87	213	300
12. อาชีพเสริม	147	266	413
13. การพัฒนาศักยภาพเพื่อรองรับการจ่ายค่าจ้างตามมาตรฐาน ฝีมือแรงงาน	16	-	16
รวม	1,058	849	1,907

ที่มา : สำนักงานพัฒนาฝีมือแรงงานอำนาจเจริญ

2.10 แรงงานไทยไปต่างประเทศ

หน่วย : คน

	ปี 2564			ปี 2565		
	ชาย	หญิง	รวม	ชาย	หญิง	รวม
 ผู้ขออนุญาตเดินทางไปทำงานในต่างประเทศ	65	25	90	197	57	254
- กรมจัดส่ง	22	3	25	33	3	36
- บริษัทจัดส่ง	21	7	28	108	29	137
- เดินทางด้วยตนเอง	9	15	24	30	20	50
- นายจ้างพาไป	13	-	13	26	5	31
• ฝึกงาน	2	-	2	8	3	11
• ทำงาน	11	-	11	18	2	20
 RE-ENTRY	10	8	18	38	19	57

หมายเหตุ : RE-ENTRY คือ ผู้ที่ไปทำงานต่างประเทศแล้วกลับมาพักผ่อนชั่วคราว
ที่มา : ระบบบริหารแรงงานไทยไปต่างประเทศ กองบริหารแรงงานไทยไปต่างประเทศ

2.11 แรงงานต่างด้าว

จำนวนคนต่างด้าวที่ได้รับอนุญาตทำงานคงเหลือ

ประเภทคนต่างด้าว	จำนวน (คน)
◇ มาตรา 59	
☛ ตลอดชีพ	-
☛ ทั่วไป	35
☛ นำเข้าตาม MOU	123
◇ มาตรา 62 ส่งเสริมการลงทุน	-
◇ มาตรา 63/1 ชนกลุ่มน้อย	-
◇ มาตรา 63/2	
☛ มติ ครม. 13 ก.ค. 2564	117
☛ มติ ครม. 28 ก.ย. 2564	18
☛ มติ ครม. 5 ก.ค. 2565	17
◇ มาตรา 64 ตามฤดูกาล	-
◇ มติ ครม. 29 ธ.ค. 2563	78
รวม	388

ข้อมูล ณ ธันวาคม 2565

ที่มา : ฝ่ายสารสนเทศ กลุ่มงานพัฒนาระบบควบคุมการทำงานของคนต่างด้าว
สำนักบริหารแรงงานต่างด้าว

2.12 ตำแหน่งงานว่าง ผู้สมัครงานที่มาใช้บริการจัดหางาน และการบรรจุงานในประเทศ ปี 2565

เพศ	ตำแหน่งงานว่าง (อัตรา)	ผู้สมัครงาน ที่มาใช้บริการ จัดหางาน (คน)	บรรจุงาน (คน)
ชาย	403	1,895	1,531
หญิง	29	1,974	1,574
ไม่ระบุ	1,276	-	-
รวม	1,708	3,869	3,105

ที่มา : ระบบ Smart Job Center กรมการจัดหางาน

2.13 อุตสาหกรรมที่นายจ้างต้องการแรงงาน 5 อันดับแรก ปี 2565

1. การขายส่งและการขายปลีก การซ่อมยานยนต์และจักรยายนต์	จำนวน	721	อัตรา
2. การผลิต	จำนวน	494	อัตรา
3. การบริหารราชการการป้องกันประเทศ และการประกันสังคมภาคบังคับ	จำนวน	269	อัตรา
4. การก่อสร้าง	จำนวน	109	อัตรา
5. การทำเหมืองแร่ และเหมืองหิน	จำนวน	55	อัตรา

ที่มา : ระบบ Smart Job Center กรมการจัดหางาน

2.14 อาชีพที่นายจ้างต้องการแรงงาน 5 อันดับแรก ปี 2565

1. อาชีพงานพื้นฐาน	จำนวน	533	อัตรา
2. ช่างเทคนิคและผู้ปฏิบัติงานที่เกี่ยวข้อง	จำนวน	435	อัตรา
3. พนักงานบริการ พนักงานขายในร้านค้าและตลาด	จำนวน	348	อัตรา
4. เสมียน เจ้าหน้าที่	จำนวน	151	อัตรา
5. ผู้บัญญัติกฎหมาย ข้าราชการระดับอาวุโส ผู้จัดการ	จำนวน	87	อัตรา

ที่มา : ระบบ Smart Job Center กรมการจัดหางาน

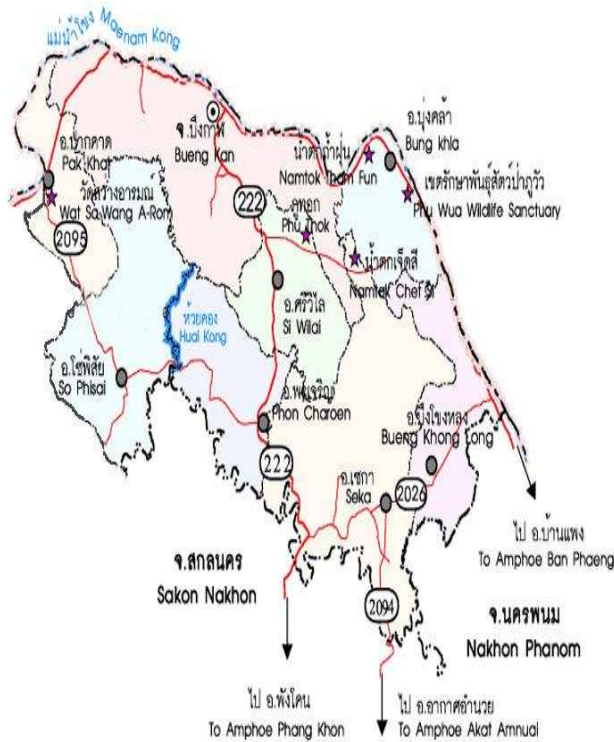
2.15 อาชีพที่มีผู้บรรจุงาน 5 อันดับแรก ปี 2565

1. อาชีพงานพื้นฐาน	จำนวน	1,673	คน
2. ช่างเทคนิคและผู้ปฏิบัติงานที่เกี่ยวข้อง	จำนวน	473	คน
3. พนักงานบริการ พนักงานขายในร้านค้าและตลาด	จำนวน	362	คน
4. เสมียน เจ้าหน้าที่	จำนวน	347	คน
5. ผู้ปฏิบัติงานในโรงงาน ผู้ควบคุมเครื่องจักร และผู้ปฏิบัติงานด้านการประกอบ	จำนวน	72	คน

ที่มา : ระบบ Smart Job Center กรมการจัดหางาน

จังหวัดบึงกาฬ

แผนที่ท่องเที่ยวจังหวัดบึงกาฬ BUENG KAN TOURIST MAP



Scale 1 : 1,200,000
0 20 40 Km

สัญลักษณ์

สัญลักษณ์	Legend
⊙	ที่ตั้งจังหวัด Province Location
●	อำเภอ Amphoe (District)
★	สถานที่ท่องเที่ยว Tourist Attraction
✈	สนามบิน Airport
🚉	สถานีรถไฟ Railway Station

—○—	ทางหลวง Highway
~~~	แหล่งน้ำ, แม่น้ำ Water, Stream
—▲—	เส้นขอบเขตอำเภอ District Boundary
—■—	เส้นขอบเขตจังหวัด Province Boundary
—□—	เส้นขอบเขตประเทศ International Boundary
—+—	ทางรถไฟ Railway

## 1. ข้อมูลทั่วไป

# จังหวัดบึงกาฬ

### 1.1 พื้นที่

ในอดีตอำเภอเมืองบึงกาฬ มีชื่อเดิมว่า “บ้านบึงกาฬจัน” มีฐานะเป็นตำบลขึ้นกับอำเภอไชยบุรี จังหวัดนครพนม ต่อมาได้มีการย้ายที่ว่าการอำเภอไชยบุรีมาตั้งที่บ้านบึงกาฬ คงชื่ออำเภอไชยบุรี ขึ้นกับจังหวัดนครพนม จนกระทั่งปี พ.ศ. 2460 ได้ถูกโอนย้ายให้ขึ้นต่อจังหวัดหนองคาย และถูกเปลี่ยนชื่อใหม่เป็น “บึงกาฬ” ในปี พ.ศ. 2482

ต่อมา ในปี พ.ศ. 2537 ได้มีการร้องขอให้จัดตั้งเป็นจังหวัดบึงกาฬ ตามข้อเสนอของนายสุเมธ พรหมพันธ์ สมาชิกสภาผู้แทนราษฎร พรรคเสรีธรรม จังหวัดหนองคาย โดยแยกพื้นที่อำเภอบึงกาฬ อำเภอปากคาด อำเภอโซ่พิสัย อำเภอพรเจริญ อำเภอเซกา อำเภอบึงโขงหลง อำเภอศรีวิไล และอำเภอบุ่งคล้า ออกจากจังหวัดหนองคาย แต่กระทรวงมหาดไทย ยังไม่มีแผนที่จะยกฐานะอำเภอบึงกาฬขึ้นเป็นจังหวัด เพราะการจัดตั้งจังหวัดใหม่เป็นการเพิ่มภาระด้านงบประมาณ อีกทั้งยังเป็นการเพิ่มกำลังคนภาครัฐซึ่งขัดมติคณะรัฐมนตรี จนกระทั่งเมื่อวันที่ 7 พฤษภาคม พ.ศ. 2553 ในการประชุมสภาผู้แทนราษฎร นายเทวฤทธิ์ นิกเรตศ ส.ส.สัดส่วน พรรคกิจสังคมได้ตั้งกระทู้ถามสดต่อนายกรัฐมนตรี เรื่องการจัดตั้งจังหวัดบึงกาฬ และทางกระทรวงมหาดไทยเห็นด้วย กำลังอยู่ในกระบวนการนำเข้าสู่เสนอต่อที่ประชุม ครม. เพื่อพิจารณาให้ความเห็นชอบ ก่อนส่งเรื่องเข้ามาสู่สภาผู้แทนราษฎร เพื่อเสนอเป็นกฎหมาย พ.ร.บ.จัดตั้งจังหวัดบึงกาฬ และในวันที่ 3 สิงหาคม ปีเดียวกัน คณะรัฐมนตรีมีมติเห็นชอบการจัดตั้งจังหวัดบึงกาฬ

เมื่อมีการจัดตั้งจังหวัดบึงกาฬขึ้นตามพระราชบัญญัติจัดตั้งจังหวัดบึงกาฬ พ.ศ. 2554 อำเภอบึงกาฬจึงได้เปลี่ยนชื่อเป็น “อำเภอเมืองบึงกาฬ” โดยเป็นอำเภอหนึ่งของจังหวัดบึงกาฬ ตามความในมาตรา 3 และ 4 แห่งพระราชบัญญัติดังกล่าว อันมีผลใช้บังคับตั้งแต่วันที่ 23 มีนาคม พ.ศ. 2554 เป็นต้นไป อยู่ห่างจากกรุงเทพมหานคร โดยทางรถยนต์ 751 กิโลเมตร มีพื้นที่รวมทั้งจังหวัด 4,305 ตารางกิโลเมตร หรือ 2,690,625 ไร่

#### อาณาเขตติดต่อ

- ทิศเหนือ ติดต่อกับ จังหวัดแขวงบอลิคำไซ ประเทศสาธารณรัฐประชาธิปไตยประชาชนลาว
- ทิศใต้ ติดต่อกับ อำเภอคำตาก้า อำเภอบ้านม่วง จังหวัดสกลนคร
- ทิศตะวันออก ติดต่อกับ อำเภอบ้านแพง จังหวัดนครพนม
- ทิศตะวันตก ติดต่อกับ อำเภอรัตนวาปี อำเภอเฝ้าไร่ จังหวัดหนองคาย

### 1.2 การปกครอง ในปี พ.ศ. 2565 จังหวัดบึงกาฬ แบ่งการปกครอง ดังนี้

#### 1.2.1 การบริหารส่วนภูมิภาค

ประกอบด้วย 8 อำเภอ  
53 ตำบล  
617 หมู่บ้าน

ที่มา : สำนักบริหารการทะเบียน กรมการปกครอง  
กระทรวงมหาดไทย

### 1.2.2 การบริหารส่วนท้องถิ่น

ประกอบด้วย 1 องค์การบริหารส่วนจังหวัด 1 เทศบาลเมือง  
17 เทศบาลตำบล 39 องค์การบริหารส่วนตำบล

ข้อมูล ณ วันที่ 1 ตุลาคม 2565

ที่มา : สำนักบริหารการทะเบียน กรมการปกครอง กระทรวงมหาดไทย

### 1.3 เศรษฐกิจ


	ปี 2563	ปี 2564
ผลิตภัณฑ์มวลรวมจังหวัด (GPP) (ล้านบาท)	25,547	28,670
รายได้เฉลี่ยต่อคน / ปี (บาท)	71,235	80,159

หมายเหตุ : ข้อมูล GPP ที่ได้เป็นค่าการประมาณการ ข้อมูลอาจจะมีการเปลี่ยนแปลงแก้ไขได้

ที่มา : สำนักงานคณะกรรมการพัฒนาการเศรษฐกิจและสังคมแห่งชาติ (GPP AT CURRENT MARKET PRICES)

### 1.4 พืชเศรษฐกิจและอาชีพหลัก

- |                |                            |
|----------------|----------------------------|
| 1. พืชเศรษฐกิจ | ฝัก มะเขือเทศ ข้าว ยางพารา |
| 2. อาชีพหลัก   | ทำนา ทำสวน ทำไร่           |



### 1.5 การลงทุน

#### โรงงานที่ได้รับอนุญาตให้ประกอบกิจการ

	ปี 2564	ปี 2565
จำนวนโรงงาน (แห่ง)	17	5
จำนวนเงินลงทุน (ล้านบาท)	398.96	429.55
การจ้างงาน (คน)	254	125

ที่มา : กรมโรงงานอุตสาหกรรม



## 2. ข้อมูลด้านแรงงาน

### 2.1 ประชากร

เพศ	หน่วย : คน	
	ปี 2564	ปี 2565
ชาย	211,494	211,158
หญิง	210,501	210,526
รวม	421,995	421,684

ข้อมูล ณ วันที่ 1 ธันวาคม 2565

ที่มา : สำนักงานสถิติแห่งชาติ

## 2.2 กำลังแรงงาน

สถานภาพกำลังแรงงาน	หน่วย : คน	
	ปี 2564	ปี 2565
ประชากรอายุ 15 ปีขึ้นไป	269,300	292,275
1. กำลังแรงงานรวม	175,003	194,697
1.1. กำลังแรงงานปัจจุบัน	173,343	193,547
1.1.1. ผู้มีงานทำ	172,272	193,068
1.1.2. ผู้ว่างงาน	1,070	479
1.2. กำลังแรงงานที่รอฤดูกาล	1,660	1,150
2. ผู้ไม่อยู่ในกำลังแรงงาน	94,296	97,578
2.1. ทำงานบ้าน	19,211	15,007
2.2. เรียนหนังสือ	20,363	27,841
2.3. อื่น ๆ	54,722	54,730
3. อัตราการว่างงาน	0.6	0.2

หมายเหตุ : 1. ในตารางสถิติ ผลรวมของแต่ละจำนวนไม่เท่ากับยอดรวม  
 ทั้งนี้เนื่องจากการปัดเศษทศนิยมของข้อมูลแต่ละจำนวน ซึ่งได้จากการประมวลด้วยโปรแกรมสำเร็จรูป  
 2. อัตราการว่างงาน = ผู้ว่างงาน x 100 / กำลังแรงงานรวม  
 ที่มา : กลุ่มสถิติแรงงาน สำนักสถิติเศรษฐกิจและสังคม สำนักงานสถิติแห่งชาติ

### คำขวัญประจำจังหวัด

ภูทอกแหล่งพระธรรม คำล้ำยงพารา  
 งามตาแก่งอาฮง บึงโขงหลงเพลินใจ  
 น้ำตกใสเจ็ดสี ประเพณีแข่งเรือ  
 เหนือสุดแดนอีสาน นมัสการหลวงพ่อใหญ่  
 ศูนย์รวมใจศาลสองนาง

### 2.3 ประชากรอายุ 15 ปีขึ้นไป จำแนกตามระดับการศึกษา

ระดับการศึกษา	หน่วย : คน	
	ผู้สำเร็จ การศึกษา ปี 2564	ผู้สำเร็จ การศึกษา ปี 2565
➤ ไม่มีการศึกษา	4,026	1,998
➤ ต่ำกว่าประถมศึกษา	85,524	83,469
➤ ระดับประถมศึกษา	69,491	73,382
➤ ระดับมัธยมศึกษาตอนต้น	51,685	67,464
➤ ระดับมัธยมศึกษาตอนปลาย	35,850	46,766
- สายสามัญ	33,689	44,967
- สายอาชีวศึกษา	2,099	1,799
- สายวิชาการศึกษา	62	-
➤ ระดับอุดมศึกษา	22,272	19,118
- สายวิชาการ	11,140	9,077
- สายวิชาชีพ	6,746	5,529
- สายวิชาการศึกษา	4,386	4,512
➤ อื่น ๆ	-	-
➤ ไม่ทราบ	451	78
<b>รวม</b>	<b>269,300</b>	<b>292,275</b>

หมายเหตุ : ในตารางสถิติ ผลรวมของแต่ละจำนวนไม่เท่ากับยอดรวม ทั้งนี้เนื่องจากการปิดเศษทศนิยมของข้อมูล  
แต่ละจำนวนซึ่งได้จากการประมวลด้วยโปรแกรมสำเร็จรูป

ที่มา : กลุ่มสถิติแรงงาน สำนักสถิติเศรษฐกิจและสังคมสำนักงานสถิติแห่งชาติ

ดอกไม้ประจำจังหวัดบึงกาฬ  
ดอกสิรินธรวัลลี



## 2.4 ประชากรอายุ 15 ปีขึ้นไปที่มีงานทำ จำแนกตามระดับการศึกษา ปี 2565

ระดับการศึกษา	หน่วย : คน		
	ชาย	หญิง	รวม
➤ ไม่มีการศึกษา	90	150	240
➤ ต่ำกว่าประถมศึกษา	18,614	18,177	36,792
➤ ระดับประถมศึกษา	31,040	27,998	59,038
➤ ระดับมัธยมศึกษาตอนต้น	25,556	18,281	43,837
➤ ระดับมัธยมศึกษาตอนปลาย	19,433	17,788	37,221
- สายสามัญ	18,754	17,375	36,129
- สายอาชีวศึกษา	679	413	1,092
- สายวิชาการศึกษา	-	-	-
➤ ระดับอุดมศึกษา	6,714	9,192	15,906
- สายวิชาการ	3,411	4,443	7,854
- สายวิชาชีพ	2,391	2,734	5,125
- สายวิชาการศึกษา	912	2,015	2,928
➤ อื่น ๆ	-	-	-
➤ ไม่ทราบ	-	34	34
<b>รวม</b>	<b>101,448</b>	<b>91,620</b>	<b>193,068</b>

หมายเหตุ : ในตารางสถิติ ผลรวมของแต่ละจำนวนไม่เท่ากับยอดรวม

ทั้งนี้เนื่องจากการปิดเขตศนิยมของข้อมูลแต่ละจำนวน ซึ่งได้จากการประมวลด้วยโปรแกรมสำเร็จรูป

ที่มา : กลุ่มสถิติแรงงาน สำนักสถิติเศรษฐกิจและสังคม สำนักงานสถิติแห่งชาติ

## 2.5 อัตราค่าจ้างขั้นต่ำ

วันละ 320 บาท

ที่มา : สำนักงานคณะกรรมการค่าจ้าง กระทรวงแรงงาน

## 2.6 สถานประกอบการกิจการ ปี 2565

ขนาดสถานประกอบการ	แห่ง	ลูกจ้าง (คน)
< 10 คน	1,628	5,056
10 - 19 คน	115	1,509
20 - 49 คน	57	1,750
50 - 99 คน	10	769
100 - 299 คน	5	882
300 - 499 คน	-	-
500 - 599 คน	1	587
>= 600 คน	-	-
<b>รวม</b>	<b>1,816</b>	<b>10,553</b>

ที่มา : สำนักพัฒนามาตรฐานแรงงาน กรมสวัสดิการและคุ้มครองแรงงาน

หมายเหตุ : แสดงข้อมูลเฉพาะจำนวนสถานประกอบการเอกชนที่ยังมีสถานการณดำเนินงานดำเนินการเป็นเปิดกิจการเท่านั้น

## 2.7 ผู้ประกันตน จำแนกตามขนาดสถานประกอบการ ปี 2565

ขนาดสถานประกอบการ	แห่ง	คน
ตั้งแต่ ≤10 คน	558	2,029
ตั้งแต่ 11 - 20 คน	77	1,081
ตั้งแต่ 21 - 50 คน	62	1,933
ตั้งแต่ 51 - 100 คน	21	1,419
ตั้งแต่ 101 - 500 คน	16	2,845
ตั้งแต่ 501 - 1,000 คน	1	602
ตั้งแต่ ≥ 1,001 คน	-	-
<b>รวม</b>	<b>735</b>	<b>9,909</b>

ที่มา : กองวิจัยและพัฒนา สำนักงานประกันสังคม

หมายเหตุ : 1. ข้อมูล ณ วันที่ 31 ธันวาคม 2565

2. ขนาดสถานประกอบการ จำแนกตามจำนวนลูกจ้างในสถานประกอบการ

## 2.8 ผู้ประกันตนที่ขึ้นทะเบียนกรณีว่างงาน

### จำนวนผู้ประกันตนกรณีว่างงาน

หน่วย : คน

ปี 2563	2,383
ปี 2564	2,632



ที่มา : กองพัฒนาระบบบริการจัดหางาน

## 2.9 ข้อมูลการฝึกอาชีพ ปี 2565

ประเภทหลักสูตร	หน่วย : คน		
	ชาย	หญิง	รวม
1. เสริมทักษะ	-	-	-
2. การประกอบอาชีพอิสระ	-	-	-
3. เตรียมเข้าทำงาน	16	-	16
4. ยกระดับฝีมือแรงงาน	218	149	367
5. ทดสอบมาตรฐานฝีมือแรงงาน	264	-	264
6. การให้บริการพัฒนาศักยภาพแรงงานรองรับการแข่งขัน	-	-	-
7. การพัฒนาฝีมือแรงงานพัฒนาบุคลากรฝึก/วิทยากรภายนอก	-	-	-
8. ส่งเสริม/พัฒนาฝีมือแรงงานในสถานประกอบการ	298	366	664
9. แรงงานฝีมือและศักยภาพแข่งขันโลจิสติกส์	-	-	-
10. แรงงานฝีมือและศักยภาพแข่งขันท่องเที่ยว	32	37	69
11. แรงงานผู้สูงอายุเพื่อเพิ่มโอกาสในการประกอบอาชีพ	19	61	80
12. อาชีพเสริม	101	120	221
13. การพัฒนาศักยภาพเพื่อรองรับการจ่ายค่าจ้างตามมาตรฐานฝีมือแรงงาน	22	-	22
<b>รวม</b>	<b>970</b>	<b>733</b>	<b>1,703</b>

ที่มา : สำนักงานพัฒนาฝีมือแรงงานบึงกาฬ

## 2.10 แรงงานไทยไปต่างประเทศ













	หน่วย:คน					
	ปี 2564			ปี 2565		
	ชาย	หญิง	รวม	ชาย	หญิง	รวม
 ผู้ขออนุญาตเดินทางไปทำงาน ในต่างประเทศ	419	43	462	687	178	865
- กรมจัดส่ง	159	9	168	204	20	224
- บริษัทจัดส่ง	107	13	120	333	92	425
- เดินทางด้วยตนเอง	90	15	105	45	59	104
- นายจ้างพาไป	63	6	69	105	7	112
• ฝึกงาน	1	-	1	6	2	8
• ทำงาน	62	6	68	99	5	104
 RE-ENTRY	19	9	28	117	34	151

หมายเหตุ : RE-ENTRY คือ ผู้ที่ไปทำงานต่างประเทศแล้วกลับมาพักผ่อนชั่วคราว

ที่มา : ระบบบริหารแรงงานไทยไปต่างประเทศ กองบริหารแรงงานไทยไปต่างประเทศ

## 2.11 แรงงานต่างด้าว

## จำนวนคนต่างด้าวที่ได้รับอนุญาตทำงานคงเหลือ

ประเภทคนต่างด้าว	จำนวน (คน)
 มาตรา 59	
 ตลอดชีพ	-
 ทั่วไป	47
 นำเข้าตาม MOU	769
 มาตรา 62 ส่งเสริมการลงทุน	-
 มาตรา 63/1 ชนกลุ่มน้อย	7
 มาตรา 63/2	
 มติ ครม. 13 ก.ค. 2564	352
 มติ ครม. 28 ก.ย. 2564	246
 มติ ครม. 5 ก.ค. 2565	216
 มาตรา 64 ตามฤดูกาล	-
 มติ ครม. 29 ธ.ค. 2563	533
รวม	2,170

ข้อมูล ณ ธันวาคม 2565

ที่มา : ฝ่ายสารสนเทศ กลุ่มงานพัฒนาระบบควบคุมการทำงานของคนต่างด้าว

สำนักบริหารแรงงานต่างด้าว

## 2.12 ตำแหน่งงานว่าง ผู้สมัครงานที่มาใช้บริการจัดหางาน และการบรรจุงานในประเทศ ปี 2565

เพศ	ตำแหน่งงานว่าง (อัตรา)	ผู้สมัครงานที่มาใช้ บริการจัดหางาน (คน)	บรรจุงาน (คน)
ชาย	59	437	356
หญิง	3	490	382
ไม่ระบุ	416	-	-
<b>รวม</b>	<b>478</b>	<b>927</b>	<b>738</b>

ที่มา : ระบบ Smart Job Center กรมการจัดหางาน

## 2.13 อุตสาหกรรมที่นายจ้างต้องการแรงงาน 5 อันดับแรก ปี 2565

1. การผลิต	จำนวน	250	อัตรา
2. การขายส่งและการขายปลีก การซ่อมยานยนต์และจักรยายนต์	จำนวน	159	อัตรา
3. ที่พักแรมและบริการด้านอาหาร	จำนวน	30	อัตรา
4. กิจกรรมทางการเงินและการประกันภัย	จำนวน	23	อัตรา
5. ข้อมูลข่าวสารและการสื่อสาร	จำนวน	10	อัตรา

ที่มา : ระบบ Smart Job Center กรมการจัดหางาน

## 2.14 อาชีพที่นายจ้างต้องการแรงงาน 5 อันดับแรก ปี 2565

1. อาชีพงานพื้นฐาน	จำนวน	303	อัตรา
2. พนักงานบริการ พนักงานขายในร้านค้าและตลาด	จำนวน	59	อัตรา
3. เสมียน เจ้าหน้าที่	จำนวน	43	อัตรา
4. ช่างเทคนิคและผู้ปฏิบัติงานที่เกี่ยวข้อง	จำนวน	31	อัตรา
5. ผู้ปฏิบัติงานโดยใช้ฝีมือในธุรกิจต่าง ๆ	จำนวน	25	อัตรา

ที่มา : ระบบ Smart Job Center กรมการจัดหางาน







## 2.15 อาชีพที่มีผู้บรรจุงาน 5 อันดับแรก ปี 2565

1. อาชีพงานพื้นฐาน	จำนวน	541	คน
2. ช่างเทคนิคและผู้ปฏิบัติงานที่เกี่ยวข้อง	จำนวน	84	คน
3. พนักงานบริการ พนักงานขายในร้านค้าและตลาด	จำนวน	59	คน
4. เสมียน เจ้าหน้าที่	จำนวน	43	คน
5. ผู้ปฏิบัติงานในโรงงาน ผู้ควบคุมเครื่องจักร และผู้ปฏิบัติงานด้านการประกอบ	จำนวน	10	คน
















ที่มา : ระบบ Smart Job Center กรมการจัดหางาน

# แหล่งข้อมูล

## 1. ข้อมูลทั่วไป

- 1.1  เว็บไซต์จังหวัด 20 จังหวัดในภาคตะวันออกเฉียงเหนือและเว็บไซต์วิกิพีเดีย
- 1.2.1  สำนักบริหารการทะเบียน กรมการปกครอง กระทรวงมหาดไทย
- 1.2.2  กลุ่มงานกฎหมายและระเบียบท้องถิ่น 2 กองกฎหมายและระเบียบท้องถิ่น กรมส่งเสริมการปกครองท้องถิ่น
- 1.3  สำนักงานคณะกรรมการพัฒนาการเศรษฐกิจและสังคมแห่งชาติ (สศช.)
- 1.4  สำนักงานสถิติจังหวัด กระทรวงเทคโนโลยีสารสนเทศและการสื่อสาร
- 1.5  กรมโรงงานอุตสาหกรรม

## 2. ข้อมูลด้านแรงงาน

- 2.1  สำนักงานสถิติแห่งชาติ
- 2.2  กลุ่มสถิติแรงงาน สำนักสถิติเศรษฐกิจและสังคม สำนักงานสถิติแห่งชาติ
- 2.3  กลุ่มสถิติแรงงาน สำนักสถิติเศรษฐกิจและสังคม สำนักงานสถิติแห่งชาติ
- 2.4  กลุ่มสถิติแรงงาน สำนักสถิติเศรษฐกิจและสังคม สำนักงานสถิติแห่งชาติ
- 2.5  สำนักงานคณะกรรมการค่าจ้าง สำนักเศรษฐกิจแรงงาน  
สำนักงานปลัดกระทรวงแรงงาน
- 2.6  สำนักพัฒนามาตรฐานแรงงาน กรมสวัสดิการและคุ้มครองแรงงาน
- 2.7  กองวิจัยและพัฒนา สำนักงานประกันสังคม
- 2.8  กองพัฒนาระบบบริการจัดหางาน กรมการจัดหางาน กระทรวงแรงงาน
- 2.9  สถาบันพัฒนาฝีมือแรงงาน/สำนักงานพัฒนาฝีมือแรงงาน  
20 จังหวัดภาคตะวันออกเฉียงเหนือ
- 2.10  ระบบบริหารแรงงานไทยไปต่างประเทศ กองบริหารแรงงานไทยไปต่างประเทศ
- 2.11  ฝ่ายสารสนเทศ กลุ่มงานพัฒนาระบบควบคุมการทำงานของคนต่างด้าว  
สำนักบริหารแรงงานต่างด้าว
- 2.12  ระบบ Smart Job Center กรมการจัดหางาน กระทรวงแรงงาน
- 2.13  ระบบ Smart Job Center กรมการจัดหางาน กระทรวงแรงงาน
- 2.14  ระบบ Smart Job Center กรมการจัดหางาน กระทรวงแรงงาน
- 2.15  ระบบ Smart Job Center กรมการจัดหางาน กระทรวงแรงงาน

ศูนย์บริหารข้อมูลตลาดแรงงานภาคตะวันออกเฉียงเหนือ  
ศาลากลางจังหวัด (หลังเก่า) ชั้น 3 ถนนศูนย์ราชการ  
ตำบลในเมือง อำเภอเมือง จังหวัดขอนแก่น 40000  
โทรศัพท์ : 0-4323-4752  
โทรสาร : 0-4323-9016  
Email : [lm_kkn@live.com](mailto:lm_kkn@live.com)  
Website : [www.doe.go.th/lmi-ne](http://www.doe.go.th/lmi-ne)