



# วารสาร สถานการณ์ตลาดแรงงานภาคใต้

## ปีที่ 15 ฉบับที่ 1 ประจำเดือนมกราคม 2566

ชุมชน ระนอง สุราษฎร์ธานี นครศรีธรรมราช ภูเก็ต กระบี่ พังงา ตรัง พัทลุง สตูล สงขลา ปัตตานี ยะลา นราธิวาส

อุตสาหกรรมที่มีความต้องการแรงงานมาก  
3 อันดับแรก

การผลิต

การขายส่งและการขายปลีก การซ่อมยานยนต์



การก่อสร้าง

## บทบรรณาธิการ


สถานการณ์ตลาดแรงงานภาคใต้ เดือนธันวาคม 2565 เป็นการนำเสนอข้อมูลความต้องการแรงงานที่แจ้งผ่านกรมการจัดหางาน และบริษัทจัดหางาน (8 บริษัท) ส่วนผู้สมัครงานและการบรรจุงานเป็นข้อมูลที่ใช้บริการผ่านกรมการจัดหางาน ซึ่งพบว่า นายจ้าง/สถานประกอบการมีความต้องการแรงงาน จำนวน 10,461 อัตรา แจ้งผ่านกรมการจัดหางาน จำนวน 10,382 อัตรา และแจ้งผ่านบริษัทจัดหางาน จำนวน 79 อัตรา ผู้สมัครงานที่มาใช้บริการจัดหางาน จำนวน 3,736 คน และมีการบรรจุงาน จำนวน 2,730 คน สำหรับการเดินทางไปทำงานต่างประเทศ จำนวน 520 คน ลดลงจากเดือนก่อน ร้อยละ 20.73 และแรงงานต่างด้าวคงเหลือในภาคใต้ จำนวน 362,071 คน เพิ่มขึ้นจากเดือนก่อน ร้อยละ 1.94

ติดตามสถานการณ์ตลาดแรงงานภาคใต้ ได้จากเว็บไซต์ <https://doe.go.th/lmi-south> หรือ Facebook ศูนย์บริหารข้อมูลตลาดแรงงานภาคใต้

## คณะผู้จัดทำ

 นางสาวสุกฤต ไตรรัตน์ผลาดล ผู้อำนวยการกองบริหารข้อมูลตลาดแรงงาน  
 ศูนย์บริหารข้อมูลตลาดแรงงานภาคใต้ ศาลากลางจังหวัดสงขลาหลังเก่า (ชั้น 1)

ถนนราชดำเนิน ตำบลบ่อยาง อำเภอเมืองสงขลา จังหวัดสงขลา 90000

 074-325042  [www.doe.go.th/lmi-south](http://www.doe.go.th/lmi-south)  [Lmi\\_ska@hotmail.com](mailto:Lmi_ska@hotmail.com)

 lmi-south  Facebook [lmi-south](https://www.facebook.com/lmi-south) ศูนย์บริหารข้อมูลตลาดแรงงานภาคใต้

## CONTENTS

สถานการณ์การว่างงานและ  
การเลิกจ้าง

2

ภาวะตลาดแรงงานภาคใต้

3

การไปทำงานต่างประเทศ

4

การทำงานของคนต่างด้าว

4

## วัตถุประสงค์

เพื่อเผยแพร่วารสารสถานการณ์  
ตลาดแรงงานภาคใต้



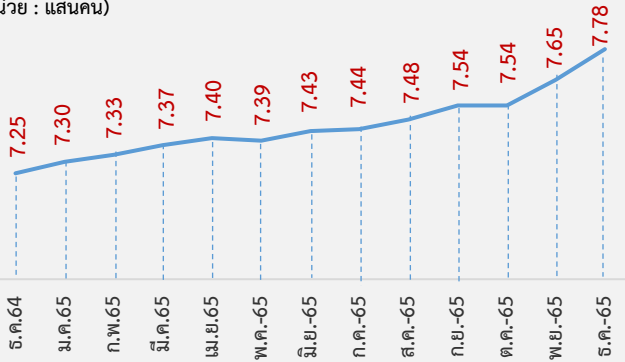
[www.doe.go.th/lmi-south](http://www.doe.go.th/lmi-south)

# สถานการณ์การว่างงานและการเลิกจ้าง

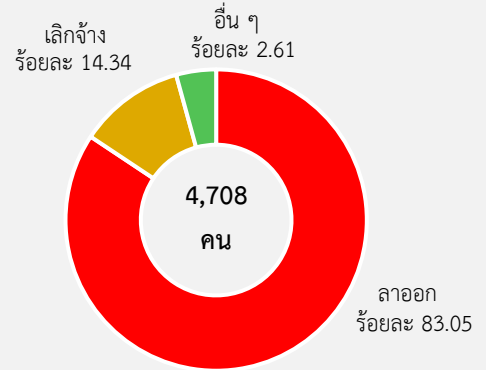
สถานการณ์การว่างงานและเลิกจ้างในภาคใต้ เดือนธันวาคม 2565 มีผู้ประกันตนในระบบประกันสังคม (มาตรา 33) จำนวน 778,038 คน และมีผู้ประกันตนมาขึ้นทะเบียนขอรับประโยชน์ทดแทนกรณีว่างงาน จำนวน 4,708 คน คิดเป็นร้อยละ 0.61 ของผู้ประกันตนมาตรา 33 โดยสาเหตุจากการลาออก จำนวน 3,910 คน (ร้อยละ 83.05) การเลิกจ้าง จำนวน 675 คน (ร้อยละ 14.34) และอื่น ๆ จำนวน 123 คน (ร้อยละ 2.61) เมื่อเปรียบเทียบกับเดือนก่อน พบว่า มีผู้ขอรับประโยชน์ทดแทนลดลง จำนวน 1,107 คน หรือลดลงร้อยละ 19.04

## ผู้ประกันตน (ม.33)

(หน่วย : แสนคน)



## ผู้ขอรับประโยชน์ทดแทนกรณีว่างงาน



## ผู้ขอรับประโยชน์ทดแทนกรณีว่างงาน จำแนกตามสาเหตุการออกจากงาน

### ลาออก

(3,910 คน)

พ.ย. 65 : 4,904 คน **20.27%**  
MoM



สาเหตุที่ลาออกจากงาน

### เลิกจ้าง

(675 คน)

พ.ย. 65 : 662 คน **1.96%**  
MoM



สาเหตุที่ถูกเลิกจ้าง

### อื่น ๆ

(123 คน)

พ.ย. 65 : 249 คน **50.60%**  
MoM



สาเหตุอื่น ๆ

ต้องการเปลี่ยนงานใหม่

2,195  
คน

ประกอบอาชีพอิสระ

1,095  
คน

พักผ่อน

324  
คน

รักษาตัวเนื่องจากป่วย

296  
คน

นายจ้างยกเลิกสัญญาจ้าง

175  
คน

ลดจำนวนพนักงาน

377  
คน

สถานประกอบการปิดกิจการ

123  
คน

สิ้นสุดสัญญาจ้าง

123  
คน



ที่มา : สำนักงานประกันสังคม

# ภาวะตลาดแรงงานภาคใต้

นายจ้าง/สถานประกอบการแจ้งความต้องการแรงงาน เดือนธันวาคม 2565 จำนวน 10,461 อัตรา โดยแจ้งผ่านกรมการจัดหางาน จำนวน 10,382 อัตรา และแจ้งผ่านบริษัทจัดหางานเอกชน (8 บริษัท) จำนวน 79 อัตรา



## ความต้องการแรงงาน

### ความต้องการแรงงาน

10,461 อัตรา

แจ้งผ่านกรมการจัดหางาน 10,382 อัตรา

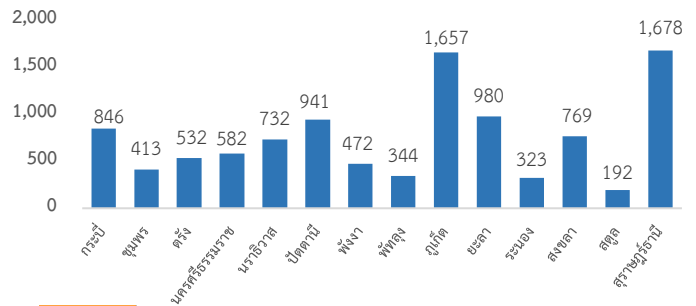
แจ้งผ่านบริษัทจัดหางาน (8 บริษัท) 79 อัตรา

### 5 อันดับอาชีพที่มีความต้องการแรงงานมากที่สุด

- » คนงานด้านการผลิต
- » คนงานบรรจุผลิตภัณฑ์ด้วยมือ
- » พนักงานช่วยขายในร้านค้า
- » ผู้ปฏิบัติงานด้านการประกอบ
- » ผู้คัดคุณภาพและทดสอบผลิตภัณฑ์

ที่มา : ระบบไทยมีงานทำ กรมการจัดหางาน และบริษัทจัดหางานเอกชน (5 บริษัท)

### ความต้องการแรงงาน จำแนกตามรายจังหวัด



### 5 อันดับอุตสาหกรรมที่มีความต้องการแรงงานมากที่สุด

- » การผลิต
- » การขายส่งและการขายปลีก การซ่อมยานยนต์
- » การก่อสร้าง
- » ที่พักแรมและบริการด้านอาหาร
- » กิจกรรมทางการเงินและการประกันภัย

## ผู้สมัครงาน

ผู้สมัครงานที่มาใช้บริการ 3,736 คน

ธ.ค. 64 : 3,858 คน 3.16% YoY

พ.ย. 65 : 4,061 คน 8.00% MoM

## บรรจุนาน

การบรรจุนาน 2,730 คน

ธ.ค. 64 : 2,610 คน 4.60% YoY

พ.ย. 65 : 3,222 คน 15.27% MoM

### ผู้สมัครงาน 5 อันดับแรก ตามประเภทอาชีพ

อาชีพงานพื้นฐาน 936 คน

เสมียน เจ้าหน้าที่ 883 คน

ช่างเทคนิคและผู้ปฏิบัติงานที่เกี่ยวข้อง 697 คน

พนักงานบริการ พนักงานขายฯ 463 คน

ผู้ประกอบการอาชีพด้านต่าง ๆ 248 คน

ที่มา : ระบบไทยมีงานทำ กรมการจัดหางาน

### การบรรจุนาน 5 อันดับแรก ตามประเภทอุตสาหกรรม

การผลิต 875 คน

การขายส่งและการขายปลีก การซ่อมยานยนต์ 673 คน

ที่พักแรมและบริการด้านอาหาร 361 คน

การบริหารราชการการป้องกันประเทศฯ 161 คน

การก่อสร้าง 120 คน

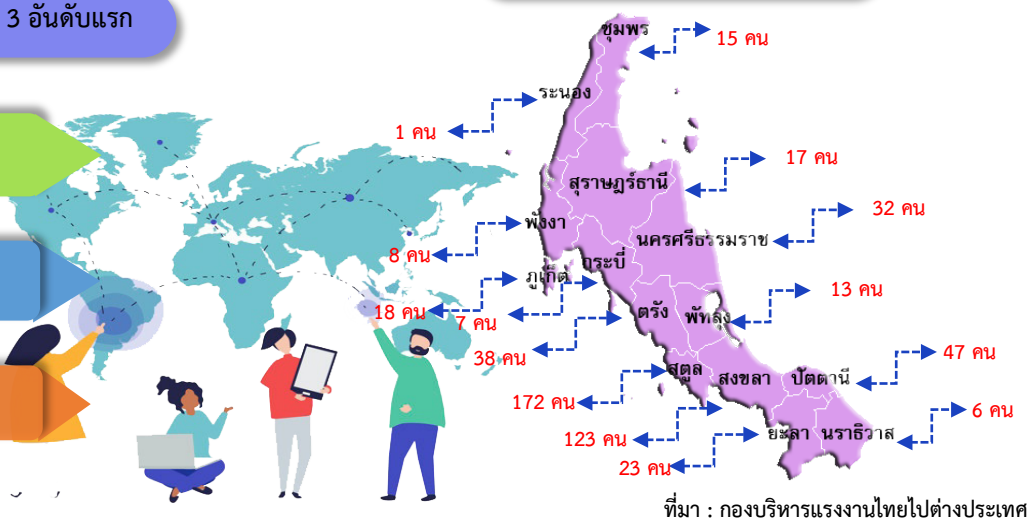
# การไปทำงานต่างประเทศ

แรงงานไทยใน 14 จังหวัดภาคใต้ ได้รับอนุญาตให้เดินทางไปทำงานต่างประเทศ เดือนธันวาคม 2565 จำนวน 520 คน เฉพาะ 5 วิธีการเดินทาง (แจ้งการเดินทางด้วยตนเอง กรมการจัดหางานจัดส่ง นายจ้างพาลูกจ้างไปทำงาน นายจ้างส่งลูกจ้างไปฝึกงาน และบริษัทจัดหางานจัดส่ง) จำนวน 83 คน และการเดินทางกลับไปทำงานต่างประเทศ (RE-ENTRY) จำนวน 437 คน เมื่อเปรียบเทียบกับเดือนก่อน การได้รับอนุญาตเดินทางไปทำงานต่างประเทศลดลง จำนวน 136 คน (ร้อยละ 20.73)

## ประเทศที่เดินทางไปทำงาน 3 อันดับแรก

- ▶ มาเลเซีย 405 คน
- ▶ สิงคโปร์ 13 คน
- ▶ อินโดนีเซีย 12 คน

## จังหวัดที่มีการเดินทางไปทำงาน

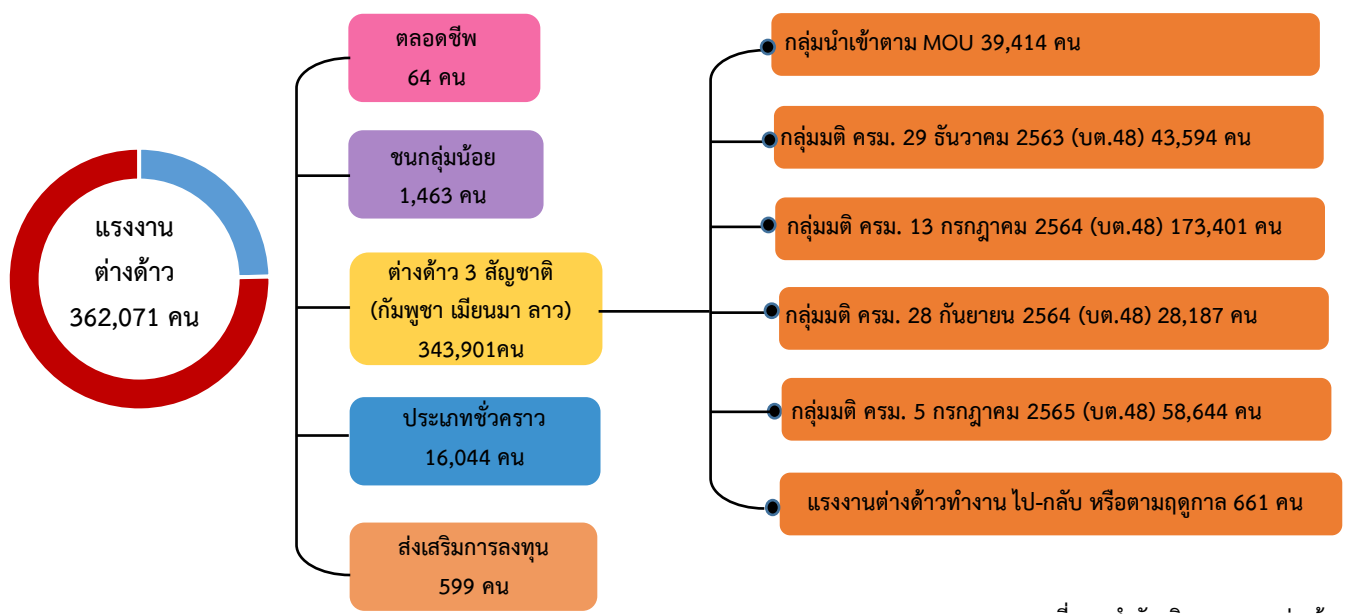


ที่มา : กองบริหารแรงงานไทยไปต่างประเทศ

# การทำงานของคนต่างด้าว

แรงงานต่างด้าวคงเหลือที่ทำงานใน 14 จังหวัดภาคใต้ เดือนธันวาคม 2565 มีจำนวน 362,071 คน เพิ่มขึ้นจากช่วงเดียวกันของปีก่อน จำนวน 63,447 คน (ร้อยละ 21.25) และเพิ่มขึ้นจากเดือนก่อน จำนวน 6,899 คน (ร้อยละ 1.94)

## แรงงานต่างด้าวที่ได้รับอนุญาตทำงานคงเหลือของภาคใต้



ที่มา : สำนักบริหารแรงงานต่างด้าว