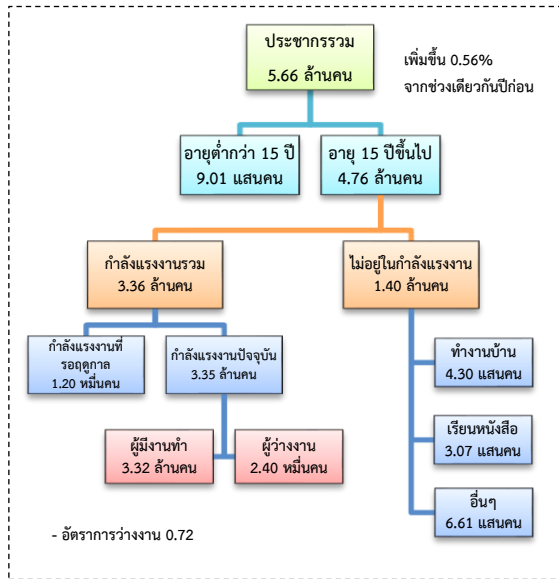


สถานการณ์ตลาดแรงงานภาคตะวันตก

เดือน ม.ค. 2561

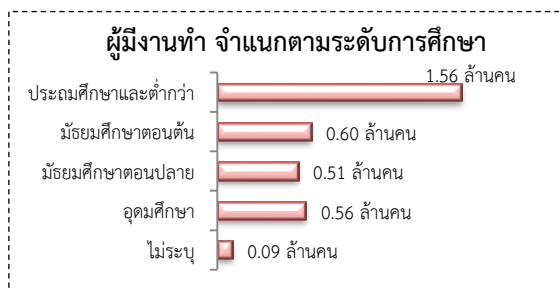
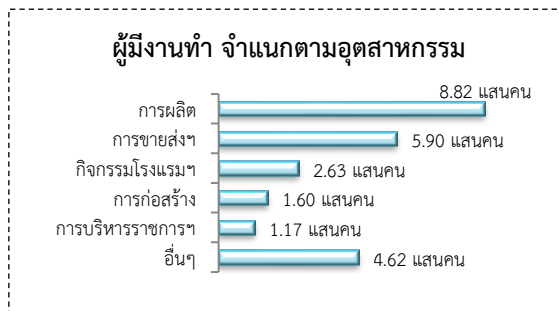
1. ประชากรในภาคตะวันตก ไตรมาส 4/2560



ผู้มีงานทำ 3.32 ล้านคน ลดลง 1.35% จากปี 2559

- ในภาคเกษตร 8.48 แสนคน (25.53%)

- นอกภาคเกษตร 2.47 ล้านคน (74.47%)



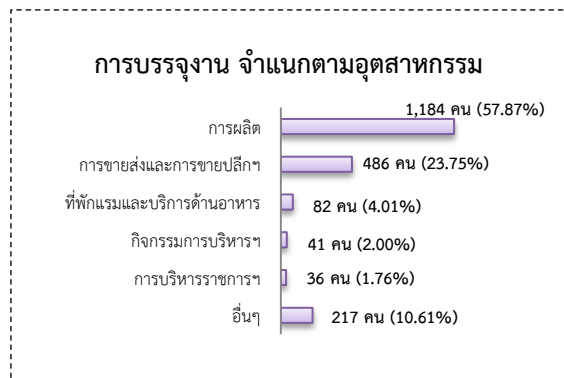
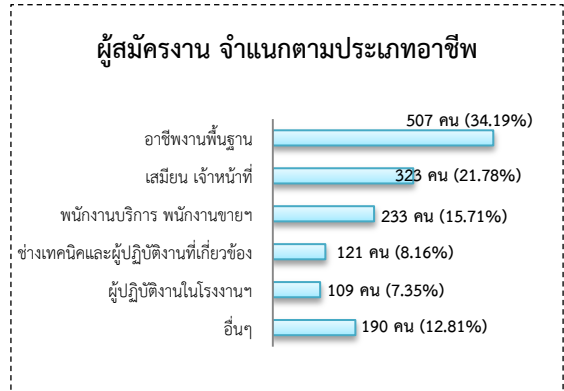
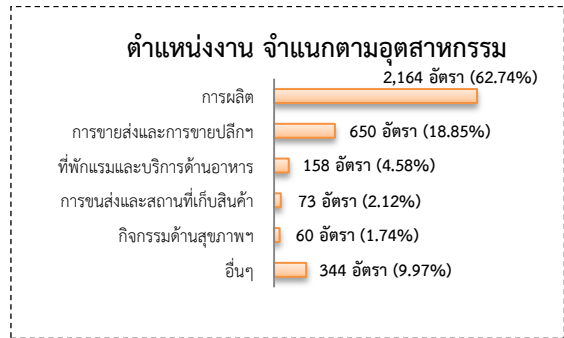
2. โรงงานอุตสาหกรรมที่ได้รับอนุญาตให้ประกอบกิจการใหม่เดือน ม.ค. 2561 มีจำนวน 78 แห่ง เพิ่มขึ้น 21.14% จากช่วงเดียวกันปีก่อน เงินทุน 2,398.77 ล้านบาท การจ้างงาน 2,450 คน กิจการการทำอาหารหรือเครื่องดื่มจากผักฯ กิจการล้างขวด ย่อยพลาสติกฯ และกิจการกลึง เจาะ คว้าน กัด ไส เจียน หรือเชื่อมโลหะทั่วไป

3. การให้บริการของสำนักงานจัดหางาน

- ตำแหน่งงาน 3,449 อัตรา เพิ่มขึ้น 63.69% จากช่วงเดียวกันปีก่อน

- ผู้สมัครงาน 1,483 คน เพิ่มขึ้น 40.17% จากช่วงเดียวกันปีก่อน

- การบรรจุงาน 2,046 คน เพิ่มขึ้น 24.08% จากช่วงเดียวกันปีก่อน



4. ความต้องการแรงงานใน 10 อุตสาหกรรม

เป้าหมาย เดือน ม.ค. 2561 มีจำนวน 1,814 อัตรา

- การแปรรูปอาหาร 66.48%

- การท่องเที่ยวฯ 9.65%

- ยานยนต์สมัยใหม่ 9.15%

- การบินและโลจิสติกส์ 4.02%

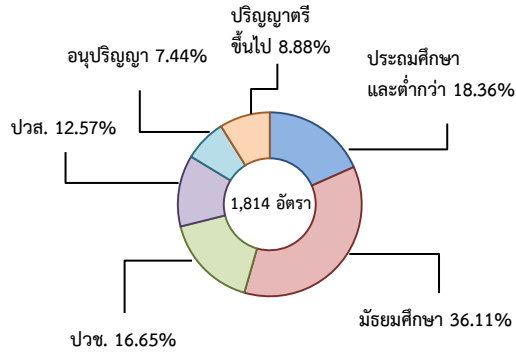
- อิเล็กทรอนิกส์อัจฉริยะ 3.80%

- การแพทย์ครบวงจร 3.31%

- การเกษตรฯ 2.48%

- ดิจิทัล 1.10%

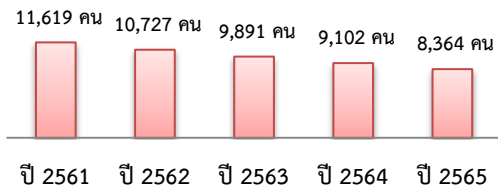
**ความต้องการแรงงานใน 10 อุตสาหกรรม
เป้าหมาย จำแนกตามระดับการศึกษา**



**5. แนวโน้มความต้องการแรงงานใน 10
อุตสาหกรรมเป้าหมาย**

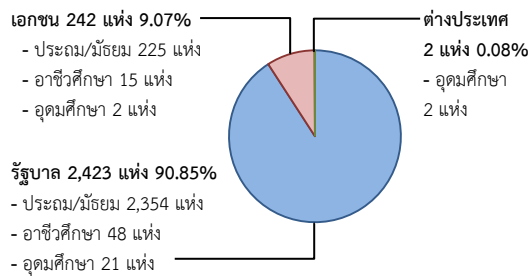
ปี 2561 มีความต้องการแรงงาน 11,619 คน และมีแนวโน้มลดลงอย่างต่อเนื่อง โดยปี 2565 ลดลงจากปี 2561 ร้อยละ 28.01

**แนวโน้มความต้องการแรงงาน
ใน 10 อุตสาหกรรมเป้าหมาย**



6. สถาบันการศึกษา

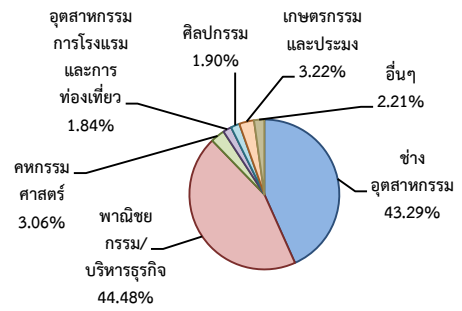
ทั้งหมด 2,667 แห่ง



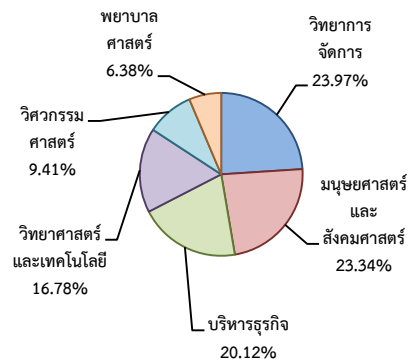
**ผู้สำเร็จการศึกษา จบสาขาที่สอดคล้องกับ 10
อุตสาหกรรมเป้าหมาย จำนวน 14,086 คน**

- ระดับ ปวช./ปวส. 8,964 คน (63.64%)
- ระดับปริญญาตรีขึ้นไป 5,122 คน (36.36%)

**ผู้สำเร็จการศึกษาระดับปวช./ปวส.
ตามสาขาวิชา ปี 2559 จำนวน 17,260 คน**



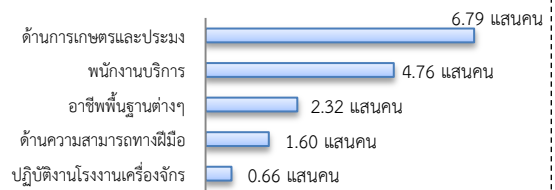
**ผู้สำเร็จการศึกษาระดับปริญญาตรี ปี 2559
จำนวน 11,393 คน**



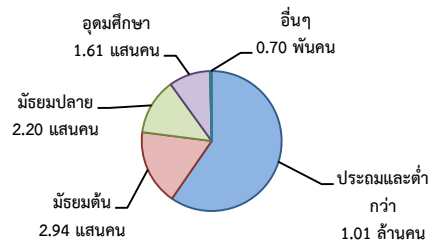
7. แรงงานนอกระบบมีจำนวน 1.69 ล้านคน

- ชาย 9.32 แสนคน (55.22%)
- หญิง 7.56 แสนคน (44.78%)

**แรงงานนอกระบบตามประเภทอาชีพ
5 อันดับแรก ปี 2560**



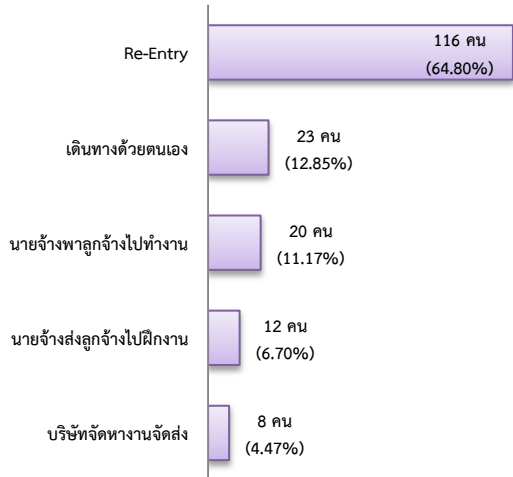
แรงงานนอกระบบตามระดับการศึกษา ปี 2560



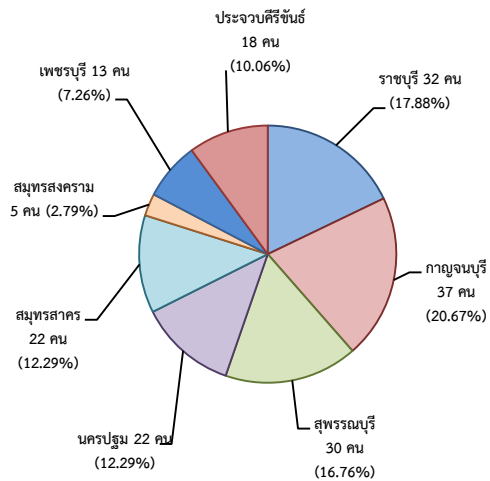
8. การเดินทางไปทำงานในต่างประเทศ

จากข้อมูลสำนักบริหารแรงงานไทยไปต่างประเทศ เดือน ม.ค. 2561 มีจำนวน 179 คน ลดลง 22.51% จากช่วงเดียวกันปีก่อน

การเดินทางไปทำงานต่างประเทศ ของแรงงานภาคตะวันตก จำแนกตาม ประเภทการเดินทาง



การเดินทางไปทำงานต่างประเทศของแรงงาน ภาคตะวันตก จำแนกตามภูมิภาค

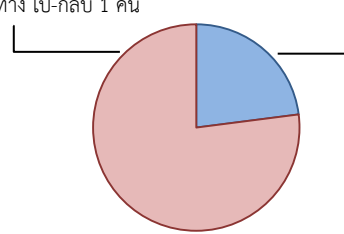


9. การทำงานของคนต่างด้าว

มีแรงงานต่างด้าว คงเหลือประมาณ 6.01 แสนคน เพิ่มขึ้น 11.58% จากช่วงเดียวกันปีก่อน

แรงงานต่างด้าวทั้งหมด จำแนกตามประเภทการอนุญาต

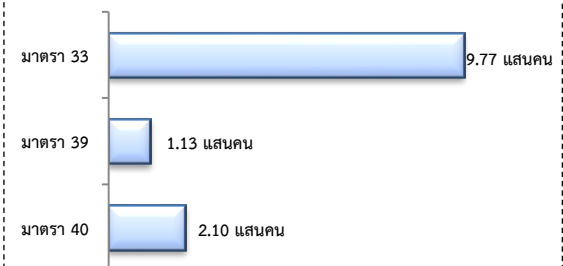
แรงงานต่างด้าวถูกกฎหมาย	แรงงานต่างด้าวที่ได้รับ การผ่อนผันให้ทำงาน
463,259 คน (77.03%)	138,137 คน (22.97%)
- ชั่วคราว (ทั่วไป) 10,060 คน	- ชนกลุ่มน้อย 25,899 คน
- พิสูจน์สัญชาติ 318,850 คน	- 3 สัญชาติ ตามประกาศ คสช. 112,238 คน
- นำเข้า 133,781 คน	
- BOI 567 คน	
- เดินทาง ไป-กลับ 1 คน	



10. สถานประกอบการในระบบประกันสังคม

- สถานประกอบการ จำนวน 35,612 แห่ง เพิ่มขึ้น 2.50% จากช่วงเดียวกันปีก่อน
- ผู้ประกันตนประมาณ 1.30 ล้านคน เพิ่มขึ้น 8.46% จากช่วงเดียวกันปีก่อน

ผู้ประกันตน ทั้งหมด 1.30 ล้านคน



สถานประกอบการในระบบประกันสังคม จำแนกตามจังหวัด

