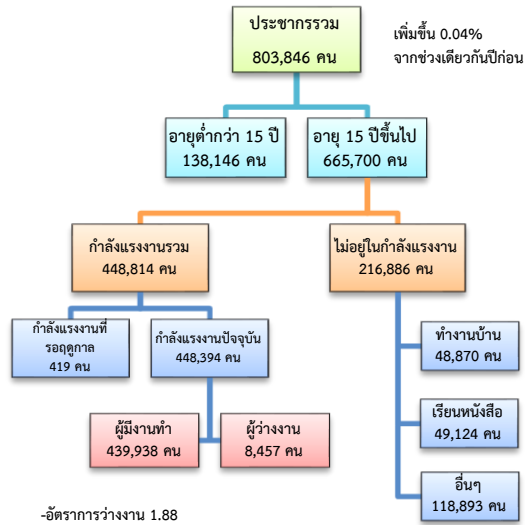


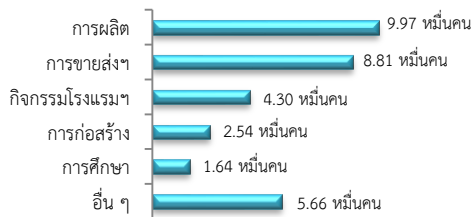
# ข้อมูลสถานการณ์ด้านแรงงาน จังหวัดราชบุรี เดือน เม.ย. 2561

## 1. ประชากรในจังหวัดราชบุรี ไตรมาส 1/2561




ผู้มีงานทำ 4.40 แสนคน ลดลง 3.23% จากปี 2560  
 - ในภาคเกษตร 1.11 แสนคน (25.17%)  
 - นอกภาคเกษตร 3.29 แสนคน (74.83%)

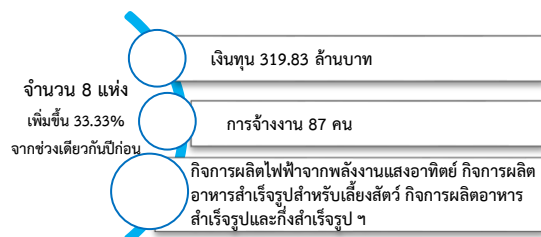
### ผู้มีงานทำ จำแนกตามอุตสาหกรรม



### ผู้มีงานทำ จำแนกตามระดับการศึกษา

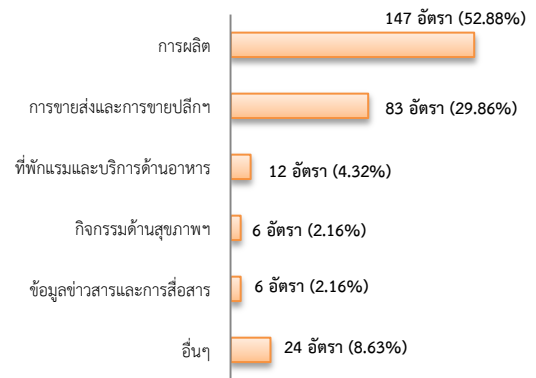


## 2. โรงงานอุตสาหกรรมที่ได้รับอนุญาตให้ประกอบกิจการใหม่เดือน เม.ย. 2561




## 3. การให้บริการของสำนักงานจัดหางาน

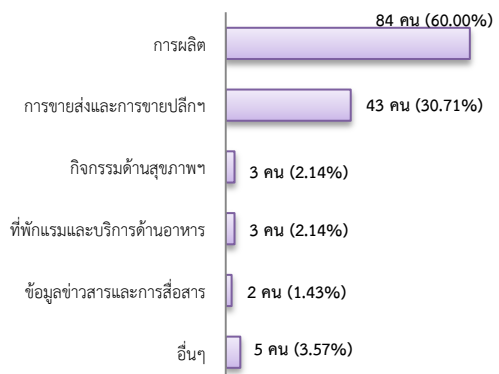
ตำแหน่งงาน 278 อัตรา เพิ่มขึ้น 38.31% จากช่วงเดียวกันปีก่อน



ผู้สมัครงาน 165 คน เพิ่มขึ้นประมาณ 2 เท่า จากช่วงเดียวกันปีก่อน



การบรรจุงาน 140 คน เพิ่มขึ้น 47.37% จากช่วงเดียวกันปีก่อน

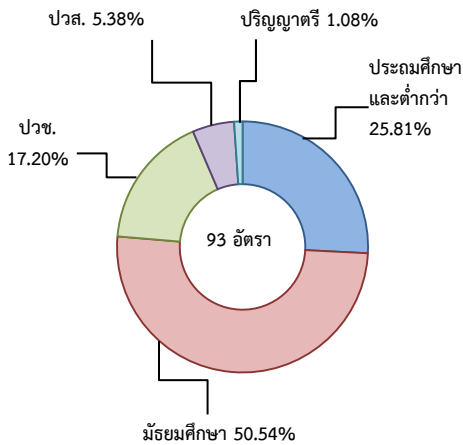


#### 4. ความต้องการแรงงานใน 10 อุตสาหกรรม

เป้าหมาย เดือน เม.ย. 61 มีจำนวน 93 อัตรา

- การแปรรูปอาหาร 68.82%
- การท่องเที่ยวในกลุ่มรายได้ฯ 12.90%
- การแพทย์ครบวงจร 6.45%
- ดิจิทัล 5.38%
- การบินและโลจิสติกส์ 3.23%
- การเกษตรและเทคโนโลยีชีวภาพ 3.23%

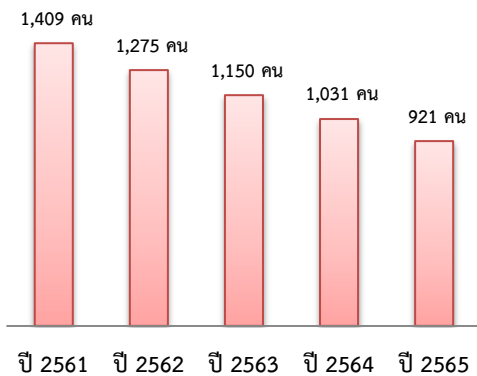
ความต้องการแรงงานใน 10 อุตสาหกรรม  
เป้าหมาย จำแนกตามระดับการศึกษา



#### 5. แนวโน้มความต้องการแรงงานใน 10 อุตสาหกรรมเป้าหมาย

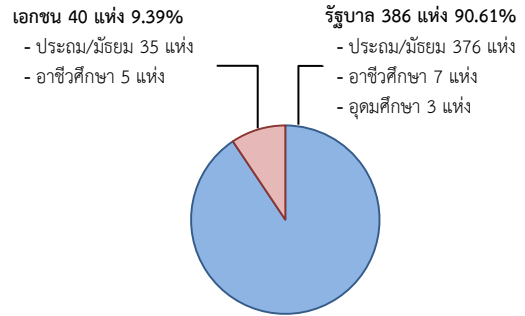
ปี 2561 มีความต้องการแรงงาน 1,409 คน และมีแนวโน้มลดลงอย่างต่อเนื่อง โดยปี 2565 ลดลงจากปี 2561 ร้อยละ 34.63

แนวโน้มความต้องการแรงงาน  
ใน 10 อุตสาหกรรมเป้าหมาย

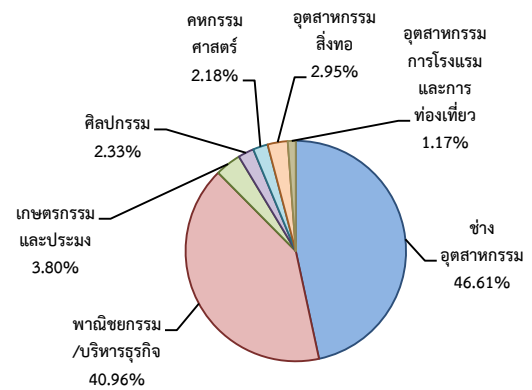


#### 6. สถาบันการศึกษา

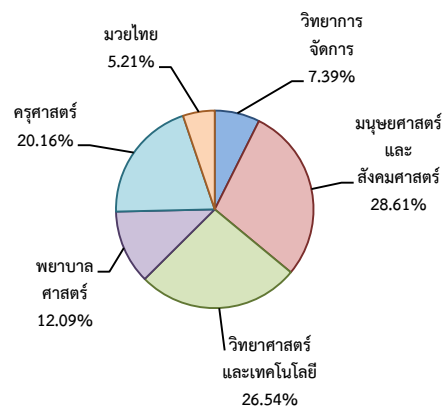
ทั้งหมด 426 แห่ง



ผู้สำเร็จการศึกษาระดับปวช./ปวส.  
ตามสาขาวิชา ปี 2560 จำนวน 4,031 คน



ผู้สำเร็จการศึกษาระดับปริญญาตรี ปี 2560  
จำนวน 1,786 คน

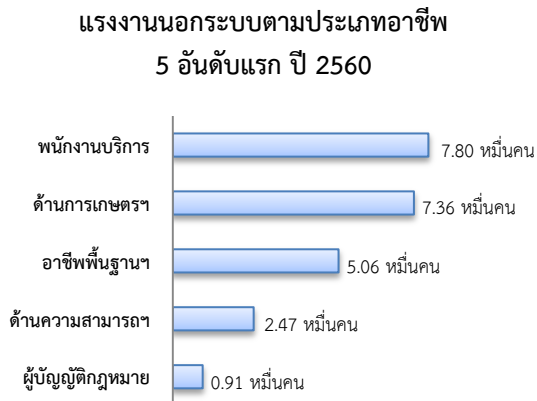


ผู้สำเร็จการศึกษา จบสาขาที่สอดคล้องกับ 10 อุตสาหกรรมเป้าหมาย จำนวน 3,108 คน

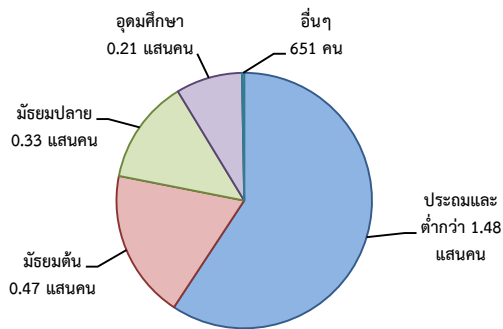
- ระดับ ปวช./ปวส. 2,286 คน (73.55%)
- ระดับปริญญาตรีขึ้นไป 822 คน (26.45%)

## 7. แรงงานนอกระบบมีจำนวน 2.49 แสนคน

- ชาย 1.32 แสนคน (52.89%)
- หญิง 1.18 แสนคน (47.11%)

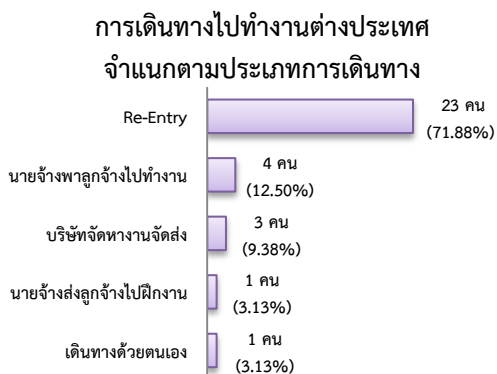


## แรงงานนอกระบบตามระดับการศึกษา ปี 2560

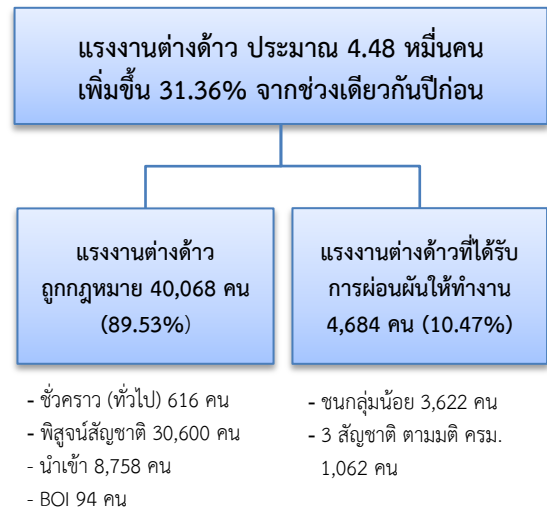


## 8. การเดินทางไปทำงานในต่างประเทศ

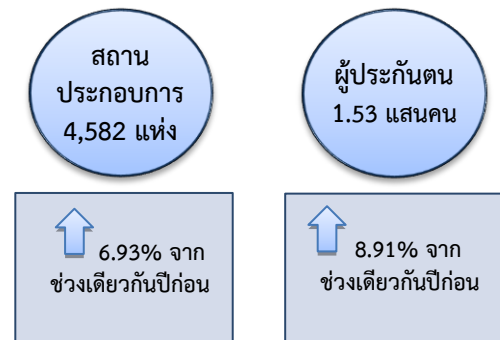
จากข้อมูลสำนักบริหารแรงงานไทยไปต่างประเทศ เดือน เม.ย. 61 มีจำนวน 32 คน เพิ่มขึ้น 10.34% จากช่วงเดียวกันปีก่อน



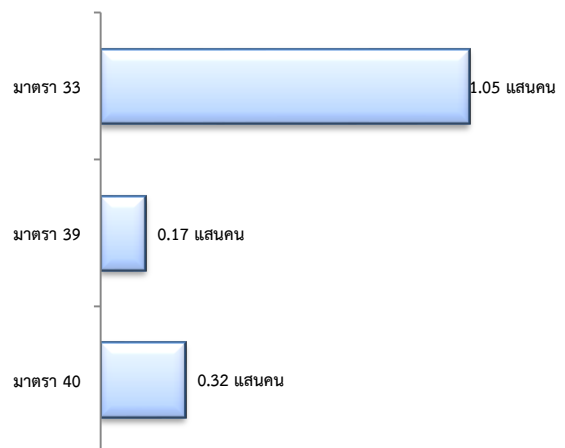
## 9. การทำงานของคนต่างด้าว



## 10. สถานประกอบการในระบบประกันสังคม



## ผู้ประกันตน ทั้งหมด 1.53 แสนคน



## จำนวนแรงงานต่างด้าวในระบบประกันสังคม

- สถานประกอบการ จำนวน 568 แห่ง
- ผู้ประกันตน จำนวน 14,109 คน