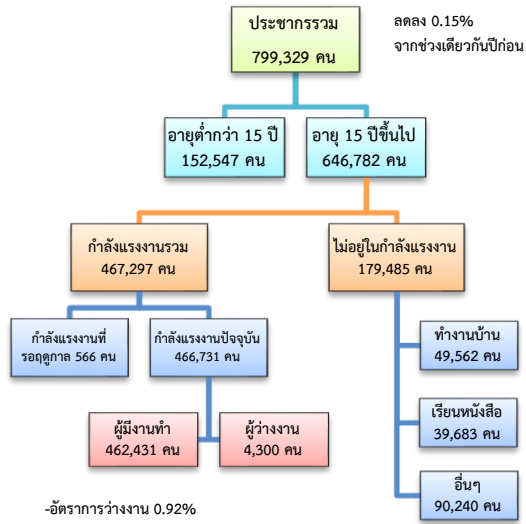


ข้อมูลสถานการณ์ด้านแรงงาน จังหวัดกาญจนบุรี เดือน ต.ค. 2561

1. ประชากรในจังหวัดกาญจนบุรี ไตรมาส 3/2561




ผู้มีงานทำ 4.62 แสนคน เพิ่มขึ้น 0.72% จากปี 2560

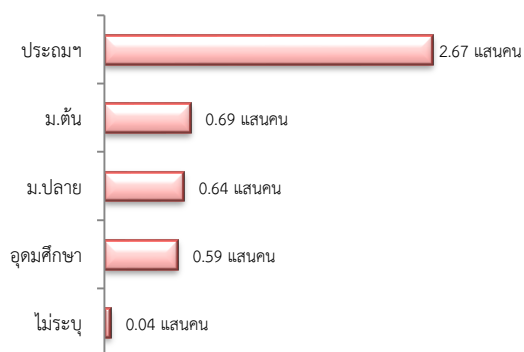
- ในภาคเกษตร 2.07 แสนคน (44.83%)

- นอกภาคเกษตร 2.55 แสนคน (55.17%)

ผู้มีงานทำ จำแนกตามอุตสาหกรรม



ผู้มีงานทำ จำแนกตามระดับการศึกษา



ที่มา : สำนักงานสถิติแห่งชาติ

2. โรงงานอุตสาหกรรมที่ได้รับอนุญาตให้ประกอบกิจการใหม่

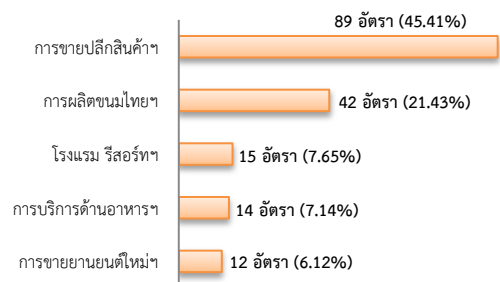
- เดือนตุลาคม 2561 ไม่มีจำนวนโรงงานเงินลงทุน และการจ้างงาน

3. การให้บริการจัดหางานของรัฐ

- ตำแหน่งงาน 196 อัตรา ลดลง 19.01%

จากช่วงเดียวกันปีก่อน

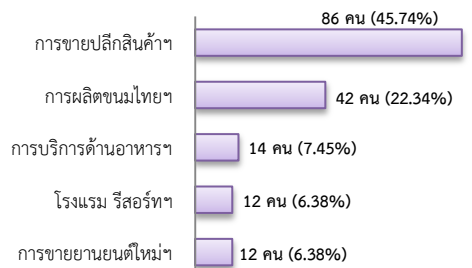
จำแนกตามประเภทอุตสาหกรรม 5 อันดับแรก



- การบรรจุงาน 188 คน เพิ่มขึ้น 12.57%

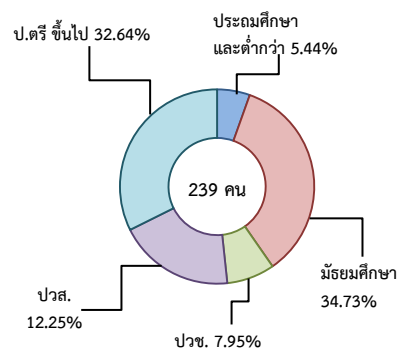
จากช่วงเดียวกันปีก่อน

จำแนกตามประเภทอุตสาหกรรม 5 อันดับแรก



- ผู้สมัครงาน (รวมทุกการให้บริการ) 239 คน เพิ่มขึ้น 6.70% จากช่วงเดียวกันปีก่อน

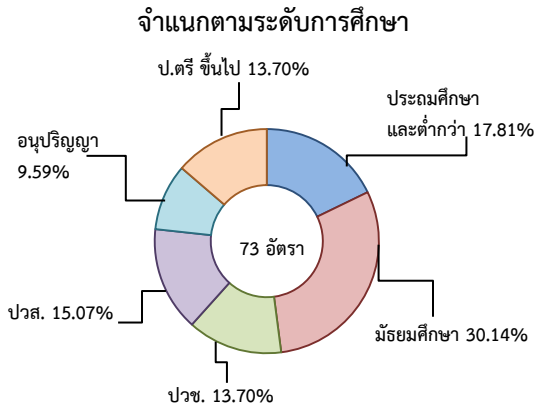
จำแนกตามระดับการศึกษา



4. ความต้องการแรงงานใน 10 อุตสาหกรรม

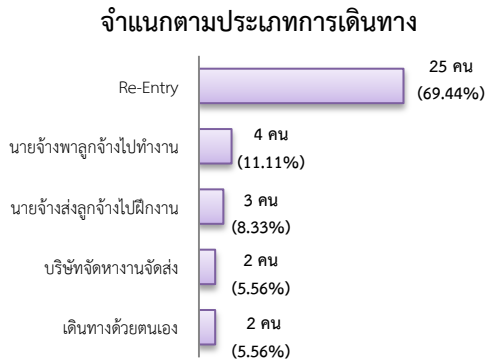
เป้าหมาย มีจำนวน 73 อัตรา

- การแปรรูปอาหาร 57.53%
- การท่องเที่ยว 42.47%

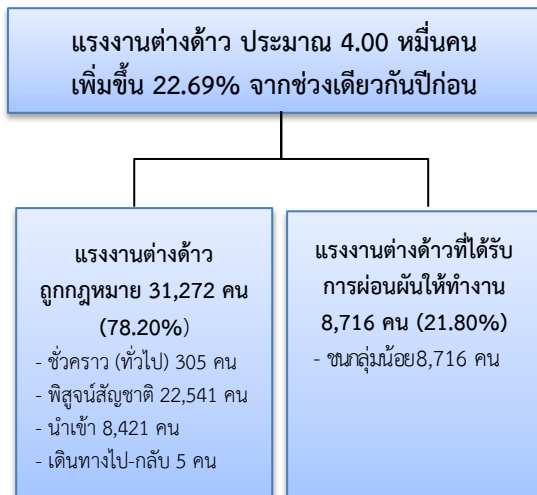


5. การเดินทางไปทำงานในต่างประเทศ

จำนวน 36 คน ลดลง 7.69% จากช่วงเดียวกันปีก่อน



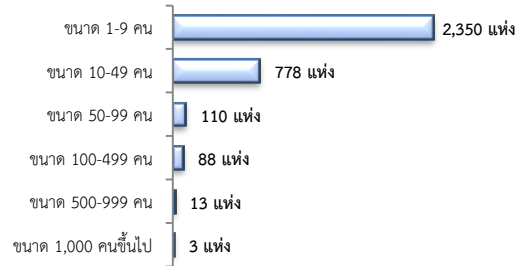
6. การทำงานของคนต่างด้าว



7. จำนวนสถานประกอบการและลูกจ้าง

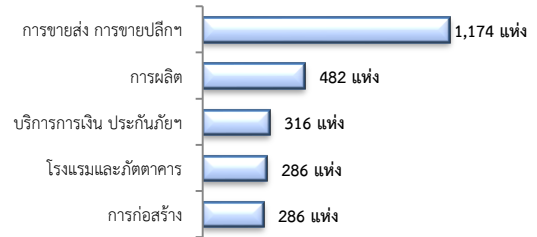
สถานประกอบการ 3,342 แห่ง

จำแนกตามขนาด



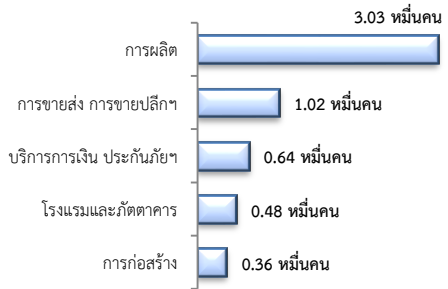
สถานประกอบการ

ตามประเภทอุตสาหกรรม 5 อันดับแรก



การจ้างงาน 68,773 คน

ตามประเภทอุตสาหกรรม 5 อันดับแรก



ที่มา : สำนักงานสวัสดิการและคุ้มครองแรงงานจังหวัด

8. สถานประกอบการในระบบประกันสังคม



จำนวนแรงงานต่างด้าวในระบบประกันสังคม

- สถานประกอบการ จำนวน 869 แห่ง
- ผู้ประกันตน จำนวน 17,861 คน

ที่มา : สำนักงานประกันสังคมจังหวัด