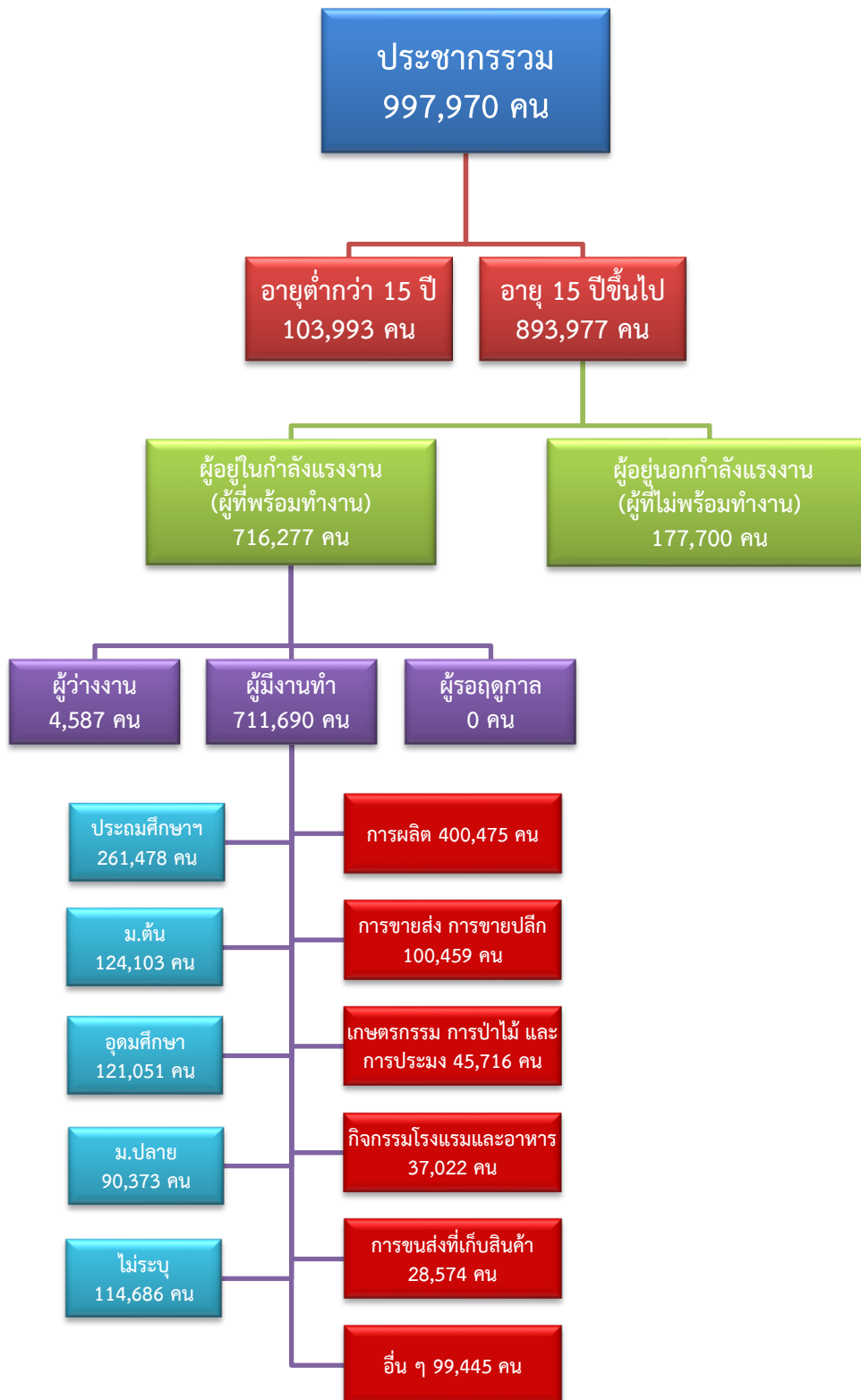


ข้อมูลสถานการณ์ด้านแรงงาน จังหวัดสมุทรสาคร เดือนมีนาคม 2563

1. ข้อมูลการทำงานของประชากร ไตรมาส 1/2563

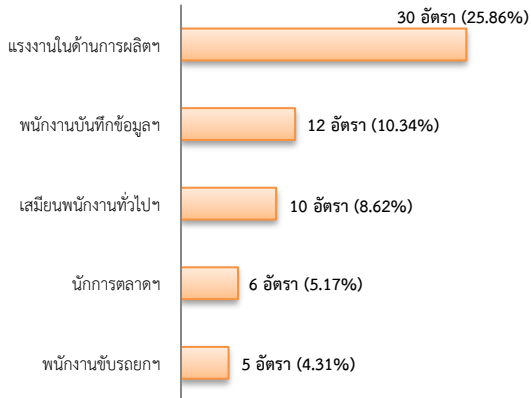


ที่มา : สำนักงานสถิติแห่งชาติ


2. การให้บริการจัดหางานของรัฐ

- ตำแหน่งงาน 116 อัตรา ลดลง 86.91%
จากช่วงเดียวกันปีก่อน

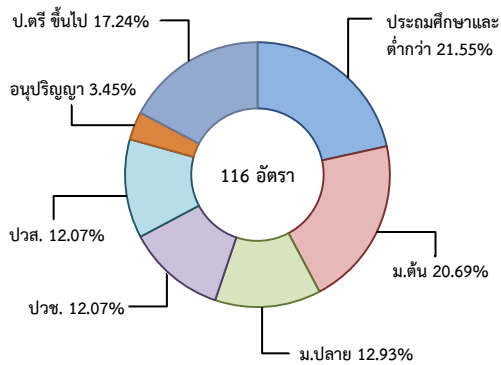
จำแนกตามประเภทอาชีพ 5 อันดับแรก



จำแนกตามประเภทอุตสาหกรรม 5 อันดับแรก

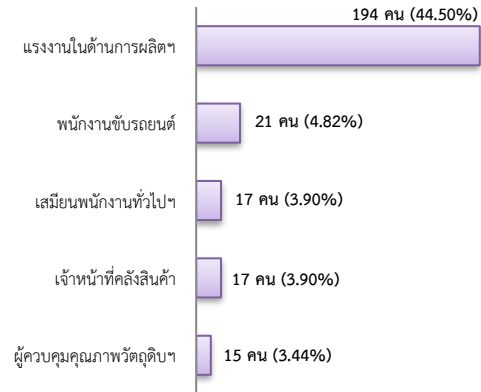


จำแนกตามระดับการศึกษา

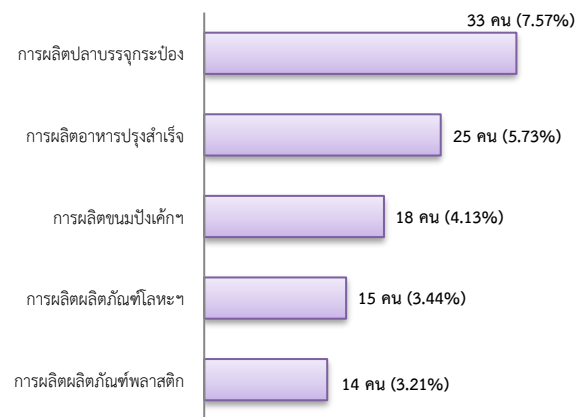


- การบรรจุงาน 436 คน ลดลง 26.23%
จากช่วงเดียวกันปีก่อน

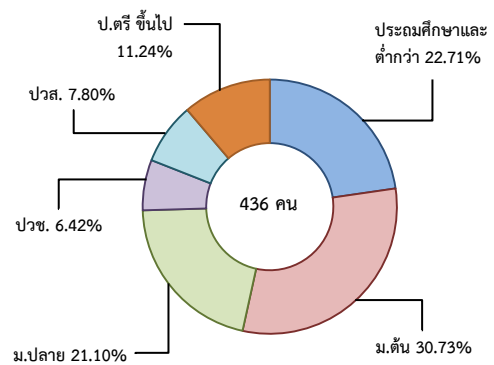
จำแนกตามประเภทอาชีพ 5 อันดับแรก



จำแนกตามประเภทอุตสาหกรรม 5 อันดับแรก

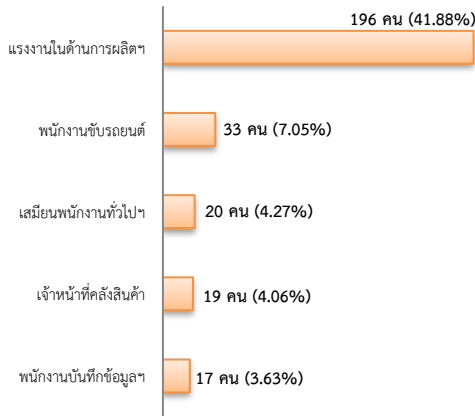


จำแนกตามระดับการศึกษา

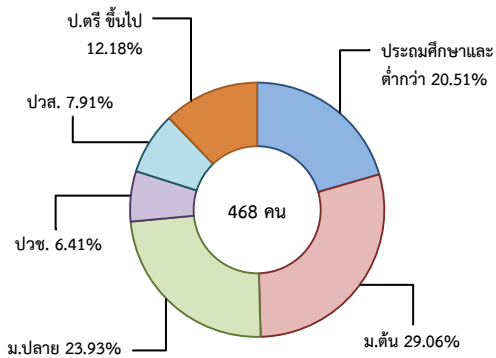


- ผู้สมัครงาน (รวมทุกการให้บริการ) 468 คน
 ลดลง 30.87% จากช่วงเดียวกันปีก่อน

จำแนกตามประเภทอาชีพ 5 อันดับแรก



จำแนกตามระดับการศึกษา

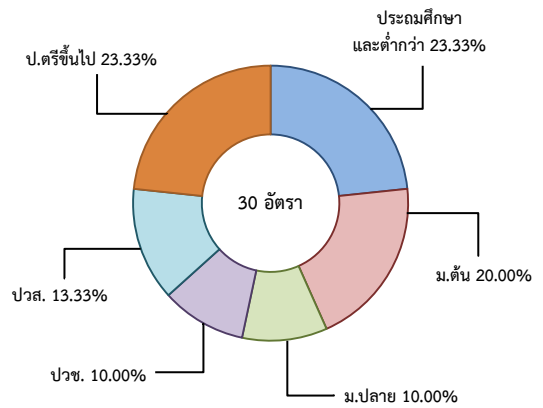


3. ความต้องการแรงงานใน 10 อุตสาหกรรมเป้าหมาย

มีจำนวน 30 อัตรา

- การแปรรูปอาหาร 66.67%
- การบินและโลจิสติกส์ 16.67%
- อิเล็กทรอนิกส์อัจฉริยะ 10.00%
- การแพทย์ครบวงจร และเชื้อเพลิงชีวภาพ และเคมีชีวภาพ มีจำนวนเท่ากัน 3.33%

จำแนกตามระดับการศึกษา



4. การเดินทางไปทำงานในต่างประเทศ

จำนวน 4 คน ลดลง 76.47% จากช่วงเดียวกันปีก่อน



จำแนกตามประเภทการเดินทาง

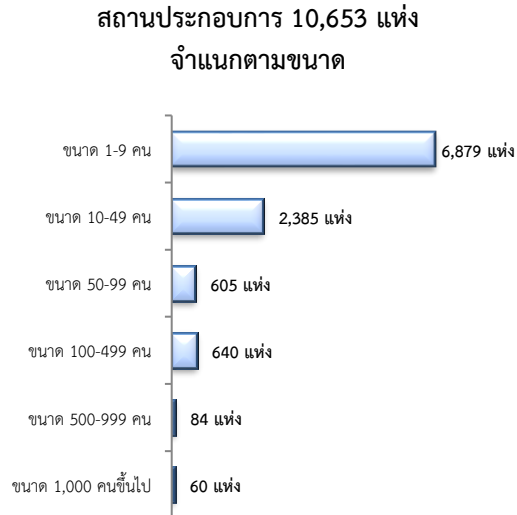


5. การทำงานของคนต่างด้าวคงเหลือ


จำนวน 268,084 คน

- ชั่วคราวทั่วไป 3,794 คน - BOI 211 คน
- ชนกลุ่มน้อย 5,313 คน - พิสูจน์สัญชาติ 74,698 คน
- นำเข้า 124,092 คน - จำเป็นเร่งด่วน - คน
- เดินทางไป-กลับ - คน
- มติกรม.วันที่ 16 ม.ค.61 43,812 คน
- มติกรม.วันที่ 20 ส.ค.62 16,164 คน
- กลุ่มประมงทะเล - คน

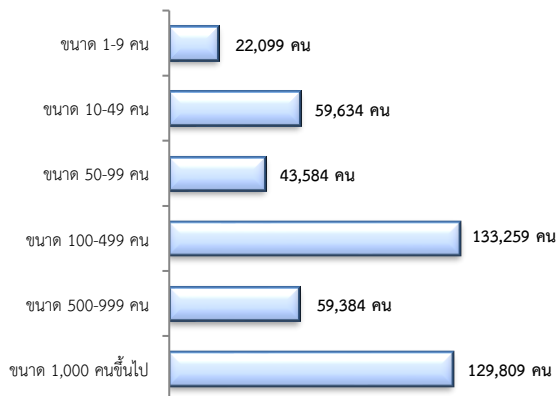
6. จำนวนสถานประกอบการและลูกจ้าง



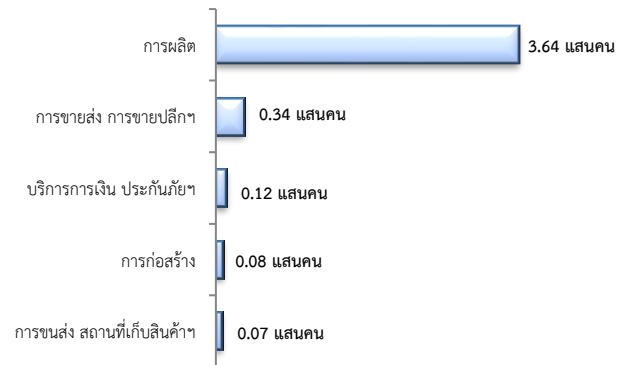
สถานประกอบการ
ตามประเภทอุตสาหกรรม 5 อันดับแรก



การจ้างงาน 447,769 คน
จำแนกตามขนาด



การจ้างงาน
ตามประเภทอุตสาหกรรม 5 อันดับแรก



ที่มา : สำนักงานสถิติการและคุ้มครองแรงงานจังหวัด

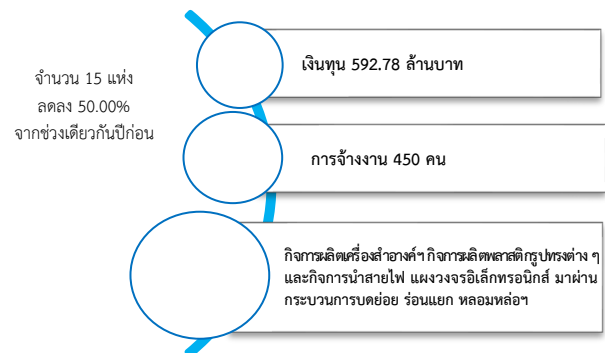
7. สถานประกอบการในระบบประกันสังคมเหลือ



จำนวนแรงงานต่างด้าวในระบบประกันสังคมเหลือ

- สถานประกอบการ จำนวน 4,832 แห่ง
- ผู้ประกันตน จำนวน 171,666 คน

8. โรงงานอุตสาหกรรมที่ได้รับอนุญาตให้ประกอบ กิจการใหม่



ที่มา : กรมโรงงานอุตสาหกรรม