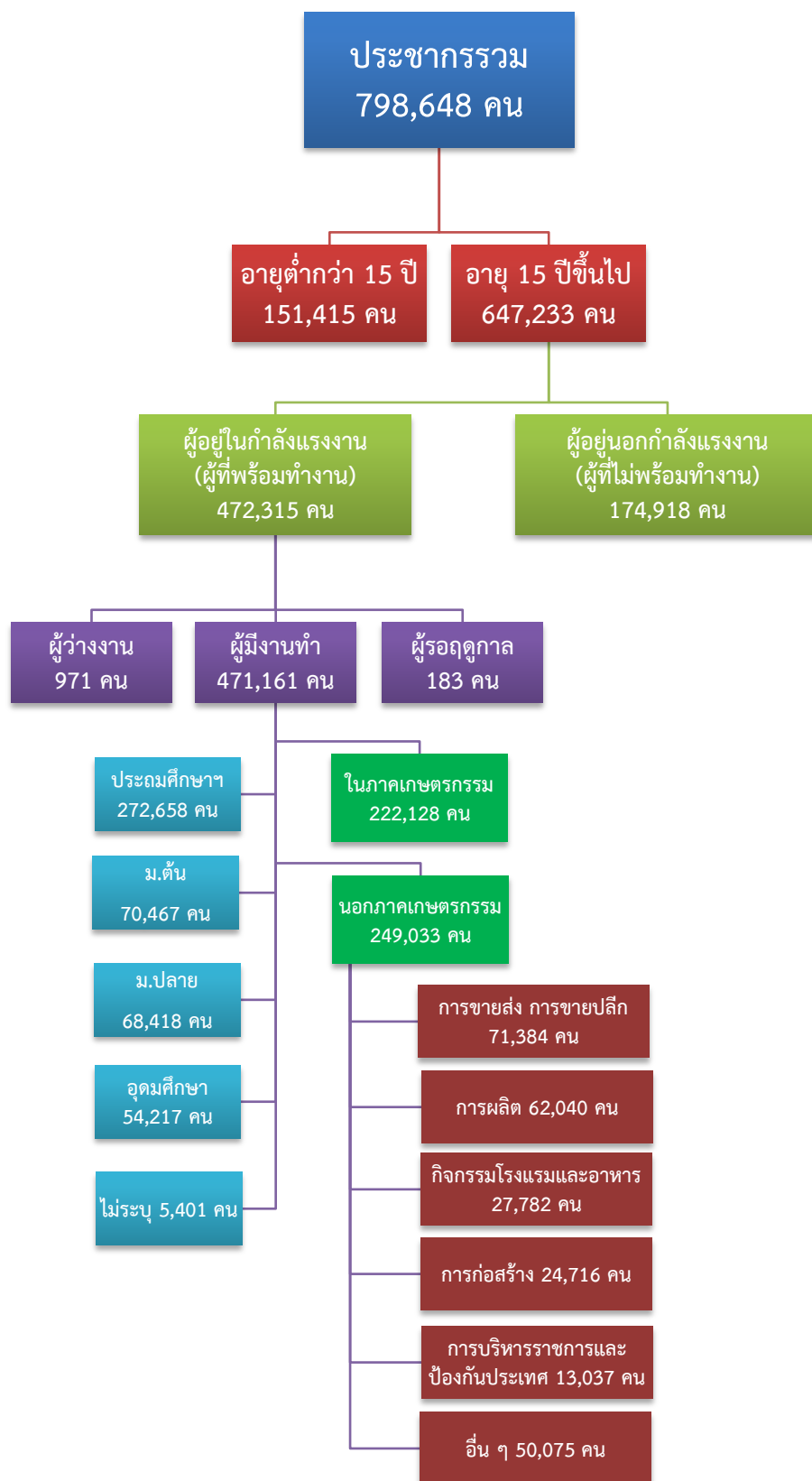


## ข้อมูลสถานการณ์ด้านแรงงาน จังหวัดกาญจนบุรี เดือนพฤษภาคม 2562

### 1. ข้อมูลการทำงานของประชากร ไตรมาส 1/2562

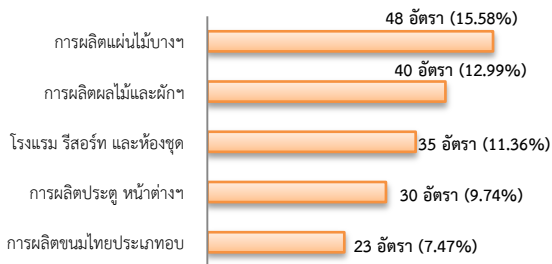


ที่มา : สำนักงานสถิติแห่งชาติ

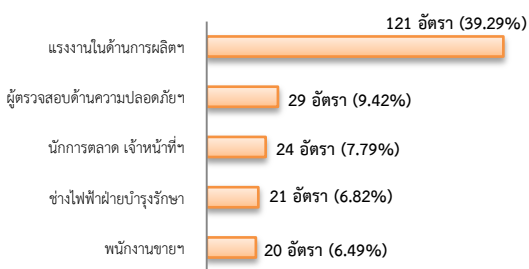
## 2. การให้บริการจัดหางานของรัฐ

- ตำแหน่งงาน 308 อัตรา ลดลง 6.38% จากช่วงเดียวกันปีก่อน

จำแนกตามประเภทอุตสาหกรรม 5 อันดับแรก

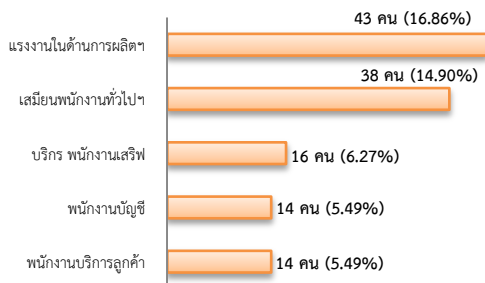


จำแนกตามประเภทอาชีพ 5 อันดับแรก

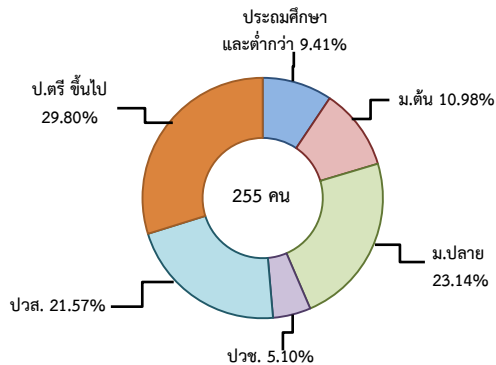


- ผู้สมัครงาน (รวมทุกการให้บริการ) 255 คน มีจำนวนเท่ากับช่วงเดียวกันปีก่อน

จำแนกตามประเภทอาชีพ 5 อันดับแรก

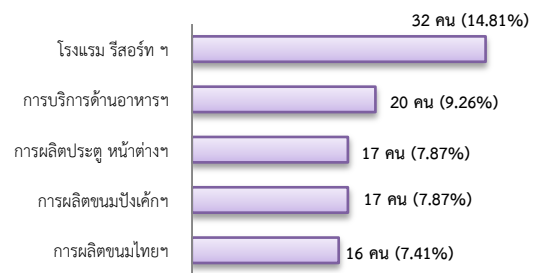


จำแนกตามระดับการศึกษา

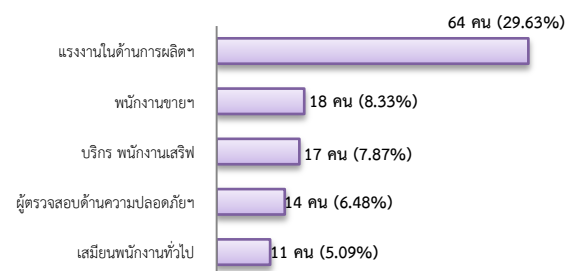


- การบรรจุงาน 216 คน เพิ่มขึ้น 9.64% จากช่วงเดียวกันปีก่อน

จำแนกตามประเภทอุตสาหกรรม 5 อันดับแรก



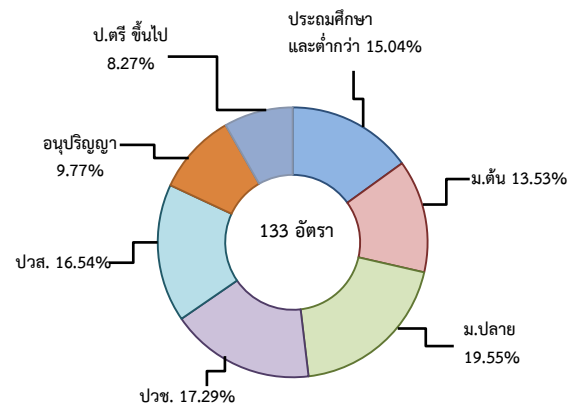
จำแนกตามประเภทอาชีพ 5 อันดับแรก



## 3. ความต้องการแรงงานใน 10 อุตสาหกรรมเป้าหมาย มีจำนวน 133 อัตรา

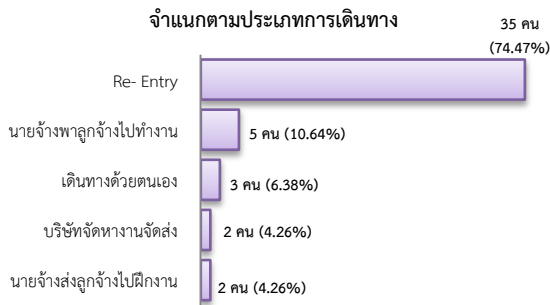
- การแปรรูปอาหาร 70.68%
- การท่องเที่ยว 28.57%
- ดิจิทัล 0.75%

จำแนกตามระดับการศึกษา

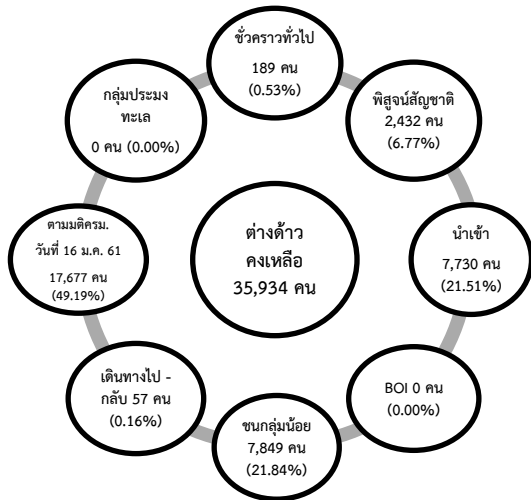


#### 4. การเดินทางไปทำงานในต่างประเทศ

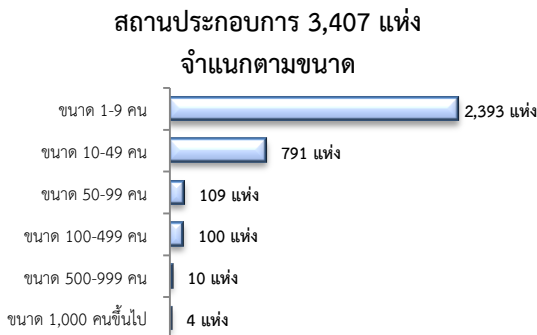
จำนวน 47 คน เพิ่มขึ้น 56.67%  
จากช่วงเดียวกันปีก่อน



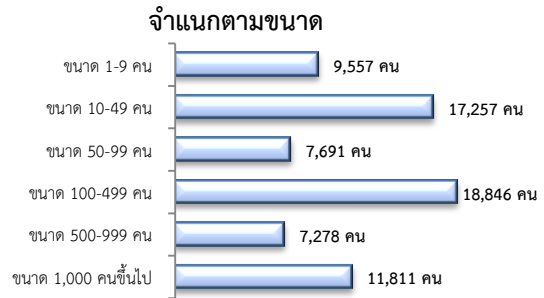
#### 5. การทำงานของคนต่างด้าว



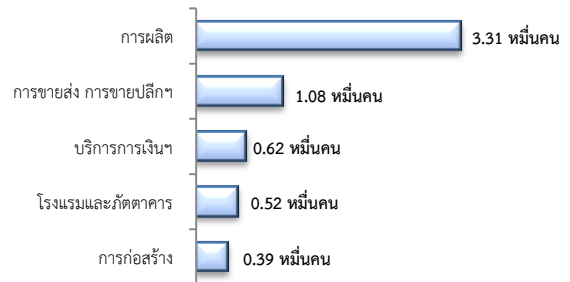
#### 6. จำนวนสถานประกอบการและลูกจ้าง



#### การจ้างงาน 72,440 คน



#### การจ้างงานตามประเภทอุตสาหกรรม 5 อันดับแรก



ที่มา : สำนักงานสวัสดิการและคุ้มครองแรงงานจังหวัด

#### 7. สถานประกอบการในระบบประกันสังคม

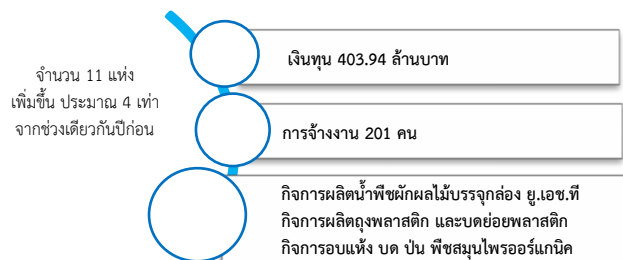


#### จำนวนแรงงานต่างด้าวในระบบประกันสังคม

- สถานประกอบการ จำนวน 851 แห่ง
- ผู้ประกันตน จำนวน 15,375 คน

ที่มา : สำนักงานประกันสังคมจังหวัด

#### 8. โรงงานอุตสาหกรรมที่ได้รับอนุญาตให้ประกอบกิจการใหม่



ที่มา : กรมโรงงานอุตสาหกรรม