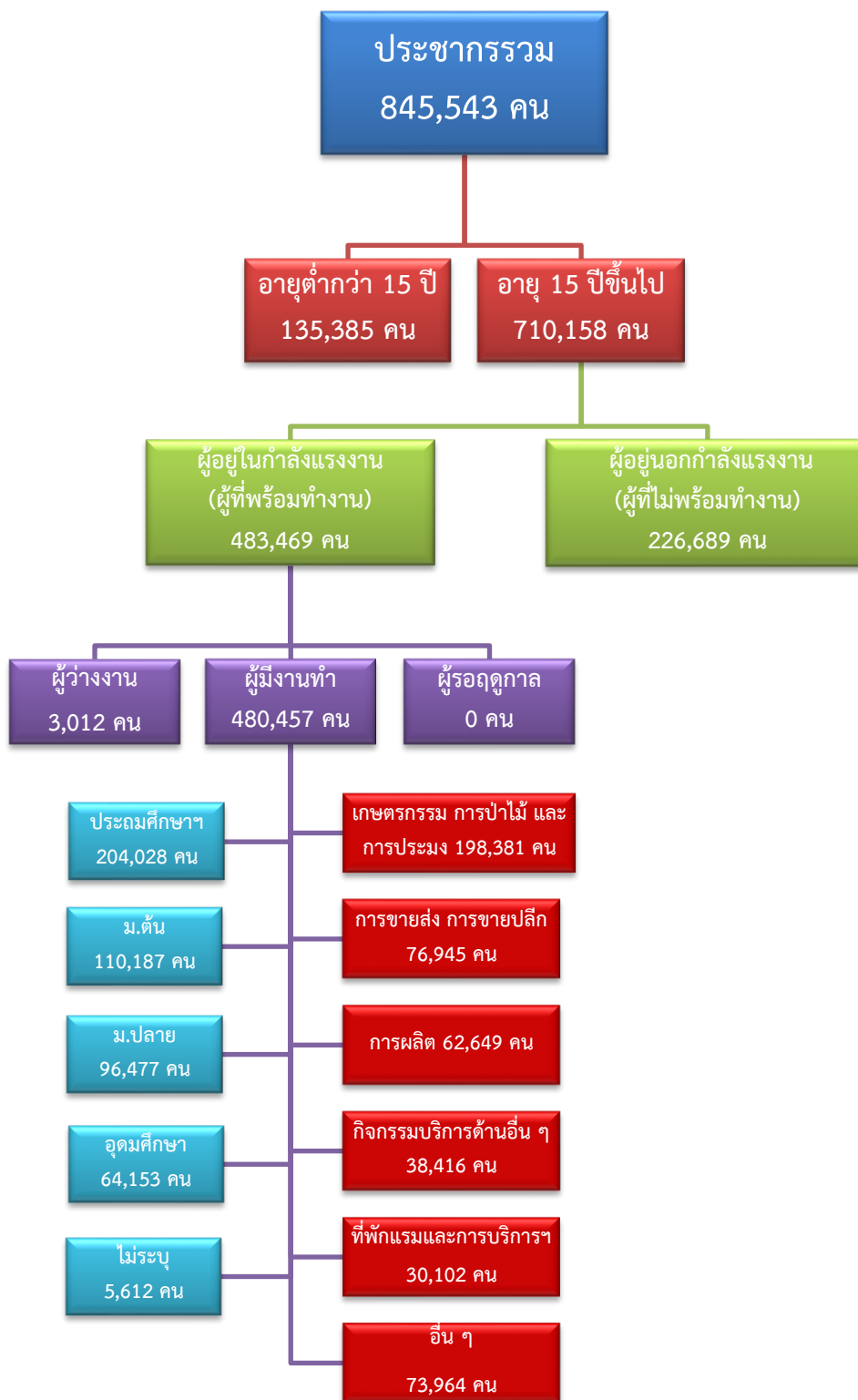


ข้อมูลสถานการณ์ด้านแรงงาน จังหวัดสุพรรณบุรี เดือนเมษายน 2567

1. ข้อมูลการทำงานของประชากร ไตรมาส 1/2567



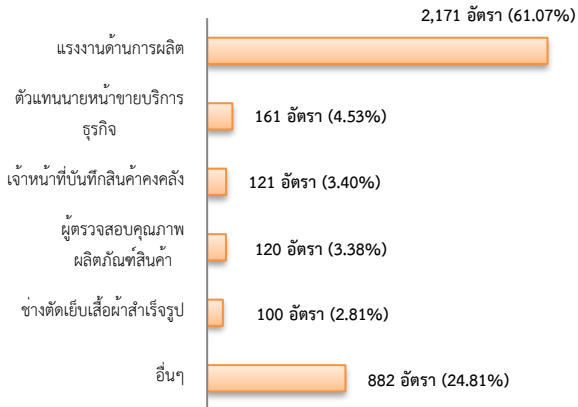
ที่มา : สำนักงานสถิติแห่งชาติ

2. การให้บริการจัดหางานของรัฐ

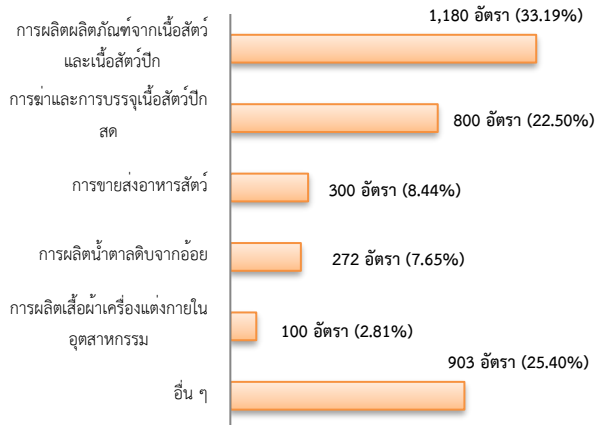
ตำแหน่งงาน 3,555 อัตรา

- เพิ่มขึ้น ประมาณ 30 เท่าจากเดือนที่ผ่านมา
- เพิ่มขึ้น ประมาณ 40 เท่าจากช่วงเดียวกันของปีก่อน

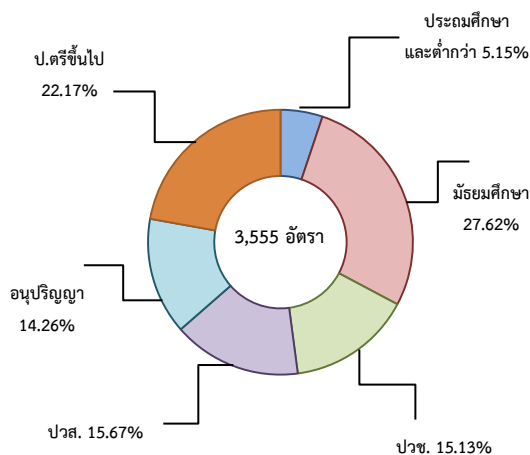
จำแนกตามประเภทอาชีพ 5 อันดับแรก



จำแนกตามประเภทอุตสาหกรรม 5 อันดับแรก



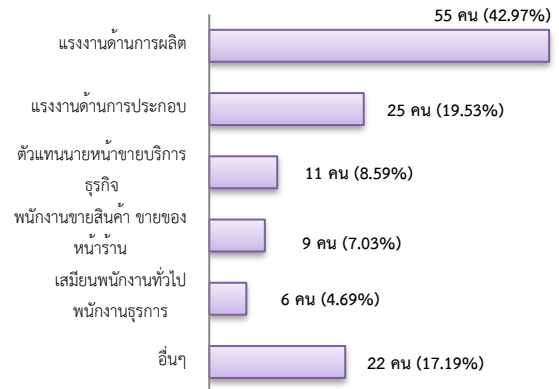
จำแนกตามระดับการศึกษา



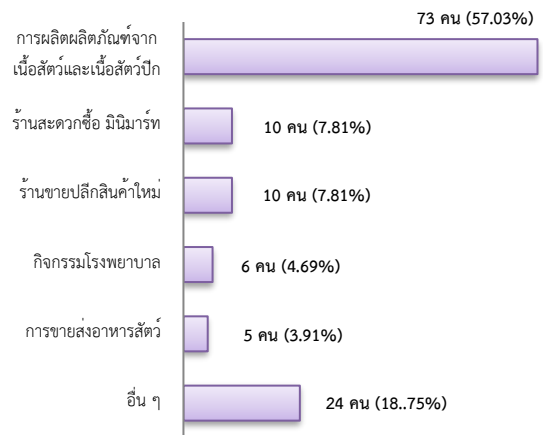
การบรรจุงาน 128 คน

- เพิ่มขึ้น 12.28% จากเดือนที่ผ่านมา
- เพิ่มขึ้น 85.51% จากช่วงเดียวกันของปีก่อน

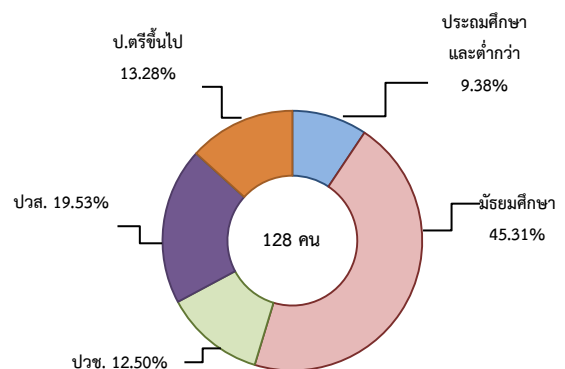
จำแนกตามประเภทอาชีพ 5 อันดับแรก



จำแนกตามประเภทอุตสาหกรรม 5 อันดับแรก



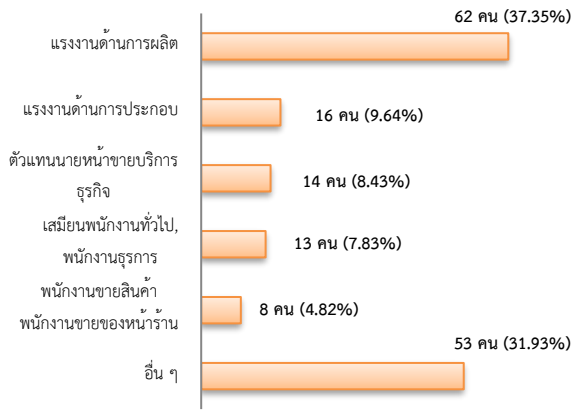
จำแนกตามระดับการศึกษา



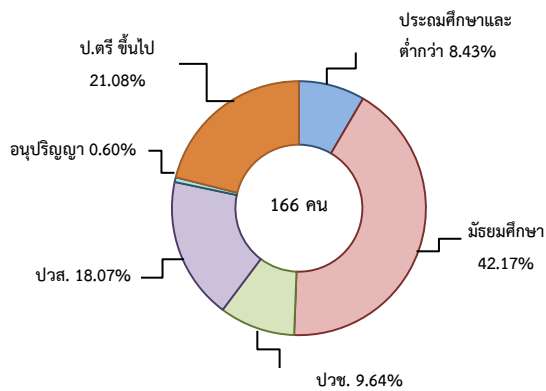
ผู้สมัครงาน (รวมทุกการให้บริการ) 166 คน

- เพิ่มขึ้น 5.73% จากเดือนที่ผ่านมา
- เพิ่มขึ้น 49.55% จากช่วงเดียวกันของปีก่อน

จำแนกตามประเภทอาชีพ 5 อันดับแรก



จำแนกตามระดับการศึกษา



ความต้องการแรงงานใน 10 อุตสาหกรรมเป้าหมาย

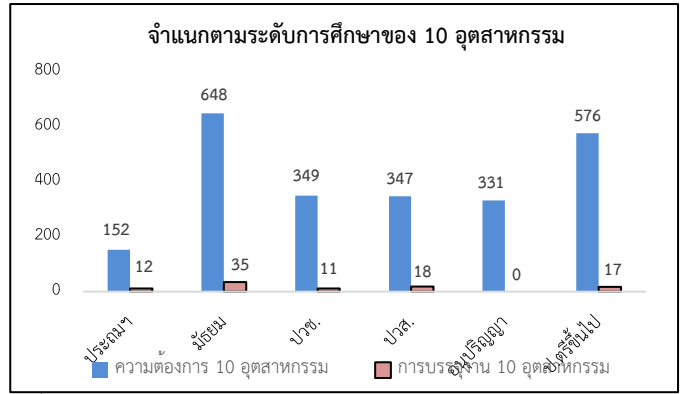
มีจำนวน 2,403 อัตรา

- เพิ่มขึ้นประมาณ 59 เท่า จากเดือนที่ผ่านมา
- เพิ่มขึ้นประมาณ 82 เท่า จากช่วงเดียวกันของปีก่อน

10 อุตสาหกรรมเป้าหมาย ความต้องการแรงงาน

เปรียบเทียบกับการบรรจุงาน

10 อุตสาหกรรมเป้าหมาย	ความต้องการแรงงาน	การบรรจุงาน
- ยานยนต์สมัยใหม่	0.00	0.00
- อิเล็กทรอนิกส์อัจฉริยะ	1.25	0.00
- การท่องเที่ยวกลุ่มรายได้ดี	0.87	2.15
- การเกษตรและเทคโนโลยีชีวภาพ	0.00	0.00
- การแปรรูปอาหาร	96.09	90.32
- หุ่นยนต์เพื่อการอุตสาหกรรม	0.00	0.00
- การบินและโลจิสติกส์	0.46	1.08
- เชื้อเพลิงชีวภาพและเคมีชีวภาพ	0.00	0.00
- ดิจิทัล	0.00	0.00
- การแพทย์ครบวงจร	1.33	6.45
รวม	100.00	100.00



ที่มา : ระบบให้บริการประชาชน (e-service.doe.go.th) ผ่านระบบ Single Sign On ของกรมการจัดหางาน

3. การเดินทางไปทำงานในต่างประเทศ จำนวน 16 คน

- ลดลง 33.33% จากเดือนที่ผ่านมา
- ลดลง 51.52% จากช่วงเดียวกันของปีก่อน

จำแนกตามประเภทการเดินทาง	จำนวน	ร้อยละ
- เดินทางด้วยตนเอง	3	18.75
- กรมการจัดหางานจัดส่ง	1	6.25
- นายจ้างพาลูกจ้างไปทำงาน	1	6.25
- นายจ้างส่งลูกจ้างไปฝึกงาน	0	0.00
- บริษัทจัดหางานจัดส่ง	3	18.75
- จัดหางานปกติ (บจร.)	1	33.33
- จัดหางานเพื่อไปทำงานประจำเรือ (บจร.)	2	66.67
- RE-ENTRY	8	50.00
- RE-ENTRY	2	25.00
- VISA Re-Entry	6	75.00
รวม	16	100.00

ที่มา : กองบริหารแรงงานไทยไปต่างประเทศ

4. การทำงานของคนต่างด้าวคงเหลือ

จำนวน 17,137 คน

- เพิ่มขึ้น 1.23% จากเดือนที่ผ่านมา
- เพิ่มขึ้น 22.44% จากช่วงเดียวกันของปีก่อน

จำแนกตามการอนุญาต ดังนี้


- ทั่วไป 258 คน
- นำเข้าตาม MOU 3,098 คน
- ส่งเสริมการลงทุน (BOI) - คน
- ชนกลุ่มน้อย 335 คน
- มติครม.วันที่ 7 ก.พ. 2566 8,241 คน
- มติครม.วันที่ 3 ต.ค. 2566 5,205 คน

ที่มา : สำนักบริหารแรงงานต่างด้าว

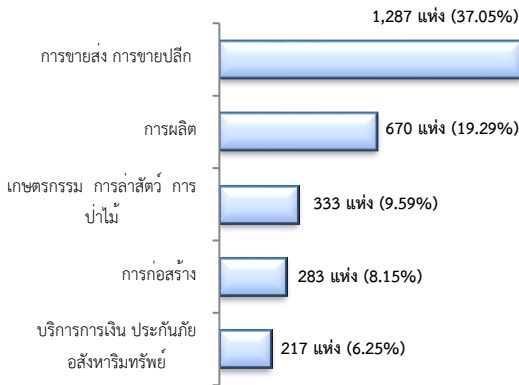
5. จำนวนสถานประกอบการและลูกจ้างคงเหลือ

สถานประกอบการ 3,474 แห่ง

- เพิ่มขึ้น 0.23% จากเดือนที่ผ่านมา
- เพิ่มขึ้น 4.58% จากช่วงเดียวกันของปีก่อน




สถานประกอบการ ตามประเภทอุตสาหกรรม 5 อันดับแรก



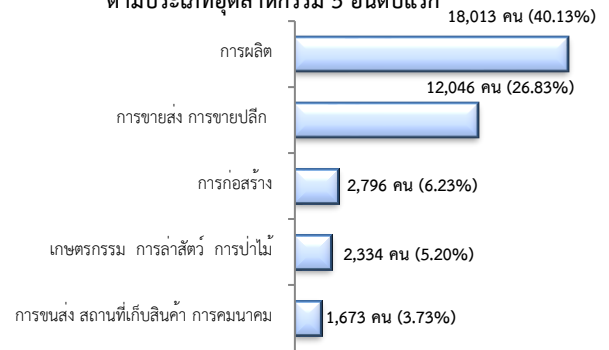
จำนวนลูกจ้าง 44,892 คน

- เพิ่มขึ้น 0.16% จากเดือนที่ผ่านมา
- เพิ่มขึ้น 4.75% จากช่วงเดียวกันของปีก่อน



จำนวนลูกจ้าง

ตามประเภทอุตสาหกรรม 5 อันดับแรก



ที่มา : สำนักงานสถิติและคุ้มครองแรงงานจังหวัด

6. สถานประกอบการในระบบประกันสังคมคงเหลือ

สถานประกอบการ 3,928 แห่ง

- เพิ่มขึ้น 0.08% จากเดือนที่ผ่านมา
- ลดลง 0.83% จากช่วงเดียวกันของปีก่อน

ผู้ประกันตน 305,195 คน

- ลดลง 0.09% จากเดือนที่ผ่านมา
- ลดลง 0.39% จากช่วงเดียวกันของปีก่อน

มาตรา	เม.ย	มี.ค.	เม.ย.	ช่วงเดียวกัน เดือนก่อน	ช่วงเดียวกัน ปีก่อน
ม.33 (คน)	66	67	67	-0.32	-1.03
ม.39 (คน)	51,809	51,436	51,273	-0.32	-1.03
ม.39 (คน)	14,157	13,109	12,961	-1.13	-8.45
ม.40 (คน)	240,420	240,940	240,961	0.01	0.23

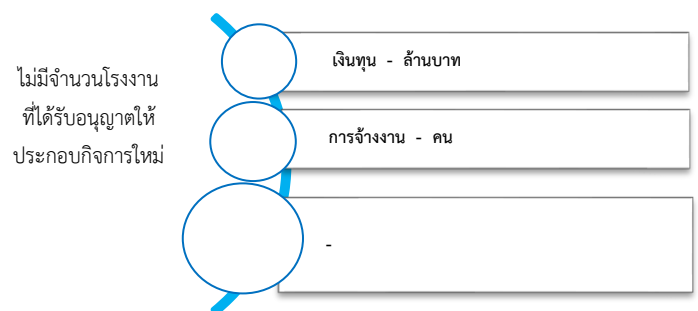
ที่มา : กองวิจัยและพัฒนา สำนักงานประกันสังคม (www.sso.go.th)

จำนวนแรงงานต่างด้าวในระบบประกันสังคมคงเหลือ

- สถานประกอบการ จำนวน 883 แห่ง
- ผู้ประกันตน จำนวน 8,900 คน

ที่มา : สำนักงานประกันสังคมจังหวัด

7. โรงงานอุตสาหกรรมที่ได้รับอนุญาตให้ประกอบกิจการใหม่



ที่มา : กรมโรงงานอุตสาหกรรม