



กรมการจัดหางาน

วารสาร

สถานการณ์ตลาดแรงงานภาคเหนือ

ปีที่ 17 ฉบับที่ 12 เดือนธันวาคม 2568

อุตสาหกรรมที่มีความต้องการแรงงานมากที่สุด **3** อันดับแรก

- การผลิตน้ำตาลดิบจากอ้อย
- การบริการด้านอาหารในภัตตาคาร / ร้านอาหาร
- การผลิตผลิตภัณฑ์อื่น ๆ จากเนื้อสัตว์และเนื้อสัตว์ปีก ซึ่งมีได้จัดประเภทไว้ในที่อื่น



บทบรรณาธิการ

สถานการณ์ตลาดแรงงานภาคเหนือข้อมูลเดือนพฤศจิกายน 2568 มีผู้ประกันตนมากขึ้นทะเบียนขอรับประโยชน์ทดแทนกรณีว่างงาน จำนวน 20,044 คน นายจ้างสถานประกอบการแจ้งความต้องการผ่านกรมการจัดหางาน จำนวน 4,263 อัตรา ซึ่งมีผู้มาใช้บริการสมัครงานจำนวน 3,884 คน และ มีการบรรจุงาน จำนวน 2,579 คน สำหรับแรงงานที่เดินทางไปทำงานต่างประเทศ จำนวน 1,975 คน ลดลงจากเดือนที่ผ่านมา ร้อยละ: 13.19 ส่วนคนต่างด้าวคงเหลือในภาคเหนือ จำนวน 183,252 คน ลดลงจากเดือนที่ผ่านมา ร้อยละ: 4.15

ติดตามรายละเอียดของเนื้อหาสาระได้ภายในเล่มหากท่านมีความคิดเห็นหรือข้อเสนอแนะสามารถแจ้งได้ที่ Lm_lpg@live.com ทั้งนี้ขอความอนุเคราะห์กรอกแบบสอบถามความพึงพอใจต่อวารสารสถานการณ์ตลาดแรงงานภาคเหนือรายเดือนผ่าน QR Code เพื่อที่ศูนย์บริหารข้อมูลตลาดแรงงานภาคเหนือจะนำไปใช้ในการพัฒนาและปรับปรุงการให้บริการข้อมูลข่าวสารตลาดแรงงานของศูนย์บริหารข้อมูลตลาดแรงงานภาคเหนือต่อไป

สารบัญ

สถานการณ์การว่างงานและการเลิกจ้าง	2
ภาวะความต้องการแรงงาน	2
การไปทำงานต่างประเทศ	3
การทำงานของคนต่างด้าว	4

จัดทำโดย

ศูนย์บริหารข้อมูลตลาดแรงงานภาคเหนือ
ศาลากลางจังหวัดลำปาง ชั้น 3 ถนนชริราษฎร์ดำเนิน
ตำบลพระบาท อำเภอเมืองลำปาง จังหวัดลำปาง 52000
โทรศัพท์ 054-265050 โทรสาร 054-265071
อีเมล Lm_lpg@live.com <https://www.doe.go.th/nlmi-lp>

website

Facebook Fanpage

QR Code แบนสแกน



"คนไทย ต้องมีงานทำ"

สถานการณ์การว่างงานและการเลิกจ้าง

ที่มา : สำนักงานประกันสังคม



สถานการณ์การว่างงานและการเลิกจ้างในภาคเหนือ เดือนพฤศจิกายน 2568 มีผู้ประกันตนในระบบประกันสังคม (มาตรา 33) จำนวน 833,521 คน และมีผู้ประกันตนมาขึ้นทะเบียนขอรับประโยชน์ทดแทนกรณีว่างงาน จำนวน 20,044 คน คิดเป็นร้อยละ 2.40 ของผู้ประกันตน มาตรา 33 โดยสาเหตุการว่างงาน จากการลาออกมากที่สุด จำนวน 14,936 คน คิดเป็นร้อยละ 74.52 รองลงมาคือ นายจ้างเลิกจ้าง จำนวน 2,223 คน คิดเป็นร้อยละ 11.09 และสิ้นสุดสัญญาจ้าง จำนวน 2,885 คน คิดเป็นร้อยละ 14.39 ตามลำดับ

ลาออก 14,936 คน

ลดลง จากปีก่อน 2.64 % (15,341 คน)
ลดลง จากเดือนก่อน 7.05 % (16,068 คน)

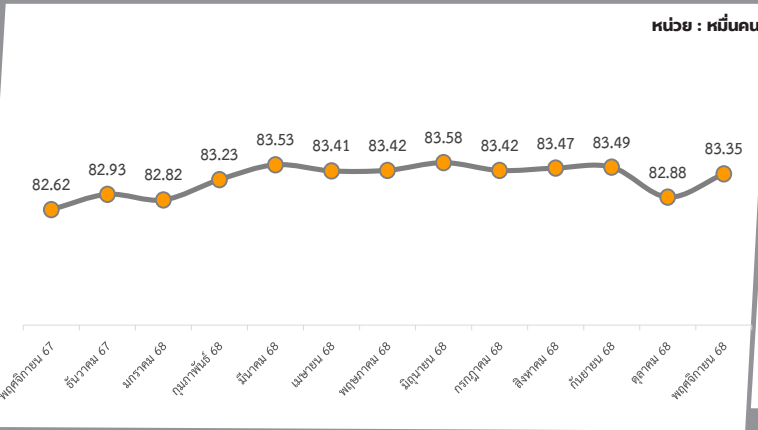
เลิกจ้าง 2,223 คน

เพิ่มขึ้น จากปีก่อน 7.08 % (2,076 คน)
เพิ่มขึ้น จากเดือนก่อน 4.37 % (2,130 คน)

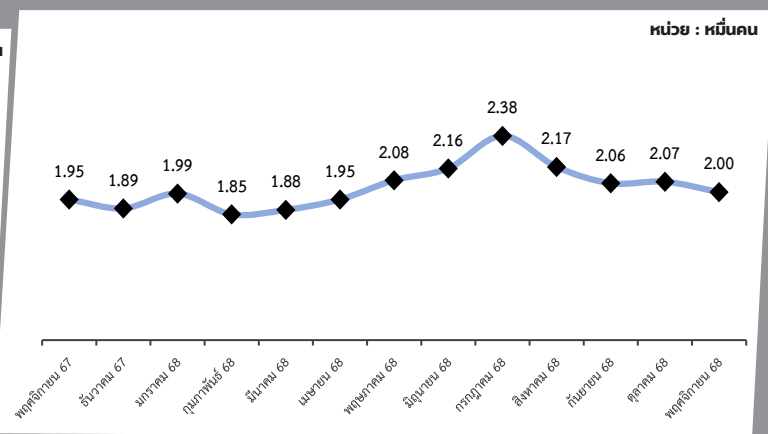
สิ้นสุดสัญญาจ้าง 2,885 คน

เพิ่มขึ้น จากปีก่อน 35.89 % (2,123 คน)
เพิ่มขึ้น จากเดือนก่อน 13.49 % (2,542 คน)

ผู้ประกันตนมาตรา 33



ผู้ขอรับประโยชน์ทดแทนกรณีว่างงาน



ภาวะความต้องการแรงงาน

ที่มา : ระบบสารสนเทศกรมการจัดหางาน

ข้อมูลการให้บริการจัดหางานในประเทศของกรมการจัดหางานเดือนพฤศจิกายน 2568 พบว่า นายจ้างสถานประกอบการแจ้งความต้องการแรงงานผ่านกรมการจัดหางาน จำนวน 4,263 อัตรา ประเภทอุตสาหกรรมที่มีความต้องการแรงงานมากที่สุด คือ การผลิตน้ำตาลดิบจากอ้อย และอาชีพที่มีความต้องการมากที่สุด คือ แรงงานในด้านการผลิตต่าง ๆ , แรงงานทั่วไป

อุตสาหกรรม

ที่มีความต้องการแรงงานมากที่สุด 5 อันดับ

- การผลิตน้ำตาลดิบจากอ้อย **273 / (6.40%)**
- การบริการด้านอาหารในภัตตาคาร / ร้านอาหาร **260 / (6.10%)**
- การผลิตผลิตภัณฑ์อื่น ๆ จากเนื้อสัตว์และเนื้อสัตว์ปีก ซึ่งมีได้จัดประเภทไว้ในที่อื่น **205 / (4.81%)**
- การขายปลีกสินค้าอื่น ๆ ในร้านค้าทั่วไป **155 / (3.64%)**
- การผลิตส่วนประกอบอิเล็กทรอนิกส์อื่น ๆ ซึ่งมีได้จัดประเภทไว้ในที่อื่น **140 / (3.28%)**

ความต้องการแรงงานเดือนพฤศจิกายน

จำนวน **4,263** อัตรา



อาชีพ

ที่มีความต้องการแรงงานมากที่สุด 5 อันดับ

- แรงงานด้านการผลิตต่าง ๆ , แรงงานทั่วไป **735 / (17.24%)**
- แรงงานในด้านการผลิต **725 / (17.01%)**
- ตัวแทนนายหน้าขายบริการธุรกิจอื่น ๆ **204 / (4.79%)**
- แรงงานด้านการประกอบอื่น ๆ **198 / (4.64%)**
- เสมียนพนักงานทั่วไป , พนักงานธุรการ **187 / (4.39%)**

ผู้สมัครงาน ที่มาใช้บริการ จำนวน **3,884 คน**

5 อันดับแรก ตามประเภทอาชีพ

- **แรงงานในด้านการผลิตต่าง ๆ , แรงงานทั่วไป** 700 / (18.02%)
- **แรงงานด้านการผลิต** 494 / (12.72%)
- **เสมียนพนักงานทั่วไป, พนักงานธุรการ** 240 / (6.18%)
- **แรงงานด้านการประกอบอื่น ๆ** 237 / (6.10%)
- **พนักงานบริการลูกค้า** 167 / (4.30%)



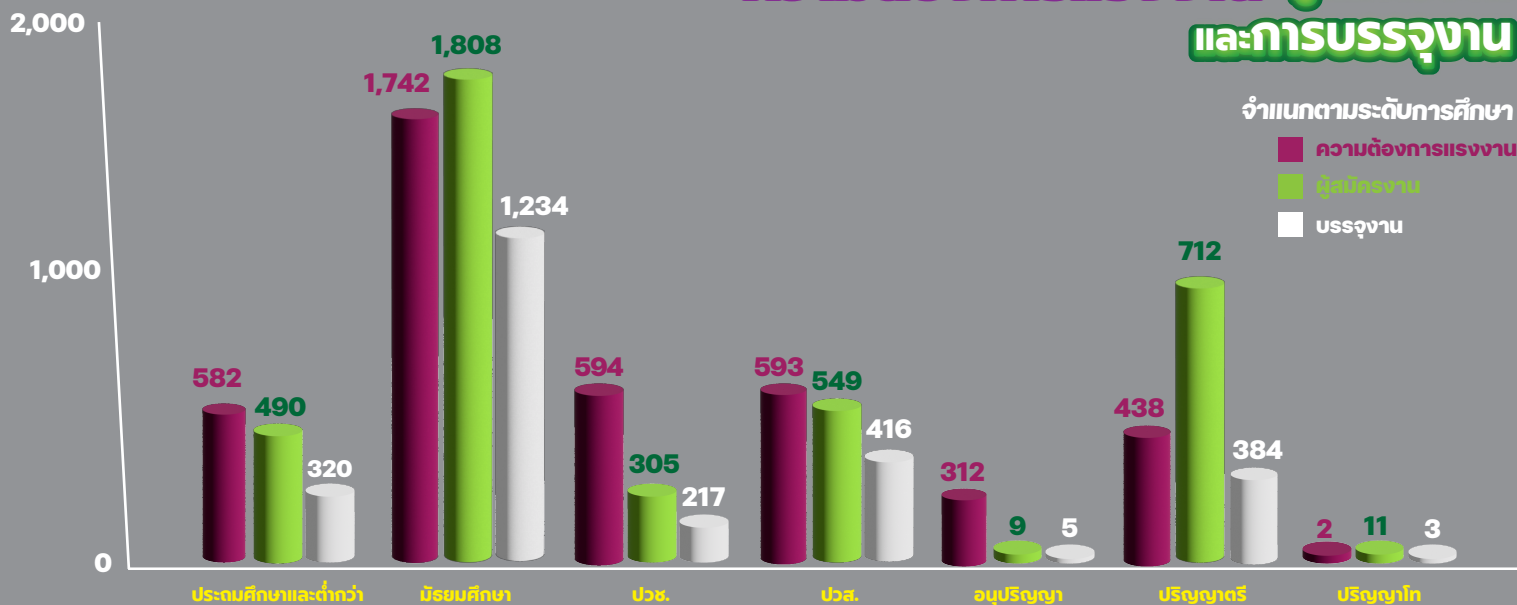
การบรรจุงาน ผ่านกรมการจัดหางาน จำนวน **2,579 คน**

5 อันดับแรก ตามประเภทอาชีพ

- **แรงงานด้านการผลิต** 473 / (18.34%)
- **แรงงานในด้านการผลิตต่าง ๆ , แรงงานทั่วไป** 459 / (17.80%)
- **แรงงานด้านการประกอบอื่น ๆ** 133 / (5.16%)
- **เสมียนพนักงานทั่วไป , พนักงานธุรการ** 127 / (4.92%)
- **พนักงานบริการลูกค้า** 125 / (4.85%)



จำนวน (อัตรา/คน)



ความต้องการแรงงาน ผู้สมัครงาน และการบรรจุงาน

จำแนกตามระดับการศึกษา

- ความต้องการแรงงาน
- ผู้สมัครงาน
- บรรจุงาน

การไปทำงานต่างประเทศ

ที่มา : กองบริหารแรงงานไทยไปต่างประเทศ

ข้อมูลจากกองบริหารแรงงานไทยไปต่างประเทศ แรงงานไทยในภาคเหนือทำงานในต่างประเทศ เดือน พฤศจิกายน 2568 จำนวน 1,975 คน จำแนกเป็นการเดินทาง 5 วิธี จำนวน 1,351 คน และ Re-entry จำนวน 624 คน เมื่อเปรียบเทียบกับเดือนก่อนลดลง จำนวน 300 คน ร้อยละ 13.19

จำแนกตามประเภทการเดินทาง

พฤศจิกายน 68

พฤศจิกายน 67

134 คน — การเดินทางด้วยตนเอง — **112 คน**

525 คน — กรมการจัดหางานจัดส่ง — **441 คน**

63 คน — นายจ้างพาลูกจ้างไปทำงาน — **211 คน**

15 คน — นายจ้างส่งลูกจ้างไปฝึกงาน — **22 คน**

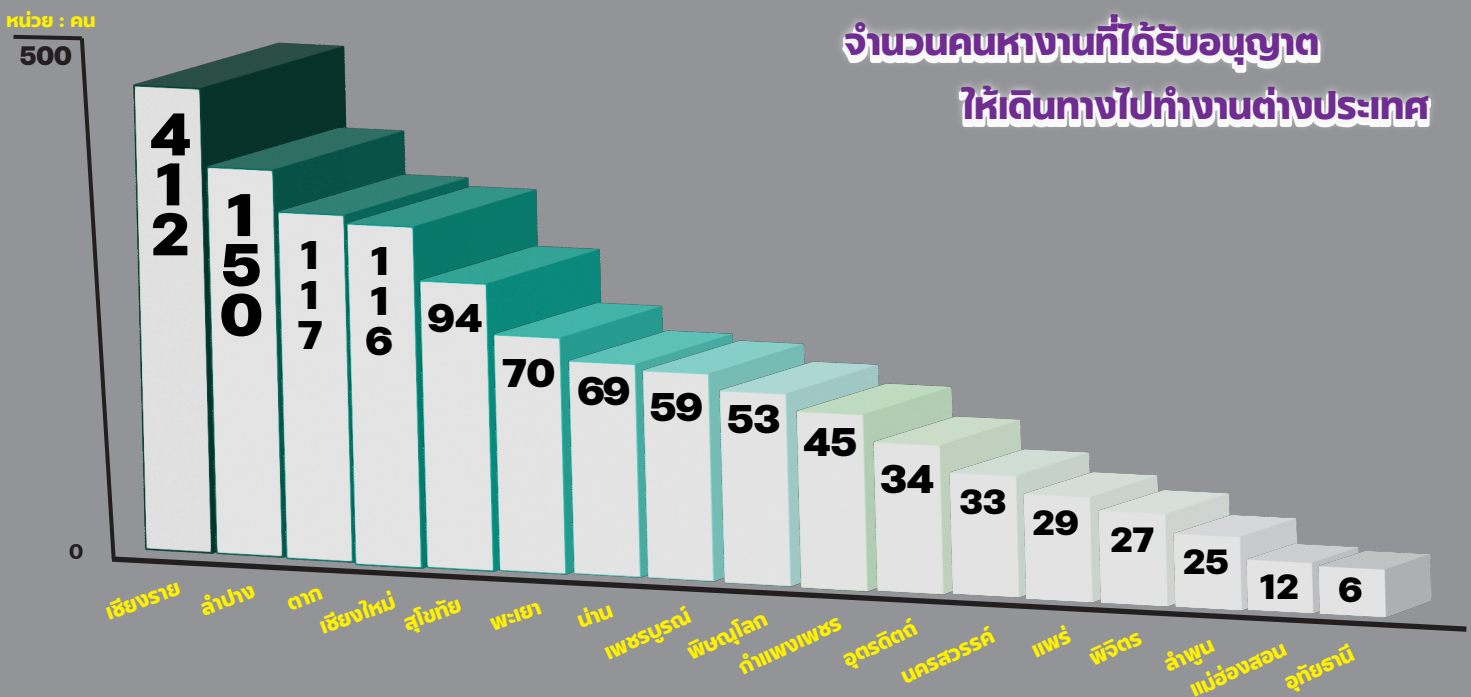
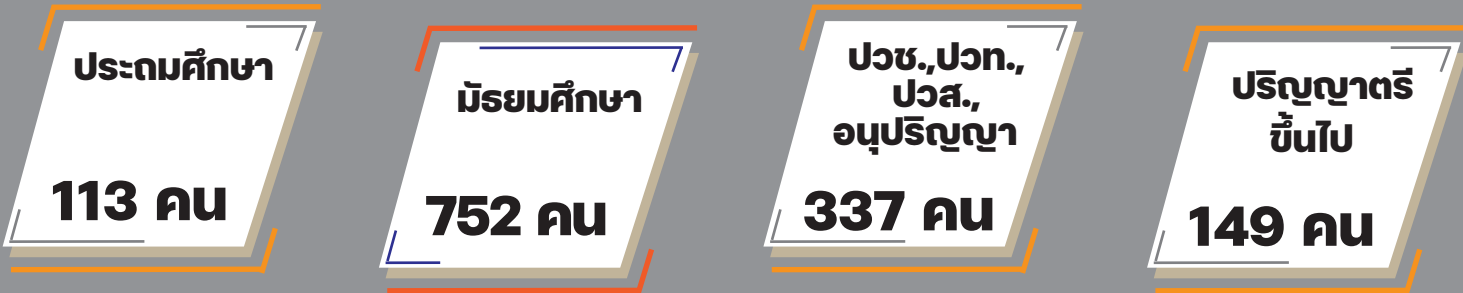
614 คน — บริษัทจัดหางานจัดส่ง — **533 คน**

624 คน — Re Entry — **437 คน**

5 ประเทศที่มีแรงงานไทยไปทำงานมากที่สุด



คนหางานที่ได้รับอนุญาตให้เดินทางไปทำงานต่างประเทศจำแนกตามวุฒิการศึกษา



การทำงานของคนต่างด้าว

ที่มา : สำนักบริหารแรงงานต่างด้าว

จำนวนคนต่างด้าวที่ได้รับอนุญาตทำงานคงเหลือในภาคเหนือเดือนพฤศจิกายน 2568 มี จำนวน 183,252 คน โดยลดลงจากเดือนก่อน จำนวน 7,939 คน คิดเป็นร้อยละ 4.15 ส่วนใหญ่เป็นแรงงานต่างด้าว 4 สัญชาติ ลาว เมียนมา กัมพูชาและเวียดนาม จำนวน 121,669 คน คิดเป็นร้อยละ 66.39 ของคนต่างด้าวที่ได้รับอนุญาตทำงานคงเหลือ

5 อันดับจังหวัดที่มีจำนวนคนต่างด้าวคงเหลือมากที่สุด

เชียงใหม่	79,429 คน	43.34 %
ตาก	33,290 คน	18.17 %
เชียงราย	26,766 คน	14.61 %
เพชรบูรณ์	7,479 คน	4.08 %
ลำพูน	6,317 คน	3.45 %

คนต่างด้าวที่ได้รับอนุญาตทำงานในภาคเหนือ

จำนวน 183,252 คน

คนต่างด้าว 4 สัญชาติ	121,669 คน
ชนกลุ่มน้อย	51,353 คน
ทั่วไป	9,060 คน
ส่งเสริมการลงทุน	1,170 คน



อัตราค่าจ้างขั้นต่ำ ปี 2568

มีผลใช้บังคับตั้งแต่

วันที่ 1 กรกฎาคม 2568

เป็นต้นไป

380 บาท	อำเภอเมืองเชียงใหม่ เชียงใหม่	357 บาท	เชียงใหม่ ยกเว้นเมืองเชียงใหม่
352 บาท	เชียงราย / ตาก / พิษณุโลก	350 บาท	นครสวรรค์ / ลำพูน
349 บาท	เพชรบูรณ์	345 บาท	น่าน / พะเยา / แพร่
347 บาท	กำแพงเพชร / พิจิตร / แม่ฮ่องสอน / ลำปาง / สุโขทัย / อุตรดิตถ์ / อุทัยธานี		