

แผนการปฏิบัติงานและแผนการใช้จ่ายงบประมาณ
ประจำปีงบประมาณ พ.ศ. ๒๕๖๐
แผนงานยุทธศาสตร์
แผนงานบุคลากรภาครัฐ

แบบจัดทำแผน / รายงานผลการปฏิบัติงานและการใช้จ่ายงบประมาณ ประจำปีงบประมาณ พ.ศ. 2560

งบส่วนราชการ / รัฐวิสาหกิจ
 งบกลาง

กระทรวง : กระทรวงแรงงาน

รหัส : 17000


ส่วนราชการ/รัฐวิสาหกิจ : กรมการจัดหางาน

รหัส : 17003

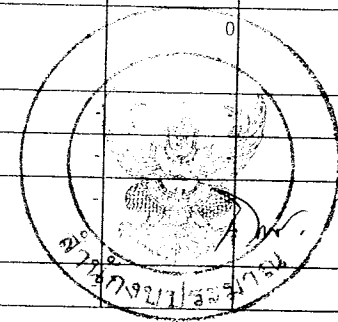
แบบ สปจ.301
 รายงานแผน
 รายงานผล

หน่วย : ล้านบาท (ทศนิยม 4 ตำแหน่ง)

| ยุทธศาสตร์จัดสรร-แผนงาน-เป้าประสงค์เชิงยุทธศาสตร์ เป้าหมายการให้บริการกระทรวง-เป้าหมายการให้บริการหน่วยงาน ผลผลิต/โครงการ-กิจกรรม | หน่วยนับ | รวมทั้งสิ้น | | ไตรมาส 1 (ต.ค.- ธ.ค.) | | ไตรมาส 2 (ม.ค.- มี.ค.) | | ไตรมาส 3 (เม.ย.- มิ.ย.) | | ไตรมาส 4 (ก.ค.- ก.ย.) | |
|---|----------|-------------------|----|------------------------|----|-------------------------|----|--------------------------|----|------------------------|----|
| | | แผน | ผล | แผน | ผล | แผน | ผล | แผน | ผล | แผน | ผล |
| รวมเงินงบประมาณทั้งสิ้น | | 1,020.4808 | - | 385.2633 | - | 223.2735 | - | 212.6775 | - | 219.2665 | - |
| ยุทธศาสตร์จัดสรร : ยุทธศาสตร์ด้านความมั่นคงและการต่างประเทศ | | 5.0000 | - | 0.9000 | - | 1.9499 | - | 2.1501 | - | - | - |
| แผนงาน : แผนงานยุทธศาสตร์เสริมสร้างความมั่นคงของสถาบันหลักของชาติ | | 5.0000 | - | 0.9000 | - | 1.9499 | - | 2.1501 | - | - | - |
| เป้าประสงค์เชิงยุทธศาสตร์ : การเสริมสร้างความมั่นคงของสถาบันหลักของชาติ | | 5.0000 | - | 0.9000 | - | 1.9499 | - | 2.1501 | - | - | - |
| เป้าหมายการให้บริการกระทรวง : ประชาชนวัยแรงงานมีความเข้าใจแนวทางพระราชดำริและพระราชกรณียกิจต่างๆ สามารถนำไปใช้เป็นแบบอย่างในการดำรงชีวิตประจำวันได้ | | 5.0000 | - | 0.9000 | - | 1.9499 | - | 2.1501 | - | - | - |
| - ตัวชี้วัด : จำนวนประชาชนวัยแรงงานที่เข้าร่วมกิจกรรมของกระทรวงแรงงานที่เสริมสร้างความรู้ความเข้าใจในแนวพระราชดำริและพระราชกรณียกิจต่างๆ | คน | 25000 | - | | - | | - | | - | 25000 | - |
| เป้าหมายการให้บริการหน่วยงาน : ประชาชนมีความรู้ความเข้าใจแนวทางพระราชดำริและพระราชกรณียกิจต่าง ๆ และได้รับการส่งเสริมการมีงานทำและการประกอบอาชีพ | | 5.0000 | - | 0.9000 | - | 1.9499 | - | 2.1501 | - | - | - |
| - ตัวชี้วัด : จำนวนประชาชนที่เข้าร่วมงานมหกรรมสร้างงานสร้างอาชีพ | คน | 20,000 | - | 4,000 | - | 6,000 | - | 10,000 | - | | |
| โครงการที่ 1 : โครงการมหกรรมสร้างงาน สร้างอาชีพ เฉลิมพระเกียรติ | | 5.0000 | - | 0.9000 | - | 1.9499 | - | 2.1501 | - | - | - |
| 1. แผนการปฏิบัติงาน | | | | | | | | | | | |
| 1.1 ตัวชี้วัด | | | | | | | | | | | |
| เชิงปริมาณ | | | | | | | | | | | |
| - จำนวนประชาชนที่เข้าร่วมงานมหกรรมสร้างงานสร้างอาชีพ | คน | 20,000 | - | 4,000 | - | 6,000 | - | 10,000 | - | 0 | - |



| ยุทธศาสตร์จัดสรร-แผนงาน-เป้าประสงค์เชิงยุทธศาสตร์ เป้าหมายการให้บริการกระทรวง-เป้าหมายการให้บริการหน่วยงาน ผลผลิต/โครงการ-กิจกรรม | พ.ย. 2561 | รวมทั้งสิ้น | | ไตรมาส 1 (ต.ค.- ธ.ค.) | | ไตรมาส 2 (ม.ค.- มี.ค.) | | ไตรมาส 3 (เม.ย.- มิ.ย.) | | ไตรมาส 4 (ก.ค.- ก.ย.) | |
|---|-----------|-------------|----|-----------------------|----|------------------------|----|-------------------------|----|-----------------------|----|
| | | แผน | ผล | แผน | ผล | แผน | ผล | แผน | ผล | แผน | ผล |
| เชิงคุณภาพ | | | | | | | | | | | |
| - ร้อยละความพึงพอใจของประชาชนที่เข้าร่วมงานมหกรรม สร้างงานสร้างอาชีพ | ร้อยละ | 70 | | 0 | | 0 | | 0 | | 70 | |
| 1.2 กิจกรรมหลัก | | | | | | | | | | | |
| กิจกรรมที่ 1 : สร้างงานสร้างอาชีพและจัดนิทรรศการ เพื่อเฉลิมพระเกียรติ | | | | | | | | | | | |
| - ตัวชี้วัด : จำนวนประชาชนที่เข้าร่วมงานมหกรรมสร้าง งานสร้างอาชีพ | คน | 20,000 | | 4,000 | | 6,000 | | 10,000 | | 0 | |
| 2.แผนการใช้จ่ายงบประมาณ (2.1+2.2+2.3) | | 5.0000 | - | 0.9000 | - | 1.9499 | - | 2.1501 | - | | |
| 2.1 งบประมาณ | | 5.0000 | - | 0.9000 | - | 1.9499 | - | 2.1501 | - | | |
| 1 : สร้างงานสร้างอาชีพและจัดนิทรรศการเพื่อเฉลิมพระ เกียรติ | | 5.0000 | - | 0.9000 | - | 1.9499 | - | 2.1501 | - | | |
| - ใช้จ่ายประจำ | | 5.0000 | - | 0.9000 | - | 1.9499 | - | 2.1501 | - | | |



แบบจัดทำแผน / รายงานผลการปฏิบัติงานและการใช้จ่ายงบประมาณ ประจำปีงบประมาณ พ.ศ. 2560

งบส่วนราชการ / รัฐวิสาหกิจ
 งบกลาง

แบบ สงป.301

กระทรวง : กระทรวงแรงงาน

รหัส : 17000

รายงานแผน

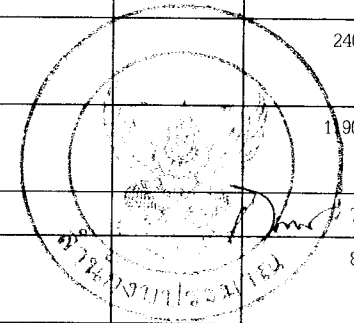
ส่วนราชการ/รัฐวิสาหกิจ : กรมการจัดหางาน

รหัส : 17003

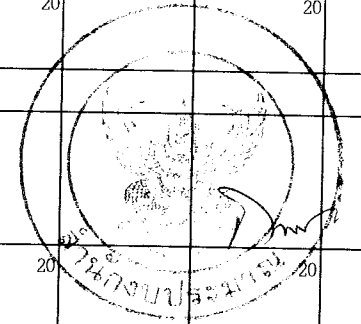
รายงานผล

หน่วย : ล้านบาท (ทศนิยม 4 ตำแหน่ง)

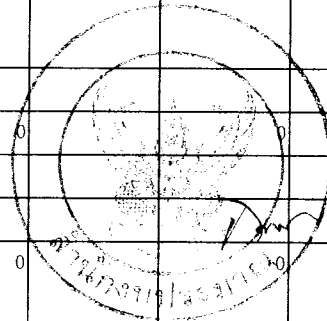
| ยุทธศาสตร์จัดสรร-แผนงาน-เป้าประสงค์เชิงยุทธศาสตร์ เป้าหมายการให้บริการกระทรวง-เป้าหมายการให้บริการหน่วยงาน ผลผลิต/โครงการ-กิจกรรม | หน่วยนับ | รวมทั้งสิ้น | | ไตรมาส 1 (ต.ค.- ธ.ค.) | | ไตรมาส 2 (ม.ค.- มี.ค.) | | ไตรมาส 3 (เม.ย.- มิ.ย.) | | ไตรมาส 4 (ก.ค.- ก.ย.) | |
|--|----------|-------------|----|------------------------|----|-------------------------|----|--------------------------|----|------------------------|----|
| | | แผน | ผล | แผน | ผล | แผน | ผล | แผน | ผล | แผน | ผล |
| ยุทธศาสตร์จัดสรร : ยุทธศาสตร์ด้านการสร้างความสามารถในการแข่งขันของประเทศ | | 314.2084 | - | 120.2820 | - | 87.7434 | - | 53.2024 | - | 52.9806 | - |
| แผนงาน : แผนงานยุทธศาสตร์พัฒนาความร่วมมือด้านต่างประเทศ สร้างและรักษาผลประโยชน์ชาติ | | 0.9071 | - | 0.4281 | - | 0.2516 | - | 0.1137 | - | 0.1137 | - |
| เป้าประสงค์เชิงยุทธศาสตร์ : ประเทศไทยได้รับการยอมรับจากนานาประเทศ ได้รับประโยชน์จากการเป็นภาคีของความตกลงระหว่างประเทศ และความร่วมมือทางด้านเศรษฐกิจและสังคมระหว่างประเทศ | | 0.9071 | - | 0.4281 | - | 0.2516 | - | 0.1137 | - | 0.1137 | - |
| เป้าหมายการให้บริการกระทรวง : แรงงานมีความรู้ มีทักษะ ได้รับการคุ้มครองตามมาตรฐานแรงงาน รวมทั้งส่งเสริมการพัฒนาฝีมือแรงงาน กลุ่มประเทศอนุภูมิภาคลุ่มแม่น้ำโขงและเอเชียตะวันออกเฉียงใต้ | | 0.9071 | - | 0.4281 | - | 0.2516 | - | 0.1137 | - | 0.1137 | - |
| - ตัวชี้วัด : จำนวนบุคคลที่มีความรู้ความเข้าใจในการเข้าสู่ประชาคมอาเซียนและการเคลื่อนย้ายแรงงาน | คน | 2400 | | | | | | | | 2400 | |
| - ตัวชี้วัด : จำนวนแรงงานโยกย้ายถิ่นฐานได้รับการส่งเสริมสิทธิด้านมาตรฐานแรงงานในเขตการค้าเสรีอาเซียน | คน | 11900 | | | | | | | | 11900 | |
| - ตัวชี้วัด : ร้อยละของแรงงานที่มีฝีมือได้ตามเกณฑ์มาตรฐานการฝึกอบรม | ร้อยละ | 75 | | | | | | | | 75 | |
| - ตัวชี้วัด : ร้อยละของแรงงานโยกย้ายถิ่นฐานได้รับการส่งเสริมสิทธิ มีความรู้ ความเข้าใจด้านมาตรฐานแรงงานในเขตการค้าเสรีอาเซียน | ร้อยละ | 82 | | | | | | | | 82 | |
| เป้าหมายการให้บริการหน่วยงาน : ผู้ให้บริการมีความรู้ ความเข้าใจในการเข้าสู่ประชาคมอาเซียนและการเคลื่อนย้ายแรงงาน | | 0.9071 | - | 0.4281 | - | 0.2516 | - | 0.1137 | - | 0.1137 | - |
| - ตัวชี้วัด : จำนวนบุคคลที่มีความรู้ความเข้าใจในการเข้าสู่ประชาคมอาเซียนการเคลื่อนย้ายแรงงาน และการพัฒนาตนเอง | คน | 2,400 | | 0 | | 200 | | 1,000 | | 1,200 | |



| ยุทธศาสตร์จัดสรร-แผนงาน-เป้าประสงค์เชิงยุทธศาสตร์ เป้าหมายการให้บริการกระทรวง-เป้าหมายการให้บริการหน่วยงาน ผลผลิต/โครงการ-กิจกรรม | ไม้ | รวมทั้งสิ้น | | ไตรมาส 1 (ต.ค.- ธ.ค.) | | ไตรมาส 2 (ม.ค.- มี.ค.) | | ไตรมาส 3 (เม.ย.- มิ.ย.) | | ไตรมาส 4 (ก.ค.- ก.ย.) | |
|--|--------|----------------|----|------------------------|----|-------------------------|----|--------------------------|----|------------------------|----|
| | | แผน | ผล | แผน | ผล | แผน | ผล | แผน | ผล | แผน | ผล |
| - ตัวชี้วัด : จำนวนบุคคลที่มีความรู้ความเข้าใจในการเข้าสู่ประชาคมอาเซียน การเคลื่อนย้ายแรงงานและการพัฒนาตนเอง | คน | 0 | - | 0 | - | 0 | - | 0 | - | 0 | - |
| โครงการที่ 1 : โครงการรองรับการเข้าสู่ประชาคมอาเซียน | | 0.9071 | - | 0.4281 | - | 0.2516 | - | 0.1137 | - | 0.1137 | - |
| 1. แผนการปฏิบัติงาน | | | | | | | | | | | |
| 1.1 ตัวชี้วัด | | | | | | | | | | | |
| เชิงปริมาณ | | | | | | | | | | | |
| - จำนวนบุคคลที่มีความรู้ความเข้าใจในการเข้าสู่ประชาคมอาเซียน การเคลื่อนย้ายแรงงาน และการพัฒนาตนเอง | คน | 240 | - | 140 | - | 60 | - | 20 | - | 20 | - |
| 1.2 กิจกรรมหลัก | | | | | | | | | | | |
| กิจกรรมที่ 1 : การพัฒนาทรัพยากรมนุษย์ ระบบสารสนเทศและกฎหมาย กฎ ระเบียบ รองรับการเข้าสู่ประชาคมอาเซียน | | | | | | | | | | | |
| - ตัวชี้วัด : จำนวนบุคลากรที่มีความรู้ความเข้าใจในการเข้าสู่ประชาคมอาเซียน การเคลื่อนย้ายแรงงาน และการพัฒนาตนเอง | คน | 240 | - | 140 | - | 60 | - | 20 | - | 20 | - |
| 2.แผนการใช้จ่ายงบประมาณ (2.1+2.2+2.3) | | 0.9071 | - | 0.4281 | - | 0.2516 | - | 0.1137 | - | 0.1137 | - |
| 2.1 งบประมาณ | | 0.9071 | - | 0.4281 | - | 0.2516 | - | 0.1137 | - | 0.1137 | - |
| 1 : การพัฒนาทรัพยากรมนุษย์ ระบบสารสนเทศและกฎหมาย กฎ ระเบียบ รองรับการเข้าสู่ประชาคมอาเซียน | | 0.9071 | - | 0.4281 | - | 0.2516 | - | 0.1137 | - | 0.1137 | - |
| - รายจ่ายประจำ | | 0.9071 | - | 0.4281 | - | 0.2516 | - | 0.1137 | - | 0.1137 | - |
| แผนงาน : แผนงานยุทธศาสตร์พัฒนาและยกระดับผลผลิตภาพแรงงาน | | 60.3971 | - | 18.7830 | - | 13.6653 | - | 13.3329 | - | 14.6159 | - |
| เป้าประสงค์เชิงยุทธศาสตร์ : แรงแรงงานทุกระดับและทุกภาคการผลิตมีคุณภาพมาตรฐานสอดคล้องกับความต้องการของตลาดแรงงาน เพื่อรองรับการเคลื่อนย้ายแรงงานเสรีจากการเป็นประชาคมอาเซียน | | 60.3971 | - | 18.7830 | - | 13.6653 | - | 13.3329 | - | 14.6159 | - |
| เป้าหมายการให้บริการกระทรวง : กำลังแรงงานได้รับการส่งเสริมทางเลือกในการศึกษาต่อหรือประกอบอาชีพตามบุคลิกภาพของตน | | 60.3971 | - | 18.7830 | - | 13.6653 | - | 13.3329 | - | 14.6159 | - |
| - ตัวชี้วัด : ร้อยละของนักเรียน (ระดับมัธยมศึกษาปีที่ 3 ขึ้นไป) นักศึกษา และประชาชนที่มารับบริการสามารถนำข้อมูลที่ได้รับคำแนะนำอาชีพไปใช้ในการตัดสินใจเลือกศึกษาต่อหรือประกอบ | ร้อยละ | 70 | - | | - | | - | | - | 70 | - |




| ยุทธศาสตร์จัดสรร-แผนงาน-เป้าประสงค์เชิงยุทธศาสตร์ เป้าหมายการให้บริการกระทรวง-เป้าหมายการให้บริการหน่วยงาน ผลผลิต/โครงการ-กิจกรรม | ก | ม | รวมทั้งสิ้น | | ไตรมาส 1 (ต.ค.- ธ.ค.) | | ไตรมาส 2 (ม.ค.- มี.ค.) | | ไตรมาส 3 (เม.ย.- มิ.ย.) | | ไตรมาส 4 (ก.ค.- ก.ย.) | |
|---|------------|---|-------------|----|------------------------|----|-------------------------|----|--------------------------|----|------------------------|----|
| | | | แผน | ผล | แผน | ผล | แผน | ผล | แผน | ผล | แผน | ผล |
| เป้าหมายการให้บริการหน่วยงาน : นักเรียน (ระดับชั้นมัธยมศึกษาปีที่ 3 ขึ้นไป) นักศึกษา และประชาชนที่รับการแนะแนวอาชีพมีแนวทางในการเลือกศึกษาต่อหรือเลือกประกอบอาชีพตามบุคลิกภาพของตนเอง | | | 60.3971 | - | 18.7830 | - | 13.6653 | - | 13.3329 | - | 14.6159 | - |
| - ตัวชี้วัด : ร้อยละของนักเรียน (ระดับชั้นมัธยมศึกษาปีที่ 3 ขึ้นไป) นักศึกษาและประชาชนที่มารับบริการสามารถนำข้อมูลที่ได้รับคำแนะนำอาชีพไปใช้ในการตัดสินใจเลือกศึกษาต่อหรือประกอบอาชีพไม่ต่ำกว่า | ร้อยละ | | 70 | | 0 | | 0 | | 0 | | 70 | |
| โครงการที่ 1 : โครงการเตรียมความพร้อมแก่กำลังแรงงาน | | | 60.3971 | - | 18.7830 | - | 13.6653 | - | 13.3329 | - | 14.6159 | - |
| 1. แผนการปฏิบัติงาน | | | | | | | | | | | | |
| 1.1 ตัวชี้วัด | | | | | | | | | | | | |
| เชิงปริมาณ | | | | | | | | | | | | |
| - จำนวนนักเรียน (ระดับชั้นมัธยมศึกษาปีที่ 3 ขึ้นไป) นักศึกษา และประชาชนที่ได้รับการแนะแนวอาชีพและส่งเสริมอาชีพ | คน | | 525,750 | | 144,703 | | 172,843 | | 114,027 | | 94,177 | |
| เชิงคุณภาพ | | | | | | | | | | | | |
| - ร้อยละความพึงพอใจของผู้ได้รับการแนะแนวไม่ต่ำกว่า | ร้อยละ | | 80 | | 0 | | 0 | | 0 | | 80 | |
| 1.2 กิจกรรมหลัก | | | | | | | | | | | | |
| กิจกรรมที่ 1 : แนะนำอาชีพและส่งเสริมอาชีพ | | | | | | | | | | | | |
| - ตัวชี้วัด : จำนวนประชาชนที่ได้รับการส่งเสริมการมีงานทำ | คน | | 0 | | 0 | | 0 | | 0 | | 0 | |
| - ตัวชี้วัด : จำนวนนักเรียน (ระดับชั้นมัธยมศึกษาปีที่ 3 ขึ้นไป) นักศึกษา และประชาชนที่ได้รับการแนะแนวอาชีพและส่งเสริมอาชีพ | คน | | 525,750 | | 144,703 | | 172,843 | | 114,027 | | 94,177 | |
| กิจกรรมที่ 2 : พัฒนาการจัดประเภทมาตรฐานอาชีพและมาตรฐานอุตสาหกรรมประเทศไทย | | | | | | | | | | | | |
| - ตัวชี้วัด : จำนวนมาตรฐานอาชีพที่มีการเปลี่ยนแปลงได้รับการปรับปรุง | อาชีพ | | 2,000 | | 100 | | 600 | | 600 | | 700 | |
| - ตัวชี้วัด : จำนวนมาตรฐานอุตสาหกรรมที่มีการเปลี่ยนแปลงได้รับการปรับปรุง | อุตสาหกรรม | | 2,000 | | 100 | | 600 | | 600 | | 700 | |



หน่วย : ล้านบาท (ทศนิยม 4 ตำแหน่ง)


| ยุทธศาสตร์จัดสรร-แผนงาน-เป้าประสงค์เชิงยุทธศาสตร์ เป้าหมายการให้บริการกระทรวง-เป้าหมายการให้บริการหน่วยงาน ผลผลิต/โครงการ-กิจกรรม | หน่วยนับ | รวมทั้งสิ้น | | ไตรมาส 1 (ต.ค.- ธ.ค.) | | ไตรมาส 2 (ม.ค.- มี.ค.) | | ไตรมาส 3 (เม.ย.- มิ.ย.) | | ไตรมาส 4 (ก.ค.- ก.ย.) | |
|---|----------|-------------|----|------------------------|----|-------------------------|----|--------------------------|----|------------------------|----|
| | | แผน | ผล | แผน | ผล | แผน | ผล | แผน | ผล | แผน | ผล |
| 2.แผนการใช้จ่ายงบประมาณ (2.1+2.2+2.3) | | 60.3971 | - | 18.7830 | - | 13.6653 | - | 13.3329 | - | 14.6159 | - |
| 2.1 งบประมาณ | | 60.3971 | - | 18.7830 | - | 13.6653 | - | 13.3329 | - | 14.6159 | - |
| 1 : เน้นเวลาชีพและส่งเสริมอาชีพ | | 54.3971 | - | 18.4830 | - | 11.8653 | - | 11.5329 | - | 12.5159 | - |
| - รายจ่ายประจำ | | 54.3971 | - | 18.4830 | - | 11.8653 | - | 11.5329 | - | 12.5159 | - |
| 2 : พัฒนาการจัดประเภทมาตรฐานอาชีพและมาตรฐาน อุตสาหกรรมประเทศไทย | | 6.0000 | - | 0.3000 | - | 1.8000 | - | 1.8000 | - | 2.1000 | - |
| - รายจ่ายประจำ | | 6.0000 | - | 0.3000 | - | 1.8000 | - | 1.8000 | - | 2.1000 | - |
| แผนงาน : แผนงานพื้นฐานด้านการสร้างขีดความสามารถในการแข่งขันของประเทศ | | 252.9042 | - | 169.8209 | - | 32.0765 | - | 21.7558 | - | 29.2510 | - |
| เป้าประสงค์เชิงยุทธศาสตร์ : เป้าประสงค์ฯ แผนงานรองพัฒนาและ ยกระดับผลิตภาพแรงงาน | | 252.9042 | - | 169.8209 | - | 32.0765 | - | 21.7558 | - | 29.2510 | - |
| เป้าหมายการให้บริการกระทรวง : แรงงานทั้งในและนอกระบบได้รับการ พัฒนาและคุ้มครองตามกฎหมายเพิ่มขึ้น | | 252.9042 | - | 169.8209 | - | 32.0765 | - | 21.7558 | - | 29.2510 | - |
| - ตัวชี้วัด : จำนวนแรงงานในระบบได้รับการฝึกอบรมและทดสอบ มาตรฐานฝีมือได้ตามเป้าหมาย | คน | 3516240 | | | | | | | | 3516240 | |
| - ตัวชี้วัด : ร้อยละของประชาชนวัยแรงงานที่มารับบริการส่งเสริมการมีงาน ทำหรือมีอาชีพ | ร้อยละ | 78 | | | | | | | | 78 | |
| - ตัวชี้วัด : ร้อยละของแรงงานในระบบมีความมั่นคงและปลอดภัย | ร้อยละ | 92 | | | | | | | | 92 | |
| - ตัวชี้วัด : ร้อยละของผู้ลงทะเบียนแจ้งความประสงค์ไปทำงานต่างประเทศ ได้รับการคัดเลือกไปทำงาน | ร้อยละ | 52 | | | | | | | | 52 | |
| - ตัวชี้วัด : ร้อยละของสถานประกอบการมีการจัดสวัสดิการแรงงาน นอกเหนือกฎหมาย | ร้อยละ | 91 | | | | | | | | 91 | |
| เป้าหมายการให้บริการหน่วยงาน : ประชาชนทุกกลุ่มที่มารับบริการ ส่งเสริมการมีงานทำได้รับโอกาสในการมีงานทำและการประกอบ อาชีพมากขึ้น | | 252.9042 | - | 169.8209 | - | 32.0765 | - | 21.7558 | - | 29.2510 | - |
| - ตัวชี้วัด : ร้อยละของประชาชนผู้รับบริการส่งเสริมการมีงานทำได้งาน ทำ | ร้อยละ | 78 | | 0 | | 0 | | 0 | | 78 | |



หน่วย : ล้านบาท (ทศนิยม 4 ตำแหน่ง)


| ยุทธศาสตร์จัดสรร-แผนงาน-เป้าประสงค์เชิงยุทธศาสตร์ เป้าหมายการให้บริการกระทรวง-เป้าหมายการให้บริการหน่วยงาน ผลผลิต/โครงการ-กิจกรรม | หน่วยนับ | รวมทั้งสิ้น | | ไตรมาส 1 (ต.ค.- ธ.ค.) | | ไตรมาส 2 (ม.ค.- มี.ค.) | | ไตรมาส 3 (เม.ย.- มิ.ย.) | | ไตรมาส 4 (ก.ค.- ก.ย.) | |
|---|----------|-----------------|----------|------------------------|----------|-------------------------|----------|--------------------------|----------|------------------------|----------|
| | | แผน | ผล | แผน | ผล | แผน | ผล | แผน | ผล | แผน | ผล |
| - ตัวชี้วัด : ร้อยละของผู้สูงอายุและคนพิการที่มารับบริการส่งเสริมการ มีงานทำได้งานทำ | ร้อยละ | 34 | | 0 | | 0 | | 0 | | 34 | |
| - ตัวชี้วัด : ร้อยละของผู้ลงทะเบียนแจ้งความประสงค์ไปทำงาน ต่างประเทศได้รับการคัดเลือกไปทำงาน | ร้อยละ | 52 | | 0 | | 0 | | 0 | | 52 | |
| ผลผลิตที่ 1 : ประชาชนทุกกลุ่มได้รับการส่งเสริมการมีงานทำ | | 252.9042 | - | 169.8209 | - | 32.0765 | - | 21.7558 | - | 29.2510 | - |
| 1. แผนการปฏิบัติงาน | | | | | | | | | | | |
| 1.1 ตัวชี้วัด | | | | | | | | | | | |
| เชิงปริมาณ | | | | | | | | | | | |
| - จำนวนประชาชนที่ได้รับการส่งเสริมการมีงานทำ | คน | 508,200 | | 178,090 | | 116,760 | | 116,890 | | 96,460 | |
| - จำนวนผู้สูงอายุคนพิการได้รับการส่งเสริมการมีงานทำ | คน | 3,000 | | 830 | | 816 | | 686 | | 668 | |
| - จำนวนผู้ประสงค์ไปทำงานต่างประเทศได้รับการส่งเสริม การมีงานทำ | คน | 100,000 | | 24,950 | | 25,050 | | 25,050 | | 24,950 | |
| - จำนวนประชาชนที่ได้รับการข้อมูลข่าวสารตลาดแรงงาน | คน | 7,000,000 | | 1,550,000 | | 1,950,000 | | 1,550,000 | | 1,950,000 | |
| เชิงคุณภาพ | | | | | | | | | | | |
| - ร้อยละความพึงพอใจของประชาชนที่มารับบริการ | ร้อยละ | 80 | | 0 | | 0 | | 0 | | 80 | |
| - ร้อยละความพึงพอใจของผู้สูงอายุและคนพิการที่มารับ บริการส่งเสริมการมีงานทำ | ร้อยละ | 72 | | 0 | | 0 | | 0 | | 72 | |
| - ร้อยละความพึงพอใจของผู้ลงทะเบียนไปทำงาน ต่างประเทศที่มารับบริการ | ร้อยละ | 80 | | 0 | | 0 | | 0 | | 80 | |
| - ร้อยละของผู้ได้รับการนำข้อมูลข่าวสารตลาดแรงงานไป ใช้ประโยชน์ | ร้อยละ | 70 | | 0 | | 0 | | 0 | | 70 | |
| - ระยะเวลาการดำเนินงานเป็นไปตามแผนการปฏิบัติงาน | ร้อยละ | 100 | | 0 | | 0 | | 0 | | 100 | |
| 1.2 กิจกรรมหลัก | | | | | | | | | | | |
| กิจกรรมที่ 1 : การให้บริการจัดหางานในประเทศ | | | | | | | | | | | |
| - ตัวชี้วัด : จำนวนประชาชนที่ได้รับการส่งเสริมการมี งานทำ (ข้อมูลทั้งหมดรวมกัน) | คน | 508,200 | | 178,090 | | 116,760 | | 116,890 | | 96,460 | |
| | | 511,200 | | 178,920 | | 117,576 | | 117,576 | | 97,128 | |

ผู้สูงอายุ, คนพิการ ได้รับ 178
ส่งเสริมการมีงานทำ



หน่วย : ล้านบาท (ทศนิยม 4 ตำแหน่ง)

| ยุทธศาสตร์จัดสรร-แผนงาน-เป้าประสงค์เชิงยุทธศาสตร์ เป้าหมายการให้บริการกระทรวงเป้าหมายการให้บริการหน่วยงาน ผลผลิต/โครงการ-กิจกรรม | หน่วยนับ | รวมทั้งสิ้น | | ไตรมาส 1 (ต.ค.- ธ.ค.) | | ไตรมาส 2 (ม.ค.- มี.ค.) | | ไตรมาส 3 (เม.ย.- มิ.ย.) | | ไตรมาส 4 (ก.ค.- ก.ย.) | |
|--|----------|---|----|------------------------|----|-------------------------|----|--------------------------|----|------------------------|----|
| | | แผน | ผล | แผน | ผล | แผน | ผล | แผน | ผล | แผน | ผล |
| | | กิจกรรมที่ 2 : การให้บริการจัดหางานต่างประเทศ | คน | 100,000 | | 24,950 | | 25,050 | | 25,050 | |
| - ตัวชี้วัด : จำนวนผู้ประสงค์ไปทำงานต่างประเทศได้รับการส่งเสริมการมีงานทำ | | | | | | | | | | | |
| กิจกรรมที่ 3 : การให้บริการข้อมูลข่าวสารตลาดแรงงาน | คน | 7,000,000 | | 1,550,000 | | 1,950,000 | | 1,550,000 | | 1,950,000 | |
| - ตัวชี้วัด : จำนวนประชาชนได้รับบริการข้อมูลข่าวสารตลาดแรงงาน | | | | | | | | | | | |
| กิจกรรมที่ 4 : การพัฒนาเทคโนโลยีสารสนเทศและการสื่อสาร | | | | | | | | | | | |
| - ตัวชี้วัด : จำนวนผู้มาใช้ประโยชน์ในเว็บไซต์กรม | ครั้ง | 0 | | 0 | | 0 | | 0 | | 0 | |
| 2.แผนการใช้จ่ายงบประมาณ (2.1+2.2+2.3) | | 252.9042 | - | 169.8209 | - | 32.0765 | - | 21.7558 | - | 29.2510 | - |
| 2.1 งบประมาณ | | 252.9042 | - | 169.8209 | - | 32.0765 | - | 21.7558 | - | 29.2510 | - |
| 1 : การให้บริการจัดหางานในประเทศ | | 170.9272 | - | 121.9827 | - | 18.5423 | - | 10.8344 | - | 19.5678 | - |
| - รายจ่ายลงทุน | | 35.6427 | - | 27.9950 | - | 7.6477 | - | - | - | - | - |
| - รายจ่ายประจำ | | 135.2845 | - | 93.9877 | - | 10.8946 | - | 10.8344 | - | 19.5678 | - |
| 2 : การให้บริการจัดหางานต่างประเทศ | | 25.7106 | - | 6.4287 | - | 7.4668 | - | 6.4457 | - | 5.3694 | - |
| - รายจ่ายประจำ | | 25.7106 | - | 6.4287 | - | 7.4668 | - | 6.4457 | - | 5.3694 | - |
| 3 : การให้บริการข้อมูลข่าวสารตลาดแรงงาน | | 17.3771 | - | 6.2090 | - | 3.6782 | - | 3.6761 | - | 3.8138 | - |
| - รายจ่ายลงทุน | | 0.7220 | - | 0.7220 | - | - | - | - | - | - | - |
| - รายจ่ายประจำ | | 16.6551 | - | 5.4870 | - | 3.6782 | - | 3.6761 | - | 3.8138 | - |
| 4 : การพัฒนาเทคโนโลยีสารสนเทศและการสื่อสาร | | 38.8893 | - | 35.2005 | - | 2.3892 | - | 0.7996 | - | 0.5000 | - |
| - รายจ่ายประจำ | | 38.8893 | - | 35.2005 | - | 2.3892 | - | 0.7996 | - | 0.5000 | - |



แบบจัดทำแผน / รายงานผลการปฏิบัติงานและการใช้จ่ายงบประมาณ ประจำปีงบประมาณ พ.ศ. 2560

งบส่วนราชการ / รัฐวิสาหกิจ
 งบกลาง

กระทรวง : กระทรวงแรงงาน

ส่วนราชการ/รัฐวิสาหกิจ : กรมการจัดหางาน

รหัส : 17000

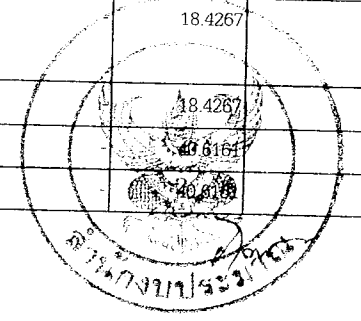
รหัส : 17003

แบบ สป.301

รายงานแผน
 รายงานผล

หน่วย : ล้านบาท (ทศนิยม 4 ตำแหน่ง)

| ยุทธศาสตร์จัดสรร-แผนงาน-เป้าประสงค์เชิงยุทธศาสตร์ เป้าหมายการให้บริการกระทรวง-เป้าหมายการให้บริการหน่วยงาน ผลผลิต/โครงการ-กิจกรรม | หน่วยนับ | รวมทั้งสิ้น | | ไตรมาส 1 (ต.ค.- ธ.ค.) | | ไตรมาส 2 (ม.ค.- มิ.ค.) | | ไตรมาส 3 (เม.ย.- มิ.ย.) | | ไตรมาส 4 (ก.ค.- ก.ย.) | |
|---|----------|-------------|----|------------------------|----|-------------------------|----|--------------------------|----|------------------------|----|
| | | แผน | ผล | แผน | ผล | แผน | ผล | แผน | ผล | แผน | ผล |
| ยุทธศาสตร์จัดสรร : รายการค่าดำเนินการภาครัฐ | | 701.2724 | - | 175.3313 | - | 175.3302 | - | 175.3250 | - | 175.2859 | - |
| แผนงาน : แผนงานบุคลากรภาครัฐ | | 701.2724 | - | 175.3313 | - | 175.3302 | - | 175.3250 | - | 175.2859 | - |
| เป้าประสงค์เชิงยุทธศาสตร์ : เป้าประสงค์ฯ-แผนงานรองบุคลากรภาครัฐ จัดการปัญหาแรงงานต่างด้าวและการค้ามนุษย์ | | 236.2946 | - | 59.0861 | - | 59.0850 | - | 59.0807 | - | 59.0428 | - |
| เป้าหมายการให้บริการกระทรวง : เพื่อเป็นค่าใช้จ่ายในการดำเนินการ | | 236.2946 | - | 59.0861 | - | 59.0850 | - | 59.0807 | - | 59.0428 | - |
| เป้าหมายการให้บริการหน่วยงาน : เพื่อเป็นค่าใช้จ่ายในการ ดำเนินการภาครัฐ | | 236.2946 | - | 59.0861 | - | 59.0850 | - | 59.0807 | - | 59.0428 | - |
| ผลผลิตที่ 1 : รายการค่าใช้จ่ายบุคลากรภาครัฐ จัดการปัญหา แรงงานต่างด้าวและการค้ามนุษย์ | | 236.2946 | - | 59.0861 | - | 59.0850 | - | 59.0807 | - | 59.0428 | - |
| 2.แผนการใช้จ่ายงบประมาณ (2.1+2.2+2.3) | | 236.2946 | - | 59.0861 | - | 59.0850 | - | 59.0807 | - | 59.0428 | - |
| 2.1 งบประมาณ | | 236.2946 | - | 59.0861 | - | 59.0850 | - | 59.0807 | - | 59.0428 | - |
| 1 : รายการค่าใช้จ่ายบุคลากรภาครัฐ ป้องกันปัญหา การค้ามนุษย์ด้านแรงงาน | | 73.7123 | - | 18.4307 | - | 18.4296 | - | 18.4253 | - | 18.4267 | - |
| - รายจ่ายประจำ | | 73.7123 | - | 18.4307 | - | 18.4296 | - | 18.4253 | - | 18.4267 | - |
| 2 : รายการค่าใช้จ่ายบุคลากรภาครัฐ บริหารจัดการ | | 162.5823 | - | 40.6554 | - | 40.6554 | - | 40.6554 | - | 40.6161 | - |
| - รายจ่ายประจำ | | 162.5823 | - | 40.6554 | - | 40.6554 | - | 40.6554 | - | 40.6161 | - |




| ยุทธศาสตร์จัดสรร-แผนงาน-เป้าประสงค์เชิงยุทธศาสตร์ เป้าหมายการให้บริการกระทรวง-เป้าหมายการให้บริการหน่วยงาน ผลผลิต/โครงการ-กิจกรรม | หน่วย | รวมทั้งสิ้น | | ไตรมาส 1 (ต.ค.- ธ.ค.) | | ไตรมาส 2 (ม.ค.- มี.ค.) | | ไตรมาส 3 (เม.ย.- มิ.ย.) | | ไตรมาส 4 (ก.ค.- ก.ย.) | |
|---|-------|-------------|----|------------------------|----|-------------------------|----|--------------------------|----|------------------------|----|
| | | แผน | ผล | แผน | ผล | แผน | ผล | แผน | ผล | แผน | ผล |
| เป้าประสงค์เชิงยุทธศาสตร์ : เป้าประสงค์ฯ :แผนงานรองบุคลากรภาครัฐ พัฒนาและยกระดับผลิตภาพแรงงาน | | 464.9778 | - | 116.2452 | - | 116.2452 | - | 116.2443 | - | 116.2431 | - |
| เป้าหมายการให้บริการกระทรวง : เพื่อเป็นค่าใช้จ่ายในการดำเนินการ ภาครัฐ | | 464.9778 | - | 116.2452 | - | 116.2452 | - | 116.2443 | - | 116.2431 | - |
| เป้าหมายการให้บริการหน่วยงาน : เพื่อเป็นค่าใช้จ่ายในการ ดำเนินการภาครัฐ | | 464.9778 | - | 116.2452 | - | 116.2452 | - | 116.2443 | - | 116.2431 | - |
| ผลผลิตที่ 1 : รายการค่าใช้จ่ายบุคลากรภาครัฐ พัฒนาและ ยกระดับผลิตภาพแรงงาน | | 464.9778 | - | 116.2452 | - | 116.2452 | - | 116.2443 | - | 116.2431 | - |
| 2.แผนการใช้จ่ายงบประมาณ (2.1+2.2+2.3) | | 464.9778 | - | 116.2452 | - | 116.2452 | - | 116.2443 | - | 116.2431 | - |
| 2.1 งบประมาณ | | 464.9778 | - | 116.2452 | - | 116.2452 | - | 116.2443 | - | 116.2431 | - |
| 1 : รายการค่าใช้จ่ายบุคลากรภาครัฐ ประชาชนทุกกลุ่ม ได้รับการส่งเสริมการทำงาน | | 464.9778 | - | 116.2452 | - | 116.2452 | - | 116.2443 | - | 116.2431 | - |
| - ใช้จ่ายประจำ | | 464.9778 | - | 116.2452 | - | 116.2452 | - | 116.2443 | - | 116.2431 | - |



แบบจัดทำแผน / รายงานผลการปฏิบัติงานและการใช้จ่ายงบประมาณ ประจำปีงบประมาณ พ.ศ. 2560

| | |
|---|--|
| คำชี้แจงเพิ่มเติม : | |
| ปัญหา/อุปสรรคและแนวทางแก้ไข : | |
| ผู้รายงาน : (นางวีรยา รัตนนิตย์) ตำแหน่ง : นักวิชาการเงินและบัญชีชำนาญการพิเศษ ปฏิบัติหน้าที่เลขานุการกรม วัน/เดือน/ปี : โทร: 02-2486898 | หัวหน้าส่วนราชการ / รัฐวิสาหกิจ : (นายอารักษ์ พรหมณี) ตำแหน่ง : อธิบดีกรมการจัดหางาน วัน/เดือน/ปี : โทร: |
| สำหรับสำเนียงประมาณเท่านั้น : (1) แสดงความเห็น/ข้อสังเกต | |
| ผู้พิจารณา : (นายสมชาย วัฒนศิริ) ตำแหน่ง : นักวิเคราะห์งบประมาณชำนาญการพิเศษ วัน/เดือน/ปี : โทร: | ผู้ให้ความเห็นชอบ : (นายเฉลิมพล เพ็ญสุต) ตำแหน่ง : ผู้อำนวยการกองจัดทำงบประมาณฉบับอัตโนมัติ วัน/เดือน/ปี : โทร: |



แผนการปฏิบัติงานและแผนการใช้จ่ายงบประมาณ

ประจำปีงบประมาณ พ.ศ. ๒๕๖๐

แผนงานบูรณาการ

- แผนงานบูรณาการการสร้างความปรองดองและสมานฉันท์
- แผนงานบูรณาการจัดการปัญหาแรงงานต่างด้าวและการค้ามนุษย์
- แผนงานบูรณาการพัฒนาพื้นที่เขตเศรษฐกิจพิเศษ
- แผนงานบูรณาการพัฒนาศักยภาพคนตามช่วงวัย
- แผนงานบูรณาการสร้างความเสมอภาคเพื่อรองรับสังคมผู้สูงอายุ
- แผนงานบูรณาการป้องกันปราบปรามการทุจริตและประพฤติมิชอบ
- แผนงานบูรณาการอำนวยความสะดวกทางธุรกิจ

แบบจัดทำแผน / รายงานผลการปฏิบัติงานและการใช้จ่ายงบประมาณ ประจำปีงบประมาณ พ.ศ. 2560

งบส่วนราชการ / รัฐวิสาหกิจ
 งบกลาง

กระทรวง : กระทรวงแรงงาน

รหัส : 17000

ส่วนราชการ/รัฐวิสาหกิจ : กรมการจัดหางาน


รหัส : 17003

แบบ สบ.301 (แผนบูรณาการ)

จัดทำแผน
 รายงานผล

หน่วย : ล้านบาท (ศนิยม 4 ตำแหน่ง)

| แผนบูรณาการ-เป้าหมาย-แนวทางการดำเนินงาน ผลผลิต/โครงการ-กิจกรรม | หน่วยนับ | รวมทั้งสิ้น | | ไตรมาส 1 (ต.ค.- ธ.ค.) | | ไตรมาส 2 (ม.ค.- มี.ค.) | | ไตรมาส 3 (เม.ย.- มิ.ย.) | | ไตรมาส 4 (ก.ค.- ก.ย.) | |
|--|----------|-------------|----|------------------------|----|-------------------------|----|--------------------------|----|------------------------|----|
| | | แผน | ผล | แผน | ผล | แผน | ผล | แผน | ผล | แผน | ผล |
| แผนบูรณาการ : แผนงานบูรณาการสร้างความปรองดองและสมานฉันท์ | | 0.8000 | - | 0.4000 | - | 0.4000 | - | - | - | - | - |
| เป้าหมาย : 1.1 เสริมสร้างความปรองดองและสมานฉันท์ โดยลดและยุติปัญหาข้อขัดแย้ง สร้างความมั่นคงเพื่อประโยชน์สุขของประชาชน | | 0.8000 | - | 0.4000 | - | 0.4000 | - | - | - | - | - |
| ตัวชี้วัด : 1.1(1) ความเชื่อมั่นของประชาชนต่อการดำเนินการสร้างความปรองดองและสมานฉันท์ ไม่น้อยกว่าร้อยละ 80 | | 0.8000 | - | 0.4000 | - | 0.4000 | - | - | - | - | - |
| แนวทางการดำเนินงาน : 1.1.1 การรับรู้ปัญหาและการเสริมสร้างการมีส่วนร่วมของประชาชน | | 0.8000 | - | 0.4000 | - | 0.4000 | - | - | - | - | - |
| ตัวชี้วัด : 1.1.1(1) ประชาชนกลุ่มเป้าหมายรับรู้การดำเนินการเสริมสร้างความปรองดองและสมานฉันท์ ไม่น้อยกว่าร้อยละ 80 | | 0.8000 | - | 0.4000 | - | 0.4000 | - | - | - | - | - |
| โครงการที่ 1 : โครงการสร้างงาน สร้างคนเพื่อความปรองดองสมานฉันท์ | | 0.8000 | - | 0.4000 | - | 0.4000 | - | - | - | - | - |
| กิจกรรม : สร้างงาน สร้างคนให้ความรู้ด้านส่งเสริมการมีงานทำและสิทธิหน้าที่ตามระบอบประชาธิปไตย | | 0.8000 | - | 0.4000 | - | 0.4000 | - | - | - | - | - |
| - ค่าเป้าหมาย : จำนวนประชาชนที่เข้าร่วมกิจกรรมสร้างงาน สร้างคนเพื่อความปรองดองสมานฉันท์ | คน | 500 | 0 | 250 | 0 | 250 | 0 | 0 | 0 | 0 | 0 |
| รายจ่ายประจำ | | 0.8000 | - | 0.4000 | - | 0.4000 | - | - | - | - | - |



แบบจัดทำแผน / รายงานผลการปฏิบัติงานและการใช้จ่ายงบประมาณ ประจำปีงบประมาณ พ.ศ. 2560

งบส่วนราชการ / รัฐวิสาหกิจ
 งบกลาง

กระทรวง : กระทรวงแรงงาน

รหัส : 17000

ส่วนราชการ/รัฐวิสาหกิจ : กรมการจัดหางาน

รหัส : 17003

แบบ สงป.301 (แผนบูรณาการ)


จัดทำแผน
 รายงานผล

หน่วย : ล้านบาท (ทศนิยม 4 ตำแหน่ง)

| แผนบูรณาการ-เป้าหมาย-แนวทางการดำเนินงาน ผลผลิต/โครงการ-กิจกรรม | หน่วยนับ | รวมทั้งสิ้น | | ไตรมาส 1 (ต.ค.- ธ.ค.) | | ไตรมาส 2 (ม.ค.- มี.ค.) | | ไตรมาส 3 (เม.ย.- มิ.ย.) | | ไตรมาส 4 (ก.ค.- ก.ย.) | |
|---|----------|-------------|----|------------------------|----|-------------------------|----|--------------------------|----|------------------------|----|
| | | แผน | ผล | แผน | ผล | แผน | ผล | แผน | ผล | แผน | ผล |
| แผนบูรณาการ : แผนงานบูรณาการจัดการปัญหาแรงงานต่างด้าวและการค้ามนุษย์ | | 137.9750 | - | 48.1268 | - | 30.4820 | - | 29.0748 | - | 30.2914 | - |
| เป้าหมาย : 3.1 แรงงานต่างด้าวทำงานโดยถูกต้องตามกฎหมายเพื่อให้ได้รับการคุ้มครอง | | 12.1682 | - | 4.0356 | - | 2.7719 | - | 2.6187 | - | 2.7420 | - |
| ตัวชี้วัด : 3.1(1) แรงงานต่างด้าวทำงานถูกต้องตามกฎหมาย | | 12.1682 | - | 4.0356 | - | 2.7719 | - | 2.6187 | - | 2.7420 | - |
| แนวทางการดำเนินงาน : 3.1.1 การบริหารจัดการแรงงานต่างด้าวอย่างมีประสิทธิภาพ | | 12.1682 | - | 4.0356 | - | 2.7719 | - | 2.6187 | - | 2.7420 | - |
| ตัวชี้วัด : 3.1.1(1) แรงงานต่างด้าวเข้ามาสู่ระบบที่ถูกต้องตามกฎหมายไม่น้อยกว่า 1,380,200 คน | | 12.1682 | - | 4.0356 | - | 2.7719 | - | 2.6187 | - | 2.7420 | - |
| โครงการที่ 1 : โครงการบริหารจัดการแรงงานต่างด้าว | | 12.1682 | - | 4.0356 | - | 2.7719 | - | 2.6187 | - | 2.7420 | - |
| กิจกรรม : พิจารณาคำขอและจัดทำทะเบียนคนต่างด้าวที่ยื่นขอใบอนุญาตทำงาน | | 12.1682 | - | 4.0356 | - | 2.7719 | - | 2.6187 | - | 2.7420 | - |
| - ค่าเป้าหมาย : จำนวนคนต่างด้าวที่ยื่นขอและได้รับใบอนุญาตทำงาน | คน | 1,380,200 | 0 | 483,070 | 0 | 303,648 | 0 | 303,642 | 0 | 289,840 | 0 |
| - ค่าเป้าหมาย : จัดทำทะเบียนคนต่างด้าวที่ยื่นขอใบอนุญาตทำงาน | ครั้ง | 1,380,200 | 0 | 483,070 | 0 | 303,648 | 0 | 303,642 | 0 | 289,840 | 0 |
| รายจ่ายประจำ | | 12.1682 | - | 4.0356 | - | 2.7719 | - | 2.6187 | - | 2.7420 | - |

| แผนบูรณาการ เป้าหมาย-แนวทางการดำเนินงาน ผลผลิต/โครงการ-กิจกรรม | หน่วยนับ | รวมทั้งสิ้น | | ไตรมาส 1 (ต.ค.- ธ.ค.) | | ไตรมาส 2 (ม.ค.- มี.ค.) | | ไตรมาส 3 (เม.ย.- มิ.ย.) | | ไตรมาส 4 (ก.ค.- ก.ย.) | |
|---|----------|-------------|----|------------------------|----|-------------------------|----|--------------------------|----|------------------------|----|
| | | แผน | ผล | แผน | ผล | แผน | ผล | แผน | ผล | แผน | ผล |
| เป้าหมาย : 3.2 ประชาชนกลุ่มเป้าหมายปลอดภัยจากการค้ามนุษย์ | | 125.8068 | - | 44.0912 | - | 27.7101 | - | 26.4561 | - | 27.5494 | - |
| ตัวชี้วัด : 3.2(1) ประชาชนกลุ่มเป้าหมายได้รับการปกป้องและคุ้มครองจากขบวนการค้ามนุษย์ (กลุ่มเป้าหมาย คือ สตรี เด็ก แรงงานไทย และแรงงานต่างด้าว) | | 125.8068 | - | 44.0912 | - | 27.7101 | - | 26.4561 | - | 27.5494 | - |
| แนวทางการดำเนินงาน : 3.2.3 การป้องกัน | | 125.8068 | - | 44.0912 | - | 27.7101 | - | 26.4561 | - | 27.5494 | - |
| ตัวชี้วัด : 3.2.3(1) ประชาชนกลุ่มเป้าหมายได้รับการป้องกันไม่ให้เกิดเป็นเหยื่อของขบวนการค้ามนุษย์ 1,471,200 คน | | 125.8068 | - | 44.0912 | - | 27.7101 | - | 26.4561 | - | 27.5494 | - |
| โครงการที่ 1 : โครงการป้องกันปัญหาการค้ามนุษย์ด้านแรงงาน | | 125.8068 | - | 44.0912 | - | 27.7101 | - | 26.4561 | - | 27.5494 | - |
| กิจกรรม : ตรวจสอบการทำงานของคนต่างด้าวและสถานประกอบการ | | 3.5647 | - | 1.1803 | - | 0.8163 | - | 0.7721 | - | 0.7960 | - |
| - ค่าเป้าหมาย : จำนวนคนต่างด้าวที่ได้รับการตรวจสอบ | คน | 242,000 | 0 | 79,900 | 0 | 53,300 | 0 | 53,300 | 0 | 55,500 | 0 |
| - ค่าเป้าหมาย : จำนวนสถานประกอบการที่ได้รับการตรวจสอบ | แห่ง | 36,000 | 0 | 11,900 | 0 | 8,000 | 0 | 8,000 | 0 | 8,100 | 0 |
| รายจ่ายประจำ | | 3.5647 | - | 1.1803 | - | 0.8163 | - | 0.7721 | - | 0.7960 | - |
| กิจกรรม : การให้ความคุ้มครองคนหางานตามกฎหมายจัดหางานและคุ้มครองคนหางาน | | 39.3226 | - | 13.7621 | - | 8.2579 | - | 8.2585 | - | 9.0441 | - |
| - ค่าเป้าหมาย : จำนวนคนหางานได้รับการคุ้มครอง | คน | 1,000,000 | 0 | 330,100 | 0 | 220,100 | 0 | 220,100 | 0 | 229,700 | 0 |
| รายจ่ายประจำ | | 39.3226 | - | 13.7621 | - | 8.2579 | - | 8.2585 | - | 9.0441 | - |
| กิจกรรม : สนับสนุนการแก้ไขและป้องกันปัญหาการค้ามนุษย์ด้านแรงงาน | | 82.9195 | - | 29.1488 | - | 18.6359 | - | 17.4255 | - | 17.7093 | - |
| - ค่าเป้าหมาย : จำนวนแรงงานต่างด้าว นายจ้าง ได้รับความรู้ความเข้าใจข้อมูลปฏิบัติเกี่ยวกับการค้ามนุษย์ด้านแรงงานต่างด้าว | คน | 6,000 | 0 | 2,100 | 0 | 1,400 | 0 | 1,400 | 0 | 1,100 | 0 |
| - ค่าเป้าหมาย : จำนวนแรงงานต่างด้าวที่ได้รับอนุญาตทำงานในกิจการประมง และนายจ้าง/ลูกจ้างที่ได้รับการอบรมความรู้ความเข้าใจ และคำปรึกษาเกี่ยวกับการทำงานของแรงงานต่างด้าวในกิจการประมง | คน | 100,000 | 0 | 35,000 | 0 | 22,000 | 0 | 22,000 | 0 | 21,000 | 0 |
| รายจ่ายลงทุน | | 2.0680 | - | 2.0680 | - | - | - | - | - | - | - |
| รายจ่ายประจำ | | 80.8515 | - | 27.0808 | - | 18.6359 | - | 17.4255 | - | 17.7093 | - |

แบบจัดทำแผน / รายงานผลการปฏิบัติงานและการใช้จ่ายงบประมาณ ประจำปีงบประมาณ พ.ศ. 2560

| | |
|---|---|
| คำชี้แจงเพิ่มเติม | |
| ปัญหา/อุปสรรคและแนวทางแก้ไข | |
| ผู้รายงาน (นางวิริยา รัตนินิตย์) | หัวหน้าส่วนราชการ / รัฐวิสาหกิจ (นายอารักษ์ พรหมณี) |
| ตำแหน่ง : นักวิชาการเงินและบัญชีชำนาญการพิเศษ ปฏิบัติหน้าที่เลขานุการกรม วัน/เดือน/ปี โทร 02-2486898 | ตำแหน่ง อธิบดีกรมการจัดหางาน วัน/เดือน/ปี โทร. |
| สำหรับสำเนียงงบประมาณเท่านั้น (1) แสดงความเห็น/ข้อสังเกต |  |
| ผู้พิจารณา (นางสาวรัชนิพร ชัยพิพัฒน์) วัน/เดือน/ปี : นักวิเคราะห์งบประมาณชำนาญการพิเศษ โทร. | |

แบบจัดทำแผน / รายงานผลการปฏิบัติงานและการใช้จ่ายงบประมาณ ประจำปีงบประมาณ พ.ศ. 2560

งบส่วนราชการ / รัฐวิสาหกิจ
 งบกลาง

กระทรวง : กระทรวงแรงงาน

รหัส : 17000

ส่วนราชการ/รัฐวิสาหกิจ : กรมการจัดหางาน


รหัส : 17003

แบบ สปจ.301 (แผนบูรณาการ)

จัดทำแผน
 รายงานผล

หน่วย : ล้านบาท (ทศนิยม 4 ตำแหน่ง)

| แผนบูรณาการ-เป้าหมาย-แนวทางการดำเนินงาน ผลผลิต/โครงการ-กิจกรรม | หน่วยนับ | รวมทั้งสิ้น | | ไตรมาส 1 (ต.ค.- ธ.ค.) | | ไตรมาส 2 (ม.ค.- มี.ค.) | | ไตรมาส 3 (เม.ย.- มิ.ย.) | | ไตรมาส 4 (ก.ค.- ก.ย.) | |
|---|----------|-------------|----|------------------------|----|-------------------------|----|--------------------------|----|------------------------|----|
| | | แผน | ผล | แผน | ผล | แผน | ผล | แผน | ผล | แผน | ผล |
| แผนบูรณาการ : แผนงานบูรณาการพัฒนาพื้นที่เขตเศรษฐกิจพิเศษ | | 21.7243 | - | 7.6305 | - | 4.9699 | - | 4.5704 | - | 4.5535 | - |
| เป้าหมาย : 7.1 การจัดระบบโครงสร้างพื้นฐาน ด้านเศรษฐกิจ สังคม สิ่งแวดล้อมและความมั่นคงที่ได้มาตรฐานเพื่อจูงใจให้ผู้ประกอบการมาลงทุนในเขตเศรษฐกิจพิเศษ จำนวน 10 พื้นที่ | | 21.7243 | - | 7.6305 | - | 4.9699 | - | 4.5704 | - | 4.5535 | - |
| ตัวชี้วัด : 7.1(1) โครงสร้างพื้นฐานด้านเศรษฐกิจ สังคม สิ่งแวดล้อมและความมั่นคงมีมาตรฐานดีขึ้น | | 21.7243 | - | 7.6305 | - | 4.9699 | - | 4.5704 | - | 4.5535 | - |
| แนวทางการดำเนินงาน : 7.1.3 การจัดระบบแรงงานและความมั่นคง | | 21.7243 | - | 7.6305 | - | 4.9699 | - | 4.5704 | - | 4.5535 | - |
| ตัวชี้วัด : 7.1.3(1) OSS ด้านแรงงานต่างด้าวแบบไป-กลับได้รับการพัฒนา จำนวน 10 จังหวัด 54,500 คน | | 21.7243 | - | 7.6305 | - | 4.9699 | - | 4.5704 | - | 4.5535 | - |
| โครงการที่ 1 : โครงการจัดตั้งศูนย์บริการแบบเบ็ดเสร็จ (One Stop Service) ด้านแรงงานต่างด้าวเพื่อสนับสนุนเขตเศรษฐกิจพิเศษ | | 21.7243 | - | 7.6305 | - | 4.9699 | - | 4.5704 | - | 4.5535 | - |
| กิจกรรม : การให้บริการพิจารณาอนุญาตทำงานแบบเบ็ดเสร็จในเขตพัฒนาเศรษฐกิจพิเศษ | | 21.7243 | - | 7.6305 | - | 4.9699 | - | 4.5704 | - | 4.5535 | - |
| - ค่าเป้าหมาย : จำนวนคนต่างด้าวได้รับอนุญาตทำงานในเขตพัฒนาเศรษฐกิจพิเศษ | คน | 50,000 | 0 | 16,500 | 0 | 11,000 | 0 | 11,000 | 0 | 11,500 | 0 |
| รายจ่ายลงทุน | | 0.2950 | - | 0.2950 | - | - | - | - | - | - | - |
| รายจ่ายประจำ | | 21.4293 | - | 7.3355 | - | 4.9699 | - | 4.5704 | - | 4.5535 | - |



แบบจัดทำแผน / รายงานผลการปฏิบัติงานและการใช้จ่ายงบประมาณ ประจำปีงบประมาณ พ.ศ. 2560

งบส่วนราชการ / รัฐวิสาหกิจ
 งบกลาง

กระทรวง : กระทรวงแรงงาน

ส่วนราชการ/รัฐวิสาหกิจ : กรมการจัดหางาน

รหัส : 17000

รหัส : 17003

แบบ สบ.301 (แผนบูรณาการ)

จัดทำแผน
 รายงานผล

หน่วย : ล้านบาท (ทศนิยม 4 ตำแหน่ง)

| แผนบูรณาการ-เป้าหมาย-แนวทางการดำเนินงาน ผลผลิต/โครงการ-กิจกรรม | หน่วยนับ | รวมทั้งสิ้น | | ไตรมาส 1 (ต.ค.- ธ.ค.) | | ไตรมาส 2 (ม.ค.- มี.ค.) | | ไตรมาส 3 (เม.ย.- มิ.ย.) | | ไตรมาส 4 (ก.ค.- ก.ย.) | |
|---|----------|-------------|----|------------------------|----|-------------------------|----|--------------------------|----|------------------------|----|
| | | แผน | ผล | แผน | ผล | แผน | ผล | แผน | ผล | แผน | ผล |
| แผนบูรณาการ : แผนงานบูรณาการพัฒนาคุณภาพคนตามช่วงวัย | | 33.3966 | - | 23.2158 | - | 3.3631 | - | 1.3177 | - | 5.5000 | - |
| เป้าหมาย : 12.2 การสร้างความมั่นคงในชีวิต | | 33.3966 | - | 23.2158 | - | 3.3631 | - | 1.3177 | - | 5.5000 | - |
| ตัวชี้วัด : 12.2(1) ร้อยละ 75 ของประชากรกลุ่มเป้าหมายมีความมั่นคงในชีวิต | | 33.3966 | - | 23.2158 | - | 3.3631 | - | 1.3177 | - | 5.5000 | - |
| แนวทางการดำเนินงาน : 12.2.4 การสร้างความมั่นคงในชีวิตให้แรงงาน (วัยแรงงาน 15 - 59 ปี) | | 33.3966 | - | 23.2158 | - | 3.3631 | - | 1.3177 | - | 5.5000 | - |
| ตัวชี้วัด : 12.2.4(3) ร้อยละ 73 ของแรงงานที่ได้รับการบรรจุงานในประเทศ | | 33.3966 | - | 23.2158 | - | 3.3631 | - | 1.3177 | - | 5.5000 | - |
| โครงการที่ 1 : โครงการก้าวสู่งานที่ดีคนมีคุณภาพ | | 33.3966 | - | 23.2158 | - | 3.3631 | - | 1.3177 | - | 5.5000 | - |
| กิจกรรม : ขยายศูนย์บริการจัดหางานเพื่อคนไทย (Smart Job | | 31.3966 | - | 23.2158 | - | 1.3631 | - | 1.3177 | - | 5.5000 | - |
| - ค่าเป้าหมาย : ผู้สมัครงานมาใช้บริการได้รับบริการจัดหางาน | คน | 160,000 | 0 | 56,000 | 0 | 36,800 | 0 | 36,800 | 0 | 30,400 | 0 |
| - ค่าเป้าหมาย : ร้อยละความพึงพอใจของผู้รับบริการ | ร้อยละ | 85 | 0 | 0 | 0 | 0 | 0 | 0 | 0 | 85 | 0 |
| รายจ่ายลงทุน | | 26.4658 | - | 20.9658 | - | - | - | - | - | 5.5000 | - |
| รายจ่ายประจำ | | 4.9308 | - | 2.2500 | - | 1.3631 | - | 1.3177 | - | - | - |
| กิจกรรม : สร้างระบบและเครื่องมือในการ Recruitment | | 2.0000 | - | - | - | 2.0000 | - | - | - | - | - |
| - ค่าเป้าหมาย : จำนวนระบบและเครื่องมือในการ Recruitment | ระบบ | 1 | 0 | 1 | 0 | 0 | 0 | 0 | 0 | 0 | 0 |
| รายจ่ายประจำ | | 2.0000 | - | - | - | 2.0000 | - | - | - | - | - |

แบบจัดทำแผน / รายงานผลการปฏิบัติงานและการใช้จ่ายงบประมาณ ประจำปีงบประมาณ พ.ศ. 2560

งบส่วนราชการ / รัฐวิสาหกิจ
 งบกลาง

แบบ สปจ.301 (แผนบูรณาการ)

จัดทำแผน
 รายงานผล

กระทรวง : กระทรวงแรงงาน

รหัส : 17000

ส่วนราชการ/รัฐวิสาหกิจ : กรมการจัดหางาน

รหัส : 17003

หน่วย : ล้านบาท (ทศนิยม 4 ตำแหน่ง)

| แผนบูรณาการ-เป้าหมาย-แนวทางการดำเนินงาน ผลผลิต/โครงการ-กิจกรรม | หน่วยนับ | รวมทั้งสิ้น | | ไตรมาส 1 (ต.ค.- ธ.ค.) | | ไตรมาส 2 (ม.ค.- มี.ค.) | | ไตรมาส 3 (เม.ย.- มิ.ย.) | | ไตรมาส 4 (ก.ค.- ก.ย.) | |
|---|----------|-------------|----|------------------------|----|-------------------------|----|--------------------------|----|------------------------|----|
| | | แผน | ผล | แผน | ผล | แผน | ผล | แผน | ผล | แผน | ผล |
| แผนบูรณาการ : แผนงานบูรณาการสร้างความเสมอภาคเพื่อรองรับสังคมผู้สูงอายุ | | 5.4180 | - | 1.9263 | - | 1.1917 | - | 1.1380 | - | 1.1620 | - |
| เป้าหมาย : 17.1 การสร้างความมั่นคงและการลดความเหลื่อมล้ำทางเศรษฐกิจและสังคม | | 5.4180 | - | 1.9263 | - | 1.1917 | - | 1.1380 | - | 1.1620 | - |
| ตัวชี้วัด : 17.1(1) ผู้สูงอายุเข้าถึงระบบบริการทางสังคมในชุมชน จำนวน 90,000 คน และมีจำนวนประชากรที่อยู่ในกลุ่มแรงงานนอกระบบมีหลักประกันรายได้เพื่อวัยผู้สูงอายุไม่น้อยกว่า 1,500,000 คน | | 5.4180 | - | 1.9263 | - | 1.1917 | - | 1.1380 | - | 1.1620 | - |
| แนวทางการดำเนินงาน : 17.1.2 การส่งเสริมการมีงานทำในผู้สูงอายุและการส่งเสริมการออม | | 5.4180 | - | 1.9263 | - | 1.1917 | - | 1.1380 | - | 1.1620 | - |
| ตัวชี้วัด : 17.1.2(1) ผู้สูงอายุมีโอกาสมีงานทำ จำนวน 7,880 คน | | 5.4180 | - | 1.9263 | - | 1.1917 | - | 1.1380 | - | 1.1620 | - |
| โครงการที่ 1 : โครงการขยายโอกาสการมีงานทำให้ผู้สูงอายุ | | 5.4180 | - | 1.9263 | - | 1.1917 | - | 1.1380 | - | 1.1620 | - |
| กิจกรรม : การส่งเสริมการประกอบอาชีพและขยายโอกาสการมีงานทำ | | 5.4180 | - | 1.9263 | - | 1.1917 | - | 1.1380 | - | 1.1620 | - |
| - ค่าเป้าหมาย : จำนวนผู้สูงอายุที่ต้องการประกอบอาชีพและทำงาน | คน | 7,800 | 0 | 2,720 | 0 | 1,730 | 0 | 1,620 | 0 | 1,730 | 0 |
| - ค่าเป้าหมาย : จำนวนผู้สูงอายุที่ได้รับการส่งเสริมการประกอบอาชีพ | คน | 1,720 | 0 | 600 | 0 | 380 | 0 | 360 | 0 | 380 | 0 |
| - ค่าเป้าหมาย : ร้อยละของผู้สูงอายุที่มารับบริการส่งเสริมการมีงานทำได้ประกอบอาชีพมีรายได้ | ร้อยละ | 34 | 0 | 0 | 0 | 0 | 0 | 0 | 0 | 34 | 0 |
| รายจ่ายประจำ | | 5.4180 | - | 1.9263 | - | 1.1917 | - | 1.1380 | - | 1.1620 | - |

แบบจัดทำแผน / รายงานผลการปฏิบัติงานและการใช้จ่ายงบประมาณ ประจำปีงบประมาณ พ.ศ. 2560

งบส่วนราชการ / รัฐวิสาหกิจ
 งบกลาง

แบบ สปจ.301 (แผนบูรณาการ)

กระทรวง : กระทรวงแรงงาน

รหัส : 17000

จัดทำแผน


ส่วนราชการ/รัฐวิสาหกิจ : กรมการจัดหางาน

รหัส : 17003

รายงานผล

หน่วย : ล้านบาท (ทศนิยม 4 ตำแหน่ง)

| แผนบูรณาการ-เป้าหมาย-แนวทางการดำเนินงาน ผลผลิต/โครงการ-กิจกรรม | หน่วยนับ | รวมทั้งสิ้น | | ไตรมาส 1 (ต.ค.- ธ.ค.) | | ไตรมาส 2 (ม.ค.- มี.ค.) | | ไตรมาส 3 (เม.ย.- มิ.ย.) | | ไตรมาส 4 (ก.ค.- ก.ย.) | |
|--|----------|-------------|----|------------------------|----|-------------------------|----|--------------------------|----|------------------------|----|
| | | แผน | ผล | แผน | ผล | แผน | ผล | แผน | ผล | แผน | ผล |
| แผนบูรณาการ : แผนงานบูรณาการป้องกัน ปราบปรามการทุจริตและประพฤติมิชอบ | | 1.7184 | - | 0.8592 | - | 0.4296 | - | 0.4296 | - | - | - |
| เป้าหมาย : 21.1 ลดปัญหาการทุจริตในสังคมไทย | | 1.7184 | - | 0.8592 | - | 0.4296 | - | 0.4296 | - | - | - |
| ตัวชี้วัด : 21.1(1) ค่าดัชนีชี้วัดภาพลักษณ์คอร์รัปชัน (CPI) เพิ่มขึ้นเป็นร้อยละ 50 ในปี 2560 | | 1.7184 | - | 0.8592 | - | 0.4296 | - | 0.4296 | - | - | - |
| แนวทางการดำเนินงาน : 21.1.2 สร้างความตระหนักรู้ในการป้องกันและปราบปรามการทุจริต | | 1.7184 | - | 0.8592 | - | 0.4296 | - | 0.4296 | - | - | - |
| ตัวชี้วัด : 21.1.2(2) ร้อยละของผู้เข้าร่วมโครงการ/กิจกรรมมีทัศนคติและค่านิยมไม่ยอมรับการทุจริต ร้อยละ 80 | | 1.7184 | - | 0.8592 | - | 0.4296 | - | 0.4296 | - | - | - |
| โครงการที่ 1 : โครงการเสริมสร้างธรรมาภิบาลป้องกันและลดความเสี่ยงในการเกิดการทุจริตและประพฤติมิชอบ | | 1.7184 | - | 0.8592 | - | 0.4296 | - | 0.4296 | - | - | - |
| กิจกรรม : การพัฒนาบุคลากรเพื่อเสริมสร้างธรรมาภิบาล ป้องกันและลดความเสี่ยงในการเกิดการทุจริตและประพฤติมิชอบ | | 1.7184 | - | 0.8592 | - | 0.4296 | - | 0.4296 | - | - | - |
| - ค่าเป้าหมาย : จำนวนบุคลากรของกรมที่ได้รับการเสริมสร้างจริยธรรมและคุณธรรม | คน | 400 | 0 | 200 | 0 | 100 | 0 | 100 | 0 | 0 | 0 |
| รายจ่ายประจำ | | 1.7184 | - | 0.8592 | - | 0.4296 | - | 0.4296 | - | - | - |



แบบจัดทำแผน / รายงานผลการปฏิบัติงานและการใช้จ่ายงบประมาณ ประจำปีงบประมาณ พ.ศ. 2560

งบส่วนราชการ / รัฐวิสาหกิจ
 งบกลาง

แบบ สป.301 (แผนบูรณาการ)

กระทรวง : กระทรวงแรงงาน

รหัส : 17000

จัดทำแผน

ส่วนราชการ/รัฐวิสาหกิจ : กรมการจัดหางาน

รหัส : 17003

รายงานผล

หน่วย : ล้านบาท (ทศนิยม 4 ตำแหน่ง)

| แผนบูรณาการ-เป้าหมาย-แนวทางการดำเนินงาน ผลผลิต/โครงการ-กิจกรรม | หน่วยนับ | รวมทั้งสิ้น | | ไตรมาส 1 (ต.ค.- ธ.ค.) | | ไตรมาส 2 (ม.ค.- มิ.ค.) | | ไตรมาส 3 (เม.ย.- มิ.ย.) | | ไตรมาส 4 (ก.ค.- ก.ย.) | |
|---|----------|-------------|----|------------------------|----|-------------------------|----|--------------------------|----|------------------------|----|
| | | แผน | ผล | แผน | ผล | แผน | ผล | แผน | ผล | แผน | ผล |
| แผนบูรณาการ : แผนงานบูรณาการอำนวยความสะดวกทางธุรกิจ | | 15.0000 | - | 2.8500 | - | 3.3000 | - | 5.2500 | - | 3.6000 | - |
| เป้าหมาย : 23.1 บูรณาการระบบการให้บริการงานภาครัฐเพื่ออำนวยความสะดวกแก่ผู้รับบริการ (ภาคธุรกิจ และภาคประชาชน) | | 15.0000 | - | 2.8500 | - | 3.3000 | - | 5.2500 | - | 3.6000 | - |
| ตัวชี้วัด : 23.(1) ทัศนคติความยาก-ง่าย ในการประกอบธุรกิจ (Ease of Doing Business) ปี 2018 ไม่ต่ำกว่าอันดับที่ 45 | | 15.0000 | - | 2.8500 | - | 3.3000 | - | 5.2500 | - | 3.6000 | - |
| แนวทางการดำเนินงาน : 23.1.2 ยกระดับการให้บริการ | | 15.0000 | - | 2.8500 | - | 3.3000 | - | 5.2500 | - | 3.6000 | - |
| ตัวชี้วัด : 23.1.2(1) จำนวนการให้บริการในรูปแบบอิเล็กทรอนิกส์หรือจุดให้บริการแบบเบ็ดเสร็จ ณ จุดเดียวเพิ่มขึ้น ไม่น้อยกว่า 1 ระบบ/จุดให้บริการ | | 15.0000 | - | 2.8500 | - | 3.3000 | - | 5.2500 | - | 3.6000 | - |
| โครงการที่ 1 : โครงการพัฒนาประสิทธิภาพงานบริการภาครัฐ | | 15.0000 | - | 2.8500 | - | 3.3000 | - | 5.2500 | - | 3.6000 | - |
| กิจกรรม : จัดทำระบบสารสนเทศเพื่ออำนวยความสะดวกแก่ผู้รับบริการ | | 15.0000 | - | 2.8500 | - | 3.3000 | - | 5.2500 | - | 3.6000 | - |
| - คำเป้าหมาย : จำนวนระบบสารสนเทศเพื่ออำนวยความสะดวกแก่ผู้รับบริการ | ระบบ | 1 | 0 | 0 | 0 | 0 | 0 | 0 | 0 | 1 | 0 |
| รายจ่ายลงทุน | | 15.0000 | - | 2.8500 | - | 3.3000 | - | 5.2500 | - | 3.6000 | - |

แบบจัดทำแผน / รายงานผลการปฏิบัติงานและการใช้จ่ายงบประมาณ ประจำปีงบประมาณ พ.ศ. 2560

| | |
|--|--|
| คำชี้แจงเพิ่มเติม : | |
| ปัญหาอุปสรรคและแนวทางแก้ไข : | |
| ผู้รายงาน : (นางวีรยา รัตนิตย์) ตำแหน่ง : นักวิชาการเงินและบัญชีชำนาญการพิเศษ ปฏิบัติหน้าที่เลขาฯกรม วัน/เดือน/ปี : โทร: 02-2486898 | หัวหน้าส่วนราชการ / รัฐวิสาหกิจ : (นายอารักษ์ พรหมณี) ตำแหน่ง : อธิบดีกรมการจัดหางาน วัน/เดือน/ปี : โทร: |
| สำหรับสำเนียงงบประมาณเท่านั้น : (1) แสดงความเห็น/ข้อสังเกต | |
| ผู้พิจารณา : ตำแหน่ง : (นางสาวอรุณชลา ซัยยัพพณีย์) วัน/เดือน/ปี : นักวิเคราะห์งบประมาณชำนาญการพิเศษ โทร: | ผู้ให้ความเห็นชอบ : ตำแหน่ง : (นายเนติพงษ์ เฟื่องสุธรรม) วัน/เดือน/ปี : ผู้อำนวยการกองจัดหางานงบประมาณด้านสังคม โทร: |

