



สถานการณ์แรงงานจังหวัดสุโขทัย
สำนักงานจัดหางานจังหวัดสุโขทัย
ประจำเดือน สิงหาคม 2567



สำนักงานจัดหางานจังหวัดสุโขทัย



285 ม.14 ถนน สุโขทัย-กำแพงเพชร ต.บ้านกล้วย อ.เมืองสุโขทัย จ.สุโขทัย 64000



0 5561 0218-9, 06 6113 9363



sti@doe.go.th

การให้บริการจัดหางานในประเทศโดยรัฐ
ณ สำนักงานจัดหางานจังหวัดสุโขทัย (ปีงบประมาณ 2567)
(ข้อมูล ณ วันที่ 25 สิงหาคม 2567)

ความต้องการแรงงาน

ยอดสะสม 4,232 อัตรา

สิงหาคม 2567 : 238 อัตรา

สิงหาคม 2566 : 174 อัตรา

ผู้สมัครงาน

ยอดสะสม 2,434 คน

สิงหาคม 2567 : 232 คน

สิงหาคม 2566 : 218 คน

มีงานทำ

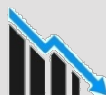
ยอดสะสม 1,508 คน

สิงหาคม 2567 : 144 คน

สิงหาคม 2566 : 146 คน


ความต้องการแรงงาน ผู้สมัครงาน และมีงานทำ จังหวัดสุโขทัย

ความต้องการแรงงาน
จำนวน 238 อัตรา



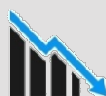
เพิ่มขึ้น 36.78 %

ผู้สมัครงาน จำนวน 232 คน



เพิ่มขึ้น 6.42 %

มีงานทำ จำนวน 144 คน



ลดลง 1.37 %

นายจ้าง/สถานประกอบการ ที่ต้องการแรงงาน	อัตรา
1. การก่อสร้าง	92
2. การขายส่งและการขายปลีก การซ่อม รถยนต์และรถจักรยานยนต์	56
3. การผลิต	52
4. ข้อมูลข่าวสารและการสื่อสาร	16
5. ที่พักแรมและบริการด้านอาหาร	15
6. อื่นๆ	7

นายจ้าง/สถานประกอบการ ที่ได้รับคนเข้าทำงาน	คน
1. การขายส่งและการขายปลีก การซ่อม รถยนต์และรถจักรยานยนต์	49
2. การก่อสร้าง	43
3. การผลิต	24
4. ที่พักแรมและบริการด้านอาหาร	12
5. ข้อมูลข่าวสารและการสื่อสาร	9
6. อื่นๆ	7

การให้บริการจัดหางานในประเทศโดยรัฐ
ณ สำนักงานจัดหางานจังหวัดสุโขทัย (ปีงบประมาณ 2567)
(ข้อมูล ณ วันที่ 25 สิงหาคม 2567)

ความต้องการแรงงาน แยกตามประเภทอาชีพ	อัตรา
1. อาชีพงานพื้นฐาน	94
2. ผู้ประกอบวิชาชีพด้านต่างๆ	40
3. ช่างเทคนิคและผู้ปฏิบัติงานที่เกี่ยวข้อง	27
4. พนักงานบริการ พนักงานขายในร้านค้าและตลาด	23
5. ผู้ปฏิบัติงานในโรงงาน ผู้ควบคุมเครื่องจักรและ ผู้ปฏิบัติงานด้านการประกอบ	21
6. อื่นๆ	33

ความต้องการแรงงาน
จำแนกตามวุฒิการศึกษา

ปวช./ปวส./อนุปริญญา
จำนวน 84 คน

มัธยมศึกษา
จำนวน 62 คน

ป.ตรี/ป.โท/ป.เอก
จำนวน 53 คน

ประถมศึกษาและที่ต่ำกว่า
จำนวน 39 คน

ผู้สมัครงาน แยกตามประเภทอาชีพ	คน
1. อาชีพงานพื้นฐาน	66
2. เสมียน เจ้าหน้าที่	43
3. ช่างเทคนิคและผู้ปฏิบัติงานที่เกี่ยวข้อง	40
4. พนักงานบริการ พนักงานขายในร้านค้าและตลาด	29
5. ผู้ปฏิบัติงานในโรงงาน ผู้ควบคุมเครื่องจักรและ ผู้ปฏิบัติงานด้านการประกอบ	27
6. อื่นๆ	27

ผู้สมัครงาน
จำแนกตามวุฒิการศึกษา

มัธยมศึกษา
จำนวน 114 คน

ปวช./ปวส./อนุปริญญา
จำนวน 42 คน

ป.ตรี/ป.โท/ป.เอก
จำนวน 42 คน

ประถมศึกษาและที่ต่ำกว่า
จำนวน 34 คน

มีงานทำ แยกตามประเภทอาชีพ	คน
1. อาชีพพื้นฐาน	64
2. ช่างเทคนิคและผู้ปฏิบัติงานที่เกี่ยวข้อง	22
3. พนักงานบริการ พนักงานขายในร้านค้าและตลาด	20
4. เสมียน เจ้าหน้าที่	14
5. ผู้ปฏิบัติงานในโรงงาน ผู้ควบคุมเครื่องจักรและ ผู้ปฏิบัติงานด้านการประกอบ	13
6. ผู้ปฏิบัติงานโดยใช้ฝีมือในธุรกิจต่าง ๆ	11

มีงานทำ
จำแนกตามวุฒิการศึกษา

มัธยมศึกษา
จำนวน 74 คน

ประถมศึกษาและที่ต่ำกว่า
จำนวน 29 คน

ปวช./ปวส./อนุปริญญา
จำนวน 23 คน

ป.ตรี/ป.โท/ป.เอก
จำนวน 18 คน



ข้อมูลการบริการผู้ประกันตนกรณีว่างงานจังหวัดสุโขทัย ประจำเดือนสิงหาคม 2567

ขึ้นทะเบียน (คน)	- เดือนสิงหาคม 2567 จำนวน 188 คน - เดือนสิงหาคม 2566 จำนวน 255 คน	ขึ้นทะเบียน จำนวน 188 คน ลดลง 26.27 %
เลิกจ้าง (คน)	- เดือนสิงหาคม 2567 จำนวน 6 คน - เดือนสิงหาคม 2566 จำนวน 8 คน	เลิกจ้าง จำนวน 6 คน ลดลง 25 %
ลาออก (คน)	- เดือนสิงหาคม 2567 จำนวน 182 คน - เดือนสิงหาคม 2566 จำนวน 247 คน	ลาออก จำนวน 182 คน ลดลง 26.32 %
รายงานตัว (คน)	- เดือนสิงหาคม 2567 จำนวน 449 คน - เดือนสิงหาคม 2566 จำนวน 565 คน	รายงานตัว จำนวน 449 คน ลดลง 20.53 %

สรุปข้อมูลผู้ประกันตนกรณีว่างงาน (คนไทย)

ขึ้นทะเบียน 188 คน

ชาย 99 คน

หญิง 89 คน

รายงานตัว 449 คน

ชาย 237 คน

หญิง 212 คน



สรุปข้อมูลประกันตนกรณีว่างงาน (คนต่างด้าว)

ขึ้นทะเบียน 0 คน

ชาย 0 คน

หญิง 0 คน

รายงานตัว 1 คน

ชาย 0 คน

หญิง 1 คน





ข้อมูลแรงงานไทยในจังหวัดสุโขทัย
ที่ได้รับอนุญาตให้เดินทางไปทำงานต่างประเทศ
ประจำเดือนสิงหาคม 2567

แรงงานไทยในจังหวัดสุโขทัย ที่ได้รับอนุญาตไปทำงานต่างประเทศ			
ระดับการศึกษา	เพศชาย	เพศหญิง	รวม
1. ประถมศึกษา	20	6	26
2. มัธยมศึกษา	88	13	101
3. ปวช. /ปวส. /อนุปริญญา	20	1	21
4. ป.ตรี/ป.โท/ป.เอก	2	1	3
รวม	130	21	151

จำแนกตามวิธีการเดินทาง	จำนวน (คน)
1. บริษัทจัดหางานจัดส่ง	61
2. กรมการจัดหางานจัดส่ง	7
3. เดินทางด้วยตนเอง	15
4. นายจ้างพาลูกจ้างไปทำงาน	7
5. นายจ้างส่งลูกจ้างไปฝึกงาน	0
6. แจ้งเดินทางกลับไปทำงาน ต่างประเทศ Re-Entry	61
รวม	151

ประเทศที่คนหางานเดินทางไปทำงาน	
ประเทศ	จำนวน (คน)
1. ไต้หวัน	89
2. สาธารณรัฐเกาหลี	14
3. สิงคโปร์	10
4. อิสราเอล	7
5. อุซเบกิสถาน	6
6. อื่นๆ	25
รวม	151

ผู้สมัครงานที่แจ้งความประสงค์หางานต่างประเทศ จำแนกตามระดับการศึกษา			
ระดับการศึกษา	เพศชาย	เพศหญิง	รวม
1. ประถมศึกษา	2	0	2
2. มัธยมศึกษา	15	14	29
3. ปวช. /ปวส. /อนุปริญญา	8	2	10
4. ป.ตรี/ป.โท /ป.เอก	1	1	2
รวม	26	17	43

สรุปข้อมูลแรงงานต่างด้าวที่ได้รับอนุญาตให้ทำงานในจังหวัดสุโขทัย

รวมทั้งสิ้น 1,179 คน 562 แห่ง

(ข้อมูล ณ วันที่ 25 สิงหาคม 2567)

คนต่างด้าวทั่วไป (จำนวน 152 คน)	นายจ้าง/สถาน ประกอบการ (จำนวน 71 แห่ง)	แรงงานต่างด้าว 3 สัญชาติ (จำนวน 1,027 คน)	นายจ้าง/สถาน ประกอบการ (จำนวน 491 แห่ง)
- ประเภทชั่วคราว ตาม มาตรา 59 จำนวน 115 คน	จำนวน 45 แห่ง	- มติ 5 ก.ค.65 เมียนมา ลาว กัมพูชา จำนวน 591 คน	จำนวน 303 แห่ง
- ประเภทชนกลุ่มน้อย ตามมาตรา 63/1 จำนวน 37 คน	จำนวน 26 แห่ง	- มติ 3 ต.ค. 66 เมียนมา ลาว กัมพูชา จำนวน 247 คน	จำนวน 96 แห่ง
		- นำเข้า (MOU) เมียนมา ลาว กัมพูชา จำนวน 189 คน	จำนวน 92 แห่ง

ข้อมูลคนต่างด้าวที่ได้รับอนุญาตให้ทำงาน
ตามมาตรา 59 ในจังหวัดสุโขทัย จำแนกตามสัญชาติ

ที่	สัญชาติ	จำนวน (คน)
1	ฟิลิปปินส์	52
2	จีน	19
3	อินเดีย	5
4	อเมริกัน	4
5	ปากีสถาน	4
6	สัญชาติอื่นๆ	31

 รวม 115 คน

 ชาย 57 คน  หญิง 58 คน

ข้อมูลคนต่างด้าวที่ได้รับอนุญาตให้ทำงาน
คนต่างด้าว มาตรา 63/1 ในจังหวัดสุโขทัย

ที่	สัญชาติ	จำนวน (คน)
1	ไม่มีสถานะทางทะเบียน	28
2	บุคคลไม่มีสัญชาติไทย	9

 รวม 37 คน

 ชาย 26 คน  หญิง 11 คน

ข้อมูลแรงงานต่างด้าว 3 สัญชาติ
ที่ได้รับอนุญาตให้ทำงานในจังหวัดสุโขทัย

(ข้อมูล วันที่ 25 สิงหาคม 2567)

แยกตามสัญชาติ

สัญชาติ	ชาย (คน)	หญิง (คน)	รวม
1. เมียนมา	504	282	786
2. ลาว	36	110	146
3. กัมพูชา	48	47	95
รวม			1,027



แยกตามอำเภอ

พื้นที่ที่จ้าง	แรงงานต่างด้าว (คน)	จำนวนนายจ้าง (ราย/แห่ง)
อ. เมืองฯ	246	99
อ. ศรีสชนาลัย	187	85
อ. สวรรคโลก	116	61
อ. กงไกรลาศ	125	54
อ. ศรีสำโรง	105	41
อ. คีรีมาศ	122	32
อ. ท่งเสด็จ	56	43
อ. บ้านด่านฯ	57	32
อ. ศรีนคร	13	10

สรุปข้อมูลการรับเรื่องร้องทุกข์ตามพระราชบัญญัติจัดหางาน
และคุ้มครองคนหางาน พ.ศ. 2528 (ข้อมูล วันที่ 25 สิงหาคม 2567)

ข้อมูลการรับเรื่องร้องทุกข์	จำนวน	
	ข้อมูลเดือนนี้	ข้อมูลสะสม (ต.ค. 66 - ส.ค. 67)
1. คนหางานร้องทุกข์กรณีสาย/นายหน้าจัดหางานเถื่อน	0 เรื่อง / 0 คน	12 เรื่อง / 20 คน
2. ค่าเสียหาย	0 บาท	1,454,670 บาท
3. ผลการช่วยเหลือ		
- ส่งเรื่องดำเนินคดีสาย/นายหน้าจัดหางาน	0 เรื่อง / 0 คน	12 เรื่อง / 9 คน
- พนักงานสอบสวนรับเป็นคดีอาญาแล้ว	0 คดี / 0 คน	6 คดี / 8 คน*

สายนายหน้าเดือนซ้ำ 3 คน

ข้อมูลนายจ้างและแรงงานต่างด้าว 3 สัญชาติ (เมียนมา ลาว กัมพูชา) ที่ได้รับอนุญาตทำงานในจังหวัดสุโขทัย
(ข้อมูล ณ วันที่ 25 สิงหาคม 2567)

ประเภทกิจการ	ยอดคงเหลือ										
	นายจ้าง	รวม	นายจ้าง	พม่า		นายจ้าง	ลาว		นายจ้าง	กัมพูชา	
				ชาย	หญิง		ชาย	หญิง		ชาย	หญิง
1 ประมง	0	0	0	0	0	0	0	0	0	0	0
2 ต่อเนื่องประมงทะเล	1	1	1	0	1	0	0	0	0	0	0
3 เกษตรและปศุสัตว์	112	212	87	114	70	17	7	13	8	4	4
4 กิจการก่อสร้าง	60	268	38	155	44	7	7	4	15	42	16
5 กิจการต่อเนื่องการเกษตร	9	48	7	28	14	2	4	2	0	0	0
6 ต่อเนื่องปศุสัตว์ โรงฆ่าสัตว์ ชำแหละ	5	14	5	9	5	0	0	0	0	0	0
7 กิจการรีไซเคิล	7	16	6	11	4	0	0	0	1	0	1
8 เหมืองแร่ / เหมืองหิน	0	0	0	0	0	0	0	0	0	0	0
9 จำหน่ายผลิตภัณฑ์โลหะ	0	0	0	0	0	0	0	0	0	0	0
10 จำหน่ายอาหารและเครื่องดื่ม	25	83	16	45	29	8	1	7	1	0	1
11 ผลิตหรือจำหน่ายผลิตภัณฑ์จากดิน	2	2	2	2	0	0	0	0	0	0	0
12 ผลิตหรือจำหน่ายวัสดุก่อสร้าง	11	22	9	17	3	1	0	1	1	0	1
13 แปรรูปหิน	0	0	0	0	0	0	0	0	0	0	0
14 ผลิตหรือจำหน่ายเสื้อผ้าสำเร็จรูป	1	2	1	1	1	0	0	0	0	0	0
15 ผลิตหรือจำหน่ายผลิตภัณฑ์พลาสติก	0	0	0	0	0	0	0	0	0	0	0
16 ผลิตหรือจำหน่ายผลิตภัณฑ์กระดาษ	0	0	0	0	0	0	0	0	0	0	0
17 ผลิตหรือจำหน่ายผลิตภัณฑ์อิเล็กทรอนิกส์	2	2	1	1	0	1	0	1	0	0	0
18 ขนถ่ายสินค้าทางบก น้ำ คลังสินค้า	4	20	4	16	4	0	0	0	0	0	0
19 ค้าส่ง ค้าปลีก แผงลอย	61	137	48	80	40	10	7	7	3	0	3
20 อยู่ซ่อมรถ ล้าง อัดฉีด	2	2	1	1	0	1	0	1	0	0	0
21 สถานบริการน้ำมัน แก๊ส เชื้อเพลิง	1	1	1	1	0	0	0	0	0	0	0
22 สถานศึกษา มูลนิธิ สมาคม สถานพยาบาล	1	1	1	1	0	0	0	0	0	0	0
23 การให้บริการต่างๆ	9	10	5	3	2	3	2	2	1	1	0
24 รับใช้ในบ้าน**	178	186	77	18	66	79	8	72	22	1	21
รวม	491	1,027	310	503	283	129	36	110	52	48	47