



**ตัวอย่างหน้าจอของระบบคำขอจ้างแรงงานต่างด้าว  
สำหรับนายจ้างแรงงานต่างด้าว**

# ระบบรับยื่นคำขอจ้างแรงงานต่างด้าว

## มีโปรแกรม 2 ส่วนหลักๆ

### 1. สำหรับนายจ้างบันทึกผ่านทางอินเทอร์เน็ต

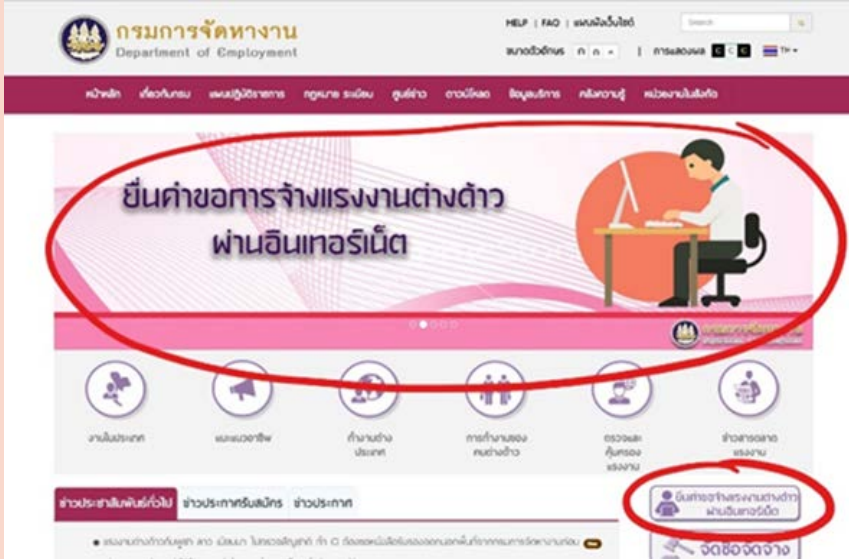
- กรอกครบ อัปโหลดรูป จะได้ใบรับเรื่อง
- กรอกไม่ครบ จะได้แบบคำร้องไปยื่นศูนย์ฯ

### 2. สำหรับนายจ้างบันทึกผ่านทางอินเทอร์เน็ต


- แถวทั่วไป (AA..AZ)
- แถวที่กรอกคำร้อง ผ่านทางอินเทอร์เน็ต (E1...E2)

ระบบจะเป็นการบันทึกลงเครื่องคอมพิวเตอร์ และเมื่อสิ้นวันให้ส่งข้อมูลเข้าส่วนกลาง มีสองแบบ


- ไม่มีเน็ต Copy ใส่ Flash Drive มาโหลดเข้าระบบ
- มีเน็ต กดปุ่มส่งข้อมูล

No	หน้าจอ	การทำงาน
1.		<p>นายจ้างแรงงานต่างด้าวสามารถยื่นคำขอจ้างแรงงานต่างด้าว โดยเข้าเว็บไซต์กรมการจัดหางานแล้วเลือกยื่นคำขอการจ้างแรงงานต่างด้าวผ่านอินเทอร์เน็ต</p>

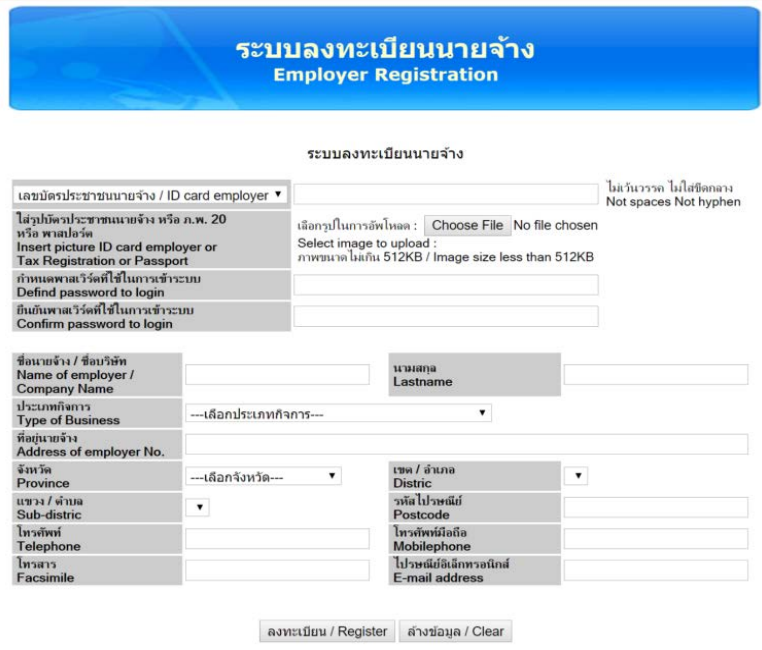
**ตัวอย่างหน้าจอของระบบคำขอจ้างแรงงานต่างด้าว  
สำหรับนายจ้างแรงงานต่างด้าว**

No	หน้าจอ	การทำงาน
1.	 <p>ระบบยื่นคำขอจ้างคนต่างด้าวผ่านอินเทอร์เน็ต</p> <p>กรณีนายจ้างประสงค์ยื่นเอกสารด้วยตนเอง ณ ศูนย์รับแจ้งการทำงานของคนต่างด้าว ในท้องที่จังหวัดที่คนต่างด้าวมาทำงาน ต้องเตรียมเอกสารและหลักฐาน ดังนี้</p> <ol style="list-style-type: none"> <li>1. แบบคำขอจ้างคนต่างด้าว</li> <li>2. สำเนาบัตรประชาชนนายจ้าง</li> <li>3. สำเนาหนังสือรับรองการจดทะเบียนนิติบุคคล เฉพาะหน้าแรก (กรณีนายจ้างเป็นนิติบุคคล)</li> <li>4. รูปถ่ายคนต่างด้าวขนาด 2 นิ้ว จำนวน 3 รูป</li> <li>5. เอกสารหลักฐานแสดงตน (ถ้ามี)</li> </ol>	<p>นายจ้างแรงงานต่างด้าวสามารถยื่นคำขอจ้างแรงงานต่างด้าวทางอินเทอร์เน็ต</p> <p>วันที่ 24 กรกฎาคม 2560</p>


**ตัวอย่างหน้าจอของระบบคำขอจ้างแรงงานต่างด้าว  
สำหรับนายจ้างแรงงานต่างด้าว**

No	หน้าจอ	การทำงาน
2.		ลงทะเบียนนายจ้าง

ตัวอย่างหน้าจอของระบบคำขอจ้างแรงงานต่างด้าว  
สำหรับนายจ้างแรงงานต่างด้าว

No	หน้าจอ	การทำงาน
3.		<p>หน้าจอลงทะเบียนนายจ้าง โดยบันทึก</p> <ul style="list-style-type: none"> <li>• ID นายจ้าง</li> <li>• รูปถ่ายบัตรประชาชน/หนังสือรับรองนิติบุคคล /Passport</li> <li>• Username / Password</li> <li>• ที่อยู่ติดต่อได้</li> </ul>

ตัวอย่างหน้าจอของระบบคำขอจ้างแรงงานต่างด้าว  
สำหรับนายจ้างแรงงานต่างด้าว

No	หน้าจอ	การทำงาน
4.		Login โดยใช้รหัสผ่านที่นายจ้างกำหนดไว้

ตัวอย่างหน้าจอของระบบคำขอจ้างแรงงานต่างด้าว  
สำหรับนายจ้างแรงงานต่างด้าว

No	หน้าจอ	การทำงาน
----	--------	----------

5.

**เพิ่มลูกจ้าง กรอกข้อมูลด้านล่างค่ะ**  
\*\* ทำตามลำดับ 1. - 10. ค่ะ

**แก้ไข / พิมพ์**  
Edit / Print

**ข้อมูลคนต่างด้าว / Alien's Information**

\* 1. ชื่อ นามสกุล / Name Lastname:  \* 2. สัญชาติ / Nationality:  \* 3. เพศ / Gender:  \* 4. อายุ / Age:  \* 5. วันที่เกิด / Date of birth (Ext. 25-12-2529):

\* 6. สถานที่ทำงาน / Workplace:  \*\*\* ที่อยู่สถานที่ทำงาน / Address Workplace:  \* 7. ที่อยู่อาศัยในประเทศไทย / Address in Thailand:

\* 8. อัปโหลดรูปลูกจ้างหน้าตรง:   \* 10. เพิ่มลูกจ้าง 1 คน กรอกข้อมูลให้ครบแล้วกดที่นี่ 1 ครั้งค่ะ **เพิ่มข้อมูลคนต่างด้าว** Add Information

\* 9. เลือกรูปแล้วกดปุ่มนี้ด้วยค่ะ-->  \*\*\* เพิ่มลูกจ้างรายอื่นไปตามขั้นตอน 1.-10. อีกครั้งค่ะ

ค่าเดือน ภาพต้องมีขนาดไม่เกิน 512KB / Image size less than 512KB


ลำดับที่ / No.	ชื่อ / Name	สัญชาติ / Nationality	เพศ / Gender	อายุ / Age	เกิดวันที่ / Date of birth
	สถานที่ทำงาน / Workplace				ที่อยู่สถานที่ทำงาน / Address Workplace
					ที่อยู่ในประเทศไทย เขตที่ / Address in Thailand No

**ลงทะเบียน / Register** **ออกจากระบบ / Exit**

บันทึกข้อมูลคำขอจ้างแรงงาน  
ต่าง พร้อมทั้งแนบรูป จนครบ  
ทุกคน จากนั้นกดปุ่ม  
“ลงทะเบียน/Register”

ตัวอย่างหน้าจอของระบบคำขอจ้างแรงงานต่างด้าว  
สำหรับนายจ้างแรงงานต่างด้าว



No	หน้าจอ	การทำงาน
6.		<p>เมื่อบันทึกเสร็จ จะมีหน้าจอสรุปเพื่อ</p> <ul style="list-style-type: none"> <li>พิมพ์หนังสือคำร้องขอจ้างแรงงานต่างด้าว (กรณีข้อมูลขาดรูปถ่าย)</li> <li>พิมพ์ใบรับเรื่อง (กรณีข้อมูลครบถ้วนมีรูปถ่ายคนต่างด้าว)</li> </ul>

ตัวอย่างหน้าจอของระบบคำขอจ้างแรงงานต่างด้าว  
สำหรับนายจ้างแรงงานต่างด้าว

No

หน้าจอบ

การทำงาน

7.

	คำร้องขอจ้าง BK1E0000043	รูปถ่าย Photo
1. ข้อมูลจำใจ / Aliens Information		
1.1 ชื่อ นาม/นามขำร : เทม Name Mr./Mrs./Ms : สัญชาติ / Nationality : ๗๗ / Myanmar วันเกิด / Date of birth : 25-12-2529 อายุ / Age : 26 ปี / years		
1.2 ที่อยู่ในประเทศไทย เลขที่ / Address in Thailand No : ๒๗๓๗๗ สถานที่ทำงาน / Workplace : 214 10 1007 100703		
2. ข้อมูลจ้าง / Employers Information		
ชื่อบริษัท / Name of employer : ๒๗๓๗๗ บริษัท เลขบัตรประชาชนบริษัท / เลขบัญชี / เลขบัตร : 1100700800727 ID card employer / Legal entity / Passport ประเภทกิจการ / Type of business : กิจการบริการ services		
ที่อยู่บริษัท / Address of employer No : 1/52 หมู่ 2 บางนาแชน นครนาแชน จังหวัดกรุงเทพมหานคร 14000 โทรศัพท์ : 029645545 0824988745 โทรสาร : 029445222 ีเมล : test@gmail.com Telephone Facsimile E-mail address		
ฉันขอรับรองว่าข้อมูลข้างต้นเป็นความจริงทุกข้อมูล / I hereby certify that the information given above is true in every respect. นายจ้าง : _____ [.....] ผู้รับใช้		
<b>Code Temp</b> <b>XXXXX</b>		

ตัวอย่างหนังสือคำร้องขอจ้าง  
แรงงานต่างด้าว เพื่อนำไปยื่นที่  
ศูนย์ ที่นายจ้างกำหนดไว้

ตัวอย่างหน้าจอบของระบบคำขอจ้างแรงงานต่างด้าว  
สำหรับนายจ้างแรงงานต่างด้าว

No

หน้าจอ

การทำงาน

8.

ใบรับเรื่อง  
Receipt Form

Date Time รับที่รับเรื่อง : 17-07-2017 16:54:48

Employer Name ชื่อนายจ้าง : อุกฤษวิชัยดี ทัพทอง

Employer ID รหัสนายจ้าง : 1100700802727

No. เลขที่ค่าขอ รวม 2 คน

Code	ชื่อ นามสกุล ค่าจ้าง	สัญชาติ
BK5E000030	testeeeeee55555	ลาว / Laos
BK1E000042	ชณะ	พม่า / Myanmar

หมายเหตุ ใบรับเรื่องนี้มีทั้งจากระบบ เมื่อนายจ้างได้บันทึกข้อมูลครบถ้วน มีการอัปเดตสรุปถ่ายค่าจ้างระบบแล้ว

ตัวอย่างใบรับเรื่องที่ออกจากระบบ

Code : xxx xx xxxxxx

3 หลักแรก คือรหัสศูนย์ที่จะไปยื่นคำร้อง/ไป สัมภาษณ์

2 หลักถัดมา คือรหัส E0 คือยื่นทางอินเทอร์เน็ต

6 หลักสุดท้าย คือเลข Running

Code ในใบรับเรื่องจะออกก็ต่อเมื่อนายจ้างบันทึก ข้อมูลครบถ้วน และแนบรูปถ่ายแรงงานต่างด้าว ต่างกับ ระบบที่เจ้าหน้าที่บันทึก ซึ่ง Code จะถูก ออกก่อนแล้วนำมาบันทึกเข้าฐานข้อมูล

ตัวอย่างหน้าจอของระบบค่าขอจ้างแรงงานต่างด้าว  
สำหรับนายจ้างแรงงานต่างด้าว