



รายงานผลการปฏิบัติงาน

ไตรมาสที่ 1 ประจำปีงบประมาณ 2566

(ตุลาคม – ธันวาคม 2565)



กองยุทธศาสตร์และแผนงาน
กรมการจัดหางาน
กระทรวงแรงงาน

กกจ.8/2566 (กยพ.1)

รายงานผลการปฏิบัติงาน
กรมการจัดหางาน

ไตรมาสที่ 1 ประจำปีงบประมาณ 2566
(ตุลาคม - ธันวาคม 2565)

วิสัยทัศน์กรมการจัดหางาน

“กำลังแรงงานมีงานทำอย่างมีศักยภาพถ้วนหน้าทุกช่วงวัย ภายในปี 2570”

พันธกิจ (Mission)

- ส่งเสริมการมีงานทำ ค้ำครองคนหางาน และบริหารตลาดแรงงานสู่ความสมดุล ตลอดจนส่งเสริม การมีส่วนร่วมของภาคีเครือข่ายทุกภาคส่วน
- พัฒนาระบบเทคโนโลยีดิจิทัล เพื่อสนับสนุนดำเนินงานตามภารกิจ
- พัฒนาระบบบริหารจัดการให้มีประสิทธิภาพตามหลักธรรมาภิบาล
- บริหารจัดการการทำงานของคนต่างด้าว

ค่านิยม (Core Values)

STRONG: "บุคลากรของกรมการจัดหางาน เป็นผู้ที่มีจิตให้บริการ ตอบสนองต่อภารกิจที่ได้รับอย่างทุ่มเท โดยทำงานเป็นทีม และสร้างเครือข่ายการทำงานแบบบูรณาการเพื่อเป้าหมายคือประชาชน"

| | |
|------------------|-------------------------------------------------------------------------|
| S = Service Mind | มีจิตบริการ มุ่งเน้นให้บริการประชาชนทุกช่วงวัยที่มารับบริการ |
| T = Team Work | การทำงานร่วมกันเป็นทีมเพื่อให้บรรลุผลสำเร็จเป็นไปตามเป้าหมายขององค์กร |
| R = Response | ตอบสนองต่อทุกภารกิจที่ได้รับอย่างรวดเร็วฉับไว |
| O = Owner | มีจิตสำนึกในความเป็นเจ้าขององค์กร และภาคภูมิใจที่เป็นส่วนหนึ่งขององค์กร |
| N = Network | สานสร้างเครือข่ายเพื่อการบูรณาการทั้งภายในและภายนอกองค์กร |
| G = Goal | เพื่อเป้าหมายคือประชาชน |



คำนำ

กรมการจัดหางานได้จัดทำหนังสือรายงานผลการปฏิบัติงาน ไตรมาสที่ 1 ประจำปีงบประมาณ 2566 (ตุลาคม – ธันวาคม 2565) โดยมีวัตถุประสงค์เพื่อรวบรวมและเผยแพร่ผลการปฏิบัติงานตามภารกิจของกรมการจัดหางานในด้านต่าง ๆ ประกอบด้วย การจัดหางานในประเทศ การจัดหางานต่างประเทศ การแนะแนวและส่งเสริมการประกอบอาชีพ การเผยแพร่ข้อมูลข่าวสารตลาดแรงงาน การตรวจและคุ้มครองคนหางาน และการบริหารจัดการการทำงานของคนต่างด้าว ซึ่งดำเนินการจัดทำรายงานผลการปฏิบัติงานตามแผนการปฏิบัติงาน ประจำปีงบประมาณ พ.ศ. 2566 ของกรมการจัดหางาน และเผยแพร่ประชาสัมพันธ์ในเว็บไซต์ ประกอบด้วย เว็บไซต์กรมการจัดหางาน เว็บไซต์กองยุทธศาสตร์และแผนงาน เว็บไซต์ห้องสมุดกรมการจัดหางาน เว็บไซต์ศูนย์ข้อมูลข่าวสารกรมการจัดหางาน และเว็บไซต์ระบบการรายงานผลการปฏิบัติงานประจำเดือน

ทั้งนี้ กรมการจัดหางานหวังเป็นอย่างยิ่งว่า หนังสือรายงานผลการปฏิบัติงาน ไตรมาสที่ 1 ประจำปีงบประมาณ 2566 (ตุลาคม – ธันวาคม 2565) จะเป็นประโยชน์แก่ผู้ที่เกี่ยวข้องและนำข้อมูลดังกล่าวไปใช้ประโยชน์ตามความประสงค์ต่อไป หากมีข้อคิดเห็นและข้อเสนอแนะประการใด โปรดแจ้งกลุ่มงานบริหารข้อมูลและสถิติ กองยุทธศาสตร์และแผนงาน กรมการจัดหางาน โทร. 0 2245 1907

กรมการจัดหางาน

มีนาคม 2566



สารบัญ

หน้า

วิสัยทัศน์ พันธกิจ ค่านิยม

คำนำ

รายงานผลการปฏิบัติงานไตรมาสที่ 1 ประจำปีงบประมาณ 2566 (ตุลาคม – ธันวาคม 2565)

| | |
|-----------------------------------------|----|
| 1. การจัดหางานในประเทศ | 1 |
| 2. การจัดหางานต่างประเทศ | 7 |
| 3. การแนะแนวและส่งเสริมการประกอบอาชีพ | 10 |
| 4. การเผยแพร่ข้อมูลข่าวสารตลาดแรงงาน | 15 |
| 5. การบริหารจัดการการทำงานของคนต่างด้าว | 15 |
| 6. การตรวจและคุ้มครองคนหางาน | 17 |

ภาคผนวก (ตารางสถิติ)

1. การจัดหางานในประเทศ

| | | |
|--------------|--------------------------------------------------------------------------------------------------------------------------------------------------------------|----|
| ตารางที่ 1.1 | การให้บริการจัดหางานในประเทศ (รวมทุกกิจกรรม) จำแนกรายจังหวัด ทั่วประเทศ ไตรมาสที่ 1 ประจำปีงบประมาณ 2566 (ตุลาคม – ธันวาคม 2565) | 20 |
| ตารางที่ 1.2 | ผู้ลงทะเบียนสมัครงาน (รวมทุกกิจกรรม) จำแนกตามประเภทอาชีพ และวุฒิการศึกษา ทั่วประเทศ ไตรมาสที่ 1 ประจำปีงบประมาณ 2566 (ตุลาคม – ธันวาคม 2565) | 25 |
| ตารางที่ 1.3 | ผู้ลงทะเบียนสมัครงาน (รวมทุกกิจกรรม) จำแนกตามประเภทอาชีพ และอายุ ทั่วประเทศ ไตรมาสที่ 1 ประจำปีงบประมาณ 2566 (ตุลาคม – ธันวาคม 2565) | 26 |
| ตารางที่ 1.4 | ผู้สมัครงานมาใช้บริการจัดหางาน (รวมทุกกิจกรรม) จำแนกตามประเภทอาชีพ และวุฒิการศึกษา ทั่วประเทศ ไตรมาสที่ 1 ประจำปีงบประมาณ 2566 (ตุลาคม – ธันวาคม 2565) | 27 |
| ตารางที่ 1.5 | ผู้สมัครงานมาใช้บริการจัดหางาน (รวมทุกกิจกรรม) จำแนกตามประเภทอาชีพ และอายุ ทั่วประเทศ ไตรมาสที่ 1 ประจำปีงบประมาณ 2566 (ตุลาคม – ธันวาคม 2565) | 28 |



สารบัญ

| | หน้า | |
|---------------|---------------------------------------------------------------------------------------------------------------------------------------------------------------------------------------------------------------|----|
| ตารางที่ 1.6 | ตำแหน่งงานว่าง (รวมทุกกิจกรรม) จำแนกตามประเภทอาชีพและวุฒิการศึกษา ที่ว่าราชอาณาจักร ไตรมาสต์ที่ 1 ประจำปีงบประมาณ 2566 (ตุลาคม – ธันวาคม 2565) | 29 |
| ตารางที่ 1.7 | ตำแหน่งงานว่าง (รวมทุกกิจกรรม) จำแนกตามประเภทอาชีพ และอายุ ที่ว่าราชอาณาจักร ไตรมาสต์ที่ 1 ประจำปีงบประมาณ 2566 (ตุลาคม – ธันวาคม 2565) | 30 |
| ตารางที่ 1.8 | ตำแหน่งงานว่าง (รวมทุกกิจกรรม) จำแนกตามประเภทอุตสาหกรรมและวุฒิการศึกษา ที่ว่าราชอาณาจักร ไตรมาสต์ที่ 1 ประจำปีงบประมาณ 2566 (ตุลาคม – ธันวาคม 2565) | 31 |
| ตารางที่ 1.9 | ตำแหน่งงานว่าง (รวมทุกกิจกรรม) จำแนกตามประเภทอุตสาหกรรมและอายุ ที่ว่าราชอาณาจักร ไตรมาสต์ที่ 1 ประจำปีงบประมาณ 2566 (ตุลาคม – ธันวาคม 2565) | 33 |
| ตารางที่ 1.10 | บรรจุนาน (รวมทุกกิจกรรม) จำแนกตามประเภทอาชีพ และวุฒิการศึกษา ที่ว่าราชอาณาจักร ไตรมาสต์ที่ 1 ประจำปีงบประมาณ 2566 (ตุลาคม – ธันวาคม 2565) | 35 |
| ตารางที่ 1.11 | บรรจุนาน (รวมทุกกิจกรรม) จำแนกตามประเภทอาชีพ และอายุ ที่ว่าราชอาณาจักร ไตรมาสต์ที่ 1 ประจำปีงบประมาณ 2566 (ตุลาคม – ธันวาคม 2565) | 36 |
| ตารางที่ 1.12 | บรรจุนาน (รวมทุกกิจกรรม) จำแนกตามประเภทอุตสาหกรรมและวุฒิการศึกษา ที่ว่าราชอาณาจักร ไตรมาสต์ที่ 1 ประจำปีงบประมาณ 2566 (ตุลาคม – ธันวาคม 2565) | 37 |
| ตารางที่ 1.13 | บรรจุนาน (รวมทุกกิจกรรม) จำแนกตามประเภทอุตสาหกรรมและอายุ ที่ว่าราชอาณาจักร ไตรมาสต์ที่ 1 ประจำปีงบประมาณ 2566 (ตุลาคม – ธันวาคม 2565) | 39 |
| ตารางที่ 1.14 | ผู้ลงทะเบียนสมัครงาน ผู้สมัครงานมาใช้บริการจัดหางาน ตำแหน่งงานว่าง และการบรรจุนาน (รวมทุกกิจกรรม) จำแนกตามระดับการศึกษา ที่ว่าราชอาณาจักร ไตรมาสต์ที่ 1 ประจำปีงบประมาณ 2566 (ตุลาคม – ธันวาคม 2565) | 41 |



สารบัญ

| | หน้า | |
|---------------|--------------------------------------------------------------------------------------------------------------------------------------------------------------------------------------------------------------------------|----|
| ตารางที่ 1.15 | ผู้ลงทะเบียนสมัครงาน ผู้สมัครงานมาใช้บริการจัดหางาน ตำแหน่งงานว่าง และการบรรจุนาน (รวมทุกกิจกรรม) จำแนกตามระดับอายุ ทวีราชอาณาจักร ไตรมาสที่ 1 ประจำปีงบประมาณ 2566 (ตุลาคม – ธันวาคม 2565) | 42 |
| ตารางที่ 1.16 | ผู้ลงทะเบียนสมัครงาน ผู้สมัครงานมาใช้บริการจัดหางาน ตำแหน่งงานว่าง และการบรรจุนาน จำแนกตามอาชีพ และรายอาชีพที่มีความต้องการมากที่สุด ทวีราชอาณาจักร ไตรมาสที่ 1 ประจำปีงบประมาณ 2566 (ตุลาคม – ธันวาคม 2565) | 43 |
| ตารางที่ 1.17 | การให้บริการจัดหางานของศูนย์บริการจัดหางานเพื่อคนไทย ทวีราชอาณาจักร ไตรมาสที่ 1 ประจำปีงบประมาณ 2566 (ตุลาคม – ธันวาคม 2565) | 46 |
| ตารางที่ 1.18 | ประสานพลังประชารัฐ จัดหางานให้ผู้สูงอายุ ทวีราชอาณาจักร ไตรมาสที่ 1 ประจำปีงบประมาณ 2566 (ตุลาคม – ธันวาคม 2565) | 51 |

2. การจัดหางานต่างประเทศ

| | | |
|--------------|----------------------------------------------------------------------------------------------------------------------------------------------------------------------|----|
| ตารางที่ 2.1 | จำนวนคนงานที่ลงทะเบียนแจ้งความประสงค์ เดินทางไปทำงานต่างประเทศ จำแนกตามภูมิภาค ทวีราชอาณาจักร ไตรมาสที่ 1 ประจำปีงบประมาณ 2566 (ตุลาคม – ธันวาคม 2565) | 56 |
| ตารางที่ 2.2 | จำนวนคนงานที่ลงทะเบียนแจ้งความประสงค์ เดินทางไปทำงานต่างประเทศ จำแนกตามวุฒิการศึกษา ทวีราชอาณาจักร ไตรมาสที่ 1 ประจำปีงบประมาณ 2566 (ตุลาคม – ธันวาคม 2565) | 61 |
| ตารางที่ 2.3 | จำนวนคนงานที่ได้รับการอบรมก่อนเดินทางไปทำงานต่างประเทศ จำแนกตามจังหวัด ทวีราชอาณาจักร ไตรมาสที่ 1 ประจำปีงบประมาณ 2566 (ตุลาคม – ธันวาคม 2565) | 62 |



สารบัญ

| | หน้า | |
|--------------|---------------------------------------------------------------------------------------------------------------------------------------------------------------------|----|
| ตารางที่ 2.4 | จำนวนคนงานไทยที่ได้รับอนุญาตให้เดินทางไปทำงานต่างประเทศ จำแนกตามจังหวัด และวิธีการเดินทางไปทำงาน ไตรมาสที่ 1 ประจำปีงบประมาณ 2566 (ตุลาคม – ธันวาคม 2565) | 67 |
| ตารางที่ 2.5 | จำนวนคนงานไทยที่ได้รับอนุญาตให้เดินทางไปทำงานต่างประเทศ จำแนกตามจังหวัด เพศ และวิธีการเดินทางไปทำงาน ไตรมาสที่ 1 ประจำปีงบประมาณ 2566 (ตุลาคม – ธันวาคม 2565) | 72 |
| ตารางที่ 2.6 | จำนวนคนงานไทยที่ได้รับอนุญาตให้เดินทางไปทำงานต่างประเทศ จำแนกตามประเทศ เพศ และวิธีการเดินทางไปทำงาน ไตรมาสที่ 1 ประจำปีงบประมาณ 2566 (ตุลาคม – ธันวาคม 2565) | 77 |
| ตารางที่ 2.7 | จำนวนคนงานไทยที่ได้รับอนุญาตให้เดินทางไปทำงานต่างประเทศ จำแนกตามประเภทอาชีพที่ไปทำงาน ที่ราชอาณาจักร ไตรมาสที่ 1 ประจำปีงบประมาณ 2566 (ตุลาคม – ธันวาคม 2565) | 83 |

3. การแนะแนวและส่งเสริมการประกอบอาชีพ

| | | |
|--------------|----------------------------------------------------------------------------------------------------------------------------------------------------------------------------------------|----|
| ตารางที่ 3.1 | การแนะแนวอาชีพเพื่อการมีงานทำ จำแนกตามจังหวัด ที่ราชอาณาจักร ไตรมาสที่ 1 ประจำปีงบประมาณ 2566 (ตุลาคม – ธันวาคม 2565) | 84 |
| ตารางที่ 3.2 | การแนะแนวอาชีพให้นักเรียน นักศึกษา ประชาชนทั่วไป และผู้ประกันตนกรณีว่างงาน จำแนกตามจังหวัด ที่ราชอาณาจักร ไตรมาสที่ 1 ประจำปีงบประมาณ 2566 (ตุลาคม – ธันวาคม 2565) | 89 |
| ตารางที่ 3.3 | แนะแนวอาชีพและส่งเสริมอาชีพให้เด็กและเยาวชนในสถานพินิจ ผู้ถูกคุมประพฤติ และผู้ต้องขัง จำแนกตามจังหวัด ที่ราชอาณาจักร ไตรมาสที่ 1 ประจำปีงบประมาณ 2566 (ตุลาคม – ธันวาคม 2565) | 94 |
| ตารางที่ 3.4 | การส่งเสริมการมีงานทำให้ทหารกองประจำการ ที่จะปลดเป็นทหารกองหนุน จำแนกตามจังหวัด ที่ราชอาณาจักร ไตรมาสที่ 1 ประจำปีงบประมาณ 2566 (ตุลาคม – ธันวาคม 2565) | 99 |



สารบัญ

| | หน้า | |
|---------------|--------------------------------------------------------------------------------------------------------------------------------------------------------------------------------------------------------------------|-----|
| ตารางที่ 3.5 | สร้างเครือข่ายการแนะแนวอาชีพ จำแนกตามจังหวัด ทวีราชอาณาจักร ไตรมาศที่ 1 ประจำปีงบประมาณ 2566 (ตุลาคม – ธันวาคม 2565) | 105 |
| ตารางที่ 3.6 | ศูนย์ตรีเทพเพื่อการจ้างงานครบวงจร จำแนกตามจังหวัด ไตรมาศที่ 1 ประจำปีงบประมาณ 2566 (ตุลาคม – ธันวาคม 2565) | 110 |
| ตารางที่ 3.7 | การเพิ่มอาชีพ เพิ่มรายได้ จำแนกตามจังหวัด ทวีราชอาณาจักร ไตรมาศที่ 1 ประจำปีงบประมาณ 2566 (ตุลาคม – ธันวาคม 2565) | 113 |
| ตารางที่ 3.8 | ส่งเสริมการรับงานไปทำที่บ้าน จำแนกตามจังหวัด ทวีราชอาณาจักร ไตรมาศที่ 1 ประจำปีงบประมาณ 2566 (ตุลาคม – ธันวาคม 2565) | 118 |
| ตารางที่ 3.9 | ส่งเสริมการประกอบอาชีพอิสระให้ผู้สูงอายุ จำแนกตามจังหวัด ทวีราชอาณาจักร ไตรมาศที่ 1 ประจำปีงบประมาณ 2566 (ตุลาคม – ธันวาคม 2565) | 123 |
| ตารางที่ 3.10 | พัฒนาศักยภาพผู้สูงอายุสู่การเป็นวิทยากรถ่ายทอดภูมิปัญญา จำแนกตามจังหวัด ทวีราชอาณาจักร ไตรมาศที่ 1 ประจำปีงบประมาณ 2566 (ตุลาคม – ธันวาคม 2565) | 128 |
| ตารางที่ 3.11 | พัฒนาต่อยอดผลิตภัณฑ์สู่ตลาดออนไลน์ จำแนกตามจังหวัด ทวีราชอาณาจักร ไตรมาศที่ 1 ประจำปีงบประมาณ 2566 (ตุลาคม – ธันวาคม 2565) | 134 |
| ตารางที่ 3.12 | กิจกรรมประชุมชี้แจงให้ความรู้เรื่องโครงการเพิ่มทักษะด้านอาชีพ แก่นักเรียนที่ไม่ได้เรียนต่อหลังจบการศึกษาภาคบังคับ จำแนกตามจังหวัด ทวีราชอาณาจักร ไตรมาศที่ 1 ประจำปีงบประมาณ 2566 (ตุลาคม – ธันวาคม 2565) | 138 |



4. การเผยแพร่ข้อมูลข่าวสารตลาดแรงงาน

| | | |
|--------------|-----------------------------------------------------------------------------------------------------------------------------------|-----|
| ตารางที่ 4.1 | การให้บริการข้อมูลข่าวสารตลาดแรงงาน จำแนกตามจังหวัด ทวีราชอาณาจักร ไตรมาสที่ 1 ประจำปีงบประมาณ 2566 (ตุลาคม – ธันวาคม 2565) | 143 |
|--------------|-----------------------------------------------------------------------------------------------------------------------------------|-----|

5. การบริหารจัดการการทำงานของคนต่างด้าว

| | | |
|--------------|--------------------------------------------------------------------------------------------------------------------------------------------------------------------------------------------------------------------------------------------------------------------------------------------------|-----|
| ตารางที่ 5.1 | จำนวนคนต่างด้าวที่ยื่นคำขอและได้รับอนุญาตให้ทำงาน จำแนกตามจังหวัด ทวีราชอาณาจักร ไตรมาสที่ 1 ประจำปีงบประมาณ 2566 (ตุลาคม – ธันวาคม 2565) | 150 |
| ตารางที่ 5.2 | จำนวนคนต่างด้าวประเภทจำเป็นเร่งด่วน ประเภททั่วไป ประเภท นำเข้าตาม MOU ประเภทชนกลุ่มน้อย และประเภทคนต่างด้าวที่ เข้ามาทำงานในลักษณะ ไป-กลับ หรือตามฤดูกาล ที่ยื่นคำขอและ ได้รับอนุญาตให้ทำงาน จำแนกตามจังหวัด ทวีราชอาณาจักร ไตรมาสที่ 1 ประจำปีงบประมาณ 2566 (ตุลาคม – ธันวาคม 2565) | 155 |
| ตารางที่ 5.3 | จำนวนคนต่างด้าวประเภทกลุ่มมติกรม. 28 กันยายน 2564 และ กลุ่มมติกรม. 15 มีนาคม 2565 ที่ได้รับอนุญาตให้ทำงาน จำแนกตามจังหวัด ทวีราชอาณาจักร ไตรมาสที่ 1 ประจำปีงบประมาณ 2566 (ตุลาคม – ธันวาคม 2565) | 158 |
| ตารางที่ 5.4 | การออกใบอนุญาตทำงานให้ผู้เชี่ยวชาญ ที่ยื่นคำขอและ ได้รับอนุญาตให้ทำงาน จำแนกตามจังหวัด ทวีราชอาณาจักร ไตรมาสที่ 1 ประจำปีงบประมาณ 2566 (ตุลาคม – ธันวาคม 2565) | 163 |
| ตารางที่ 5.5 | ตรวจสอบการทำงานของคนต่างด้าวและสถานประกอบการ จำแนกตามจังหวัด ทวีราชอาณาจักร ไตรมาสที่ 1 ประจำปีงบประมาณ 2566 (ตุลาคม – ธันวาคม 2565) | 168 |



สารบัญ

หน้า

6. การตรวจและคุ้มครองคนหางาน

| | | |
|--------------|---------------------------------------------------------------------------------------------------------------------------------------------------------------------------------------------------------------------------------------|-----|
| ตารางที่ 6.1 | การรับเรื่องร้องทุกข์และช่วยเหลือคนหางาน ในประเทศและต่างประเทศ ตามพระราชบัญญัติจัดหางานฯ พ.ศ. 2528 จำแนกตามจังหวัด ที่ว่าราชอาณาจักร ไตรมาสต์ที่ 1 ประจำปีงบประมาณ 2566 (ตุลาคม – ธันวาคม 2565) | 173 |
| ตารางที่ 6.2 | การรับเรื่องร้องทุกข์และช่วยเหลือคนหางาน ตามพระราชบัญญัติจัดหางานฯ พ.ศ.2528 จำแนกตามกรณีบริษัทจัดหางาน กรณีสาย / นายหน้าเถื่อน และตามจังหวัด ที่ว่าราชอาณาจักร ไตรมาสต์ที่ 1 ประจำปีงบประมาณ 2566 (ตุลาคม – ธันวาคม 2565) | 177 |



รายงานผลการปฏิบัติงาน กรมการจัดหางาน ไตรมาสที่ 1 (ตุลาคม – ธันวาคม 2565) ของปีงบประมาณ 2566

กรมการจัดหางานมีภารกิจหลักที่สำคัญ ประกอบด้วย การจัดหางานในประเทศ การจัดหางานต่างประเทศ การแนะแนวและส่งเสริมการประกอบอาชีพ การเผยแพร่ข้อมูลข่าวสารตลาดแรงงาน การตรวจและคุ้มครองคนหางาน และการบริหารจัดการการทำงานของคนต่างด้าว โดยในช่วงไตรมาสที่ 1 (ตุลาคม – ธันวาคม 2565) ประจำปีงบประมาณ 2566 มีผลการดำเนินงาน ดังนี้

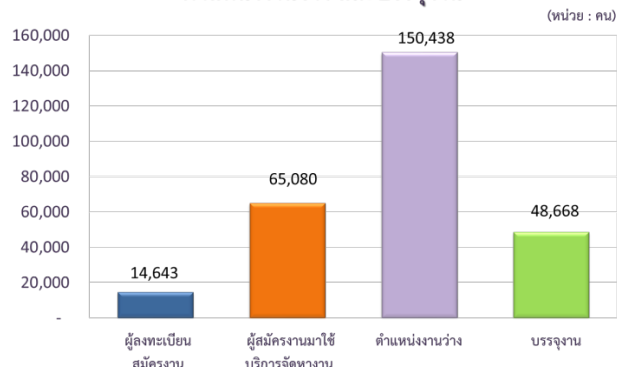
1.

การจัดหางานในประเทศ

การให้บริการจัดหางานในประเทศ เพื่อส่งเสริมให้ประชาชนวัยทำงานได้มีงานทำ มีรายได้ที่เหมาะสม รับรู้ข้อมูลข่าวสารตลาดแรงงาน ลดปัญหาการว่างงาน และการขาดแคลนแรงงาน โดยได้ดำเนินการในรูปแบบต่าง ๆ เพื่อให้บริการอย่างทั่วถึงและส่งเสริมการมีงานทำให้แก่ประชาชน ทุกกลุ่ม เป้าหมาย ได้แก่ การให้บริการจัดหางาน ณ ศูนย์บริการจัดหางาน เพื่อคนไทย การให้บริการจัดหางานเคลื่อนที่ไปในพื้นที่ต่างๆ การจัดงานนัดพบแรงงาน การให้บริการจัดหางานแก่ผู้ประกอบการว่างงาน รวมไปถึงการให้บริการจัดหางานแก่กลุ่มคนพิเศษ ได้แก่ การจัดหางานให้นักเรียน นักศึกษาในช่วงปิดเทอม ผู้พ้นโทษ ทหารกองประจำการที่จะปลดเป็นทหารกองหนุน เยาวชนในสถานพินิจ ฯ คนพิการ และผู้สูงอายุ จากการให้บริการจัดหางานของกรมการจัดหางานทั้งในส่วนกลางและส่วนภูมิภาค ในช่วงไตรมาสที่ 1 (ตุลาคม – ธันวาคม

2565) ของปีงบประมาณ 2566 มีผู้ลงทะเบียนสมัครงาน ผู้สมัครงานมาใช้บริการ ตำแหน่งงานว่าง และได้รับการบรรจุงาน ดังนี้

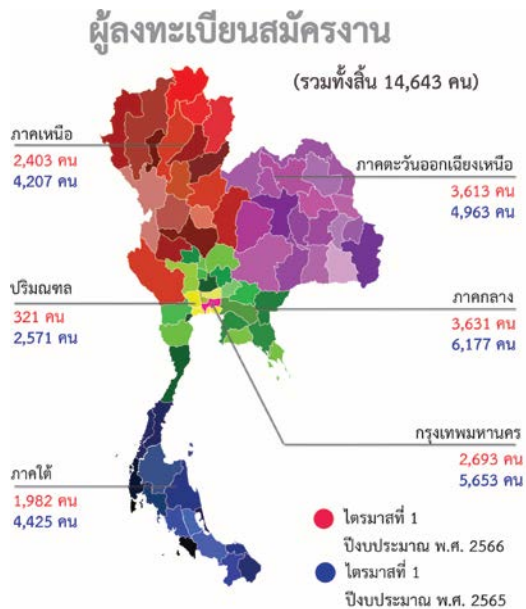
ผู้ลงทะเบียนสมัครงาน ผู้สมัครงานมาใช้บริการจัดหางาน ตำแหน่งงานว่าง และบรรจุงาน



1.1 ผู้ลงทะเบียนสมัครงาน ในช่วงไตรมาสที่ 1 (ตุลาคม – ธันวาคม 2565) ของปีงบประมาณ 2566 มีผู้ลงทะเบียนสมัครงาน รวมทั้งสิ้น จำนวน 14,643 คน แยกเป็น เพศชาย จำนวน 6,854 คน (ร้อยละ 46.81) เพศหญิง จำนวน 7,789 คน (ร้อยละ 53.19) โดยจำแนกเป็นส่วนกลาง คือ กรุงเทพมหานคร มีผู้ลงทะเบียนสมัครงาน จำนวน 2,693 คน (ร้อยละ 18.39) และส่วนภูมิภาค มีผู้ลงทะเบียนสมัครงาน จำนวน 11,950 คน (ร้อยละ 81.61) โดยในส่วนภูมิภาค มีผู้ลงทะเบียนสมัครงานจากภาคกลางมากที่สุด จำนวน 3,631 คน (ร้อยละ 24.80) จังหวัดในภาคกลางที่มีผู้ลงทะเบียนสมัครงานมากที่สุด คือ เพชรบุรี รองลงมา คือ ภาคตะวันออกเฉียงเหนือ จำนวน 3,613 คน (ร้อยละ 24.67) จังหวัดในภาคตะวันออกเฉียงเหนือที่มีผู้ลงทะเบียนสมัครงานมากที่สุด คือ นครราชสีมา ภาคเหนือ จำนวน 2,403 คน (ร้อยละ 16.41) จังหวัดในภาคเหนือที่มีผู้ลงทะเบียนสมัครงานมากที่สุด คือ ลำปางและเชียงราย ภาคใต้ จำนวน 1,982 คน (ร้อยละ 13.54) จังหวัดในภาคใต้ที่มีผู้ลงทะเบียนสมัครงานมากที่สุด คือ ยะลา และภาคที่มีผู้ลงทะเบียนสมัครงานน้อยที่สุด คือ ปริมณฑล มีผู้ลงทะเบียนสมัครงาน จำนวน 321 คน (ร้อยละ 2.19) จังหวัดในที่มี



ผู้ลงทะเบียนสมัครงานในปริมาณมากที่สุด คือ สมุทรสาคร (ตารางที่ 1.1) เมื่อเปรียบเทียบกับช่วงเวลาเดียวกันในไตรมาสที่ 1 ของปีงบประมาณ 2565 (ตุลาคม – ธันวาคม 2564) พบว่า ผู้ลงทะเบียนสมัครงานลดลง คิดเป็นร้อยละ 47.70 (จาก 27,996 คน เป็น 14,643 คน) ซึ่งมีแนวโน้มลดลงในทุกภาค



เมื่อพิจารณาผู้ลงทะเบียนสมัครงาน พบว่า เป็นผู้มีความรู้ระดับมัธยมศึกษามากที่สุด จำนวน 7,400 คน คิดเป็นร้อยละ 50.54 ของผู้ลงทะเบียนสมัครงานทั้งหมด และประสงค์จะหางานทำในประเภทอาชีพงานพื้นฐานมากที่สุด จำนวน 4,847 คน คิดเป็นร้อยละ 33.10 ของผู้ลงทะเบียนสมัครงานทั้งหมด (ตารางที่ 1.2) ประเภทอาชีพงานพื้นฐานเป็นกลุ่มอาชีพในด้านต่าง ๆ ที่จำแนกเป็น 3 ด้าน คือ

(1) ด้านการขายและการให้บริการ เช่น งานทำความสะอาด ซักรีด รักษาความปลอดภัย ส่งเอกสาร ขนสัมภาระ เก็บขยะ กวาดถนน ยามรักษาการณ์ ส่งเอกสาร งานอ่านตัวเลขจากมิเตอร์ งานขนสัมภาระ เป็นต้น

(2) ด้านเกษตร ประมง และงานอื่น ๆ ที่เกี่ยวข้อง เช่น ตัดหญ้า เก็บผักผลไม้ เลี้ยงสัตว์ ทำความ

สะอาดโรงเรือน ไถและปราบพื้นที่เพื่อทำการเกษตร เพาะปลูกและจับสัตว์ เป็นต้น


(3) ด้านเหมืองแร่ ก่อสร้าง การผลิต และการขนส่ง เช่น การขุด ตัก ยก ปราบพื้นที่ และเคลื่อนย้ายสิ่งของ การคัดเลือก และบรรจุสินค้าด้วยมือ เป็นต้น

ผู้ลงทะเบียนสมัครงานที่มีจำนวนมาก ในลำดับรองลงมา พบว่า เป็นผู้มีความรู้การศึกษาในระดับปริญญาตรี จำนวน 2,707 คน คิดเป็นร้อยละ 18.49 ของผู้ลงทะเบียนสมัครงานทั้งหมด โดยผู้มีความรู้การศึกษาในระดับปริญญาตรี จำนวน 808 คน คิดเป็นร้อยละ 29.85 ของผู้สำเร็จการศึกษาระดับปริญญาตรี ประสงค์จะหางานทำในประเภทอาชีพ เสมียน เจ้าหน้าที่มากที่สุด ได้แก่ กลุ่มอาชีพเจ้าหน้าที่ประจำสำนักงาน เสมียนสำนักงาน และเจ้าหน้าที่บริการลูกค้า

นอกนั้นเป็นผู้ลงทะเบียนสมัครงานที่มีความรู้การศึกษาระดับประถมศึกษาและต่ำกว่า จำนวน 1,721 คน (ร้อยละ 11.75) ปวส. จำนวน 1,525 คน (ร้อยละ 10.41) ปวช. จำนวน 1,154 คน (ร้อยละ 7.88) อนุปริญญา จำนวน 92 คน (ร้อยละ 0.63) ปริญญาโท จำนวน 43 คน (ร้อยละ 0.29) และปริญญาเอก จำนวน 1 คน (ร้อยละ 0.01) ของผู้ลงทะเบียนสมัครงานทั้งหมดตามลำดับเมื่อจำแนกตามอายุของผู้ลงทะเบียนสมัครงาน พบว่า เป็นผู้ที่ในช่วงอายุระหว่าง 18 - 24 ปี มากที่สุด คือ จำนวน 4,739 คน (ร้อยละ 32.36) รองลงมา อายุระหว่าง 30 - 39 ปี จำนวน 3,462 คน (ร้อยละ 23.64) อายุระหว่าง 25 - 29 ปี จำนวน 3,347 คน (ร้อยละ 22.86) อายุระหว่าง 40 - 49 ปี จำนวน 1,814 คน (ร้อยละ 12.39) อายุระหว่าง 50 - 59 ปี จำนวน 780 คน (ร้อยละ 5.33) อายุ 15 - 17 ปี จำนวน 253 คน (ร้อยละ 1.73) และอายุระหว่าง 60 ปีขึ้นไป จำนวน 248 คน (ร้อยละ 1.69) ของผู้ลงทะเบียนสมัครงานทั้งหมดตามลำดับ (ตารางที่ 1.3)

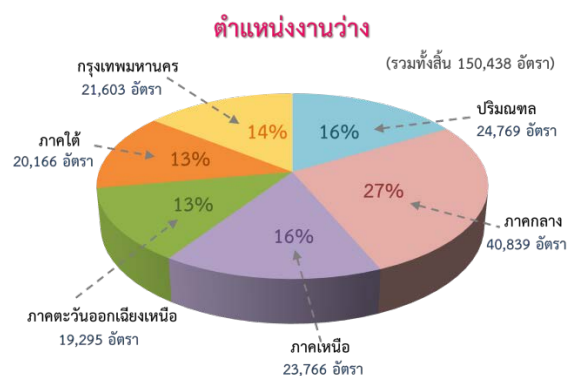


1.2 ผู้สมัครงานมาใช้บริการจัดหางาน ในช่วงไตรมาสที่ 1 (ตุลาคม – ธันวาคม 2565) ของปีงบประมาณ 2566 มีผู้สมัครงานมาใช้บริการจัดหางาน จำนวนทั้งหมด 65,080 คน แยกเป็น เพศชาย จำนวน 27,551 คน (ร้อยละ 42.33) เพศหญิง จำนวน 37,529 คน (ร้อยละ 57.67) และเมื่อเปรียบเทียบกับช่วงเวลาเดียวกัน ในไตรมาสที่ 1 (ตุลาคม – ธันวาคม 2564) ของปีงบประมาณ 2565 พบว่า ผู้สมัครงานมาใช้บริการจัดหางานเพิ่มขึ้น คิดเป็นร้อยละ 13.60 (จาก 57,287 คน เป็น 65,080 คน)



1.3 ตำแหน่งงานว่าง ในช่วงไตรมาสที่ 1 (ตุลาคม – ธันวาคม 2565) ของปีงบประมาณ 2566 มีตำแหน่งงานว่างที่สถานประกอบการ/นายจ้างต้องการ ให้จัดหาผู้สมัครงาน รวมทั้งสิ้น จำนวน 150,438 อัตรา แยกเป็น เพศชาย จำนวน 26,844 อัตรา (ร้อยละ 17.84) เพศหญิง จำนวน 8,691 อัตรา (ร้อยละ 5.78) และไม่ระบุเพศ จำนวน 114,903 อัตรา (ร้อยละ 76.38) หากนำมาเปรียบเทียบกับช่วงเวลาเดียวกันในไตรมาสที่ 1 (ตุลาคม – ธันวาคม 2564) ของปีงบประมาณ 2565 พบว่า ตำแหน่งงานว่างเพิ่มขึ้น ร้อยละ 82.89 (จาก 82,256 อัตรา เป็น 150,438 อัตรา) สถานประกอบการที่มาใช้ บริการจัดหางานของกรมการจัดหางาน จำแนกเป็น ส่วนกลางและส่วนภูมิภาค โดยส่วนกลาง คือ กรุงเทพมหานคร มีตำแหน่งงานว่าง จำนวน 21,603

อัตรา (ร้อยละ 16.46) สำหรับในส่วนภูมิภาค มีตำแหน่งงานว่าง จำนวน 128,835 อัตรา (ร้อยละ 85.64) โดยภาคที่นายจ้าง/สถานประกอบการแจ้งความต้องการ แรงงานมากที่สุด คือ ภาคกลาง จำนวน 40,839 อัตรา (ร้อยละ 27.15) รองลงมา คือ ปริมณฑล จำนวน 24,769 อัตรา (ร้อยละ 16.46) ภาคเหนือ จำนวน 23,766 อัตรา (ร้อยละ 15.80) ภาคใต้ จำนวน 20,166 อัตรา (ร้อยละ 13.40) และภาคตะวันออกเฉียงเหนือ จำนวน 19,295 อัตรา (ร้อยละ 12.83) ของตำแหน่งงานว่าง ทั้งหมดตามลำดับ (ตารางที่ 1.1)



ประเภทอาชีพที่นายจ้าง/สถานประกอบการแจ้งความต้องการมากที่สุด 3 ลำดับแรก คือ อาชีพงานพื้นฐาน จำนวน 67,586 คน (ร้อยละ 44.93) อาชีพรองลงมา คือ ช่างเทคนิคและผู้ปฏิบัติงานที่เกี่ยวข้อง จำนวน 21,945 คน (ร้อยละ 14.59) และ พนักงานบริการ พนักงานขายในร้านค้าและตลาด จำนวน 15,639 อัตรา (ร้อยละ 10.40) ตามลำดับ นอกจากนี้ นายจ้าง/สถานประกอบการที่มาแจ้งความต้องการแรงงานกับกรมการจัดหางาน มีความต้องการแรงงานที่มีวุฒิการศึกษาระดับมัธยมศึกษามากที่สุด คือ จำนวน 52,307 อัตรา (ร้อยละ 34.77) (ตารางที่ 1.6) เมื่อเปรียบเทียบกับช่วงเวลาเดียวกันในไตรมาสที่ 1 (ตุลาคม – ธันวาคม 2564) ของปีงบประมาณ 2565 พบว่า นายจ้าง/สถานประกอบการ



มีความต้องการแรงงานที่แนวโน้มเพิ่มขึ้นในตำแหน่งงานว่างของทุกระดับวุฒิการศึกษา

เมื่อแยกตามอายุ พบว่า **นายจ้าง/สถานประกอบการมีความต้องการแรงงานในช่วงอายุระหว่าง 18 - 24 ปี มากที่สุด จำนวน 42,748 อัตรา (ร้อยละ 28.42)** รองลงมา อายุระหว่าง 25 - 29 ปี จำนวน 38,813 อัตรา (ร้อยละ 25.80) อายุระหว่าง 30 - 39 ปี จำนวน 33,526 อัตรา (ร้อยละ 22.29) อายุระหว่าง 30 - 39 ปี จำนวน 24,664 อัตรา (ร้อยละ 21.94) อายุระหว่าง 40 - 49 ปี จำนวน 24,652 อัตรา (ร้อยละ 16.39) อายุระหว่าง 50 - 59 ปี จำนวน 10,226 อัตรา (ร้อยละ 6.80) อายุ 60 ปีขึ้นไป จำนวน 316 อัตรา (ร้อยละ 0.21) และอายุ 15 - 17 ปี จำนวน 157 อัตรา (ร้อยละ 0.10) ของตำแหน่งงานว่างทั้งหมดตามลำดับ (ตารางที่ 1.7)

1.4 การบรรจุกงาน ในช่วงไตรมาสที่ 1 (ตุลาคม - ธันวาคม 2565) ของปีงบประมาณ 2566 การให้บริการจัดหางานของกรมการจัดหางาน มีผู้ได้รับการบรรจุกงานทั้งหมด จำนวน 48,668 คน คิดเป็นร้อยละ 74.78 ของผู้สมัครงานที่มาใช้บริการจัดหางาน แยกเป็น เพศชาย จำนวน 21,130 คน (ร้อยละ 43.42) เพศหญิง จำนวน 27,538 คน (ร้อยละ 56.58) (ตารางที่ 1.1) เมื่อเปรียบเทียบกับช่วงเวลาเดียวกันในไตรมาสที่ 1 (ตุลาคม - ธันวาคม 2564) ของปีงบประมาณ 2565 พบว่า ผู้ได้รับการบรรจุกงานเพิ่มขึ้น ร้อยละ 73.84 (จาก 36,587 คน เป็น 48,668 คน)

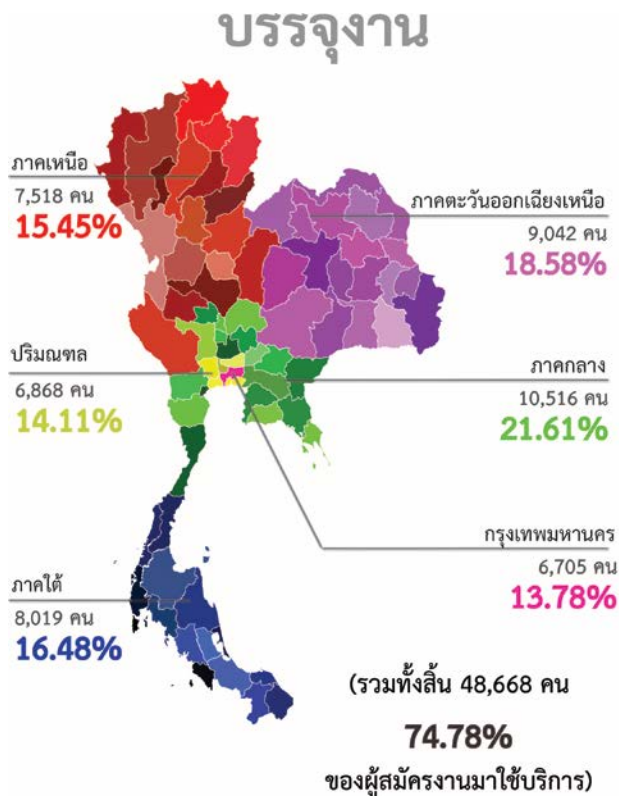
เมื่อแยกการบรรจุกงานตามระดับการศึกษา พบว่า ผู้ที่ได้รับการบรรจุกงานมีวุฒิการศึกษาระดับมัธยมศึกษามากที่สุด จำนวน 22,946 คน (ร้อยละ 47.15) รองลงมา ระดับปริญญาตรี จำนวน 9,098 คน (ร้อยละ 18.69) ระดับประถมศึกษาและต่ำกว่า จำนวน

7,494 คน (ร้อยละ 15.40) ระดับปวส. จำนวน 5,219 คน (ร้อยละ 10.72) ระดับปวช. จำนวน 3,552 คน (ร้อยละ 7.30) ระดับอนุปริญญา จำนวน 224 คน (ร้อยละ 0.46) ระดับปริญญาโท จำนวน 131 คน (ร้อยละ 0.27) และระดับปริญญาเอก จำนวน 4 คน (ร้อยละ 0.01) ของผู้ได้รับการบรรจุกงานทั้งหมด (ตารางที่ 1.10)

หากแยกการบรรจุกงานตามอายุ พบว่า **ผู้ได้รับการบรรจุกงานมากที่สุด คือ ช่วงอายุระหว่าง 30 - 39 ปี จำนวน 16,475 คน (ร้อยละ 33.85)** รองลงมาช่วงอายุระหว่าง 25 - 29 ปี จำนวน 10,710 คน (ร้อยละ 22.01) อายุระหว่าง 40 - 49 ปี จำนวน 9,613 คน (ร้อยละ 19.75) อายุระหว่าง 18 - 24 ปี จำนวน 8,170 คน (ร้อยละ 16.79) อายุระหว่าง 50 - 59 ปี จำนวน 3,035 คน (ร้อยละ 6.24) อายุระหว่าง 60 ปีขึ้นไป จำนวน 363 คน (ร้อยละ 0.75) และอายุระหว่าง 15 - 17 ปี จำนวน 302 คน (ร้อยละ 0.62) ของจำนวนผู้ได้รับการบรรจุกงานทั้งหมดตามลำดับ (ตารางที่ 1.11) เมื่อเปรียบเทียบกับช่วงเวลาเดียวกันในไตรมาสที่ 1 (ตุลาคม - ธันวาคม 2564) ของปีงบประมาณ 2565 พบว่า ได้รับการบรรจุกงานมีแนวโน้มเพิ่มขึ้นในทุกช่วงอายุ

และเมื่อแยกการบรรจุกงานตามประเภทอาชีพ พบว่า **ประเภทอาชีพที่ได้รับการบรรจุกงานมากที่สุด 3 ลำดับแรก คือ อาชีพงานพื้นฐาน จำนวน 23,630 คน (ร้อยละ 46.52)** รองลงมา คือ ช่างเทคนิคและผู้ปฏิบัติงานที่เกี่ยวข้อง จำนวน 6,359 คน (ร้อยละ 13.07) และเสมียน เจ้าหน้าที่ จำนวน 6,337 คน (ร้อยละ 13.02)





ประเภทอุตสาหกรรมที่มีการบรรจุงานมากที่สุด 3 ลำดับแรก คือ อุตสาหกรรมการผลิต จำนวน 20,678 คน (ร้อยละ 42.49) รองลงมา อุตสาหกรรมการขายส่งและการขายปลีก การซ่อมแซมยานยนต์ และจักรยานยนต์ จำนวน 11,970 คน (ร้อยละ 24.60) และอุตสาหกรรมที่พักแรม และบริการด้านอาหาร จำนวน 3,116 คน (ร้อยละ 6.40) ซึ่งทั้ง 3 ประเภทอุตสาหกรรมดังกล่าว ผู้มีวุฒิการศึกษาระดับมัธยมศึกษาได้รับ การบรรจุงานมากที่สุด (ตารางที่ 1.12)

เมื่อแยกการบรรจุงานตามอายุและประเภทอุตสาหกรรมใน 3 ลำดับแรก พบว่า ผู้ที่มีช่วงอายุระหว่าง 30 - 39 ปี ได้รับการบรรจุงานมากที่สุด จำนวน 16,475 คน (ร้อยละ 33.85) รองลงมา คือ ช่วงอายุระหว่าง 25 - 29 ปี จำนวน 10,710 คน (ร้อยละ 22.01) และช่วงอายุระหว่าง 40 - 49 ปี จำนวน 9,613 คน (ร้อยละ 19.75) โดยทั้ง 3 ช่วงอายุเป็นการบรรจุงานในประเภทอุตสาหกรรมการผลิตมากที่สุด (ตารางที่ 1.13) เมื่อเปรียบเทียบกับช่วงเวลาเดียวกัน ในไตรมาส

ที่ 1 (ตุลาคม - ธันวาคม 2564) ของปีงบประมาณ 2565 พบว่า ในทุกช่วงอายุได้รับการบรรจุงานเพิ่มขึ้น

ตารางแสดงผู้ลงทะเบียนสมัครงาน ผู้สมัครงานมาใช้บริการ จัดหางาน ตำแหน่งงานว่าง และการบรรจุงาน จำแนกตามระดับการศึกษา

| วุฒิการศึกษา | ผู้ลงทะเบียนสมัครงาน | ผู้สมัครงานมาใช้บริการจัดหางาน | ตำแหน่งงานว่าง | บรรจุงาน |
|----------------------|----------------------|--------------------------------|----------------|----------|
| รวม | 14,643 | 65,080 | 150,438 | 48,668 |
| ประถมศึกษาและต่ำกว่า | 1,721 | 8,938 | 23,228 | 7,494 |
| มัธยมศึกษา | 7,400 | 27,752 | 52,307 | 22,946 |
| ปวช. | 1,154 | 4,575 | 22,154 | 3,552 |
| - พาณิชย | 244 | 772 | 0 | 0 |
| - ช่าง | 174 | 571 | 0 | 0 |
| - อื่น ๆ | 736 | 3,232 | 22,154 | 3,552 |
| ปวส. | 1,525 | 7,095 | 21,857 | 5,219 |
| - พาณิชย | 435 | 1,318 | 0 | 0 |
| - ช่าง | 0 | 0 | 0 | 0 |
| - อื่น ๆ | 1,090 | 5,777 | 21,857 | 5,219 |
| อนุปริญญา | 92 | 297 | 12,439 | 224 |
| ปริญญาตรี | 2,707 | 15,969 | 17,547 | 9,098 |
| ปริญญาโท | 43 | 448 | 718 | 131 |
| ปริญญาเอก | 1 | 6 | 188 | 4 |

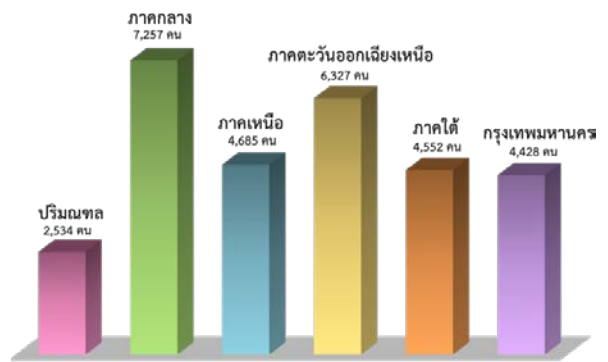
1.5 การให้บริการจัดหางานของศูนย์บริการจัดหางานเพื่อคนไทย

กรมการจัดหางานได้มีการให้บริการประชาชนโดยนำเทคโนโลยีมาช่วยในการลดขั้นตอนการปฏิบัติงาน เพื่อให้ประชาชนได้รับความสะดวกรวดเร็ว สามารถสืบค้นข้อมูลด้วยตนเอง นอกจากนี้ยังมีจุดการให้บริการ คนพิการ เพื่ออำนวยความสะดวกให้แก่คนพิการเป็นลำดับแรก มีการให้บริการตามระบบ Recruitment เพื่อคัดกรองผู้สมัครงานให้ทำงานทำตามความรู้ ความสามารถ ทักษะ และประสบการณ์ของตนเอง รวมทั้งมีการให้บริการแนะแนวอาชีพ โดยการบริการข้อมูลอาชีพบริการ



ทดสอบความพร้อมทางอาชีพด้วยตนเอง แนะนำ อาชีพและให้คำปรึกษาอาชีพ ทั้งรายบุคคลและ รายกลุ่ม มีการแสดงสินค้าของกลุ่มผู้รับงานไปทำที่บ้าน และการประกอบอาชีพอิสระ โดยในช่วงไตรมาสที่ 1 (ตุลาคม – ธันวาคม 2565) ของปีงบประมาณ 2566 มี ผู้ติดต่อขอรับบริการตามโครงการทั่วประเทศ รวมทั้งสิ้น จำนวน 29,783 คน โดยให้บริการ ณ กรุงเทพมหานคร จำนวน 4,428 คน คิดเป็นร้อยละ 14.87 ส่วนภูมิภาค จำนวน 25,355 คน คิดเป็นร้อยละ 85.13 ทั้งนี้ มีผู้ติดต่อขอรับบริการตามโครงการจาก ภาคกลางมากที่สุด จำนวน 7,257 คน คิดเป็นร้อยละ 24.37 จังหวัดในภาคกลางที่มีผู้ติดต่อขอรับบริการ มากที่สุด คือ เพชรบุรี รองลงมาคือ ภาค ตะวันออกเฉียงเหนือ จำนวน 6,327 คน คิดเป็นร้อยละ 21.24 จังหวัดในภาคตะวันออกเฉียงเหนือที่มีผู้มา ขอรับบริการมากที่สุด คือ อำนาจเจริญ ภาคเหนือ จำนวน 4,685 คน คิดเป็นร้อยละ 15.73 จังหวัดใน ภาคเหนือที่มีผู้มาขอรับบริการมากที่สุด คือ นครสวรรค์ ภาคใต้ จำนวน 4,552 คน คิดเป็นร้อยละ 15.28 จังหวัดในภาคใต้ที่มีผู้มาขอรับบริการมาก ที่สุด คือ ปัตตานี และปริมณฑลมีผู้มาขอรับบริการ จำนวน 2,534 คน คิดเป็นร้อยละ 8.51 จังหวัดใน ปริมณฑลที่มีผู้มาขอรับบริการมากที่สุด คือ ปทุมธานี (ตารางที่ 1.17) เมื่อเปรียบเทียบกับ ช่วงเวลาเดียวกันในไตรมาสที่ 1 (ตุลาคม – ธันวาคม 2564) ของปีงบประมาณ 2565 พบว่า การให้บริการ จัดหางานของศูนย์บริการจัดหางานเพื่อคนไทยเพิ่มขึ้น คิดเป็นร้อยละ 4.40 (จาก 28,571 คน เป็น 29,783 คน)

การให้บริการจัดหางานของศูนย์บริการจัดหางานเพื่อคนไทย
(รวมทั้งสิ้น 29,783 คน)



1.6 ประสานพลังภาครัฐ จัดหางานให้ ผู้สูงอายุ

เป็นการส่งเสริมการมีงานทำและยกระดับ คุณภาพชีวิตที่ดีของผู้สูงอายุ สร้างการรับรู้และความ เข้าใจแก่นายจ้าง/สถานประกอบการในสถานการณ์การ ก้าวเข้าสู่สังคมผู้สูงอายุของประเทศไทย เพื่อให้ผู้สูงอายุ ได้รับการส่งเสริมการประกอบอาชีพที่ตรงตามความ ต้องการมีส่วนร่วมในกิจกรรมและเข้าร่วมทางสังคม นำไปสู่การมีคุณภาพชีวิตที่ดี โดยดำเนินการสำรวจและ รวบรวมข้อมูลผู้สูงอายุที่ต้องการประกอบอาชีพหรือ ทำงานซึ่งแจ้งความประสงค์ผ่านหน่วยงานในท้องถิ่น ได้แก่ เทศบาล องค์การบริหารส่วนตำบล และนำไป จัดทำทะเบียนผู้สูงอายุที่ต้องการประกอบอาชีพหรือ ทำงาน โดยในไตรมาสที่ 1 ของปีงบประมาณ 2566 (ตุลาคม – ธันวาคม 2565) พบว่า จากการสำรวจข้อมูล ความต้องการของผู้สูงอายุในการประกอบอาชีพหรือ ทำงาน จำนวนทั้งสิ้น 2,220 คน แยกเป็น เพศชาย 658 คน (ร้อยละ 29.64) และเพศหญิง 1,562 คน (ร้อยละ 70.36) โดยส่วนกลาง คือ กรุงเทพมหานคร จำนวน 258 คน (ร้อยละ 11.62) และส่วนภูมิภาค จำนวน 1,962 คน (ร้อยละ 88.38) ซึ่งภาคที่มีผู้สูงอายุแจ้ง ความต้องการประกอบอาชีพหรือทำงานมากที่สุด คือ ภาคกลาง จำนวน 679 คน (ร้อยละ 30.59) รองลงมา



ภาคเหนือ จำนวน 449 คน (ร้อยละ 20.23) ภาคใต้ จำนวน 434 คน (ร้อยละ 19.55) ภาคตะวันออกเฉียงเหนือ จำนวน 274 คน (ร้อยละ 12.34) และภาคปริมณฑล จำนวน 126 คน (ร้อยละ 5.68)

จัดประชุมนายจ้าง/สถานประกอบการ สร้างความรู้ ความเข้าใจ และสอบถามตำแหน่งงานว่าง โดยในไตรมาสที่ 1 ของปีงบประมาณ 2566 (ตุลาคม – ธันวาคม 2565) ประชุมนายจ้าง/สถานประกอบการ จำนวน 324 แห่ง

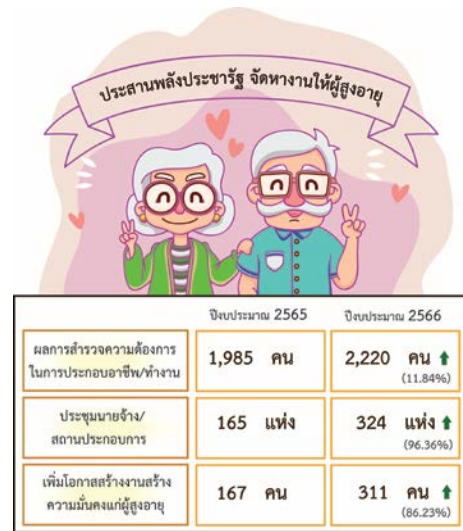
และเพิ่มโอกาสสร้างงาน สร้างความมั่นคงแก่ผู้สูงอายุ เป็นการ จัดหางานให้ผู้สูงอายุสร้างหลักประกันที่มั่นคงด้านรายได้ให้แก่ผู้สูงอายุ ทำให้ผู้สูงอายุมีงานทำ มีรายได้ มีความมั่นคงในชีวิต โดยในไตรมาสที่ 1 ของปีงบประมาณ 2566 (ตุลาคม – ธันวาคม 2565) มีผู้สูงอายุสมัครขอรับบริการทั้งสิ้น จำนวน 311 คน จำแนกเป็นกรุงเทพมหานคร จำนวน 59 คน (ร้อยละ 18.97) ภาคตะวันออกเฉียงเหนือ จำนวน 80 คน (ร้อยละ 25.72) ภาคกลาง จำนวน 71 คน (ร้อยละ 22.83) ภาคเหนือ จำนวน 48 คน (ร้อยละ 15.43) ภาคใต้ จำนวน 43 คน (ร้อยละ 13.83) และปริมณฑล จำนวน 10 คน (ร้อยละ 3.22) (ตารางที่ 1.18)

เมื่อเปรียบเทียบในช่วงเวลาเดียวกันในไตรมาสที่ 1 (ตุลาคม – ธันวาคม 2564) ปีงบประมาณ 2565 ดังนี้

- ดำเนินการสำรวจและรวบรวมข้อมูลผู้สูงอายุที่ต้องการประกอบอาชีพหรือทำงานเพิ่มขึ้น ร้อยละ 11.84 (จาก 1,985 คน เป็น 2,220 คน)

- จัดประชุมนายจ้าง/สถานประกอบการ เพิ่มขึ้น ร้อยละ 96.36 (จาก 165 แห่ง เป็น 324 แห่ง)

- เพิ่มโอกาสสร้างงาน สร้างความมั่นคงแก่ผู้สูงอายุเพิ่มขึ้น ร้อยละ 86.23 (จาก 167 คน เป็น 311 คน)



2.

การจัดหางานต่างประเทศ

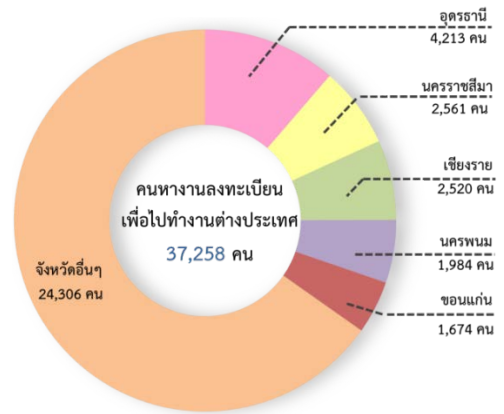
เป็นการให้บริการจัดหางานต่างประเทศ เพื่อจัดส่งแรงงานไทยไปทำงานต่างประเทศ รวมทั้งคุ้มครองสิทธิประโยชน์ต่าง ๆ ให้แรงงานไทยได้รับค่าจ้างที่เป็นธรรม มีสภาพความเป็นอยู่และสภาพการทำงานที่เหมาะสม โดยดำเนินการพิจารณาคำขออนุญาตให้ผู้ได้รับอนุญาตจัดหางาน รับสมัคร และประกาศรับสมัครคนหางานเป็นการล่วงหน้า พิจารณาคำขออนุญาตจัดส่งคนหางานไปทำงานต่างประเทศ นายจ้างขอพาลูกจ้างไปทำงาน/ฝึกงานในต่างประเทศ รับแจ้งการเดินทางกลับไปทำงานต่างประเทศ อบรมคนหางานก่อนเดินทางไปทำงานต่างประเทศ รวมทั้งจัดทำโครงการต่าง ๆ เพื่อส่งเสริมให้แรงงานไทยมีงานทำ และมีรายได้จากการไปทำงานต่างประเทศในช่วงไตรมาสที่ 1 (ตุลาคม – ธันวาคม 2565) ของปีงบประมาณ 2566 มีผลการดำเนินงาน ดังนี้



2.1 คนหางานลงทะเบียนเพื่อไปทำงานต่างประเทศ

ในช่วงไตรมาสที่ 1 (ตุลาคม – ธันวาคม 2565) ของปีงบประมาณ 2566 มีคนหางานมาลงทะเบียนเพื่อไปทำงานต่างประเทศ รวมทั้งสิ้น จำนวน 37,258 คน แยกเป็น เพศชาย 30,085 คน (ร้อยละ 80.75) เพศหญิง 7,173 คน (ร้อยละ 19.25) เมื่อเปรียบเทียบกับช่วงเวลาเดียวกันในไตรมาสที่ 1 ของปีงบประมาณ 2565 พบว่า คนหางานลงทะเบียนเพื่อไปทำงานต่างประเทศเพิ่มขึ้น คิดเป็นร้อยละ 54.68 (จาก 24,087 คน เป็น 37,258 คน) โดยในไตรมาสที่ 1 ของปีงบประมาณ 2566 คนหางานลงทะเบียนจากภาคตะวันออกเฉียงเหนือมากที่สุด จำนวน 23,332 คน (ร้อยละ 62.62) โดยจังหวัดที่มีคนหางานลงทะเบียนเพื่อไปทำงานต่างประเทศมากที่สุด คือ จังหวัดอุดรธานี จำนวน 4,213 คน (ร้อยละ 11.31) รองลงมา คือ นครราชสีมา จำนวน 2,561 คน (ร้อยละ 6.87) เชียงราย จำนวน 2,520 คน (ร้อยละ 6.76) นครพนม จำนวน 1,984 คน (ร้อยละ 5.33) และขอนแก่น จำนวน 1,674 คน (ร้อยละ 4.49) ของจำนวนคนหางานที่ลงทะเบียนเพื่อไปทำงานต่างประเทศทั้งหมด ตามลำดับ ส่วนที่เหลือลงทะเบียนจากจังหวัดอื่น ๆ รวมจำนวน 24,306 คน (ร้อยละ 65.24) (ตารางที่ 2.1) และในจำนวนคนหางานที่ลงทะเบียนเพื่อไปทำงานต่างประเทศ พบว่า มีวุฒิการศึกษาในระดับมัธยมศึกษามากที่สุด คือ จำนวน 19,590 คน (ร้อยละ 52.58) รองลงมา คือ ระดับการศึกษาประถมศึกษา จำนวน 5,117 คน (ร้อยละ 13.73) และระดับการศึกษาประกาศนียบัตรวิชาชีพชั้นสูง จำนวน 5,085 คน (ร้อยละ 13.65) นอกนั้นเป็นวุฒิการศึกษาในระดับอื่น ๆ จำนวน 7,466 คน (ร้อยละ 20.04) (ตารางที่ 2.2)

ลงทะเบียนคนหางานเพื่อไปทำงานต่างประเทศ



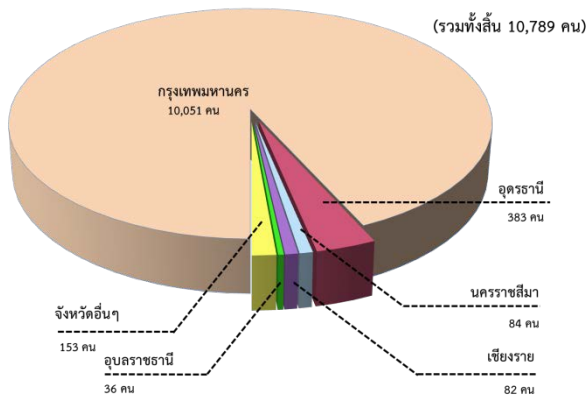
2.2 การอบรมคนหางานก่อนเดินทางไปทำงานต่างประเทศ

การอบรมคนหางานก่อนเดินทางไปทำงานต่างประเทศถือเป็นการเตรียมความพร้อมคนหางานก่อนเดินทางไปทำงานในต่างประเทศ โดยบริษัทจัดหางานและกรมการจัดหางานเป็นผู้จัดส่ง รวมทั้งการแจ้งการเดินทางไปทำงานด้วยตนเองตามหลักสูตรการอบรมคนหางานก่อนเดินทางไปทำงานต่างประเทศของกรมการจัดหางาน พ.ศ. 2550 เพื่อให้คนหางานได้รับความรู้ความเข้าใจ ขั้นตอน เงื่อนไขการจ้างงาน ขนบธรรมเนียมประเพณี ข้อควรรู้/ควรปฏิบัติตามกฎหมายท้องถิ่น ตลอดจนการดำเนินชีวิตในขณะทำงานในต่างประเทศ ณ กองบริหารแรงงานไทยไปต่างประเทศ และศูนย์อบรมคนหางานก่อนไปทำงานต่างประเทศ 14 แห่ง โดยใช้วิธีการอบรมผ่านระบบห้องเรียนหรือระบบออนไลน์ในรูปแบบวีดิทัศน์และวิทยากรบรรยายตามสถานการณ์ที่เหมาะสม โดยในช่วงไตรมาสที่ 1 (ตุลาคม – ธันวาคม 2565) ประจำปีงบประมาณ 2566 ได้อบรมคนหางานก่อนเดินทางไปทำงานต่างประเทศ จำนวน 10,789 คน โดยคนหางานเข้ารับการอบรมที่กรุงเทพมหานครมากที่สุด จำนวน 10,051 คน (ร้อยละ 93.16) รองลงมา คือ อุดรธานี จำนวน 383 คน (ร้อยละ 3.55) นครราชสีมา จำนวน 84 คน (ร้อยละ 0.78)



เชียงราย จำนวน 82 คน (ร้อยละ 0.76) และ อุบลราชธานี จำนวน 36 คน (ร้อยละ 0.33) ของจำนวน คนหางานที่เข้ารับการอบรมก่อนการเดินทางไปทำงาน ต่างประเทศทั้งหมด ตามลำดับ ส่วนที่เหลืออบรมที่จังหวัด อื่น ๆ จำนวน 153 คน (ร้อยละ 1.42) (ตารางที่ 2.3) เมื่อ เปรียบเทียบกับช่วงเวลาเดียวกันในไตรมาสที่ 1 (ตุลาคม – ธันวาคม 2564) ของปีงบประมาณ 2565 พบว่า การอบรมคนหางานก่อนเดินทางไปทำงานต่างประเทศ เพิ่มขึ้น (จาก 3,778 คน เป็น 10,789 คน) คิดเป็นร้อยละ 185.82

อบรมคนหางานก่อนเดินทางไปทำงานต่างประเทศ



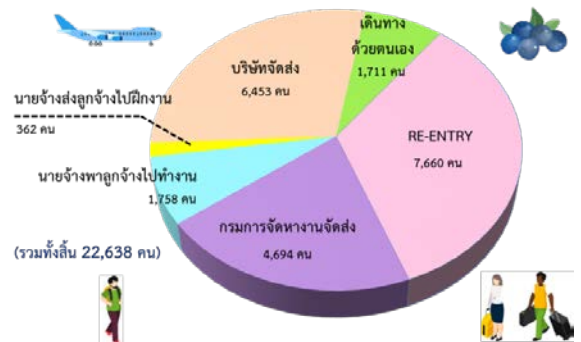
2.3 การจัดส่งแรงงานไทยไปทำงาน ต่างประเทศ

ในช่วงไตรมาสที่ 1 (ตุลาคม – ธันวาคม 2565) ของปีงบประมาณ 2566 มีคนงานไทยที่ได้รับอนุญาตให้ เดินทางไปทำงานต่างประเทศ รวมทั้งหมด จำนวน 22,638 คน เมื่อเปรียบเทียบกับช่วงเวลาเดียวกันใน ไตรมาสที่ 1 ของปีงบประมาณ 2565 พบว่า มีจำนวน เพิ่มขึ้น (จาก 6,237 คน เป็น 22,638 คน) คิดเป็นร้อยละ 262.96 โดยจังหวัดที่มีคนหางานมาติดต่อขออนุญาต เดินทางไปทำงานต่างประเทศมากที่สุด คือ กรุงเทพมหานคร จำนวน 13,133 คน (ร้อยละ 58.01) และเป็นคนหางานที่มาขออนุญาตเดินทางไปทำงาน ต่างประเทศจากจังหวัดในส่วนภูมิภาค จำนวน 9,505 คน (ร้อยละ 41.99) ซึ่งเป็นคนหางานจาก

ภาคตะวันออกเฉียงเหนือมากที่สุด จำนวน 3,640 คน (ร้อยละ 16.08) รองลงมา คือ ภาคใต้ จำนวน 1,976 คน (ร้อยละ 8.73) ภาคเหนือ จำนวน 1,856 คน (ร้อยละ 8.20) ภาคกลาง จำนวน 1,172 คน (ร้อยละ 5.18) และ ปริมาณพล จำนวน 861 คน (ร้อยละ 3.80) ของจำนวน คนหางานไทยที่ได้รับอนุญาตให้เดินทางไปทำงาน ต่างประเทศ (ตารางที่ 2.4)

จำนวนคนงานไทยที่ได้รับอนุญาตให้เดินทางไปทำงานต่างประเทศ พบว่า ได้เดินทางไปทำงาน ต่างประเทศ โดย RE-ENTRY จำนวน 7,660 คน (ร้อยละ 33.84) บริษัทจัดหางานเป็นผู้จัดส่ง จำนวน 6,453 คน (ร้อยละ 28.51) กรมการจัดหางานจัดส่ง จำนวน 4,694 คน (ร้อยละ 20.74) นายจ้างพาลูกจ้างไปทำงาน จำนวน 1,758 คน (ร้อยละ 7.77) เดินทางด้วยตนเอง จำนวน 1,711 คน (ร้อยละ 7.56) และนายจ้างพาลูกจ้างไปฝึกงาน จำนวน 362 คน (ร้อยละ 1.60) (ตารางที่ 2.4)


อนุมัติการเดินทางไปทำงานต่างประเทศ (จำแนกตามวิธีการเดินทางไปทำงาน)



คนงานไทยที่ได้รับอนุญาตให้เดินทางไปทำงาน ต่างประเทศ ส่วนใหญ่เดินทางไปทำงานในประเทศ ได้หวั่นมากที่สุด จำนวน 6,286 คน (ร้อยละ 27.77) รองลงมา คือ เกาหลี จำนวน 3,605 คน (ร้อยละ 15.92) อิสราเอล จำนวน 2,546 คน (ร้อยละ 11.25) ญี่ปุ่น จำนวน 1,952 คน (ร้อยละ 8.62) และมาเลเซีย จำนวน 1,739 คน (ร้อยละ 7.68) ของจำนวนผู้ได้รับอนุญาตให้เดินทางไป ทำงานต่างประเทศทั้งหมดตามลำดับ นอกนั้นเดินทางไป



ประเทศอื่น ๆ รวม จำนวน 6,510 คน (ร้อยละ 28.76)
(ตารางที่ 2.6)



เมื่อพิจารณาจำนวนคนงานไทยที่ได้รับอนุญาตให้เดินทางไปทำงานต่างประเทศ พบว่า ประเภทอาชีพที่คนงานไทยเดินทางไปทำงานต่างประเทศมากที่สุดคือ ผู้ปฏิบัติงานในโรงงาน ผู้ควบคุมเครื่องจักร และผู้ปฏิบัติงานด้านการประกอบ จำนวน 5,874 คน (ร้อยละ 25.95) รองลงมา คือ อาชีพงานพื้นฐาน จำนวน 5,794 คน (ร้อยละ 25.59) ผู้ปฏิบัติงานฝีมือด้านการเกษตรและประมง จำนวน 4,737 คน (ร้อยละ 20.92) ผู้ปฏิบัติงานโดยใช้ฝีมือในธุรกิจต่าง ๆ จำนวน 2,053 คน (ร้อยละ 9.07) และช่างเทคนิคและผู้ปฏิบัติงานที่เกี่ยวข้อง จำนวน 1,889 คน (ร้อยละ 8.34) นอกนั้นเป็นประเภทอาชีพอื่น ๆ จำนวน 2,291 คน (ร้อยละ 10.12) (ตารางที่ 2.7)

3.

การแนะแนวและส่งเสริมการประกอบอาชีพ

การแนะแนวและส่งเสริมการประกอบอาชีพเป็นการดำเนินการเพื่อให้นักเรียน นักศึกษาผู้ที่อยู่ในวัยทำงาน และผู้กำลังเข้าสู่ตลาดแรงงานมีความรู้ความสามารถ และทราบความถนัดในการประกอบอาชีพของแต่ละคน โดยให้การแนะแนวอาชีพแก่นักเรียน นักศึกษา และประชาชนทั่วไป รวมทั้งส่งเสริมการประกอบอาชีพอิสระ โดยการสาธิตอาชีพและทดลองปฏิบัติ ส่งเสริมการมีงานทำให้ทหารกองประจำการ จัดงานมหกรรมสร้างงาน สร้างอาชีพฯ งานวันแนะแนวอาชีพ และจัดประชุม/สัมมนาครูแนะแนวอาชีพ ซึ่งไตรมาสที่ 1 ของปีงบประมาณ 2566 (ตุลาคม – ธันวาคม 2565) กรมการจัดหางานได้ดำเนินการแนะแนวอาชีพ เพื่อการมีงานทำให้กับกลุ่มเป้าหมายต่าง ๆ ซึ่งประกอบด้วย นักเรียน นักศึกษา ผู้ประกันตนกรณีว่างงาน ประชาชนทั่วไป เด็กและเยาวชนในสถานพินิจ ผู้ถูกคุมประพฤติ และผู้ต้องขัง และทหารกองประจำการที่จะปลดเป็นทหารกองหนุน รวมทั้งสิ้น จำนวน 66,020 คน (ตารางที่ 3.1) โดยมีผลการดำเนินงาน จำแนกได้ดังนี้

3.1 การแนะแนวอาชีพให้แก่ นักเรียน นักศึกษา ผู้ประกันตนกรณีว่างงาน และประชาชนทั่วไป

ในไตรมาสที่ 1 ของปีงบประมาณ 2566 (ตุลาคม – ธันวาคม 2565) ได้มีการให้บริการแนะแนวอาชีพให้แก่ นักเรียน นักศึกษา ผู้ประกันตนกรณีว่างงาน และประชาชนทั่วไป รวมทั้งสิ้น จำนวน 66,020 คน แยกเป็น เพศชาย จำนวน 27,833 คน เพศหญิง จำนวน 35,920 คน ทั้งนี้ได้แนะแนวอาชีพให้แก่ นักเรียน นักศึกษา ทุกระดับ จำนวน 42,848 คน แยกเป็น เพศชาย จำนวน



18,278 คน เพศหญิง จำนวน 24,570 คน **ประชาชนทั่วไป** จำนวน 5,560 คน แยกเป็น เพศชาย จำนวน 2,581 คน เพศหญิง จำนวน 2,979 คน และ**ผู้ประกันตนกรณีว่างงาน** จำนวน 15,345 คน แยกเป็น เพศชาย จำนวน 6,974 คน เพศหญิง จำนวน 8,371 คน (**ตารางที่ 3.2**) เมื่อเปรียบเทียบกับช่วงเวลาเดียวกันในไตรมาสที่ 1 (ตุลาคม – ธันวาคม 2564) ของปีงบประมาณ 2565 พบว่า การแนะแนวอาชีพให้นักเรียน นักศึกษา ประชาชนทั่วไป และผู้ประกันตนกรณีว่างงานเพิ่มขึ้น (จาก 43,476 คน เป็น 63,753 คน) คิดเป็นร้อยละ 46.64



3.2 การแนะแนวอาชีพและส่งเสริมอาชีพให้เด็กและเยาวชนในสถานพินิจ ผู้ถูกคุมประพฤติ และผู้ต้องขัง

ในไตรมาสที่ 1 ของปีงบประมาณ 2566 (ตุลาคม – ธันวาคม 2565) ได้จัดกิจกรรมแนะแนวอาชีพ ให้เด็กและเยาวชนในสถานพินิจ ผู้ถูกคุมประพฤติ และผู้ต้องขัง ได้ประกอบอาชีพตามความรู้ ความสามารถ และความสนใจของตนเอง โดยการแนะแนวอาชีพ ทดสอบความถนัดทางอาชีพ และสาธิตการประกอบอาชีพอิสระ ซึ่งมีผู้เข้าร่วมกิจกรรม จำนวน 1,470 คน แยกเป็น เพศชาย จำนวน 1,067 คน เพศหญิง จำนวน 403 คน โดยมีผู้เข้าร่วมกิจกรรมที่เป็นเด็กและเยาวชนในสถานพินิจ จำนวน 149 คน ผู้ถูกคุมประพฤติ จำนวน 509 คน

และผู้ต้องขัง จำนวน 812 คน ซึ่งได้มีการเข้าร่วมกิจกรรมต่าง ๆ ดังนี้ (**ตารางที่ 3.3**)

- รับคำปรึกษาแนะแนวอาชีพ จำนวน 1,275 คน
- ทดสอบวัดบุคลิกภาพ จำนวน 1,025 คน
- เข้ารับฟังบรรยายเกี่ยวกับอาชีพ จำนวน 1,370 คน
- เข้าร่วมส่งเสริมอาชีพและทดลองปฏิบัติ จำนวน 1,281 คน

เมื่อเปรียบเทียบกับช่วงเวลาเดียวกัน ในไตรมาสที่ 1 (ตุลาคม – ธันวาคม 2564) ของปีงบประมาณ 2565 พบว่า ผู้เข้าร่วมกิจกรรมดังกล่าวลดลง (จาก 1,656 คน เป็น 1,470 คน) คิดเป็นร้อยละ 11.23

3.3 การแนะแนวอาชีพให้ทหารกองประจำการที่จะปลดเป็นทหารกองหนุน

ในไตรมาสที่ 1 ของปีงบประมาณ 2566 (ตุลาคม – ธันวาคม 2565) ได้จัดกิจกรรมส่งเสริมการมีงานทำให้ทหารกองประจำการที่จะปลดเป็นทหารกองหนุนได้มีงานทำและสามารถประกอบอาชีพตามความรู้ ความสามารถ โดยการจัดหางานและส่งเสริมการประกอบอาชีพอิสระ ซึ่งมีผู้เข้าร่วมกิจกรรม จำนวน 797 คน ได้รับการส่งเสริมอาชีพอาชีพอิสระโดยการทดลองปฏิบัติ จำนวน 327 คน เข้าฟังบรรยายอภิปราย จำนวน 797 คน รับคำปรึกษา/แนะแนวอาชีพ จำนวน 797 คน ทดสอบวัดบุคลิกภาพ จำนวน 331 คน (**ตารางที่ 3.4**) เมื่อเปรียบเทียบกับช่วงเวลาเดียวกันในไตรมาสที่ 1 (ตุลาคม – ธันวาคม 2564) ของปีงบประมาณ 2565 พบว่า ผู้เข้าร่วมกิจกรรมเพิ่มขึ้น ร้อยละ 218.8 (จาก 250 คน เป็น 797 คน)





3.4 สร้างเครือข่ายการแนะนำอาชีพ

ในช่วงไตรมาสที่ 1 ของปีงบประมาณ 2566 (ตุลาคม – ธันวาคม 2565) ได้ดำเนินการจัดสัมมนาเครือข่ายการแนะนำอาชีพ ได้แก่ ครูแนะแนว ผู้แทนหน่วยงาน/องค์กรที่เกี่ยวข้องทั้งภาครัฐและเอกชน โดยให้ความรู้และแลกเปลี่ยนข้อมูลข่าวสารตลาดแรงงาน เพื่อให้เครือข่ายดังกล่าวนำความรู้ที่ได้รับจากการสัมมนาไปใช้ในการปฏิบัติงานให้เกิดประสิทธิภาพ ซึ่งมีหน่วยงานเข้าร่วมโครงการ จำนวน 533 แห่ง และมีผู้เข้าร่วมสัมมนาจำนวน 634 คน แยกเป็น เพศชาย จำนวน 125 คน เพศหญิง จำนวน 509 คน (ตารางที่ 3.5) เมื่อเปรียบเทียบกับช่วงเวลาเดียวกันในไตรมาสที่ 1 (ตุลาคม – ธันวาคม 2564) ของปีงบประมาณ 2565 พบว่า ผู้เข้าร่วมกิจกรรมดังกล่าวลดลง (จาก 745 คน เป็น 634 คน) คิดเป็นร้อยละ 14.90

3.5 โครงการศูนย์ตรีเทพเพื่อการจ้างงานครบวงจร

ในช่วงไตรมาสที่ 1 ของปีงบประมาณ 2566 (ตุลาคม – ธันวาคม 2565) ได้มีการดำเนินการตามโครงการศูนย์ตรีเทพเพื่อการจ้างงานและยกระดับรายได้ครบวงจร โดยการให้บริการจัดหางานและเน้นกระบวนการแนะนำอาชีพ การให้คำปรึกษา การให้ข้อมูลและความรู้ใน

เรื่องต่าง ๆ เพื่อนำไปสู่การจ้างงานและการประกอบอาชีพอิสระ ทำให้ประชาชนมีงานทำ มีรายได้ โดยมีผู้รับบริการทั้งสิ้น จำนวน 5,897 คน ประกอบด้วย ผู้ใช้บริการใหม่ จำนวน 3,121 คน และผู้ประกันตนกรณีว่างงานที่ประสงค์จะทำงาน จำนวน 2,776 คน ทั้งนี้ เป็นผู้ใช้บริการเดิม จำนวน 315 คน ซึ่งสามารถแบ่งการใช้บริการต่าง ๆ ดังนี้ (ตารางที่ 3.6)

- สัมภาษณ์ จำนวน 5,025 คน
- แนะนำ/ให้คำปรึกษาด้านอาชีพ จำนวน 5,605 คน
- ทดสอบวัดบุคลิกภาพ จำนวน 2,433 คน
- ส่งตัวพบนายจ้าง จำนวน 3,382 คน
- ส่งฝึกทักษะ จำนวน 7 คน

เมื่อเปรียบเทียบกับช่วงเวลาเดียวกันในไตรมาสที่ 1 (ตุลาคม – ธันวาคม 2564) ของปีงบประมาณ 2565 พบว่า ผู้เข้ารับบริการเพิ่มขึ้น (จาก 5,870 คน เป็น 5,897 คน) คิดเป็นร้อยละ 0.46

3.6 โครงการเพิ่มอาชีพ เพิ่มรายได้

เป็นการดำเนินการเพื่อให้ผู้ว่างงาน ผู้ถูกเลิกจ้าง แรงงานรอฤดูกาล ผู้ประสบภัยธรรมชาติประชาชนทั่วไป และแรงงานที่มีรายได้น้อยได้มีความรู้ทักษะในการประกอบอาชีพ สามารถนำความรู้ที่ได้รับไปประกอบอาชีพใหม่หรือเป็นอาชีพเสริม เพื่อก่อให้เกิดรายได้ โดยในช่วงไตรมาสที่ 1 (ตุลาคม – ธันวาคม 2565) ของปีงบประมาณ 2566 ได้มีการส่งเสริมการประกอบอาชีพ จำนวน 25 รุ่น จำนวน 508 คน แยกเป็น เพศชาย จำนวน 24 คน เพศหญิง จำนวน 484 คน (ตารางที่ 3.7) เมื่อเปรียบเทียบกับช่วงเวลาเดียวกันในไตรมาสที่ 1 ของปีงบประมาณ 2565 พบว่า ผู้เข้ารับการส่งเสริมการประกอบอาชีพเพิ่มขึ้น (จาก 361 คน เป็น 508 คน) คิดเป็นร้อยละ 40.72



3.7 การส่งเสริมการรับงานไปทำที่บ้าน

ในไตรมาสที่ 1 ของปีงบประมาณ 2566 (ตุลาคม – ธันวาคม 2565) ได้จัดกิจกรรมการส่งเสริมการรับงานไปทำที่บ้าน โดยการจัดอบรมให้ความรู้แก่กลุ่มที่เข้าร่วมโครงการเพื่อพัฒนาผู้รับงานไปทำที่บ้าน และผู้นำกลุ่มผู้รับงานไปทำที่บ้านให้มีความรู้ในด้านต่าง ๆ ที่จำเป็นต่อการดำเนินงาน ซึ่งได้มีการจัดอบรมประชาชนทั่วไปที่ประสงค์จะรับงานไปทำที่บ้าน และกลุ่มผู้รับงานไปทำที่บ้าน จำนวน 196 คน แบ่งเป็น เพศชาย จำนวน 27 คน เพศหญิง จำนวน 169 คน ประกอบด้วย ประชาชนทั่วไปที่มีความประสงค์จะรับงานไปทำที่บ้าน จำนวน 89 คน แบ่งเป็น เพศชาย 7 คน เพศหญิง 82 คน กลุ่มผู้รับงานไปทำที่บ้าน/ผู้รับงานไปทำที่บ้าน จำนวน 107 คน แบ่งเป็น เพศชาย 20 คน เพศหญิง 87 คน ซึ่งเป็นผู้มีบัตรสวัสดิการแห่งรัฐ จำนวน 82 คน แบ่งเป็น เพศชาย 4 คน เพศหญิง 78 คน (ตารางที่ 3.8) โดยทั้งหมดได้รับการส่งเสริมได้ประกอบอาชีพมีรายได้ จำนวน 96 คน แบ่งเป็น เพศชาย 10 คน เพศหญิง 86 คน เมื่อเปรียบเทียบในช่วงเวลาเดียวกันในไตรมาสที่ 1 (ตุลาคม – ธันวาคม 2564) ของปีงบประมาณ 2565 พบว่าผู้เข้าร่วมกิจกรรมการส่งเสริมการรับงานไปทำที่บ้านเพิ่มขึ้น (จาก 70 คน เป็น 196 คน) คิดเป็นร้อยละ 180

3.8 การส่งเสริมการประกอบอาชีพอิสระให้ผู้สูงอายุ

ในช่วงไตรมาสที่ 1 ของปีงบประมาณ 2566 (ตุลาคม – ธันวาคม 2565) มีการดำเนินการแนะแนวและส่งเสริมการประกอบอาชีพรวมทั้งให้คำปรึกษาด้านอาชีพแก่ผู้สูงอายุ ซึ่งมีผู้สูงอายุเข้าร่วมกิจกรรม (ตารางที่ 3.9) ดังนี้

- ส่งเสริมอาชีพและทดลองปฏิบัติ จำนวน 151 คน เพศชาย จำนวน 13 คน เพศหญิง จำนวน 138 คน

- ผู้ได้รับการส่งเสริมได้ประกอบอาชีพ/มีรายได้ จำนวน 100 คน เพศชาย จำนวน 7 คน เพศหญิง จำนวน 93 คน

- อบรมให้ความรู้ด้านการประกอบการ/ การตลาด/เงินทุน จำนวน 121 คน เพศชาย จำนวน 12 คน เพศหญิง จำนวน 109 คน

- เผยแพร่เอกสาร จำนวน 202 แผ่น/ 210 ฉบับ/ 61 เล่ม

เมื่อเปรียบเทียบในช่วงเวลาเดียวกันในไตรมาสที่ 1 (ตุลาคม – ธันวาคม 2564) ของปีงบประมาณ 2565 พบว่า ส่งเสริมอาชีพและทดลองปฏิบัติลดลง (จาก 219 คน เป็น 151 คน) คิดเป็นร้อยละ 31.05

3.9 การพัฒนาศักยภาพผู้สูงอายุผู้พิการ เป็นวิทยากรถ่ายทอดภูมิปัญญา

ในไตรมาสที่ 1 ของปีงบประมาณ 2566 (ตุลาคม – ธันวาคม 2565) ได้มีการส่งเสริมการรวมกลุ่มของผู้สูงอายุที่มีความพร้อมที่ประสงค์จะประกอบอาชีพอิสระ โดยการแนะแนวอาชีพและประสานการฝึกอาชีพตามความต้องการ เพื่อสร้างรายได้และยกระดับคุณภาพชีวิตผู้สูงอายุให้ดีขึ้น ซึ่งมีผู้เข้าร่วมกิจกรรมต่าง ๆ (ตารางที่ 3.10) ดังนี้

- จำนวนผู้สูงอายุที่เข้ารับการอบรม จำนวน 30 คน แยกเป็น เพศชาย จำนวน 3 คน เพศหญิง จำนวน 27 คน

- ผู้ได้รับการส่งเสริมได้ประกอบอาชีพเป็นวิทยากร/มีรายได้ จำนวน 20 คน แยกเป็น เพศชาย จำนวน 2 คน เพศหญิง จำนวน 18 คน

- เผยแพร่เอกสาร จำนวน 70 แผ่น/ 20 เล่ม

เมื่อเปรียบเทียบกับช่วงเวลาเดียวกันในไตรมาสที่ 1 (ตุลาคม – ธันวาคม 2564) ของปีงบประมาณ 2565 พบว่า จำนวนผู้สูงอายุที่เข้ารับการอบรมลดลง (จาก 50 คน เป็น 30 คน) คิดเป็นร้อยละ 40



3.10 พัฒนาต่อยอดผลิตภัณฑ์สู่ตลาดออนไลน์

ในไตรมาสที่ 1 ของปีงบประมาณ 2566 (ตุลาคม – ธันวาคม 2565) ได้จัดกิจกรรมพัฒนาต่อยอดผลิตภัณฑ์สู่ตลาด โดยฝึกอบรมให้ความรู้แก่ผู้สูงอายุที่ประกอบอาชีพอิสระอยู่แล้ว และสามารถใช้อุปกรณ์มือถือสมาร์ทโฟน มีทักษะพื้นฐานในการใช้สื่อสังคมออนไลน์ได้บ้าง เพื่อเพิ่มขีดความสามารถของผู้สูงอายุด้านการทำการตลาดออนไลน์ เพื่อเพิ่มช่องทางการจำหน่ายสินค้า/ผลิตภัณฑ์ ตลอดจนการพัฒนาสินค้า/ผลิตภัณฑ์ให้มีมาตรฐาน มีคุณภาพเป็นที่ต้องการของตลาด โดยมีกิจกรรมดังนี้ (ตารางที่ 3.11)

- ผู้สูงอายุที่เข้ารับการอบรม จำนวน 70 คน
- ผู้สูงอายุได้รับการส่งเสริมการประกอบอาชีพ มีช่องทางการจำหน่ายสินค้าผ่านสื่อสังคมออนไลน์ จำนวน 65 คน
- ผู้สูงอายุที่มีช่องทางการจำหน่ายสินค้าผ่านระบบสื่อสังคมออนไลน์ มีรายได้เพิ่มขึ้น จำนวน 30 คน
- เผยแพร่เอกสารจำนวน 111 แผ่น/64 ฉบับ / 60 เล่ม

เมื่อเปรียบเทียบในช่วงเวลาเดียวกัน ในไตรมาสที่ 1 (ตุลาคม – ธันวาคม 2564) ของปีงบประมาณ 2565 พบว่า ผู้สูงอายุที่เข้ารับการอบรมเพิ่มขึ้น (จาก 20 คน เป็น 70 คน) คิดเป็นร้อยละ 250

3.11 ประชุมชี้แจงให้ความรู้เรื่องโครงการเพิ่มทักษะด้านอาชีพแก่นักเรียนที่ไม่ได้เรียนต่อหลังจบการศึกษาระดับมัธยมศึกษา

กิจกรรมนี้เป็นการประชุมชี้แจงผู้อำนวยการโรงเรียนและครูแนะแนว เกี่ยวกับวัตถุประสงค์ ขั้นตอน ปฏิทินการดำเนินการโครงการเพิ่มทักษะอาชีพแก่นักเรียนที่ไม่ได้เรียนต่อหลังจบการศึกษาระดับมัธยมศึกษา เพื่อสร้างรับรู้ และสร้างความเข้าใจถึงแนวทางใน

การดำเนินงานตามโครงการเพิ่มทักษะ ด้านอาชีพแก่นักเรียนที่ไม่ได้เรียนต่อหลังจบการศึกษาระดับมัธยมศึกษา โดยมีกลุ่มเป้าหมาย คือ ผู้อำนวยการโรงเรียนและครูแนะแนวในโรงเรียนที่มีการสอนในระดับชั้นมัธยมศึกษาปีที่ 3 ในไตรมาสที่ 1 ของปีงบประมาณ 2566 (ตุลาคม – ธันวาคม 2565) มีผู้เข้าร่วมประชุมชี้แจงจำนวน 17,162 คน/ 8,830 แห่ง ประกอบด้วย (ตารางที่ 3.12)

- ผู้อำนวยการ จำนวน 7,208 คน
 - ครูแนะแนว จำนวน 9,954 คน
- เมื่อเปรียบเทียบในช่วงเวลาเดียวกัน ในไตรมาสที่ 1 (ตุลาคม – ธันวาคม 2564) ของปีงบประมาณ 2565 พบว่า มีผู้เข้าร่วมประชุมเพิ่มขึ้น (จาก 10,272 คน เป็น 17,162 คน) คิดเป็นร้อยละ 67.08

ตารางแสดงการแนะแนวอาชีพและส่งเสริมการประกอบอาชีพ

| โครงการ | จำนวน (คน) |
|-----------------------------------------------------------------------------------------------------------------|------------|
| การแนะแนวอาชีพให้แก่ นักเรียน นักศึกษา ประชาชนทั่วไป และผู้ประกอบการว่างงาน | 63,753 |
| โครงการแนะแนวอาชีพให้เด็กและเยาวชนในสถานพินิจ ผู้ถูกคุมประพฤติ และผู้ต้องขัง | 1,470 |
| ส่งเสริมการมีงานทำให้ทหารกองประจำการที่จะปลดเป็นทหารกองหนุน | 797 |
| โครงการสร้างเครือข่ายการแนะแนวอาชีพ | 634 |
| ศูนย์ศรัทธาเพื่อการจ้างงานครบวงจร | 5,897 |
| โครงการเพิ่มอาชีพ เพิ่มรายได้ | 508 |
| ส่งเสริมการรับงานไปทำที่บ้าน | 196 |
| พัฒนาต่อยอดผลิตภัณฑ์สู่ตลาดออนไลน์ | 70 |
| ส่งเสริมการประกอบอาชีพอิสระให้ผู้สูงอายุ | 151 |
| พัฒนาศักยภาพผู้สูงอายุสู่การเป็นวิทยากรถ่ายทอดภูมิปัญญา | 30 |
| ประชุมชี้แจงให้ความรู้เรื่องโครงการเพิ่มทักษะด้านอาชีพแก่นักเรียนที่ไม่ได้เรียนต่อหลังจบการศึกษาระดับมัธยมศึกษา | 17,162 |



4.

การเผยแพร่ข้อมูลข่าวสาร ตลาดแรงงาน

กรมการจัดหางานมีภารกิจในด้านการให้บริการ และเผยแพร่ข้อมูลข่าวสารตลาดแรงงาน เพื่อให้ นักเรียน นักศึกษา ผู้ว่างงาน และประชาชนทั่วไปได้นำข้อมูล ข่าวสารดังกล่าวไปใช้ประโยชน์ ในการวางแผนการศึกษา วิเคราะห์สถานการณ์ด้านตลาดแรงงาน และแนวโน้ม ความต้องการแรงงาน การขาดแคลนแรงงาน นอกจากนี้ กรมการจัดหางานได้มีการประสานการให้บริการข้อมูล ตลาดแรงงานแก่หน่วยงานทั้งภาครัฐและเอกชน ตลอดจนประสานความร่วมมือกับหน่วยงานที่เกี่ยวข้อง ในการวางแผนพัฒนากำลังแรงงานให้สอดคล้องกับ ความต้องการของตลาดแรงงาน โดยในไตรมาสที่ 1 ของปีงบประมาณ 2566 (ตุลาคม – ธันวาคม 2565) กรมการจัดหางานได้มีการจัดทำและเผยแพร่ข้อมูล ข่าวสารตลาดแรงงาน ในรูปแบบและช่องทางต่าง ๆ ดังนี้ (ตารางที่ 4.1)

- เอกสาร/แผ่นพับ จำนวน 271,713 คน
- ประกาศตำแหน่งงานว่าง จำนวน 286,524 คน
- วารสารรายเดือน/ไตรมาส/ปี จำนวน 31,565 / 164 / 303 คน
- หนังสือ/คู่มือ จำนวน 3,204 คน
- วิทยุ/โทรทัศน์/อินเทอร์เน็ต จำนวน 85,405 / 14,039 / 1,396,171 คน
- โปสเตอร์/ไสตท์คนวัสดุ จำนวน 2,549 / 2,000 คน
- หอกระจายข่าว/เสียงตามสาย จำนวน 21,090 คน
- ประชุม/บรรยาย/นิทรรศการ/ป้าย ประชาสัมพันธ์ จำนวน 62,751 คน



5.

การบริหารจัดการ การทำงานของคนต่างด้าว

การดำเนินการจัดระบบการทำงานของ คนต่างด้าว เพื่อดูแล ตรวจสอบการทำงานของ คนต่างด้าว ในประเทศไทยให้เป็นไปตามกฎหมายและเกิดประโยชน์ แก่ประเทศไทยมากที่สุดรวมถึงการควบคุมแรงงานต่างด้าว ที่เข้าประเทศโดยผิดกฎหมาย ซึ่งได้รับการผ่อนผันให้ ประกอบอาชีพเป็นการชั่วคราว รวมทั้งดำเนินการใน เรื่องพิจารณาออกใบอนุญาตทำงานต่ออายุใบอนุญาต ทำงาน เปลี่ยนแปลงรายการใบอนุญาตทำงาน ออกใบแทน ใบอนุญาตทำงาน รับแจ้งเข้า - ออกจากการทำงาน และ การขอเข้ามาดำเนินการขององค์การเอกชนต่างประเทศ ในประเทศไทย โดยในช่วงไตรมาสที่ 1 ของปีงบประมาณ 2566 (ตุลาคม – ธันวาคม 2565) มีผลการดำเนินงาน ดังนี้

5.1 คนต่างด้าวประเภทจำเป็นเร่งด่วน ทั่วไป นำเข้าตาม MOU ชนกลุ่มน้อย และเข้ามาทำงานใน ลักษณะไป-กลับ หรือตามฤดูกาล ได้ยื่นขอใบอนุญาต ทำงาน รวมทั้งสิ้นจำนวน 121,076 คน และได้รับ ใบอนุญาตทำงาน จำนวน 119,597 คน คิดเป็นร้อยละ 98.78 ของคนต่างด้าวที่มายื่นคำขอใบอนุญาตทำงาน



(ตารางที่ 5.2) โดยจำแนกประเภทคนต่างด้าวที่ยื่นคำขอใบอนุญาตทำงานในประเภทดังกล่าวได้ดังนี้

- **คนต่างด้าวประเภทจำเป็นเร่งด่วน** ยื่นคำขอใบอนุญาตทำงาน จำนวน 2,904 คน ได้รับใบอนุญาตฯ จำนวน 2,857 คน คิดเป็นร้อยละ 98.38 ของคนต่างด้าวที่ยื่นคำขอใบอนุญาตทำงานประเภทดังกล่าว และคิดเป็นร้อยละ 2.39 ของคนต่างด้าวที่ได้รับใบอนุญาตทำงานทั้งหมด

- **คนต่างด้าวประเภททั่วไป** ยื่นคำขอใบอนุญาตทำงาน จำนวน 34,063 คน ได้รับใบอนุญาตฯ จำนวน 32,931 คน คิดเป็นร้อยละ 96.68 ของคนต่างด้าวที่ยื่นคำขอใบอนุญาตทำงานประเภทดังกล่าว และคิดเป็นร้อยละ 27.53 ของคนต่างด้าวที่ได้รับใบอนุญาตทำงานทั้งหมด

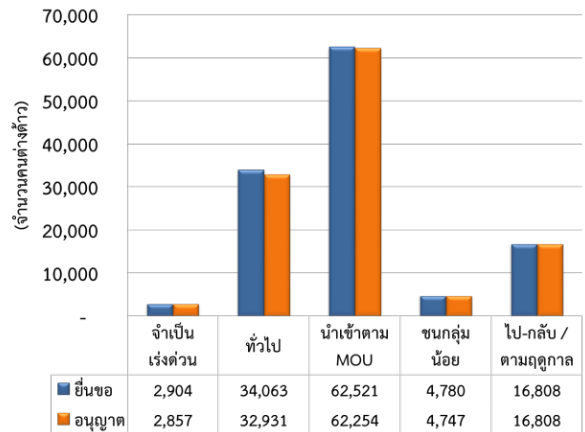
- **คนต่างด้าวที่ได้รับอนุญาตทำงานประเภทนำเข้ามาตาม MOU** ยื่นคำขอใบอนุญาตทำงาน จำนวน 62,521 คน ได้รับใบอนุญาตฯ จำนวน 62,254 คน คิดเป็นร้อยละ 99.57 ของคนต่างด้าวที่ยื่นคำขอใบอนุญาตทำงานประเภทดังกล่าว และคิดเป็นร้อยละ 52.05 ของคนต่างด้าวที่ได้รับใบอนุญาตทำงานทั้งหมด

- **คนต่างด้าวประเภทชนกลุ่มน้อย** ยื่นคำขอรับใบอนุญาตทำงาน จำนวน 4,780 คน ได้รับใบอนุญาตทำงาน จำนวน 4,747 คน คิดเป็นร้อยละ 99.31 ของคนต่างด้าวที่ยื่นคำขอใบอนุญาตทำงานประเภทดังกล่าว และคิดเป็นร้อยละ 3.97 ของคนต่างด้าวที่ได้รับใบอนุญาตทำงานทั้งหมด

- **คนต่างด้าวที่เข้ามาทำงานในลักษณะไป-กลับ หรือตามฤดูกาล** ยื่นคำขอรับใบอนุญาตทำงาน จำนวน 16,808 คน ได้รับใบอนุญาตทำงาน จำนวน 16,808 คน คิดเป็นร้อยละ 100 ของคนต่างด้าวที่ยื่นคำขอใบอนุญาตทำงานประเภทดังกล่าว และคิดเป็นร้อยละ 13.88 ของคนต่างด้าวที่ได้รับใบอนุญาตทำงานทั้งหมด

เมื่อเปรียบเทียบในช่วงเวลาเดียวกันในไตรมาสที่ 1 (ตุลาคม – ธันวาคม 2564) ของปีงบประมาณ 2565 พบว่า คนต่างด้าวกลุ่มดังกล่าวได้รับอนุญาตทำงานเพิ่มขึ้น (จาก 86,089 คน เป็น 119,597 คน) คิดเป็นร้อยละ 38.92

จำนวนคนต่างด้าวที่ยื่นคำขอและได้รับอนุญาตให้ทำงาน



5.2 คนต่างด้าวประเภทกลุ่มมติคณะรัฐมนตรี 28 กันยายน 2564 และกลุ่มมติคณะรัฐมนตรี 15 มีนาคม 2565 ในวันที่ 28 กันยายน 2564 คณะรัฐมนตรีมีมติเห็นชอบแนวทางการบริหารจัดการการทำงานของคนต่างด้าว 3 สัญชาติ (กัมพูชา ลาว และเมียนมา) เพื่อสนับสนุนการควบคุมและป้องกันการแพร่ระบาดของโรคติดเชื้อไวรัสโคโรนา 2019 ในสถานที่ก่อสร้าง สถานประกอบการ โรงงาน และสถานที่ทำงานที่อยู่ในราชอาณาจักรและทำงานโดยไม่ได้รับอนุญาตให้จัดทำ และในวันที่ 15 มีนาคม 2565 คณะรัฐมนตรีมีมติเห็นชอบการบริหารจัดการการทำงานของคนต่างด้าว 3 สัญชาติ (กัมพูชา ลาว และเมียนมา) ซึ่งเข้ามาทำงานตามบันทึกความเข้าใจว่าด้วยความร่วมมือด้านแรงงาน (MoU) ภายใต้บันทึกข้อตกลงว่าด้วยการจ้างแรงงาน (Agreement) ซึ่งวาระการจ้างงาน ครบ 4 ปี ในปี พ.ศ. 2565 ให้สามารถอยู่ในราชอาณาจักรและทำงานได้อีกไม่เกิน 2 ปี นับแต่วันที่การอนุญาตเต็มสิ้นสุดตามที่กระทรวงแรงงานเสนอ โดยให้คนต่างด้าว



ที่ประสงค์ทำงานต่อไปกลุ่มดังกล่าว มาดำเนินการยื่นคำขอต่ออายุใบอนุญาตทำงานหรือยื่นคำขออนุญาตทำงาน ซึ่งในไตรมาสที่ 1 (ตุลาคม – ธันวาคม 2565) ปีงบประมาณ 2566 มีผลการดำเนินงาน รวมทั้งสิ้น 111,044 คน แยกเป็น เพศชาย 61,790 คน และเพศหญิง 49,254 คน (ตารางที่ 5.3) ดังนี้

- **คนต่างด้าวประเภทกลุ่มมติคณะรัฐมนตรี 28 กันยายน 2564** ได้รับอนุญาตทำงาน จำนวน 91,315 คน แยกเป็น เพศชาย 51,517 คน และเพศหญิง 39,798 คน คิดเป็นร้อยละ 82.23 ของคนต่างด้าวประเภทกลุ่มมติคณะรัฐมนตรีทั้งหมด

- **คนต่างด้าวประเภทกลุ่มมติคณะรัฐมนตรี 15 มีนาคม 2565** ได้รับอนุญาตทำงาน จำนวน 19,729 คน แยกเป็น เพศชาย 10,273 คน และเพศหญิง 9,456 คน คิดเป็นร้อยละ 17.77 ของคนต่างด้าวประเภทกลุ่มมติคณะรัฐมนตรีทั้งหมด




5.3 โครงการออกใบอนุญาตทำงานให้ผู้เชี่ยวชาญ เป็นการออกใบอนุญาตให้คนต่างด้าวเข้ามาทำงานในราชอาณาจักรตามกฎหมายว่าด้วยการส่งเสริมการลงทุน เพื่ออำนวยความสะดวกแก่นักลงทุนและช่างฝีมือชาวต่างชาติในการยื่นขอวีซ่าและใบอนุญาตทำงานแบบออนไลน์ เป็นการบริการแบบ e-Services และจัดทำใบอนุญาตทำงานแบบดิจิทัล (Digital Work Permit) ซึ่งมีการดำเนินการในส่วนกลาง

คือ กรุงเทพมหานคร และส่วนภูมิภาค โดยในไตรมาสที่ 1 (ตุลาคม – ธันวาคม 2565) ของปีงบประมาณ 2566 มีการยื่นคำขอใบอนุญาตทำงาน จำนวน 3,871 คน ได้รับใบอนุญาตฯ จำนวน 3,851 คน คิดเป็นร้อยละ 99.48 ของคนต่างด้าวที่ยื่นคำขอใบอนุญาตทำงานประเภทดังกล่าว โดยแบ่งผู้ที่ได้รับอนุญาตเป็นเพศชาย จำนวน 3,446 คน คิดเป็นร้อยละ 89.48 ของคนต่างด้าวที่ได้รับอนุญาตทำงาน และเพศหญิง จำนวน 405 คน คิดเป็นร้อยละ 10.52 ของคนต่างด้าวที่ได้รับอนุญาตทำงานทั้งหมด (ตารางที่ 5.4)

การออกใบอนุญาตทำงานให้ผู้เชี่ยวชาญ

(ผู้ได้รับใบอนุญาตทำงานรวมทั้งสิ้น 3,851 คน)



5.4 ตรวจสอบการทำงานของคนต่างด้าวและสถานประกอบการ เป็นการควบคุมและตรวจสอบคนต่างด้าวที่เข้ามาทำงานในประเทศไทยให้มาดำเนินการขอใบอนุญาตทำงานให้ถูกต้องตามกฎหมายรวมทั้งเมื่อได้รับใบอนุญาตทำงานแล้วคนต่างด้าวต้องทำงานตรงตามที่ได้รับอนุญาต ตลอดจนตรวจสอบเพื่อป้องกันปัญหาการค้ามนุษย์ด้านแรงงานจึงจำเป็นต้องมีการตรวจสอบการทำงานของคนต่างด้าว นายจ้าง/สถานประกอบการที่รับคนต่างด้าวเข้ามาทำงานให้ปฏิบัติให้ถูกต้องตามกฎหมายกำหนด โดยผลการดำเนินการพบว่า ในไตรมาสที่ 1 (ตุลาคม – ธันวาคม 2565) ของปีงบประมาณ 2566 มีการตรวจสอบการทำงานของคนต่างด้าว จำนวน 82,065 คน ตรวจสอบ



สถานประกอบการ จำนวน 7,960 แห่ง (ตารางที่ 5.5) ประกอบด้วย

- ตรวจสอบการทำงานของคนต่างด้าวประเภททั่วไป มีการตรวจสอบการทำงานของคนต่างด้าวและสถานประกอบการ จำนวน 3,047 แห่ง คิดเป็นร้อยละ 38.28 ซึ่งเป็นคนต่างด้าว จำนวน 20,158 คน คิดเป็นร้อยละ 24.56

- ตรวจสอบการทำงานของคนต่างด้าวประเภท MoU และประเภทอื่น ๆ มีการตรวจสอบการทำงานของคนต่างด้าวและสถานประกอบการ จำนวน 4,913 แห่ง คิดเป็นร้อยละ 61.72 ซึ่งเป็นคนต่างด้าว จำนวน 61,907 คน คิดเป็นร้อยละ 75.44

ตรวจสอบการทำงานของคนต่างด้าวและสถานประกอบการ

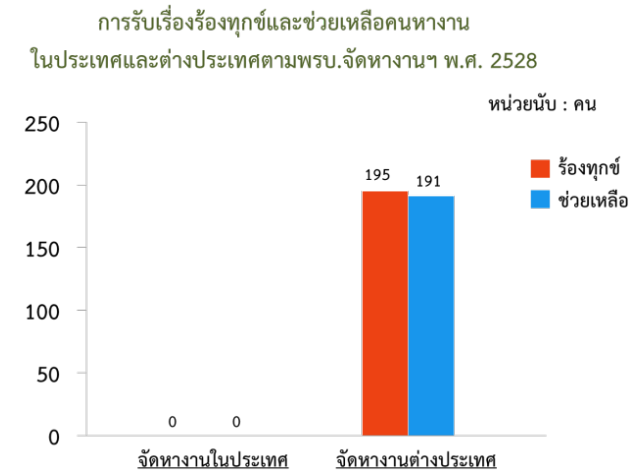


6. การตรวจและคุ้มครองคนหางาน

การตรวจและคุ้มครองคนหางานเป็นกิจกรรม ที่ดำเนินการเพื่อป้องกันมิให้คนหางานถูกหลอกลวง ถูกเอารัดเอาเปรียบจากบริษัทจัดหางานและบุคคล รวมถึงการใช้มาตรการทางกฎหมายเพื่อป้องกันและปราบปรามผู้มีพฤติการณ์หลอกลวง เอารัดเอาเปรียบคนหางาน โดยดำเนินการรับเรื่องราวร้องทุกข์ และช่วยเหลือคนหางานที่ประสงค์จะหางานทำในประเทศ

และต่างประเทศ การอนุญาตจัดตั้งบริษัทจัดหางาน/สำนักงานจัดหางาน เพื่อดำเนินการจัดหางานให้คนหางานทำงานในประเทศและต่างประเทศ สืบสวน สอบสวนบุคคลที่มีพฤติกรรมหลอกลวงคนหางาน โดยในช่วงไตรมาสที่ 1 ของปีงบประมาณ 2566 (ตุลาคม – ธันวาคม 2565) มีผลการปฏิบัติงานด้านการคุ้มครองคนหางาน ดังนี้

6.1 รับเรื่องร้องทุกข์จากคนหางานตาม พ.ร.บ จัดหางานฯ พ.ศ. 2528 ในช่วงไตรมาสที่ 1 (ตุลาคม – ธันวาคม 2565) ของปีงบประมาณ 2566 ได้มีการรับเรื่องร้องทุกข์จากคนหางาน จำนวน 195 คน แยกเป็น เพศชาย จำนวน 85 คน เพศหญิง จำนวน 110 คน ค่าเสียหาย จำนวน 13,395,486 บาท (ตารางที่ 6.1) และเมื่อเปรียบเทียบกับช่วงเวลาเดียวกันในไตรมาสที่ 1 ของปีงบประมาณ 2565 พบว่า การรับเรื่องร้องทุกข์เพิ่มขึ้น (จาก 38 คน เป็น 195 คน) คิดเป็นร้อยละ 413.16



เมื่อแยกกรณีการถูกหลอกลวง พบว่ากรณีถูกหลอกลวงจากบริษัทจัดหางาน จำนวน 19 คน โดยแบ่งเป็นเพศชาย จำนวน 6 คน เพศหญิง จำนวน 13 คน ค่าเสียหาย จำนวน 828,526 บาท และเมื่อเปรียบเทียบกับช่วงเวลาเดียวกัน ในไตรมาสที่ 1 ของปีงบประมาณ 2565 พบว่า กรณีถูกหลอกลวงจากบริษัท

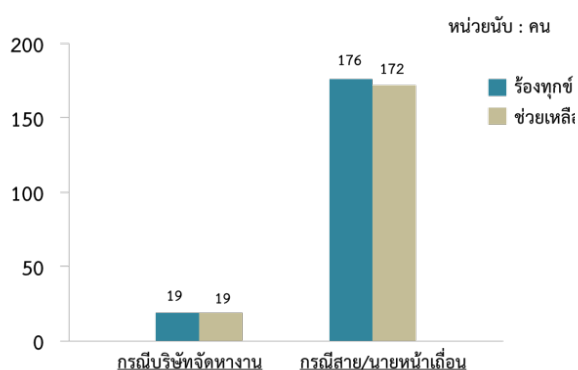
จัดหางานมีผู้ที่ถูกหลอกลวงจากบริษัทจัดหางานเพิ่มขึ้น (จาก 0 คน เป็น 19 คน)

และกรณีถูกหลอกลวงจากสาย/นายหน้าจัดหางานเดือน จำนวน 176 คน แยกเป็น เพศชาย จำนวน 79 คน เพศหญิง จำนวน 97 คน ค่าเสียหาย จำนวน 12,566,960 บาท (ตารางที่ 6.2) เมื่อเปรียบเทียบกับช่วงเวลาเดียวกันในไตรมาสที่ 1 ของปีงบประมาณ 2565 พบว่า กรณีถูกหลอกลวงจากกรณีสาย/นายหน้าจัดหางานเดือนเพิ่มขึ้น (จาก 38 คน เป็น 176 คน) คิดเป็นร้อยละ 363.14

6.2 คนงานที่ร้องทุกข์ได้รับการช่วยเหลือให้ได้รับเงินคืน ในช่วงไตรมาสที่ 1 ของปีงบประมาณ 2566 (ตุลาคม – ธันวาคม 2565) มีคนงานที่ร้องทุกข์และได้รับการช่วยเหลือให้ได้รับเงินคืน จำนวน 191 คน แยกเป็น เพศชาย จำนวน 82 คน เพศหญิง จำนวน 109 คน

เมื่อแยกกรณีการช่วยเหลือ พบว่า กรณีถูกหลอกลวงจากบริษัทจัดหางานได้รับการช่วยเหลือ จำนวน 19 คน โดยแบ่งเป็น เพศชาย จำนวน 6 คน และ เพศหญิง จำนวน 13 คน และกรณีถูกหลอกลวงจากสาย/นายหน้าเดือนได้รับการช่วยเหลือ จำนวน 172 คน โดยแบ่งเป็น เพศชาย จำนวน 76 คน และ เพศหญิง จำนวน 96 คน (ตารางที่ 6.2)

การรับเรื่องร้องทุกข์และช่วยเหลือคนงาน ตามพรบ.จัดหางานฯ พ.ศ. 2528
จำแนกตามกรณีบริษัทจัดหางานและกรณีสาย/นายหน้าเดือน



ภาคผนวก
(ตารางสถิติ)

ตารางที่ 1.1 การให้บริการจัดหางานในประเทศ (รวมทุกกิจกรรม) จำแนกรายจังหวัด
 ที่ว่าราชอาณาจักร
 ไตรมาสที่ 1 ประจำปีงบประมาณ 2566 (ตุลาคม - ธันวาคม 2565)

| จังหวัด | ผู้ลงทะเบียนสมัครงาน(คน) | | | ผู้สมัครงานมาใช้บริการจัดหางาน | | | | | | ตำแหน่งงานว่าง (อัตรา) | | | | บรรจุงาน | | |
|-------------------------------|--------------------------|-------|-------|--------------------------------|--------|--------|--------|--------|--------|------------------------|--------|-------|---------|----------|--------|--------|
| | รวม | ชาย | หญิง | รวม | | ชาย | | หญิง | | รวม | ชาย | หญิง | ไม่ระบุ | รวม | ชาย | หญิง |
| | | | | ครั้ง | คน | ครั้ง | คน | ครั้ง | คน | | | | | | | |
| ทั่วประเทศ | 14,643 | 6,854 | 7,789 | 69,391 | 65,080 | 29,402 | 27,551 | 39,989 | 37,529 | 150,438 | 26,844 | 8,691 | 114,903 | 48,668 | 21,130 | 27,538 |
| กรุงเทพมหานคร | 2,693 | 1,186 | 1,507 | 10,873 | 10,153 | 4,564 | 4,214 | 6,309 | 5,939 | 21,603 | 3,269 | 1,393 | 16,941 | 6,705 | 2,824 | 3,881 |
| ภูมิภาค | 11,950 | 5,668 | 6,282 | 58,518 | 54,927 | 24,838 | 23,337 | 33,680 | 31,590 | 128,835 | 23,575 | 7,298 | 97,962 | 41,963 | 18,306 | 23,657 |
| ปริมณฑล | 321 | 148 | 173 | 7,969 | 7,630 | 3,385 | 3,232 | 4,584 | 4,398 | 24,769 | 3,088 | 1,076 | 20,605 | 6,868 | 2,873 | 3,995 |
| ภาคกลาง | 3,631 | 1,622 | 2,009 | 15,166 | 14,351 | 6,286 | 5,934 | 8,880 | 8,417 | 40,839 | 7,834 | 1,703 | 31,302 | 10,516 | 4,423 | 6,093 |
| ภาคเหนือ | 2,403 | 1,273 | 1,130 | 11,078 | 10,307 | 5,117 | 4,762 | 5,961 | 5,545 | 23,766 | 5,732 | 1,665 | 16,369 | 7,518 | 3,641 | 3,877 |
| ภาคตะวันออกเฉียงเหนือ | 3,613 | 1,681 | 1,932 | 12,917 | 12,024 | 5,617 | 5,283 | 7,300 | 6,741 | 19,295 | 3,168 | 1,604 | 14,523 | 9,042 | 4,116 | 4,926 |
| ภาคใต้ | 1,982 | 944 | 1,038 | 11,388 | 10,615 | 4,433 | 4,126 | 6,955 | 6,489 | 20,166 | 3,753 | 1,250 | 15,163 | 8,019 | 3,253 | 4,766 |
| กรุงเทพมหานคร | 2,693 | 1,186 | 1,507 | 10,873 | 10,153 | 4,564 | 4,214 | 6,309 | 5,939 | 21,603 | 3,269 | 1,393 | 16,941 | 6,705 | 2,824 | 3,881 |
| ส่วนกลาง | 1 | 1 | 0 | 9 | 8 | 7 | 6 | 2 | 2 | 0 | 0 | 0 | 0 | 0 | 0 | 0 |
| ศูนย์บริการจัดหางานเพื่อคนไทย | 40 | 18 | 22 | 395 | 381 | 181 | 177 | 214 | 204 | 586 | 131 | 109 | 346 | 213 | 92 | 121 |
| สจก.1-10 | 2,652 | 1,167 | 1,485 | 10,469 | 9,764 | 4,376 | 4,031 | 6,093 | 5,733 | 21,017 | 3,138 | 1,284 | 16,595 | 6,492 | 2,732 | 3,760 |
| สจก. 1 (สาทร) | 4 | 2 | 2 | 634 | 575 | 269 | 235 | 365 | 340 | 991 | 168 | 41 | 782 | 388 | 170 | 218 |
| สจก. 2 (ราชบุรีบูรณะ) | 492 | 226 | 266 | 938 | 922 | 402 | 394 | 536 | 528 | 1,177 | 275 | 42 | 860 | 633 | 283 | 350 |
| สจก. 3 (บางนา) | 31 | 16 | 15 | 1,061 | 1,010 | 476 | 443 | 585 | 567 | 1,186 | 199 | 51 | 936 | 622 | 287 | 335 |
| สจก. 4 (บางกะปิ) | 898 | 312 | 586 | 1,787 | 1,677 | 583 | 554 | 1,204 | 1,123 | 6,130 | 1,111 | 725 | 4,294 | 1,244 | 383 | 861 |
| สจก. 5 (มีนบุรี) | 263 | 225 | 38 | 859 | 824 | 475 | 459 | 384 | 365 | 4,157 | 315 | 35 | 3,807 | 378 | 294 | 84 |
| สจก. 6 (บางพลัด) | 283 | 72 | 211 | 816 | 795 | 260 | 253 | 556 | 542 | 1,858 | 234 | 132 | 1,492 | 544 | 141 | 403 |
| สจก. 7 (บรมราชชนนี) | 259 | 157 | 102 | 904 | 852 | 454 | 410 | 450 | 442 | 850 | 325 | 50 | 475 | 423 | 235 | 188 |
| สจก. 8 (ราชดำเนิน) | 8 | 5 | 3 | 676 | 434 | 310 | 202 | 366 | 232 | 1,699 | 203 | 63 | 1,433 | 263 | 118 | 145 |
| สจก. 9 (หลักสี่) | 82 | 30 | 52 | 1,664 | 1,596 | 743 | 698 | 921 | 898 | 1,438 | 170 | 77 | 1,191 | 1,151 | 511 | 640 |

ตารางที่ 1.1 (ต่อ)

| จังหวัด | ผู้ลงทะเบียนสมัครงาน(คน) | | | ผู้สมัครงานมาใช้บริการจัดหางาน | | | | | | ตำแหน่งงานว่าง (อัตรา) | | | | บรรจุงาน | | |
|-------------------------|--------------------------|-------|-------|--------------------------------|--------|-------|-------|-------|-------|------------------------|-------|-------|---------|----------|-------|-------|
| | รวม | ชาย | หญิง | รวม | | ชาย | | หญิง | | รวม | ชาย | หญิง | ไม่ระบุ | รวม | ชาย | หญิง |
| | | | | ครั้ง | คน | ครั้ง | คน | ครั้ง | คน | | | | | | | |
| สจก. 10 (วิภาวดีรังสิต) | 332 | 122 | 210 | 1,130 | 1,079 | 404 | 383 | 726 | 696 | 1,531 | 138 | 68 | 1,325 | 846 | 310 | 536 |
| ปริมณฑล | 321 | 148 | 173 | 7,969 | 7,630 | 3,385 | 3,232 | 4,584 | 4,398 | 24,769 | 3,088 | 1,076 | 20,605 | 6,868 | 2,873 | 3,995 |
| สมุทรปราการ | 25 | 8 | 17 | 2,575 | 2,508 | 1,100 | 1,057 | 1,475 | 1,451 | 7,785 | 744 | 485 | 6,556 | 2,471 | 989 | 1,482 |
| นนทบุรี | 45 | 18 | 27 | 1,157 | 1,006 | 468 | 408 | 689 | 598 | 1,854 | 474 | 114 | 1,266 | 784 | 330 | 454 |
| ปทุมธานี | 78 | 31 | 47 | 1,750 | 1,711 | 760 | 744 | 990 | 967 | 3,560 | 456 | 182 | 2,922 | 1,785 | 763 | 1,022 |
| นครปฐม | 51 | 25 | 26 | 1,334 | 1,315 | 573 | 566 | 761 | 749 | 2,988 | 107 | 18 | 2,863 | 929 | 408 | 521 |
| สมุทรสาคร | 122 | 66 | 56 | 1,153 | 1,090 | 484 | 457 | 669 | 633 | 8,582 | 1,307 | 277 | 6,998 | 899 | 383 | 516 |
| ภาคกลาง | 3,631 | 1,622 | 2,009 | 15,166 | 14,351 | 6,286 | 5,934 | 8,880 | 8,417 | 40,839 | 7,834 | 1,703 | 31,302 | 10,516 | 4,423 | 6,093 |
| พระนครศรีอยุธยา | 252 | 125 | 127 | 1,469 | 1,441 | 593 | 583 | 876 | 858 | 1,706 | 273 | 280 | 1,153 | 1,088 | 439 | 649 |
| อ่างทอง | 187 | 118 | 69 | 409 | 399 | 195 | 190 | 214 | 209 | 539 | 71 | 10 | 458 | 335 | 165 | 170 |
| ลพบุรี | 275 | 107 | 168 | 643 | 628 | 250 | 244 | 393 | 384 | 910 | 59 | 27 | 824 | 409 | 157 | 252 |
| สิงห์บุรี | 18 | 3 | 15 | 308 | 301 | 99 | 95 | 209 | 206 | 890 | 153 | 159 | 578 | 214 | 62 | 152 |
| ชัยนาท | 155 | 64 | 91 | 289 | 270 | 119 | 110 | 170 | 160 | 382 | 17 | 18 | 347 | 209 | 81 | 128 |
| สระบุรี | 393 | 184 | 209 | 843 | 828 | 336 | 333 | 507 | 495 | 1,155 | 84 | 21 | 1,050 | 620 | 260 | 360 |
| ชลบุรี | 119 | 55 | 64 | 2,885 | 2,513 | 1,193 | 1,037 | 1,692 | 1,476 | 8,459 | 2,066 | 21 | 6,372 | 1,832 | 807 | 1,025 |
| ระยอง | 45 | 22 | 23 | 1,467 | 1,427 | 782 | 772 | 685 | 655 | 11,781 | 2,647 | 168 | 8,966 | 851 | 487 | 364 |
| จันทบุรี | 43 | 16 | 27 | 364 | 358 | 148 | 145 | 216 | 213 | 649 | 125 | 92 | 432 | 264 | 104 | 160 |
| ตราด | 78 | 35 | 43 | 415 | 399 | 156 | 154 | 259 | 245 | 609 | 127 | 66 | 416 | 333 | 133 | 200 |
| ฉะเชิงเทรา | 260 | 104 | 156 | 675 | 642 | 263 | 246 | 412 | 396 | 2,523 | 670 | 77 | 1,776 | 437 | 169 | 268 |
| ปราจีนบุรี | 139 | 56 | 83 | 918 | 909 | 391 | 387 | 527 | 522 | 1,682 | 27 | 8 | 1,647 | 756 | 314 | 442 |
| นครนายก | 370 | 130 | 240 | 430 | 419 | 156 | 150 | 274 | 269 | 806 | 101 | 295 | 410 | 376 | 136 | 240 |
| สระแก้ว | 62 | 31 | 31 | 497 | 488 | 200 | 197 | 297 | 291 | 690 | 33 | 1 | 656 | 415 | 162 | 253 |
| ราชบุรี | 50 | 25 | 25 | 656 | 630 | 280 | 265 | 376 | 365 | 802 | 119 | 59 | 624 | 306 | 128 | 178 |
| กาญจนบุรี | 31 | 13 | 18 | 483 | 463 | 157 | 147 | 326 | 316 | 4,149 | 917 | 285 | 2,947 | 210 | 83 | 127 |
| สุพรรณบุรี | 261 | 119 | 142 | 443 | 421 | 202 | 189 | 241 | 232 | 403 | 40 | 15 | 348 | 336 | 149 | 187 |

ตารางที่ 1.1 (ต่อ)

| จังหวัด | ผู้ลงทะเบียนสมัครงาน(คน) | | | ผู้สมัครงานมาใช้บริการจัดหางาน | | | | | | ตำแหน่งงานว่าง (อัตรา) | | | | บรรจุงาน | | |
|------------------------------|--------------------------|--------------|--------------|--------------------------------|---------------|--------------|--------------|--------------|--------------|------------------------|--------------|--------------|---------------|--------------|--------------|--------------|
| | รวม | ชาย | หญิง | รวม | | ชาย | | หญิง | | รวม | ชาย | หญิง | ไม่ระบุ | รวม | ชาย | หญิง |
| | | | | ครั้ง | คน | ครั้ง | คน | ครั้ง | คน | | | | | | | |
| สมุทรสงคราม | 48 | 24 | 24 | 244 | 243 | 85 | 84 | 159 | 159 | 820 | 73 | 11 | 736 | 165 | 56 | 109 |
| เพชรบุรี | 810 | 377 | 433 | 1,310 | 1,163 | 588 | 514 | 722 | 649 | 1,439 | 191 | 79 | 1,169 | 1,050 | 476 | 574 |
| ประจวบคีรีขันธ์ | 35 | 14 | 21 | 418 | 409 | 93 | 92 | 325 | 317 | 445 | 41 | 11 | 393 | 310 | 55 | 255 |
| ภาคเหนือ | 2,403 | 1,273 | 1,130 | 11,078 | 10,307 | 5,117 | 4,762 | 5,961 | 5,545 | 23,766 | 5,732 | 1,665 | 16,369 | 7,518 | 3,641 | 3,877 |
| เชียงใหม่ | 50 | 22 | 28 | 932 | 886 | 359 | 341 | 573 | 545 | 3,020 | 471 | 163 | 2,386 | 406 | 163 | 243 |
| ลำพูน | 175 | 166 | 9 | 608 | 561 | 342 | 318 | 266 | 243 | 701 | 85 | 98 | 518 | 415 | 267 | 148 |
| ลำปาง | 388 | 146 | 242 | 1,797 | 1,754 | 808 | 792 | 989 | 962 | 1,807 | 36 | 77 | 1,694 | 1,548 | 702 | 846 |
| สุตรดิตถ์ | 31 | 7 | 24 | 290 | 253 | 104 | 93 | 186 | 160 | 1,161 | 454 | 51 | 656 | 124 | 48 | 76 |
| แพร่ | 179 | 102 | 77 | 777 | 649 | 422 | 354 | 355 | 295 | 506 | 69 | 30 | 407 | 475 | 267 | 208 |
| น่าน | 57 | 24 | 33 | 291 | 280 | 126 | 121 | 165 | 159 | 320 | 23 | 39 | 258 | 212 | 86 | 126 |
| พะเยา | 21 | 7 | 14 | 99 | 96 | 40 | 39 | 59 | 57 | 203 | 19 | 4 | 180 | 31 | 11 | 20 |
| เชียงราย | 388 | 253 | 135 | 814 | 759 | 461 | 424 | 353 | 335 | 3,219 | 687 | 249 | 2,283 | 552 | 333 | 219 |
| แม่ฮ่องสอน | 77 | 34 | 43 | 149 | 144 | 63 | 58 | 86 | 86 | 144 | 19 | 20 | 105 | 119 | 47 | 72 |
| นครสวรรค์ | 47 | 20 | 27 | 1,350 | 1,318 | 648 | 637 | 702 | 681 | 4,746 | 2,014 | 248 | 2,484 | 916 | 445 | 471 |
| อุทัยธานี | 242 | 112 | 130 | 312 | 312 | 147 | 147 | 165 | 165 | 435 | 50 | 16 | 369 | 266 | 124 | 142 |
| กำแพงเพชร | 44 | 17 | 27 | 584 | 568 | 221 | 215 | 363 | 353 | 2,177 | 866 | 89 | 1,222 | 420 | 217 | 203 |
| ตาก | 54 | 29 | 25 | 273 | 268 | 121 | 118 | 152 | 150 | 469 | 24 | 28 | 417 | 215 | 97 | 118 |
| สุโขทัย | 308 | 172 | 136 | 920 | 798 | 489 | 418 | 431 | 380 | 968 | 211 | 69 | 688 | 624 | 326 | 298 |
| พิจิตร | 69 | 30 | 39 | 1,043 | 906 | 408 | 366 | 635 | 540 | 1,864 | 387 | 258 | 1,219 | 735 | 299 | 436 |
| พิจิตร | 135 | 58 | 77 | 484 | 414 | 193 | 164 | 291 | 250 | 862 | 88 | 111 | 663 | 293 | 121 | 172 |
| เพชรบูรณ์ | 138 | 74 | 64 | 355 | 341 | 165 | 157 | 190 | 184 | 1,164 | 229 | 115 | 820 | 167 | 88 | 79 |
| ภาคตะวันออกเฉียงเหนือ | 3,613 | 1,681 | 1,932 | 12,917 | 12,024 | 5,617 | 5,283 | 7,300 | 6,741 | 19,295 | 3,168 | 1,604 | 14,523 | 9,042 | 4,116 | 4,926 |
| นครราชสีมา | 993 | 506 | 487 | 1,587 | 1,552 | 727 | 714 | 860 | 838 | 4,910 | 587 | 175 | 4,148 | 1,142 | 565 | 577 |
| บุรีรัมย์ | 205 | 78 | 127 | 678 | 663 | 265 | 263 | 413 | 400 | 474 | 68 | 60 | 346 | 445 | 188 | 257 |
| สุรินทร์ | 306 | 117 | 189 | 1,559 | 1,544 | 543 | 538 | 1,016 | 1,006 | 1,716 | 148 | 61 | 1,507 | 1,312 | 455 | 857 |

ตารางที่ 1.1 (ต่อ)

| จังหวัด | ผู้ลงทะเบียนสมัครงาน(คน) | | | ผู้สมัครงานมาใช้บริการจัดหางาน | | | | | | ตำแหน่งงานว่าง (อัตรา) | | | | บรรจุงาน | | |
|---------------|--------------------------|------------|--------------|--------------------------------|---------------|--------------|--------------|--------------|--------------|------------------------|--------------|--------------|---------------|--------------|--------------|--------------|
| | รวม | ชาย | หญิง | รวม | | ชาย | | หญิง | | รวม | ชาย | หญิง | ไม่ระบุ | รวม | ชาย | หญิง |
| | | | | ครั้ง | คน | ครั้ง | คน | ครั้ง | คน | | | | | | | |
| ศรีสะเกษ | 215 | 69 | 146 | 568 | 556 | 209 | 208 | 359 | 348 | 1,018 | 252 | 149 | 617 | 411 | 146 | 265 |
| อุบลราชธานี | 126 | 59 | 67 | 583 | 566 | 269 | 261 | 314 | 305 | 437 | 53 | 22 | 362 | 385 | 190 | 195 |
| ยโสธร | 138 | 67 | 71 | 189 | 187 | 89 | 88 | 100 | 99 | 218 | 45 | 18 | 155 | 123 | 60 | 63 |
| ชัยภูมิ | 49 | 18 | 31 | 443 | 443 | 175 | 175 | 268 | 268 | 718 | 11 | 73 | 634 | 323 | 134 | 189 |
| อำนาจเจริญ | 39 | 25 | 14 | 821 | 812 | 452 | 447 | 369 | 365 | 726 | 183 | 17 | 526 | 677 | 383 | 294 |
| บึงกาฬ | 71 | 29 | 42 | 142 | 140 | 62 | 60 | 80 | 80 | 291 | 20 | 0 | 271 | 69 | 29 | 40 |
| หนองบัวลำภู | 18 | 7 | 11 | 548 | 537 | 225 | 221 | 323 | 316 | 524 | 10 | 5 | 509 | 418 | 172 | 246 |
| ขอนแก่น | 49 | 29 | 20 | 683 | 641 | 286 | 275 | 397 | 366 | 1,635 | 175 | 142 | 1,318 | 368 | 176 | 192 |
| อุดรธานี | 132 | 54 | 78 | 671 | 597 | 284 | 260 | 387 | 337 | 958 | 268 | 45 | 645 | 391 | 185 | 206 |
| เลย | 171 | 94 | 77 | 377 | 324 | 183 | 165 | 194 | 159 | 340 | 20 | 0 | 320 | 262 | 132 | 130 |
| หนองคาย | 60 | 24 | 36 | 299 | 295 | 125 | 124 | 174 | 171 | 564 | 37 | 60 | 467 | 229 | 89 | 140 |
| มหาสารคาม | 254 | 113 | 141 | 1,080 | 660 | 431 | 268 | 649 | 392 | 700 | 185 | 246 | 269 | 522 | 213 | 309 |
| ร้อยเอ็ด | 202 | 99 | 103 | 501 | 460 | 219 | 203 | 282 | 257 | 673 | 9 | 0 | 664 | 290 | 134 | 156 |
| กาฬสินธุ์ | 107 | 44 | 63 | 509 | 494 | 223 | 219 | 286 | 275 | 684 | 83 | 44 | 557 | 384 | 174 | 210 |
| สกลนคร | 123 | 59 | 64 | 597 | 501 | 292 | 249 | 305 | 252 | 1,134 | 403 | 196 | 535 | 439 | 220 | 219 |
| นครพนม | 181 | 88 | 93 | 356 | 343 | 158 | 153 | 198 | 190 | 854 | 214 | 154 | 486 | 236 | 114 | 122 |
| มุกดาหาร | 174 | 102 | 72 | 726 | 709 | 400 | 392 | 326 | 317 | 721 | 397 | 137 | 187 | 616 | 357 | 259 |
| ภาคใต้ | 1,982 | 944 | 1,038 | 11,388 | 10,615 | 4,433 | 4,126 | 6,955 | 6,489 | 20,166 | 3,753 | 1,250 | 15,163 | 8,019 | 3,253 | 4,766 |
| นครศรีธรรมราช | 145 | 53 | 92 | 1,244 | 1,132 | 398 | 379 | 846 | 753 | 2,312 | 353 | 179 | 1,780 | 911 | 317 | 594 |
| กระบี่ | 38 | 11 | 27 | 1,345 | 1,332 | 456 | 455 | 889 | 877 | 2,138 | 21 | 1 | 2,116 | 1,156 | 461 | 695 |
| พังงา | 110 | 87 | 23 | 231 | 231 | 144 | 144 | 87 | 87 | 908 | 90 | 13 | 805 | 185 | 117 | 68 |
| ภูเก็ต | 53 | 19 | 34 | 1,572 | 1,551 | 540 | 529 | 1,032 | 1,022 | 2,750 | 395 | 123 | 2,232 | 1,276 | 428 | 848 |
| สุราษฎร์ธานี | 117 | 55 | 62 | 664 | 622 | 277 | 263 | 387 | 359 | 2,535 | 324 | 167 | 2,044 | 418 | 179 | 239 |
| ระนอง | 38 | 24 | 14 | 291 | 284 | 134 | 130 | 157 | 154 | 521 | 87 | 62 | 372 | 225 | 108 | 117 |
| ชุมพร | 166 | 92 | 74 | 330 | 305 | 155 | 150 | 175 | 155 | 1,020 | 244 | 125 | 651 | 226 | 122 | 104 |

ตารางที่ 1.1 (ต่อ)

| จังหวัด | ผู้ลงทะเบียนสมัครงาน(คน) | | | ผู้สมัครงานมาใช้บริการจัดหางาน | | | | | | ตำแหน่งงานว่าง (อัตรา) | | | | บรรจุงาน | | |
|----------|--------------------------|-----|------|--------------------------------|-------|-------|-----|-------|-----|------------------------|-------|------|---------|----------|-----|------|
| | รวม | ชาย | หญิง | รวม | | ชาย | | หญิง | | รวม | ชาย | หญิง | ไม่ระบุ | รวม | ชาย | หญิง |
| | | | | ครั้ง | คน | ครั้ง | คน | ครั้ง | คน | | | | | | | |
| สงขลา | 234 | 80 | 154 | 1,531 | 1,428 | 578 | 531 | 953 | 897 | 1,474 | 131 | 58 | 1,285 | 868 | 308 | 560 |
| สตูล | 66 | 23 | 43 | 546 | 542 | 225 | 224 | 321 | 318 | 497 | 85 | 104 | 308 | 441 | 189 | 252 |
| ตรัง | 136 | 49 | 87 | 350 | 346 | 123 | 123 | 227 | 223 | 773 | 88 | 4 | 681 | 188 | 77 | 111 |
| พัทลุง | 136 | 54 | 82 | 537 | 506 | 195 | 180 | 342 | 326 | 599 | 50 | 55 | 494 | 363 | 134 | 229 |
| ปัตตานี | 216 | 116 | 100 | 1,712 | 1,328 | 751 | 572 | 961 | 756 | 1,705 | 330 | 227 | 1,148 | 1,064 | 456 | 608 |
| ยะลา | 350 | 178 | 172 | 534 | 522 | 235 | 229 | 299 | 293 | 1,622 | 1,017 | 45 | 560 | 386 | 188 | 198 |
| นราธิวาส | 177 | 103 | 74 | 501 | 486 | 222 | 217 | 279 | 269 | 1,312 | 538 | 87 | 687 | 312 | 169 | 143 |

ตารางที่ 1.2 ผู้ลงทะเบียนสมัครงาน (รวมทุกกิจกรรม) จำแนกตามประเภทอาชีพ และวุฒิการศึกษา
ทั่วราชอาณาจักร
ไตรมาสที่ 1 ประจำปีงบประมาณ 2566 (ตุลาคม - ธันวาคม 2565)

| ประเภทอาชีพ | วุฒิการศึกษา | | | | | | | | | | | | |
|-----------------------------------------------------------------------------------|--------------|--------------------------|------------|---------|------|-------|---------|------|-------|-----------|-----------|----------|-----------|
| | รวม | ประถมศึกษา และต่ำกว่า | มัธยมศึกษา | ปวช. | | | ปวส. | | | อนุปริญญา | ปริญญาตรี | ปริญญาโท | ปริญญาเอก |
| | | | | พาณิชย์ | ช่าง | อื่นๆ | พาณิชย์ | ช่าง | อื่นๆ | | | | |
| รวม | 14,643 | 1,721 | 7,400 | 244 | 174 | 736 | 435 | 0 | 1,090 | 92 | 2,707 | 43 | 1 |
| 1. ผู้บัญญัติกฎหมาย ข้าราชการระดับอาวุโส ผู้จัดการ | 428 | 9 | 59 | 1 | 3 | 23 | 5 | 0 | 37 | 8 | 267 | 15 | 1 |
| 2. ผู้ประกอบวิชาชีพด้านต่างๆ | 725 | 4 | 36 | 1 | 3 | 5 | 10 | 0 | 23 | 3 | 622 | 18 | 0 |
| 3. ช่างเทคนิคและผู้ปฏิบัติงานที่เกี่ยวข้อง | 1,995 | 55 | 627 | 93 | 38 | 99 | 153 | 0 | 246 | 6 | 674 | 4 | 0 |
| 4. เสมียน เจ้าหน้าที่ | 1,724 | 52 | 419 | 11 | 35 | 90 | 60 | 0 | 229 | 15 | 808 | 5 | 0 |
| 5. พนักงานบริการ พนักงานขายในร้านค้าและตลาด | 1,480 | 246 | 849 | 13 | 29 | 78 | 14 | 0 | 91 | 11 | 148 | 1 | 0 |
| 6. ผู้ปฏิบัติงานฝีมือด้านการเกษตรและประมง (แปรรูป ขั้นพื้นฐาน) | 48 | 7 | 38 | 0 | 0 | 0 | 1 | 0 | 0 | 0 | 2 | 0 | 0 |
| 7. ผู้ปฏิบัติงานโดยใช้ฝีมือในธุรกิจต่างๆ | 488 | 63 | 181 | 64 | 0 | 38 | 77 | 0 | 38 | 5 | 22 | 0 | 0 |
| 8. ผู้ปฏิบัติงานในโรงงาน ผู้ควบคุมเครื่องจักรและ ผู้ปฏิบัติงานด้านการประกอบการ | 590 | 174 | 344 | 13 | 5 | 13 | 7 | 0 | 17 | 0 | 17 | 0 | 0 |
| 9. อาชีพงานพื้นฐาน | 7,165 | 1,111 | 4,847 | 48 | 61 | 390 | 108 | 0 | 409 | 44 | 147 | 0 | 0 |

ตารางที่ 1.3 ผู้ลงทะเบียนสมัครงาน (รวมทุกกิจกรรม) จำแนกตามประเภทอาชีพ และอายุ
ทั่วราชอาณาจักร
ไตรมาสที่ 1 ประจำปีงบประมาณ 2566 (ตุลาคม - ธันวาคม 2565)

| ประเภทอาชีพ | จำแนกตามอายุ (ปี) | | | | | | | |
|-----------------------------------------------------------------------------------|-------------------|-------|-------|-------|-------|-------|-------|-------------|
| | รวม | 15-17 | 18-24 | 25-29 | 30-39 | 40-49 | 50-59 | 60 ปีขึ้นไป |
| รวม | 14,643 | 253 | 4,739 | 3,347 | 3,462 | 1,814 | 780 | 248 |
| 1. ผู้บัญญัติกฎหมาย ข้าราชการระดับอาวุโส ผู้จัดการ | 428 | 0 | 77 | 84 | 130 | 84 | 39 | 14 |
| 2. ผู้ประกอบวิชาชีพด้านต่างๆ | 725 | 2 | 236 | 280 | 138 | 48 | 16 | 5 |
| 3. ช่างเทคนิคและผู้ปฏิบัติงานที่เกี่ยวข้อง | 1,995 | 72 | 659 | 540 | 448 | 190 | 63 | 23 |
| 4. เสมียน เจ้าหน้าที่ | 1,724 | 19 | 650 | 495 | 347 | 136 | 59 | 18 |
| 5. พนักงานบริการ พนักงานขายในร้านค้าและตลาด | 1,480 | 78 | 466 | 283 | 279 | 199 | 129 | 46 |
| 6. ผู้ปฏิบัติงานฝีมือด้านการเกษตรและประมง (แปรรูปขั้นพื้นฐาน) | 48 | 0 | 20 | 10 | 10 | 5 | 2 | 1 |
| 7. ผู้ปฏิบัติงานโดยใช้ฝีมือในธุรกิจต่างๆ | 488 | 10 | 167 | 70 | 92 | 97 | 44 | 8 |
| 8. ผู้ปฏิบัติงานในโรงงาน ผู้ควบคุมเครื่องจักรและผู้ปฏิบัติงานด้านการ ประกอบการ | 590 | 2 | 105 | 100 | 169 | 131 | 68 | 15 |
| 9. อาชีพงานพื้นฐาน | 7,165 | 70 | 2,359 | 1,485 | 1,849 | 924 | 360 | 118 |

ตารางที่ 1.4 ผู้สมัครงานมาใช้บริการจัดหางาน (รวมทุกกิจกรรม) จำแนกตามประเภทอาชีพ และวุฒิการศึกษา
ทั่วราชอาณาจักร
ไตรมาสที่ 1 ประจำปีงบประมาณ 2566 (ตุลาคม - ธันวาคม 2565)

| ประเภทอาชีพ | วุฒิการศึกษา | | | | | | | | | | | | | |
|-----------------------------------------------------------------------------------|--------------|--------------------------|------------|---------|------|-------|---------|------|-------|-----------|-----------|----------|-----------|-------|
| | รวม | ประถมศึกษา และต่ำกว่า | มัธยมศึกษา | ปวช. | | | ปวส. | | | อนุปริญญา | ปริญญาตรี | ปริญญาโท | ปริญญาเอก | อื่นๆ |
| | | | | พาณิชย์ | ช่าง | อื่นๆ | พาณิชย์ | ช่าง | อื่นๆ | | | | | |
| รวม | 65,080 | 8,938 | 27,752 | 772 | 571 | 3,232 | 1,318 | 0 | 5,777 | 297 | 15,969 | 448 | 6 | 0 |
| 1. ผู้บัญชีกฎหมาย ข้าราชการระดับอาวุโส ผู้จัดการ | 2,564 | 149 | 481 | 2 | 17 | 78 | 17 | 0 | 184 | 19 | 1,465 | 148 | 4 | 0 |
| 2. ผู้ประกอบวิชาชีพด้านต่างๆ | 3,452 | 71 | 243 | 12 | 18 | 60 | 40 | 0 | 218 | 20 | 2,636 | 132 | 2 | 0 |
| 3. ช่างเทคนิคและผู้ปฏิบัติงานที่เกี่ยวข้อง | 10,140 | 652 | 2,922 | 265 | 128 | 561 | 452 | 0 | 1,417 | 59 | 3,624 | 60 | 0 | 0 |
| 4. เสมียน เจ้าหน้าที่ | 12,670 | 752 | 3,356 | 71 | 132 | 690 | 211 | 0 | 1,592 | 78 | 5,715 | 73 | 0 | 0 |
| 5. พนักงานบริการ พนักงานขายในร้านค้าและตลาด | 6,916 | 1,256 | 3,531 | 42 | 83 | 356 | 58 | 0 | 516 | 27 | 1,028 | 19 | 0 | 0 |
| 6. ผู้ปฏิบัติงานฝีมือด้านการเกษตรและประมง (แปรรูป ขั้นพื้นฐาน) | 143 | 46 | 80 | 1 | 0 | 0 | 1 | 0 | 2 | 0 | 13 | 0 | 0 | 0 |
| 7. ผู้ปฏิบัติงานโดยใช้ฝีมือในธุรกิจต่างๆ | 2,191 | 392 | 860 | 150 | 3 | 169 | 188 | 0 | 277 | 9 | 142 | 1 | 0 | 0 |
| 8. ผู้ปฏิบัติงานในโรงงาน ผู้ควบคุมเครื่องจักรและ ผู้ปฏิบัติงานด้านการประกอบการ | 3,280 | 729 | 2,032 | 49 | 22 | 148 | 44 | 0 | 136 | 7 | 111 | 2 | 0 | 0 |
| 9. อาชีพงานพื้นฐาน | 23,724 | 4,891 | 14,247 | 180 | 168 | 1,170 | 307 | 0 | 1,435 | 78 | 1,235 | 13 | 0 | 0 |

ตารางที่ 1.5 ผู้สมัครงานมาใช้บริการจัดหางาน (รวมทุกกิจกรรม) จำแนกตามประเภทอาชีพ และอายุ
ทั่วราชอาณาจักร
ไตรมาสที่ 1 ประจำปีงบประมาณ 2566 (ตุลาคม - ธันวาคม 2565)

| ประเภทอาชีพ | จำแนกตามอายุ (ปี) | | | | | | | |
|-----------------------------------------------------------------------------------|-------------------|-------|--------|--------|--------|--------|-------|-------------|
| | รวม | 15-17 | 18-24 | 25-29 | 30-39 | 40-49 | 50-59 | 60 ปีขึ้นไป |
| รวม | 65,080 | 350 | 10,793 | 15,390 | 22,162 | 12,381 | 3,528 | 476 |
| 1. ผู้บัญญัติกฎหมาย ข้าราชการระดับอาวุโส ผู้จัดการ | 2,564 | 0 | 279 | 604 | 898 | 595 | 153 | 35 |
| 2. ผู้ประกอบวิชาชีพด้านต่างๆ | 3,452 | 2 | 557 | 1,239 | 1,148 | 420 | 76 | 10 |
| 3. ช่างเทคนิคและผู้ปฏิบัติงานที่เกี่ยวข้อง | 10,140 | 113 | 1,734 | 2,744 | 3,513 | 1,684 | 308 | 44 |
| 4. เสมียน เจ้าหน้าที่ | 12,670 | 32 | 2,115 | 3,935 | 4,419 | 1,811 | 318 | 40 |
| 5. พนักงานบริการ พนักงานขายในร้านค้าและตลาด | 6,916 | 119 | 1,222 | 1,369 | 2,098 | 1,409 | 594 | 105 |
| 6. ผู้ปฏิบัติงานฝีมือด้านการเกษตรและประมง (แปรรูปขั้นพื้นฐาน) | 143 | 0 | 24 | 26 | 44 | 29 | 17 | 3 |
| 7. ผู้ปฏิบัติงานโดยใช้ฝีมือในธุรกิจต่างๆ | 2,191 | 10 | 344 | 396 | 695 | 551 | 179 | 16 |
| 8. ผู้ปฏิบัติงานในโรงงาน ผู้ควบคุมเครื่องจักรและผู้ปฏิบัติงานด้านการ ประกอบการ | 3,280 | 2 | 304 | 594 | 1,190 | 899 | 261 | 30 |
| 9. อาชีพงานพื้นฐาน | 23,724 | 72 | 4,214 | 4,483 | 8,157 | 4,983 | 1,622 | 193 |

ตารางที่ 1.7 ตำแหน่งงานว่าง (รวมทุกกิจกรรม) จำแนกตามประเภทอาชีพ และอายุ
ทั่วราชอาณาจักร
ไตรมาสที่ 1 ประจำปีงบประมาณ 2566 (ตุลาคม - ธันวาคม 2565)

| ประเภทอาชีพ | จำแนกตามอายุ (ปี) | | | | | | | |
|-----------------------------------------------------------------------------------|-------------------|-------|--------|--------|--------|--------|--------|-------------|
| | รวม | 15-17 | 18-24 | 25-29 | 30-39 | 40-49 | 50-59 | 60 ปีขึ้นไป |
| รวม (อัตรา) | 150,438 | 157 | 42,748 | 38,813 | 33,526 | 24,652 | 10,226 | 316 |
| 1. ผู้บัญญัติกฎหมาย ข้าราชการระดับอาวุโส ผู้จัดการ | 4,114 | 0 | 1,176 | 1,126 | 999 | 581 | 204 | 28 |
| 2. ผู้ประกอบวิชาชีพด้านต่างๆ | 5,186 | 0 | 1,643 | 1,589 | 1,126 | 565 | 260 | 3 |
| 3. ช่างเทคนิคและผู้ปฏิบัติงานที่เกี่ยวข้อง | 21,945 | 51 | 7,234 | 6,196 | 4,864 | 2,883 | 699 | 18 |
| 4. เสมียน เจ้าหน้าที่ | 15,060 | 21 | 5,192 | 4,042 | 3,094 | 2,005 | 677 | 29 |
| 5. พนักงานบริการ พนักงานขายในร้านค้าและตลาด | 15,639 | 44 | 4,811 | 4,120 | 3,378 | 2,257 | 950 | 79 |
| 6. ผู้ปฏิบัติงานฝีมือด้านการเกษตรและประมง (แปรรูปขั้นพื้นฐาน) | 486 | 0 | 140 | 118 | 105 | 81 | 38 | 4 |
| 7. ผู้ปฏิบัติงานโดยใช้ฝีมือในธุรกิจต่างๆ | 11,669 | 30 | 2,848 | 2,952 | 2,634 | 2,099 | 1,099 | 7 |
| 8. ผู้ปฏิบัติงานในโรงงาน ผู้ควบคุมเครื่องจักรและผู้ปฏิบัติงานด้าน การประกอบการ | 8,753 | 0 | 2,096 | 2,298 | 2,028 | 1,626 | 685 | 20 |
| 9. อาชีพงานพื้นฐาน | 67,586 | 11 | 17,608 | 16,372 | 15,298 | 12,555 | 5,614 | 128 |
| T ผู้ฝึกงาน | 0 | 0 | 0 | 0 | 0 | 0 | 0 | 0 |

ตารางที่ 1.8 ตำแหน่งงานว่าง (รวมทุกกิจกรรม) จำแนกตามประเภทอุตสาหกรรม และวุฒิการศึกษา

ทั่วราชอาณาจักร

ไตรมาสที่ 1 ประจำปีงบประมาณ 2566 (ตุลาคม - ธันวาคม 2565)

| ประเภทอุตสาหกรรม | วุฒิการศึกษา | | | | | | | | | | | | |
|-----------------------------------------------------------|--------------|--------------------------|------------|---------|------|--------|---------|------|--------|-----------|-----------|----------|-----------|
| | รวม | ประถมศึกษา และต่ำกว่า | มัธยมศึกษา | ปวช. | | | ปวส. | | | อนุปริญญา | ปริญญาตรี | ปริญญาโท | ปริญญาเอก |
| | | | | พาณิชย์ | ช่าง | อื่นๆ | พาณิชย์ | ช่าง | อื่นๆ | | | | |
| รวม (อัตรา) | 150,438 | 23,228 | 52,307 | 0 | 0 | 22,154 | 0 | 0 | 21,857 | 12,439 | 17,547 | 718 | 188 |
| A เกษตรกรรม การป่าไม้ และการประมง | 3,687 | 795 | 1,104 | 0 | 0 | 486 | 0 | 0 | 494 | 368 | 426 | 9 | 5 |
| B การทำเหมืองแร่ และเหมืองหิน | 596 | 121 | 169 | 0 | 0 | 89 | 0 | 0 | 81 | 37 | 94 | 5 | 0 |
| C การผลิต | 67,453 | 11,474 | 25,384 | 0 | 0 | 9,783 | 0 | 0 | 9,685 | 4,759 | 6,178 | 140 | 50 |
| D การไฟฟ้า ก๊าซ ไอ้ น้ำ และระบบการปรับอากาศ | 603 | 82 | 207 | 0 | 0 | 99 | 0 | 0 | 91 | 76 | 48 | 0 | 0 |
| E การจัดหา น้ำ การจัดการน้ำเสียและของเสีย | 328 | 96 | 166 | 0 | 0 | 19 | 0 | 0 | 18 | 8 | 21 | 0 | 0 |
| รวมถึงกิจกรรมที่เกี่ยวข้อง | | | | | | | | | | | | | |
| F การก่อสร้าง | 6,714 | 1,726 | 2,852 | 0 | 0 | 626 | 0 | 0 | 629 | 383 | 488 | 9 | 1 |
| G การขายส่งและการขายปลีก การซ่อมยานยนต์ และจักรยานยนต์ | 30,937 | 3,202 | 10,036 | 0 | 0 | 5,080 | 0 | 0 | 5,023 | 3,123 | 4,184 | 245 | 44 |
| H การขนส่งและสถานที่เก็บสินค้า | 4,689 | 741 | 1,803 | 0 | 0 | 678 | 0 | 0 | 628 | 350 | 485 | 3 | 1 |
| I ที่พักแรม และบริการด้านอาหาร | 7,178 | 1,138 | 2,575 | 0 | 0 | 1,078 | 0 | 0 | 942 | 535 | 850 | 57 | 3 |
| J ข้อมูลข่าวสารและการสื่อสาร | 1,212 | 52 | 276 | 0 | 0 | 179 | 0 | 0 | 202 | 138 | 353 | 10 | 2 |
| K กิจกรรมทางการเงิน และการประกันภัย | 2,896 | 288 | 531 | 0 | 0 | 269 | 0 | 0 | 453 | 360 | 899 | 66 | 30 |

ตารางที่ 1.8 (ต่อ)

| ประเภทอุตสาหกรรม | วุฒิการศึกษา | | | | | | | | | | | | |
|-------------------------------------------------------------------------------------------------------------------------------------|--------------|--------------------------|------------|---------|------|-------|---------|------|-------|-----------|-----------|----------|-----------|
| | รวม | ประถมศึกษา และต่ำกว่า | มัธยมศึกษา | ปวช. | | | ปวส. | | | อนุปริญญา | ปริญญาตรี | ปริญญาโท | ปริญญาเอก |
| | | | | พาณิชย์ | ช่าง | อื่นๆ | พาณิชย์ | ช่าง | อื่นๆ | | | | |
| L กิจกรรมเกี่ยวกับอสังหาริมทรัพย์ | 3,040 | 165 | 625 | 0 | 0 | 419 | 0 | 0 | 528 | 407 | 817 | 70 | 9 |
| M กิจกรรมวิชาชีพ วิทยาศาสตร์ และกิจกรรมทางวิชาการ | 10,227 | 1,995 | 3,320 | 0 | 0 | 1,659 | 0 | 0 | 1,397 | 921 | 930 | 5 | 0 |
| N กิจกรรมการบริหารและบริการสนับสนุนอื่น ๆ | 1,931 | 250 | 628 | 0 | 0 | 287 | 0 | 0 | 288 | 228 | 250 | 0 | 0 |
| O การบริหารราชการ การป้องกันประเทศ และการประกันสังคมภาคบังคับ | 5,961 | 800 | 1,924 | 0 | 0 | 988 | 0 | 0 | 1,027 | 554 | 665 | 3 | 0 |
| P การศึกษา | 636 | 81 | 109 | 0 | 0 | 64 | 0 | 0 | 85 | 42 | 203 | 33 | 19 |
| Q กิจกรรมด้านสุขภาพและงานสังคมสงเคราะห์ | 1,573 | 112 | 359 | 0 | 0 | 233 | 0 | 0 | 178 | 79 | 534 | 55 | 23 |
| R ศิลปะ ความบันเทิงและนันทนาการ | 54 | 0 | 16 | 0 | 0 | 9 | 0 | 0 | 9 | 9 | 9 | 2 | 0 |
| S กิจกรรมการบริการด้านอื่น ๆ | 681 | 89 | 215 | 0 | 0 | 105 | 0 | 0 | 97 | 62 | 109 | 4 | 0 |
| T กิจกรรมการจ้างงานในครัวเรือน กิจกรรมการผลิตสินค้าและบริการที่ทำขึ้นเองเพื่อใช้ในครัวเรือน ซึ่งไม่สามารถจำแนกกิจกรรมได้อย่างชัดเจน | 42 | 21 | 8 | 0 | 0 | 4 | 0 | 0 | 2 | 0 | 4 | 2 | 1 |
| U กิจกรรมขององค์กรระหว่างประเทศและภาคีสมาชิก | 0 | 0 | 0 | 0 | 0 | 0 | 0 | 0 | 0 | 0 | 0 | 0 | 0 |

ตารางที่ 1.9 ตำแหน่งงานว่าง (รวมทุกกิจกรรม) จำแนกตามประเภทอุตสาหกรรม และอายุ

ทั่วราชอาณาจักร

ไตรมาสที่ 1 ประจำปีงบประมาณ 2566 (ตุลาคม - ธันวาคม 2565)

| ประเภทอุตสาหกรรม | จำแนกตามอายุ (ปี) | | | | | | | |
|----------------------------------------------------------------------|-------------------|-------|--------|--------|--------|--------|--------|-------------|
| | รวม | 15-17 | 18-24 | 25-29 | 30-39 | 40-49 | 50-59 | 60 ปีขึ้นไป |
| รวม (อัตรา) | 150,438 | 157 | 42,748 | 38,813 | 33,526 | 24,652 | 10,226 | 316 |
| A เกษตรกรรม การป่าไม้ และการประมง | 3,687 | 0 | 958 | 885 | 795 | 615 | 401 | 33 |
| B การทำเหมืองแร่ และเหมืองหิน | 596 | 0 | 190 | 158 | 124 | 89 | 35 | 0 |
| C การผลิต | 67,453 | 3 | 17,666 | 16,972 | 15,429 | 11,880 | 5,429 | 74 |
| D การไฟฟ้า ก๊าซ ไอน้ำ และระบบการปรับอากาศ | 603 | 0 | 167 | 156 | 127 | 110 | 42 | 1 |
| E การจัดการน้ำ การจัดการน้ำเสียและของเสีย รวมถึงกิจกรรมที่เกี่ยวข้อง | 328 | 1 | 84 | 78 | 62 | 55 | 46 | 2 |
| F การก่อสร้าง | 6,714 | 0 | 1,545 | 1,617 | 1,495 | 1,297 | 750 | 10 |
| G การขนส่งและการขายปลีก การซ่อมยานยนต์ และจักรยานยนต์ | 30,937 | 101 | 9,989 | 8,551 | 6,807 | 4,240 | 1,162 | 87 |
| H การขนส่งและสถานที่เก็บสินค้า | 4,689 | 0 | 1,284 | 1,201 | 1,057 | 842 | 300 | 5 |
| I ที่พักแรม และบริการด้านอาหาร | 7,178 | 38 | 2,685 | 2,028 | 1,427 | 764 | 223 | 13 |
| J ข้อมูลข่าวสารและการสื่อสาร | 1,212 | 0 | 472 | 364 | 260 | 85 | 31 | 0 |
| K กิจกรรมทางการเงิน และการประกันภัย | 2,896 | 0 | 877 | 793 | 653 | 446 | 127 | 0 |
| L กิจกรรมเกี่ยวกับอสังหาริมทรัพย์ | 3,040 | 1 | 939 | 835 | 667 | 493 | 104 | 1 |
| M กิจกรรมวิชาชีพ วิทยาศาสตร์ และกิจกรรมทางวิชาการ | 10,227 | 0 | 2,445 | 2,426 | 2,281 | 1,961 | 1,083 | 31 |

ตารางที่ 1.9 (ต่อ)

| ประเภทอุตสาหกรรม | จำแนกตามอายุ (ปี) | | | | | | | |
|---------------------------------------------------------------------------------------------------------------------------------------------|-------------------|-------|-------|-------|-------|-------|-------|-------------|
| | รวม | 15-17 | 18-24 | 25-29 | 30-39 | 40-49 | 50-59 | 60 ปีขึ้นไป |
| N กิจกรรมการบริหารและบริการสนับสนุนอื่น ๆ | 1,931 | 0 | 540 | 512 | 461 | 329 | 86 | 3 |
| O การบริหารราชการ การป้องกันประเทศ และการประกันสังคมภาค บังคับ | 5,961 | 3 | 1,749 | 1,386 | 1,294 | 1,170 | 310 | 49 |
| P การศึกษา | 636 | 0 | 264 | 158 | 119 | 69 | 22 | 4 |
| Q กิจกรรมด้านสุขภาพและงานสังคมสงเคราะห์ | 1,573 | 0 | 623 | 464 | 304 | 128 | 52 | 2 |
| R ศิลปะ ความบันเทิงและนันทนาการ | 186 | 0 | 66 | 51 | 44 | 25 | 0 | 0 |
| S กิจกรรมการบริการด้านอื่น ๆ | 562 | 10 | 189 | 174 | 114 | 51 | 23 | 1 |
| T กิจกรรมการจ้างงานในครัวเรือน กิจกรรมการผลิตสินค้าและ บริการที่ทำขึ้นเองเพื่อใช้ในครัวเรือน ซึ่งไม่สามารถจำแนกกิจกรรม ได้อย่างชัดเจน | 29 | 0 | 16 | 4 | 6 | 3 | 0 | 0 |
| U กิจกรรมขององค์การระหว่างประเทศและภาคีสมาชิก | 0 | 0 | 0 | 0 | 0 | 0 | 0 | 0 |

ตารางที่ 1.10 บรรจุนาน (รวมทุกกิจกรรม) จำแนกตามประเภทอาชีพ และวุฒิการศึกษา
ที่วราชนาณาจักร
ไตรมาสที่ 1 ประจำปีงบประมาณ 2566 (ตุลาคม - ธันวาคม 2565)

| ประเภทอาชีพ | วุฒิการศึกษา | | | | | | | | | | | | |
|-----------------------------------------------------------------------------------|--------------|--------------------------|------------|--------|------|-------|--------|------|-------|-----------|-----------|----------|-----------|
| | รวม | ประถมศึกษา และต่ำกว่า | มัธยมศึกษา | ปวช. | | | ปวส. | | | อนุปริญญา | ปริญญาตรี | ปริญญาโท | ปริญญาเอก |
| | | | | พาณิชย | ช่าง | อื่นๆ | พาณิชย | ช่าง | อื่นๆ | | | | |
| รวม | 48,668 | 7,494 | 22,946 | 0 | 0 | 3,552 | 0 | 0 | 5,219 | 224 | 9,098 | 131 | 4 |
| 1. ผู้บัญญัติกฎหมาย ข้าราชการระดับอาวุโส ผู้จัดการ | 1,139 | 36 | 212 | 0 | 0 | 50 | 0 | 0 | 126 | 14 | 664 | 36 | 1 |
| 2. ผู้ประกอบวิชาชีพด้านต่างๆ | 1,429 | 40 | 101 | 0 | 0 | 33 | 0 | 0 | 91 | 6 | 1,138 | 20 | 0 |
| 3. ช่างเทคนิคและผู้ปฏิบัติงานที่เกี่ยวข้อง | 6,359 | 376 | 2,025 | 0 | 0 | 637 | 0 | 0 | 1,231 | 37 | 2,029 | 22 | 2 |
| 4. เสมียน เจ้าหน้าที่ | 6,337 | 395 | 1,781 | 0 | 0 | 502 | 0 | 0 | 1,012 | 37 | 2,583 | 26 | 1 |
| 5. พนักงานบริการ พนักงานขายในร้านค้าและตลาด | 5,489 | 1,097 | 2,768 | 0 | 0 | 363 | 0 | 0 | 447 | 27 | 775 | 12 | 0 |
| 6. ผู้ปฏิบัติงานฝีมือด้านการเกษตรและประมง (แปรรูปขั้นพื้นฐาน) | 98 | 28 | 64 | 0 | 0 | 0 | 0 | 0 | 3 | 0 | 3 | 0 | 0 |
| 7. ผู้ปฏิบัติงานโดยใช้ฝีมือในธุรกิจต่างๆ | 1,439 | 254 | 560 | 0 | 0 | 214 | 0 | 0 | 311 | 7 | 91 | 2 | 0 |
| 8. ผู้ปฏิบัติงานในโรงงาน ผู้ควบคุมเครื่องจักรและ ผู้ปฏิบัติงานด้านการประกอบการ | 2,748 | 619 | 1,757 | 0 | 0 | 152 | 0 | 0 | 125 | 6 | 89 | 0 | 0 |
| 9. อาชีพงานพื้นฐาน | 23,630 | 4,649 | 13,678 | 0 | 0 | 1,601 | 0 | 0 | 1,873 | 90 | 1,726 | 13 | 0 |

ตารางที่ 1.11 บรรจุนาน (รวมทุกกิจกรรม) จำแนกตามประเภทอาชีพ และอายุ
ทั่วราชอาณาจักร

ไตรมาสที่ 1 ประจำปีงบประมาณ 2566 (ตุลาคม - ธันวาคม 2565)

| ประเภทอาชีพ | จำแนกตามอายุ (ปี) | | | | | | | |
|------------------------------------------------------------------------------|-------------------|-------|-------|--------|--------|-------|-------|-------------|
| | รวม | 15-17 | 18-24 | 25-29 | 30-39 | 40-49 | 50-59 | 60 ปีขึ้นไป |
| รวม | 48,668 | 302 | 8,170 | 10,710 | 16,475 | 9,613 | 3,035 | 363 |
| 1. ผู้บัญชาตติภพหมาย ข้าราชการระดับอาวุโส ผู้จัดการ | 1,139 | 0 | 105 | 273 | 412 | 244 | 77 | 28 |
| 2. ผู้ประกอบวิชาชีพด้านต่างๆ | 1,429 | 0 | 194 | 516 | 498 | 192 | 24 | 5 |
| 3. ช่างเทคนิคและผู้ปฏิบัติงานที่เกี่ยวข้อง | 6,359 | 78 | 1,106 | 1,648 | 2,215 | 1,087 | 202 | 23 |
| 4. เสมียน เจ้าหน้าที่ | 6,337 | 34 | 1,054 | 1,868 | 2,127 | 983 | 245 | 26 |
| 5. พนักงานบริการ พนักงานขายในร้านค้าและตลาด | 5,489 | 115 | 970 | 1,095 | 1,553 | 1,125 | 554 | 77 |
| 6. ผู้ปฏิบัติงานฝีมือด้านการเกษตรและประมง (แปรรูปขั้นพื้นฐาน) | 98 | 0 | 21 | 18 | 26 | 17 | 11 | 5 |
| 7. ผู้ปฏิบัติงานโดยใช้ฝีมือในธุรกิจต่างๆ | 1,439 | 17 | 271 | 231 | 459 | 328 | 119 | 14 |
| 8. ผู้ปฏิบัติงานในโรงงาน ผู้ควบคุมเครื่องจักรและผู้ปฏิบัติงานด้านการประกอบกร | 2,748 | 3 | 308 | 509 | 955 | 714 | 233 | 26 |
| 9. อาชีพงานพื้นฐาน | 23,630 | 55 | 4,141 | 4,552 | 8,230 | 4,923 | 1,570 | 159 |

ตารางที่ 1.12 บรรจุนาน (รวมทุกกิจกรรม) จำแนกตามประเภทอุตสาหกรรม และวุฒิการศึกษา
 ทั่วราชอาณาจักร
 ไตรมาสที่ 1 ประจำปีงบประมาณ 2566 (ตุลาคม - ธันวาคม 2565)

| ประเภทอุตสาหกรรม | วุฒิการศึกษา | | | | | | | | | | | | |
|-------------------------------------------------------------------------|--------------|--------------------------|------------|---------|------|-------|---------|------|-------|---------------|-----------|----------|-----------|
| | รวม | ประถมศึกษา และต่ำกว่า | มัธยมศึกษา | ปวช. | | | ปวส. | | | อนุ ปริญญา | ปริญญาตรี | ปริญญาโท | ปริญญาเอก |
| | | | | พาณิชย์ | ช่าง | อื่นๆ | พาณิชย์ | ช่าง | อื่นๆ | | | | |
| รวม | 48,668 | 7,494 | 22,946 | 0 | 0 | 3,552 | 0 | 0 | 5,219 | 224 | 9,098 | 131 | 4 |
| A เกษตรกรรม การป่าไม้ และการประมง | 1,165 | 220 | 598 | 0 | 0 | 86 | 0 | 0 | 138 | 2 | 119 | 2 | 0 |
| B การทำเหมืองแร่ และเหมืองหิน | 313 | 52 | 74 | 0 | 0 | 39 | 0 | 0 | 77 | 0 | 70 | 1 | 0 |
| C การผลิต | 20,678 | 3,745 | 10,946 | 0 | 0 | 1,457 | 0 | 0 | 1,931 | 84 | 2,480 | 35 | 0 |
| D การไฟฟ้า ก๊าซ ไอ้ น้ำ และระบบการปรับอากาศ | 82 | 8 | 48 | 0 | 0 | 8 | 0 | 0 | 9 | 0 | 9 | 0 | 0 |
| E การจัดหา น้ำ การจัดการน้ำเสียและของเสีย รวมถึงกิจกรรมที่เกี่ยวข้อง | 51 | 5 | 21 | 0 | 0 | 4 | 0 | 0 | 9 | 0 | 12 | 0 | 0 |
| F การก่อสร้าง | 1,171 | 283 | 385 | 0 | 0 | 99 | 0 | 0 | 173 | 5 | 223 | 3 | 0 |
| G การขายส่งและการขายปลีก การซ่อมยานยนต์ และจักรยานยนต์ | 11,970 | 1,241 | 5,301 | 0 | 0 | 948 | 0 | 0 | 1,578 | 57 | 2,807 | 38 | 0 |
| H การขนส่งและสถานที่เก็บสินค้า | 1,304 | 214 | 607 | 0 | 0 | 80 | 0 | 0 | 143 | 9 | 247 | 4 | 0 |
| I ที่พักแรม และบริการด้านอาหาร | 3,116 | 363 | 1,378 | 0 | 0 | 288 | 0 | 0 | 279 | 20 | 778 | 9 | 1 |
| J ข้อมูลข่าวสารและการสื่อสาร | 456 | 24 | 104 | 0 | 0 | 25 | 0 | 0 | 52 | 2 | 244 | 3 | 2 |

ตารางที่ 1.12 (ต่อ)

| ประเภทอุตสาหกรรม | วุฒิการศึกษา | | | | | | | | | | | | |
|--------------------------------------------------------------------------------------------------------------------------------------------|--------------|--------------------------|------------|---------|------|-------|---------|------|-------|---------------|-----------|----------|-----------|
| | รวม | ประถมศึกษา และต่ำกว่า | มัธยมศึกษา | ปวช. | | | ปวส. | | | อนุ ปริญญา | ปริญญาตรี | ปริญญาโท | ปริญญาเอก |
| | | | | พาณิชย์ | ช่าง | อื่นๆ | พาณิชย์ | ช่าง | อื่นๆ | | | | |
| K กิจกรรมทางการเงิน และการประกันภัย | 723 | 26 | 118 | 0 | 0 | 28 | 0 | 0 | 124 | 4 | 416 | 7 | 0 |
| L กิจกรรมเกี่ยวกับอสังหาริมทรัพย์ | 811 | 62 | 221 | 0 | 0 | 72 | 0 | 0 | 125 | 5 | 321 | 5 | 0 |
| M กิจกรรมวิชาชีพ วิทยาศาสตร์ และกิจกรรมทาง วิชาการ | 2,622 | 716 | 1,150 | 0 | 0 | 149 | 0 | 0 | 221 | 10 | 367 | 8 | 1 |
| N กิจกรรมการบริหารและบริการสนับสนุนอื่น ๆ | 976 | 75 | 677 | 0 | 0 | 86 | 0 | 0 | 57 | 2 | 74 | 5 | 0 |
| O การบริหารราชการ การป้องกันประเทศ และการ ประกันสังคมภาคบังคับ | 2,043 | 359 | 924 | 0 | 0 | 95 | 0 | 0 | 166 | 7 | 485 | 7 | 0 |
| P การศึกษา | 319 | 49 | 62 | 0 | 0 | 19 | 0 | 0 | 51 | 3 | 134 | 1 | 0 |
| Q กิจกรรมด้านสุขภาพและงานสังคมสงเคราะห์ | 612 | 32 | 217 | 0 | 0 | 55 | 0 | 0 | 61 | 12 | 233 | 2 | 0 |
| R ศิลปะ ความบันเทิงและนันทนาการ | 2 | 0 | 0 | 0 | 0 | 0 | 0 | 0 | 2 | 0 | 0 | 0 | 0 |
| S กิจกรรมการบริการด้านอื่น ๆ | 236 | 20 | 103 | 0 | 0 | 14 | 0 | 0 | 20 | 2 | 76 | 1 | 0 |
| T กิจกรรมการจ้างงานในครัวเรือน กิจกรรมการ ผลิตสินค้าและบริการที่ทำขึ้นเองเพื่อใช้ในครัวเรือน ซึ่งไม่สามารถจำแนกกิจกรรมได้อย่างชัดเจน | 18 | 0 | 12 | 0 | 0 | 0 | 0 | 0 | 3 | 0 | 3 | 0 | 0 |
| U กิจกรรมขององค์กรระหว่างประเทศและภาคี สมาชิก | 0 | 0 | 0 | 0 | 0 | 0 | 0 | 0 | 0 | 0 | 0 | 0 | 0 |

ตารางที่ 1.13 บรรจุนาน (รวมทุกกิจกรรม) จำแนกตามประเภทอุตสาหกรรม และอายุ
ทั่วราชอาณาจักร
ไตรมาสที่ 1 ประจำปีงบประมาณ 2566 (ตุลาคม - ธันวาคม 2565)

| ประเภทอุตสาหกรรม | จำแนกตามอายุ (ปี) | | | | | | | |
|------------------------------------------------------------|-------------------|-------|-------|--------|--------|-------|-------|-------------|
| | รวม | 15-17 | 18-24 | 25-29 | 30-39 | 40-49 | 50-59 | 60 ปีขึ้นไป |
| รวม | 48,668 | 302 | 8,170 | 10,710 | 16,475 | 9,613 | 3,035 | 363 |
| A เกษตรกรรม การป่าไม้ และการประมง | 1,165 | 1 | 175 | 205 | 370 | 269 | 120 | 25 |
| B การทำเหมืองแร่ และเหมืองหิน | 313 | 0 | 26 | 78 | 106 | 71 | 27 | 5 |
| C การผลิต | 20,678 | 58 | 3,407 | 4,382 | 7,204 | 4,269 | 1,247 | 111 |
| D การไฟฟ้า ก๊าซ ไอน้ำ และระบบการปรับอากาศ | 82 | 0 | 16 | 16 | 34 | 9 | 5 | 2 |
| E การจัดหา น้ำ การจัดการน้ำเสียและของเสีย รวมถึง | 51 | 0 | 4 | 20 | 19 | 4 | 0 | 4 |
| F การก่อสร้าง | 1,171 | 1 | 154 | 243 | 409 | 246 | 104 | 14 |
| G การขายส่งและการขายปลีก การซ่อมยานยนต์ และ จักรยานยนต์ | 11,970 | 149 | 2,321 | 2,861 | 3,982 | 2,025 | 542 | 90 |
| H การขนส่งและสถานที่เก็บสินค้า | 1,304 | 2 | 208 | 299 | 414 | 283 | 89 | 9 |
| I ที่พักแรม และบริการด้านอาหาร | 3,116 | 43 | 632 | 631 | 1,018 | 588 | 187 | 17 |
| J ข้อมูลข่าวสารและการสื่อสาร | 456 | 0 | 80 | 143 | 147 | 68 | 18 | 0 |
| K กิจกรรมทางการเงิน และการประกันภัย | 723 | 0 | 72 | 249 | 295 | 90 | 17 | 0 |
| L กิจกรรมเกี่ยวกับสุขภาพและวิชาชีพ | 811 | 18 | 88 | 211 | 312 | 139 | 42 | 1 |

ตารางที่ 1.13 (ต่อ)

| ประเภทอุตสาหกรรม | จำแนกตามอายุ (ปี) | | | | | | | |
|-------------------------------------------------------------------------------------------------------------------------------------|-------------------|-------|-------|-------|-------|-------|-------|-------------|
| | รวม | 15-17 | 18-24 | 25-29 | 30-39 | 40-49 | 50-59 | 60 ปีขึ้นไป |
| M กิจกรรมวิชาชีพ วิทยาศาสตร์ และกิจกรรมทางวิชาการ | 2,622 | 5 | 250 | 480 | 751 | 734 | 372 | 30 |
| N กิจกรรมการบริหารและบริการสนับสนุนอื่น ๆ | 976 | 4 | 381 | 197 | 239 | 132 | 20 | 3 |
| O การบริหารราชการ การป้องกันประเทศ และการประกันสังคมภาคบังคับ | 2,043 | 1 | 182 | 394 | 731 | 483 | 207 | 45 |
| P การศึกษา | 319 | 0 | 42 | 81 | 119 | 55 | 18 | 4 |
| Q กิจกรรมด้านสุขภาพและงานสังคมสงเคราะห์ | 612 | 0 | 108 | 180 | 219 | 94 | 9 | 2 |
| R ศิลปะ ความบันเทิงและนันทนาการ | 2 | 0 | 0 | 1 | 1 | 0 | 0 | 0 |
| S กิจกรรมการบริการด้านอื่น ๆ | 236 | 20 | 22 | 36 | 99 | 50 | 8 | 1 |
| T กิจกรรมการจ้างงานในครัวเรือน กิจกรรมการผลิตสินค้าและบริการที่ทำขึ้นเองเพื่อใช้ในครัวเรือน ซึ่งไม่สามารถจำแนกกิจกรรมได้อย่างชัดเจน | 18 | 0 | 2 | 3 | 6 | 4 | 3 | 0 |
| U กิจกรรมขององค์การระหว่างประเทศและภาคีสมาชิก | 0 | 0 | 0 | 0 | 0 | 0 | 0 | 0 |

ตารางที่ 1.14 ผู้ลงทะเบียนสมัครงาน ผู้สมัครงานมาใช้บริการจัดหางาน ตำแหน่งงานว่าง และการบรรจุงาน (รวมทุกกิจกรรม) จำแนกตามระดับการศึกษา
 ที่พระราชอาณาจักร
 ไตรมาสที่ 1 ประจำปีงบประมาณ 2566 (ตุลาคม - ธันวาคม 2565)

| วุฒิการศึกษา | ผู้ลงทะเบียนสมัครงาน | ผู้สมัครงานมาใช้บริการจัดหางาน | ตำแหน่งงานว่าง | บรรจุงาน |
|----------------------|----------------------|--------------------------------|----------------|---------------|
| รวม | 14,643 | 65,080 | 150,438 | 48,668 |
| ประถมศึกษาและต่ำกว่า | 1,721 | 8,938 | 23,228 | 7,494 |
| มัธยมศึกษา | 7,400 | 27,752 | 52,307 | 22,946 |
| ปวช. | 1,154 | 4,575 | 22,154 | 3,552 |
| - พาณิชย | 244 | 772 | 0 | 0 |
| - ช่าง | 174 | 571 | 0 | 0 |
| - อื่นๆ | 736 | 3,232 | 22,154 | 3,552 |
| ปวส. | 1,525 | 7,095 | 21,857 | 5,219 |
| - พาณิชย | 435 | 1,318 | 0 | 0 |
| - ช่าง | 0 | 0 | 0 | 0 |
| - อื่นๆ | 1,090 | 5,777 | 21,857 | 5,219 |
| อนุปริญญา | 92 | 297 | 12,439 | 224 |
| ปริญญาตรี | 2,707 | 15,969 | 17,547 | 9,098 |
| ปริญญาโท | 43 | 448 | 718 | 131 |
| ปริญญาเอก | 1 | 6 | 188 | 4 |

ตารางที่ 1.15 ผู้ลงทะเบียนสมัครงาน ผู้สมัครงานมาใช้บริการจัดหางาน ตำแหน่งงานว่าง และการบรรจุนาน(รวมทุกกิจกรรม) จำแนกตามระดับอายุ
ทั่วราชอาณาจักร

ไตรมาสที่ 1 ประจำปีงบประมาณ 2566 (ตุลาคม - ธันวาคม 2565)

| อายุ (ปี) | ผู้ลงทะเบียนสมัครงาน | ผู้สมัครงานมาใช้บริการจัดหางาน | ตำแหน่งงานว่าง | บรรจุนาน |
|-------------|----------------------|--------------------------------|----------------|----------|
| รวม | 14,643 | 65,080 | 150,438 | 48,668 |
| 15-17 | 253 | 350 | 157 | 302 |
| 18-24 | 4,739 | 10,793 | 42,748 | 8,170 |
| 25-29 | 3,347 | 15,390 | 38,813 | 10,710 |
| 30-39 | 3,462 | 22,162 | 33,526 | 16,475 |
| 40-49 | 1,814 | 12,381 | 24,652 | 9,613 |
| 50-59 | 780 | 3,528 | 10,226 | 3,035 |
| 60 ปีขึ้นไป | 248 | 476 | 316 | 363 |

ตารางที่ 1.16 ผู้ลงทะเบียนสมัครงาน ผู้สมัครงานมาใช้บริการจัดหางาน ตำแหน่งงานว่าง และการบรรจุงาน จำแนกตามอาชีพ และรายอาชีพที่มีความต้องการมากที่สุด
ทั่วราชอาณาจักร
ไตรมาสที่ 1 ประจำปีงบประมาณ 2566 (ตุลาคม - ธันวาคม 2565)

| ประเภทอาชีพ | ผู้ลงทะเบียนสมัครงาน | ผู้สมัครงานมาใช้บริการ จัดหางาน | ตำแหน่งงานว่าง | บรรจุงาน |
|-------------------------------------------------------------------------------|----------------------|------------------------------------|----------------|---------------|
| รวม | 14,643 | 65,080 | 150,438 | 48,668 |
| 1 ผู้บัญชาตติภพหมาย ข้าราชการระดับอาวุโส, ผู้จัดการ | 428 | 2,564 | 4,114 | 1,139 |
| 1) ผู้จัดการฝ่ายการเงินและบริหาร | 69 | 258 | 342 | 115 |
| 2) ผู้จัดการฝ่ายขายและการตลาด | 67 | 368 | 983 | 191 |
| 3) ผู้จัดการฝ่ายบุคคลและอุตสาหกรรมสัมพันธ์ | 57 | 290 | 278 | 150 |
| 4) เจ้าหน้าที่บริหารของหน่วยงานรัฐบาล | 49 | 318 | 225 | 192 |
| 5) ผู้จัดการฝ่ายอื่น ๆ ซึ่งมีได้จัดประเภทไว้ในที่อื่น | 43 | 145 | 478 | 125 |
| 6) อื่นๆ | 143 | 1,185 | 1,808 | 366 |
| 2 ผู้ประกอบวิชาชีพด้านต่างๆ | 725 | 3,452 | 5,186 | 1,429 |
| 1) ผู้ประกอบวิชาชีพทางธุรกิจที่มีได้จัดประเภทไว้ในที่อื่น | 232 | 1,445 | 2,395 | 820 |
| 2) สถาปนิกวิศวกรและผู้ประกอบวิชาชีพที่เกี่ยวข้องที่มีได้จัดประเภทไว้ในที่อื่น | 157 | 361 | 423 | 198 |
| 3) วิศวกรไฟฟ้า | 28 | 115 | 213 | 34 |
| 4) ผู้ประกอบวิชาชีพด้านคอมพิวเตอร์ที่มีได้จัดประเภทไว้ในที่อื่น | 25 | 74 | 87 | 17 |
| 5) นักบัญชี | 25 | 157 | 236 | 52 |
| 6) อื่นๆ | 258 | 1,300 | 1,832 | 308 |
| 3 ช่างเทคนิคและผู้ปฏิบัติงานที่เกี่ยวข้อง | 1,995 | 10,140 | 21,945 | 6,359 |
| 1) ตัวแทนจัดหาบริการทางธุรกิจและนายหน้าการค้าซึ่งมีได้จัดประเภทไว้ในที่อื่น | 595 | 2,531 | 4,972 | 1,904 |
| 2) ตัวแทนฝ่ายขายด้านเทคนิคและการค้า | 433 | 1,982 | 4,451 | 1,617 |
| 3) เจ้าหน้าที่บัญชี | 254 | 1,540 | 1,589 | 616 |
| 4) ผู้ตรวจสอบด้านความปลอดภัย สุขภาพ และคุณภาพผลิตภัณฑ์ | 190 | 1,281 | 3,045 | 634 |
| 5) ช่างเทคนิควิศวกรรมอิเล็กทรอนิกส์และโทรคมนาคม | 185 | 610 | 1,583 | 383 |
| 6) อื่นๆ | 338 | 2,196 | 6,305 | 1,205 |

ตารางที่ 1.16 (ต่อ)

| ประเภทอาชีพ | ผู้ลงทะเบียนสมัครงาน | ผู้สมัครงานมาใช้บริการ จัดหางาน | ตำแหน่งงานว่าง | บรรจุงาน |
|----------------------------------------------------------------------------------|----------------------|------------------------------------|----------------|--------------|
| 4 เสมียน เจ้าหน้าที่ | 1,724 | 12,670 | 15,060 | 6,337 |
| 1) เจ้าหน้าที่สำนักงานอื่น ๆ | 970 | 7,059 | 5,778 | 2,979 |
| 2) เจ้าหน้าที่คลังสินค้า | 301 | 1,869 | 4,216 | 1,597 |
| 3) เจ้าหน้าที่เก็บเงินและเจ้าหน้าที่ขายตั๋ว | 225 | 1,072 | 1,677 | 802 |
| 4) พนักงานต้อนรับ และพนักงานบริการข้อมูลข่าวสาร | 73 | 442 | 979 | 343 |
| 5) เจ้าหน้าที่บันทึกข้อมูล | 48 | 353 | 358 | 144 |
| 6) อื่นๆ | 107 | 1,875 | 2,052 | 472 |
| 5 พนักงานบริการ พนักงานขายในร้านค้าและตลาด | 1,480 | 6,916 | 15,639 | 5,489 |
| 1) พนักงานขายของหน้าร้านและพนักงานสาธิตสินค้า | 520 | 3,127 | 6,190 | 2,524 |
| 2) พนักงานบริการอาหารและเครื่องดื่ม | 415 | 1,011 | 2,439 | 843 |
| 3) แม่บ้านและผู้ปฏิบัติงานที่เกี่ยวข้อง | 298 | 1,382 | 3,040 | 1,202 |
| 4) ผู้ให้บริการด้านการป้องกันภัยที่มีได้จัดประเภทไว้ในที่อื่น | 124 | 691 | 2,733 | 555 |
| 5) พ่อครัว | 85 | 506 | 933 | 281 |
| 6) อื่นๆ | 38 | 199 | 304 | 84 |
| 6 ผู้ปฏิบัติงานฝีมือด้านการเกษตรและประมง (แปรรูปขั้นพื้นฐาน) | 48 | 143 | 486 | 98 |
| 1) ผู้ผลิตผลิตภัณฑ์นมและเลี้ยงสัตว์ | 38 | 53 | 111 | 44 |
| 2) ผู้เพาะปลูกพืชสวนและพืชในเรือนเพาะชำ | 6 | 65 | 287 | 42 |
| 3) ผู้เพาะปลูกพืชผลทางการเกษตรแบบผสมผสาน | 3 | 4 | 25 | 0 |
| 4) ผู้ผลิตพืชผลทางการเกษตรและเลี้ยงสัตว์เชิงพาณิชย์ | 1 | 1 | 0 | 0 |
| 5) อื่นๆ | 0 | 20 | 63 | 12 |
| 7 ผู้ปฏิบัติงานโดยใช้ฝีมือในธุรกิจต่างๆ | 488 | 2,191 | 11,669 | 1,439 |
| 1) ช่างเครื่องและช่างปรับแต่งเครื่องยานยนต์ | 178 | 504 | 1,563 | 356 |
| 2) ช่างเย็บ ช่างปัก และผู้ปฏิบัติงานที่เกี่ยวข้อง | 65 | 129 | 568 | 227 |
| 3) ช่างตัดเย็บเครื่องแต่งกายและช่างทำหมวก (ยกเว้นขนสัตว์) | 54 | 386 | 1,225 | 285 |
| 4) ช่างไฟฟ้าอาคารและอุปกรณ์ไฟฟ้าอื่น ๆ | 48 | 286 | 1,180 | 163 |
| 5) ช่างเครื่องและช่างปรับแต่งเครื่องจักรกลทางการเกษตรหรืออุตสาหกรรม | 28 | 188 | 854 | 58 |
| 6) อื่นๆ | 115 | 698 | 6,279 | 350 |
| 8 ผู้ปฏิบัติงานในโรงงาน ผู้ควบคุมเครื่องจักรและผู้ปฏิบัติงานด้านการประกอบ | 590 | 3,280 | 8,753 | 2,748 |

ตารางที่ 1.16 (ต่อ)

| ประเภทอาชีพ | ผู้ลงทะเบียนสมัครงาน | ผู้สมัครงานมาใช้บริการ จัดหางาน | ตำแหน่งงานว่าง | บรรจุงาน |
|----------------------------------------------------------------------|----------------------|------------------------------------|----------------|---------------|
| 1) ผู้ขับรถยนต์ รถรับจ้าง และรถตู้ | 292 | 1,731 | 3,396 | 1,154 |
| 2) ผู้ขับรถบรรทุกทุกขนาดใหญ่ | 86 | 214 | 856 | 172 |
| 3) ผู้ควบคุมเครื่องเข็บ เครื่องปัก , ช่างเข็บ ช่างปักด้วยเครื่องจักร | 60 | 642 | 1,459 | 756 |
| 4) ผู้ควบคุมเครื่องจักรและผู้ปฏิบัติงานด้านการประกอบอื่น ๆ | 53 | 209 | 354 | 206 |
| 5) ผู้ควบคุมเครื่องจักรในการประกอบชิ้นส่วน | 28 | 46 | 81 | 43 |
| 6) อื่นๆ | 71 | 438 | 2,607 | 417 |
| 9 อาชีพงานพื้นฐาน | 7,165 | 23,724 | 67,586 | 23,630 |
| 1) แรงงานด้านการประกอบ | 3,829 | 10,327 | 32,675 | 10,524 |
| 2) แรงงานบรรจุผลิตภัณฑ์ | 2,936 | 11,427 | 28,434 | 11,190 |
| 3) พนักงานรับส่งเอกสาร พนักงานขนสัมภาระและพนักงานขนส่งสินค้าอื่น ๆ | 237 | 990 | 2,718 | 1,014 |
| 4) ผู้ขนส่งสินค้าต่าง ๆ | 50 | 161 | 612 | 101 |
| 5) ผู้ดูแลรักษาอาคารสิ่งปลูกสร้าง | 30 | 328 | 1,096 | 279 |
| 6) อื่นๆ | 83 | 491 | 2,051 | 522 |
| T ผู้ฝึกงาน | 0 | 0 | 0 | 0 |

ตารางที่ 1.17 การให้บริการจัดหางานของศูนย์บริการจัดหางานเพื่อคนไทย
ทั่วประเทศ
ไตรมาสที่ 1 ประจำปีงบประมาณ 2566 (ตุลาคม - ธันวาคม 2565)

| จังหวัด | รวมทั้งสิ้น | การให้บริการจัดหางานของศูนย์บริการจัดหางานเพื่อคนไทย |
|-------------------------------|-------------|------------------------------------------------------|
| | (คน) | (คน) |
| ทั่วประเทศ | 29,783 | 29,783 |
| กรุงเทพมหานคร | 4,428 | 4,428 |
| ภูมิภาค | 25,355 | 25,355 |
| ปริมณฑล | 2,534 | 2,534 |
| ภาคกลาง | 7,257 | 7,257 |
| ภาคเหนือ | 4,685 | 4,685 |
| ภาคตะวันออกเฉียงเหนือ | 6,327 | 6,327 |
| ภาคใต้ | 4,552 | 4,552 |
| กรุงเทพมหานคร | 4,428 | 4,428 |
| ส่วนกลาง | 8 | 8 |
| ศูนย์บริการจัดหางานเพื่อคนไทย | 329 | 329 |
| สจก.1-10 | 4,091 | 4,091 |
| สจก. 1 (สาทร) | 388 | 388 |
| สจก. 2 (ราชบุรีบูรณะ) | 638 | 638 |
| สจก. 3 (บางนา) | 305 | 305 |
| สจก. 4 (บางกะปิ) | 431 | 431 |
| สจก. 5 (มีนบุรี) | 326 | 326 |
| สจก. 6 (บางพลัด) | 331 | 331 |
| สจก. 7 (บรมราชชนนี) | 288 | 288 |

ตารางที่ 1.17 (ต่อ)

| จังหวัด | รวมทั้งสิ้น | การให้บริการจัดหางานของศูนย์บริการจัดหางานเพื่อคนไทย |
|-------------------------|--------------|------------------------------------------------------|
| | (คน) | (คน) |
| สจก. 8 (ราชดำเนิน) | 300 | 300 |
| สจก. 9 (หลักสี่) | 616 | 616 |
| สจก. 10 (วิภาวดีรังสิต) | 468 | 468 |
| ปริมาณทล | 2,534 | 2,534 |
| สมุทรปราการ | 557 | 557 |
| นนทบุรี | 326 | 326 |
| ปทุมธานี | 738 | 738 |
| นครปฐม | 389 | 389 |
| สมุทรสาคร | 524 | 524 |
| ภาคกลาง | 7,257 | 7,257 |
| พระนครศรีอยุธยา | 364 | 364 |
| อ่างทอง | 174 | 174 |
| ลพบุรี | 408 | 408 |
| สิงห์บุรี | 183 | 183 |
| ชัยนาท | 182 | 182 |
| สระบุรี | 396 | 396 |
| ชลบุรี | 423 | 423 |
| ระยอง | 868 | 868 |
| จันทบุรี | 233 | 233 |
| ตราด | 258 | 258 |
| ฉะเชิงเทรา | 426 | 426 |
| ปราจีนบุรี | 262 | 262 |
| นครนายก | 325 | 325 |

ตารางที่ 1.17 (ต่อ)

| จังหวัด | รวมทั้งสิ้น | การให้บริการจัดหางานของศูนย์บริการจัดหางานเพื่อคนไทย |
|-----------------|--------------|------------------------------------------------------|
| | (คน) | (คน) |
| สระแก้ว | 364 | 364 |
| ราชบุรี | 288 | 288 |
| กาญจนบุรี | 249 | 249 |
| สุพรรณบุรี | 320 | 320 |
| สมุทรสงคราม | 169 | 169 |
| เพชรบุรี | 1,076 | 1,076 |
| ประจวบคีรีขันธ์ | 289 | 289 |
| ภาคเหนือ | 4,685 | 4,685 |
| เชียงใหม่ | 331 | 331 |
| ลำพูน | 234 | 234 |
| ลำปาง | 698 | 698 |
| อุตรดิตถ์ | 137 | 137 |
| แพร่ | 169 | 169 |
| น่าน | 212 | 212 |
| พะเยา | 0 | 0 |
| เชียงราย | 372 | 372 |
| แม่ฮ่องสอน | 111 | 111 |
| นครสวรรค์ | 764 | 764 |
| อุทัยธานี | 256 | 256 |
| กำแพงเพชร | 234 | 234 |
| ตาก | 151 | 151 |
| สุโขทัย | 193 | 193 |
| พิษณุโลก | 429 | 429 |

ตารางที่ 1.17 (ต่อ)

| จังหวัด | รวมทั้งสิ้น | การให้บริการจัดหางานของศูนย์บริการจัดหางานเพื่อคนไทย |
|-----------------------|-------------|------------------------------------------------------|
| | (คน) | (คน) |
| พิจิตร | 257 | 257 |
| เพชรบูรณ์ | 137 | 137 |
| ภาคตะวันออกเฉียงเหนือ | 6,327 | 6,327 |
| นครราชสีมา | 458 | 458 |
| บุรีรัมย์ | 230 | 230 |
| สุรินทร์ | 475 | 475 |
| ศรีสะเกษ | 290 | 290 |
| อุบลราชธานี | 341 | 341 |
| ยโสธร | 111 | 111 |
| ชัยภูมิ | 303 | 303 |
| อำนาจเจริญ | 638 | 638 |
| บึงกาฬ | 101 | 101 |
| หนองบัวลำภู | 209 | 209 |
| ขอนแก่น | 287 | 287 |
| อุดรธานี | 284 | 284 |
| เลย | 255 | 255 |
| หนองคาย | 129 | 129 |
| มหาสารคาม | 499 | 499 |
| ร้อยเอ็ด | 251 | 251 |
| กาฬสินธุ์ | 274 | 274 |
| สกลนคร | 335 | 335 |
| นครพนม | 238 | 238 |
| มุกดาหาร | 619 | 619 |

ตารางที่ 1.17 (ต่อ)

| จังหวัด | รวมทั้งสิ้น | การให้บริการจัดหางานของศูนย์บริการจัดหางานเพื่อคนไทย |
|---------------|-------------|------------------------------------------------------|
| | (คน) | (คน) |
| ภาคใต้ | 4,552 | 4,552 |
| นครศรีธรรมราช | 662 | 662 |
| กระบี่ | 325 | 325 |
| พังงา | 103 | 103 |
| ภูเก็ต | 374 | 374 |
| สุราษฎร์ธานี | 320 | 320 |
| ระนอง | 142 | 142 |
| ชุมพร | 165 | 165 |
| สงขลา | 387 | 387 |
| สตูล | 203 | 203 |
| ตรัง | 179 | 179 |
| พัทลุง | 198 | 198 |
| ปัตตานี | 820 | 820 |
| ยะลา | 393 | 393 |
| นราธิวาส | 281 | 281 |

ตารางที่ 1.18 ประสานพลังประชารัฐจัดหางานให้ผู้สูงอายุ
ทั่วราชอาณาจักร
ไตรมาสที่ 1 ประจำปีงบประมาณ 2566 (ตุลาคม - ธันวาคม 2565)

| จังหวัด | กิจกรรมประสานพลังประชารัฐจัดหางานให้ผู้สูงอายุ | | | | |
|-------------------------------|--------------------------------------------------------------|-----|-------|------------------------|-----------------------|
| | สำรวจข้อมูลความต้องการของผู้สูงอายุในการประกอบอาชีพหรือทำงาน | | | จัดประชุมสถานประกอบการ | จัดหางานให้ผู้สูงอายุ |
| | รวม | ชาย | หญิง | แห่ง | คน |
| ทั่วประเทศ | 2,220 | 658 | 1,562 | 324 | 311 |
| กรุงเทพมหานคร | 258 | 87 | 171 | 0 | 59 |
| ภูมิภาค | 1,962 | 571 | 1,391 | 324 | 252 |
| ปริมณฑล | 126 | 40 | 86 | 0 | 10 |
| ภาคกลาง | 679 | 200 | 479 | 56 | 71 |
| ภาคเหนือ | 449 | 140 | 309 | 99 | 48 |
| ภาคตะวันออกเฉียงเหนือ | 274 | 62 | 212 | 75 | 80 |
| ภาคใต้ | 434 | 129 | 305 | 94 | 43 |
| กรุงเทพมหานคร | 258 | 87 | 171 | 0 | 59 |
| ศูนย์บริการจัดหางานเพื่อคนไทย | 0 | 0 | 0 | 0 | 24 |
| สจก.1-10 | 258 | 87 | 171 | 0 | 35 |
| สจก. 1 (สาทร) | 30 | 9 | 21 | 0 | 2 |
| สจก. 2 (ราชบุรีบูรณะ) | 33 | 8 | 25 | 0 | 1 |
| สจก. 3 (บางนา) | 34 | 8 | 26 | 0 | 3 |
| สจก. 4 (บางกะปิ) | 50 | 16 | 34 | 0 | 3 |
| สจก. 5 (มีนบุรี) | 24 | 9 | 15 | 0 | 3 |
| สจก. 6 (บางพลัด) | 25 | 13 | 12 | 0 | 4 |

ตารางที่ 1.18 (ต่อ)

| จังหวัด | กิจกรรมประสานพลังประชารัฐจัดหางานให้ผู้สูงอายุ | | | | |
|-------------------------|--------------------------------------------------------------|------------|------------|------------------------|-----------------------|
| | สำรวจข้อมูลความต้องการของผู้สูงอายุในการประกอบอาชีพหรือทำงาน | | | จัดประชุมสถานประกอบการ | จัดหางานให้ผู้สูงอายุ |
| | รวม | ชาย | หญิง | แห่ง | คน |
| สจก. 7 (บรมราชชนนี) | 21 | 12 | 9 | 0 | 10 |
| สจก. 8 (ราชดำเนิน) | 6 | 1 | 5 | 0 | 4 |
| สจก. 9 (หลักสี่) | 0 | 0 | 0 | 0 | 0 |
| สจก. 10 (วิภาวดีรังสิต) | 35 | 11 | 24 | 0 | 5 |
| ปริมณฑล | 126 | 40 | 86 | 0 | 10 |
| สมุทรปราการ | 0 | 0 | 0 | 0 | 0 |
| นนทบุรี | 24 | 13 | 11 | 0 | 5 |
| ปทุมธานี | 35 | 9 | 26 | 0 | 5 |
| นครปฐม | 51 | 16 | 35 | 0 | 0 |
| สมุทรสาคร | 16 | 2 | 14 | 0 | 0 |
| ภาคกลาง | 679 | 200 | 479 | 56 | 71 |
| พระนครศรีอยุธยา | 14 | 3 | 11 | 0 | 3 |
| อ่างทอง | 0 | 0 | 0 | 0 | 4 |
| ลพบุรี | 20 | 5 | 15 | 0 | 2 |
| สิงห์บุรี | 23 | 5 | 18 | 0 | 0 |
| ชัยนาท | 64 | 27 | 37 | 17 | 3 |
| สระบุรี | 42 | 1 | 41 | 0 | 4 |
| ชลบุรี | 47 | 3 | 44 | 0 | 4 |
| ระยอง | 60 | 10 | 50 | 0 | 0 |
| จันทบุรี | 30 | 7 | 23 | 0 | 3 |
| ตราด | 69 | 28 | 41 | 0 | 6 |
| ฉะเชิงเทรา | 14 | 4 | 10 | 0 | 1 |

ตารางที่ 1.18 (ต่อ)

| จังหวัด | กิจกรรมประสานพลังประชารัฐจัดหางานให้ผู้สูงอายุ | | | | |
|-----------------|--------------------------------------------------------------|------------|------------|------------------------|-----------------------|
| | สำรวจข้อมูลความต้องการของผู้สูงอายุในการประกอบอาชีพหรือทำงาน | | | จัดประชุมสถานประกอบการ | จัดหางานให้ผู้สูงอายุ |
| | รวม | ชาย | หญิง | แห่ง | คน |
| ปราจีนบุรี | 8 | 0 | 8 | 0 | 15 |
| นครนายก | 28 | 16 | 12 | 0 | 0 |
| สระแก้ว | 53 | 13 | 40 | 22 | 0 |
| ราชบุรี | 30 | 14 | 16 | 10 | 4 |
| กาญจนบุรี | 45 | 9 | 36 | 0 | 6 |
| สุพรรณบุรี | 32 | 13 | 19 | 2 | 2 |
| สมุทรสงคราม | 30 | 11 | 19 | 5 | 8 |
| เพชรบุรี | 40 | 17 | 23 | 0 | 4 |
| ประจวบคีรีขันธ์ | 30 | 14 | 16 | 0 | 2 |
| ภาคเหนือ | 449 | 140 | 309 | 99 | 48 |
| เชียงใหม่ | 26 | 18 | 8 | 0 | 4 |
| ลำพูน | 81 | 16 | 65 | 18 | 1 |
| ลำปาง | 40 | 0 | 40 | 0 | 0 |
| อุตรดิตถ์ | 13 | 5 | 8 | 14 | 2 |
| แพร่ | 21 | 13 | 8 | 0 | 2 |
| น่าน | 23 | 12 | 11 | 0 | 2 |
| พะเยา | 22 | 8 | 14 | 0 | 5 |
| เชียงราย | 27 | 5 | 22 | 0 | 4 |
| แม่ฮ่องสอน | 1 | 0 | 1 | 0 | 2 |
| นครสวรรค์ | 26 | 11 | 15 | 18 | 1 |
| อุทัยธานี | 11 | 7 | 4 | 16 | 3 |
| กำแพงเพชร | 22 | 6 | 16 | 19 | 7 |

ตารางที่ 1.18 (ต่อ)

| จังหวัด | กิจกรรมประสานพลังประชารัฐจัดหางานให้ผู้สูงอายุ | | | | |
|------------------------------|--------------------------------------------------------------|-----------|------------|------------------------|-----------------------|
| | สำรวจข้อมูลความต้องการของผู้สูงอายุในการประกอบอาชีพหรือทำงาน | | | จัดประชุมสถานประกอบการ | จัดหางานให้ผู้สูงอายุ |
| | รวม | ชาย | หญิง | แห่ง | คน |
| ตาก | 0 | 0 | 0 | 14 | 0 |
| สุโขทัย | 13 | 3 | 10 | 0 | 4 |
| พิษณุโลก | 75 | 29 | 46 | 0 | 6 |
| พิจิตร | 20 | 2 | 18 | 0 | 2 |
| เพชรบูรณ์ | 28 | 5 | 23 | 0 | 3 |
| ภาคตะวันออกเฉียงเหนือ | 274 | 62 | 212 | 75 | 80 |
| นครราชสีมา | 20 | 16 | 4 | 0 | 7 |
| บุรีรัมย์ | 10 | 0 | 10 | 0 | 4 |
| สุรินทร์ | 0 | 0 | 0 | 18 | 0 |
| ศรีสะเกษ | 30 | 0 | 30 | 0 | 5 |
| อุบลราชธานี | 0 | 0 | 0 | 2 | 4 |
| ยโสธร | 14 | 2 | 12 | 0 | 16 |
| ชัยภูมิ | 0 | 0 | 0 | 14 | 5 |
| อำนาจเจริญ | 25 | 10 | 15 | 10 | 0 |
| บึงกาฬ | 10 | 1 | 9 | 0 | 0 |
| หนองบัวลำภู | 20 | 6 | 14 | 0 | 1 |
| ขอนแก่น | 0 | 0 | 0 | 0 | 0 |
| อุดรธานี | 20 | 3 | 17 | 8 | 8 |
| เลย | 19 | 7 | 12 | 5 | 2 |
| หนองคาย | 11 | 4 | 7 | 0 | 3 |
| มหาสารคาม | 30 | 0 | 30 | 0 | 10 |
| ร้อยเอ็ด | 20 | 3 | 17 | 18 | 8 |

ตารางที่ 1.18 (ต่อ)

| จังหวัด | กิจกรรมประสานพลังประชารัฐจัดหางานให้ผู้สูงอายุ | | | | |
|---------------|--------------------------------------------------------------|------------|------------|------------------------|-----------------------|
| | สำรวจข้อมูลความต้องการของผู้สูงอายุในการประกอบอาชีพหรือทำงาน | | | จัดประชุมสถานประกอบการ | จัดหางานให้ผู้สูงอายุ |
| | รวม | ชาย | หญิง | แห่ง | คน |
| กาฬสินธุ์ | 25 | 4 | 21 | 0 | 2 |
| สกลนคร | 20 | 6 | 14 | 0 | 0 |
| นครพนม | 0 | 0 | 0 | 0 | 1 |
| มุกดาหาร | 0 | 0 | 0 | 0 | 4 |
| ภาคใต้ | 434 | 129 | 305 | 94 | 43 |
| นครศรีธรรมราช | 45 | 23 | 22 | 0 | 8 |
| กระบี่ | 0 | 0 | 0 | 10 | 2 |
| พังงา | 20 | 7 | 13 | 0 | 0 |
| ภูเก็ต | 4 | 2 | 2 | 0 | 2 |
| สุราษฎร์ธานี | 13 | 2 | 11 | 0 | 2 |
| ระนอง | 15 | 2 | 13 | 14 | 2 |
| ชุมพร | 78 | 11 | 67 | 18 | 8 |
| สงขลา | 41 | 8 | 33 | 0 | 0 |
| สตูล | 21 | 2 | 19 | 16 | 4 |
| ตรัง | 19 | 5 | 14 | 14 | 2 |
| พัทลุง | 23 | 3 | 20 | 8 | 8 |
| ปัตตานี | 35 | 14 | 21 | 0 | 3 |
| ยะลา | 50 | 26 | 24 | 14 | 2 |
| นราธิวาส | 70 | 24 | 46 | 0 | 0 |

ตารางที่ 2.1 จำนวนคนงานที่ลงทะเบียนแจ้งความประสงค์เดินทางไปทำงานต่างประเทศ
 จำแนกตามภูมิลำเนา ทวีราชอาณาจักร
 ไตรมาสที่ 1 ประจำปีงบประมาณ 2566 (ตุลาคม - ธันวาคม 2565)

| จังหวัด | ลงทะเบียน | | |
|-----------------------|-----------|--------|-------|
| | รวม | ชาย | หญิง |
| ทั่วประเทศ | 37,258 | 30,085 | 7,173 |
| กรุงเทพมหานคร | 606 | 285 | 321 |
| ภูมิภาค | 36,652 | 29,800 | 6,852 |
| ปริมณฑล | 839 | 480 | 359 |
| ภาคกลาง | 1,986 | 1,320 | 666 |
| ภาคเหนือ | 9,392 | 8,069 | 1,323 |
| ภาคตะวันออกเฉียงเหนือ | 23,332 | 19,175 | 4,157 |
| ภาคใต้ | 1,103 | 756 | 347 |
| กรุงเทพมหานคร | 606 | 285 | 321 |
| กรุงเทพมหานคร | 606 | 285 | 321 |
| ปริมณฑล | 839 | 480 | 359 |
| สมุทรปราการ | 252 | 140 | 112 |
| นนทบุรี | 184 | 99 | 85 |
| ปทุมธานี | 227 | 128 | 99 |
| นครปฐม | 97 | 55 | 42 |
| สมุทรสาคร | 79 | 58 | 21 |

ตารางที่ 2.1 (ต่อ)

| จังหวัด | ลงทะเบียน | | |
|-----------------|-----------|-------|------|
| | รวม | ชาย | หญิง |
| ภาคกลาง | 1,986 | 1,320 | 666 |
| พระนครศรีอยุธยา | 137 | 73 | 64 |
| อ่างทอง | 40 | 27 | 13 |
| ลพบุรี | 102 | 59 | 43 |
| สิงห์บุรี | 18 | 8 | 10 |
| ชัยนาท | 45 | 29 | 16 |
| สระบุรี | 104 | 58 | 46 |
| ชลบุรี | 425 | 271 | 154 |
| ระยอง | 247 | 192 | 55 |
| จันทบุรี | 48 | 33 | 15 |
| ตราด | 27 | 15 | 12 |
| ฉะเชิงเทรา | 121 | 84 | 37 |
| ปราจีนบุรี | 119 | 83 | 36 |
| นครนายก | 27 | 14 | 13 |
| สระแก้ว | 187 | 146 | 41 |
| ราชบุรี | 73 | 45 | 28 |
| กาญจนบุรี | 80 | 59 | 21 |
| สุพรรณบุรี | 73 | 47 | 26 |
| สมุทรสงคราม | 15 | 13 | 2 |
| เพชรบุรี | 24 | 11 | 13 |
| ประจวบคีรีขันธ์ | 74 | 53 | 21 |

ตารางที่ 2.1 (ต่อ)

| จังหวัด | ลงทะเบียน | | |
|-----------------------|-----------|--------|-------|
| | รวม | ชาย | หญิง |
| ภาคเหนือ | 9,392 | 8,069 | 1,323 |
| เชียงใหม่ | 951 | 788 | 163 |
| ลำพูน | 175 | 136 | 39 |
| ลำปาง | 642 | 555 | 87 |
| อุตรดิตถ์ | 186 | 142 | 44 |
| แพร่ | 193 | 159 | 34 |
| น่าน | 712 | 662 | 50 |
| พะเยา | 474 | 411 | 63 |
| เชียงราย | 2,520 | 2,167 | 353 |
| แม่ฮ่องสอน | 133 | 124 | 9 |
| นครสวรรค์ | 197 | 152 | 45 |
| อุทัยธานี | 48 | 28 | 20 |
| กำแพงเพชร | 388 | 319 | 69 |
| ตาก | 1,088 | 1,041 | 47 |
| สุโขทัย | 434 | 347 | 87 |
| พิษณุโลก | 447 | 356 | 91 |
| พิจิตร | 95 | 62 | 33 |
| เพชรบูรณ์ | 709 | 620 | 89 |
| ภาคตะวันออกเฉียงเหนือ | 23,332 | 19,175 | 4,157 |
| นครราชสีมา | 2,561 | 2,105 | 456 |
| บุรีรัมย์ | 1,606 | 1,307 | 299 |

ตารางที่ 2.1 (ต่อ)

| จังหวัด | ลงทะเบียน | | |
|---------------|-----------|-------|------|
| | รวม | ชาย | หญิง |
| สุรินทร์ | 835 | 671 | 164 |
| ศรีสะเกษ | 627 | 504 | 123 |
| อุบลราชธานี | 1,259 | 1,018 | 241 |
| ยโสธร | 206 | 160 | 46 |
| ชัยภูมิ | 1,022 | 793 | 229 |
| อำนาจเจริญ | 158 | 123 | 35 |
| บึงกาฬ | 715 | 604 | 111 |
| หนองบัวลำภู | 1,260 | 1,041 | 219 |
| ขอนแก่น | 1,674 | 1,289 | 385 |
| อุดรธานี | 4,213 | 3,521 | 692 |
| เลย | 393 | 319 | 74 |
| หนองคาย | 1,238 | 1,039 | 199 |
| มหาสารคาม | 716 | 562 | 154 |
| ร้อยเอ็ด | 467 | 333 | 134 |
| กาฬสินธุ์ | 530 | 400 | 130 |
| สกลนคร | 1,653 | 1,419 | 234 |
| นครพนม | 1,984 | 1,796 | 188 |
| มุกดาหาร | 215 | 171 | 44 |
| ภาคใต้ | 1,103 | 756 | 347 |
| นครศรีธรรมราช | 80 | 46 | 34 |
| กระบี่ | 24 | 18 | 6 |

ตารางที่ 2.1 (ต่อ)

| จังหวัด | ลงทะเบียน | | |
|--------------|-----------|-----|------|
| | รวม | ชาย | หญิง |
| พังงา | 16 | 9 | 7 |
| ภูเก็ต | 47 | 20 | 27 |
| สุราษฎร์ธานี | 52 | 27 | 25 |
| ระนอง | 15 | 10 | 5 |
| ชุมพร | 38 | 24 | 14 |
| สงขลา | 333 | 234 | 99 |
| สตูล | 223 | 185 | 38 |
| ตรัง | 76 | 66 | 10 |
| พัทลุง | 35 | 23 | 12 |
| ปัตตานี | 87 | 50 | 37 |
| ยะลา | 54 | 29 | 25 |
| นราธิวาส | 23 | 15 | 8 |

ที่มา : กองบริหารแรงงานไทยไปต่างประเทศ กรมการจัดหางาน

ตารางที่ 2.2 จำนวนคนหางานที่ลงทะเบียนแจ้งความประสงค์เดินทางไปทำงานต่างประเทศ
 จำแนกตามวุฒิการศึกษา ทั่วประเทศ
 ไตรมาสที่ 1 ประจำปีงบประมาณ 2566 (ตุลาคม - ธันวาคม 2565)

| วุฒิการศึกษา | จำนวนคนหางานที่ลงทะเบียนแจ้งความประสงค์เดินทางไปทำงานต่างประเทศ | | |
|--------------|-----------------------------------------------------------------|--------|-------|
| | รวม | ชาย | หญิง |
| รวมทั้งสิ้น | 37,258 | 30,085 | 7,173 |
| ประถมศึกษา | 5,117 | 4,810 | 307 |
| มัธยมศึกษา | 19,590 | 16,525 | 3,065 |
| ปวช. | 2,901 | 2,325 | 576 |
| ปวส. | 5,085 | 4,066 | 1,019 |
| อนุปริญญา | 86 | 58 | 28 |
| ปริญญาตรี | 4,315 | 2,214 | 2,101 |
| ปริญญาโท | 122 | 59 | 63 |
| ปริญญาเอก | 5 | 5 | 0 |
| อื่นๆ | 37 | 23 | 14 |

ที่มา : กองบริหารแรงงานไทยไปต่างประเทศ กรมการจัดหางาน

ตารางที่ 2.3 จำนวนคนงานที่ได้รับการอบรมก่อนเดินทางไปทำงานต่างประเทศ
 จำแนกตามจังหวัด ที่ราชอาณาจักร
 ไตรมาสที่ 1 ประจำปีงบประมาณ 2566 (ตุลาคม - ธันวาคม 2565)

| จังหวัด | จำนวนคนงานที่ได้รับการอบรม | | |
|--------------------------------|----------------------------|-------|-------|
| | รวม | ชาย | หญิง |
| ทั่วประเทศ | 12,037 | 9,720 | 2,317 |
| กรุงเทพมหานคร | 10,418 | 8,698 | 1,720 |
| ภูมิภาค | 1,619 | 1,022 | 597 |
| ปริมณฑล | 0 | 0 | 0 |
| ภาคกลาง | 611 | 502 | 109 |
| ภาคเหนือ | 352 | 186 | 166 |
| ภาคตะวันออกเฉียงเหนือ | 636 | 327 | 309 |
| ภาคใต้ | 20 | 7 | 13 |
| กรุงเทพมหานคร | 10,418 | 8,698 | 1,720 |
| กองบริหารแรงงานไทยไปต่างประเทศ | 10,051 | 8,551 | 1,500 |
| สจก.1-10 | 367 | 147 | 220 |
| สจก. 1 (สาทร) | 0 | 0 | 0 |
| สจก. 2 (ราษฎร์บูรณะ) | 0 | 0 | 0 |
| สจก. 3 (บางนา) | 367 | 147 | 220 |
| สจก. 4 (บางกะปิ) | 0 | 0 | 0 |
| สจก. 5 (มีนบุรี) | 0 | 0 | 0 |
| สจก. 6 (บางพลัด) | 0 | 0 | 0 |
| สจก. 7 (บรมราชชนนี) | 0 | 0 | 0 |

ตารางที่ 2.3 (ต่อ)

| จังหวัด | จำนวนคนหางานที่ได้รับการอบรม | | |
|-------------------------|------------------------------|-----|------|
| | รวม | ชาย | หญิง |
| สจก. 8 (ราชดำเนิน) | 0 | 0 | 0 |
| สจก. 9 (หลักสี่) | 0 | 0 | 0 |
| สจก. 10 (วิภาวดีรังสิต) | 0 | 0 | 0 |
| ปริมณฑล | 0 | 0 | 0 |
| สมุทรปราการ | 0 | 0 | 0 |
| นนทบุรี | 0 | 0 | 0 |
| ปทุมธานี | 0 | 0 | 0 |
| นครปฐม | 0 | 0 | 0 |
| สมุทรสาคร | 0 | 0 | 0 |
| ภาคกลาง | 611 | 502 | 109 |
| พระนครศรีอยุธยา | 71 | 33 | 38 |
| อ่างทอง | 0 | 0 | 0 |
| ลพบุรี | 0 | 0 | 0 |
| สิงห์บุรี | 0 | 0 | 0 |
| ชัยนาท | 0 | 0 | 0 |
| สระบุรี | 0 | 0 | 0 |
| ชลบุรี | 284 | 240 | 44 |
| ระยอง | 256 | 229 | 27 |
| จันทบุรี | 0 | 0 | 0 |
| ตราด | 0 | 0 | 0 |
| ฉะเชิงเทรา | 0 | 0 | 0 |
| ปราจีนบุรี | 0 | 0 | 0 |

ตารางที่ 2.3 (ต่อ)

| จังหวัด | จำนวนคนหางานที่ได้รับการอบรม | | |
|-----------------|------------------------------|-----|------|
| | รวม | ชาย | หญิง |
| นครนายก | 0 | 0 | 0 |
| สระแก้ว | 0 | 0 | 0 |
| ราชบุรี | 0 | 0 | 0 |
| กาญจนบุรี | 0 | 0 | 0 |
| สุพรรณบุรี | 0 | 0 | 0 |
| สมุทรสงคราม | 0 | 0 | 0 |
| เพชรบุรี | 0 | 0 | 0 |
| ประจวบคีรีขันธ์ | 0 | 0 | 0 |
| ภาคเหนือ | 352 | 186 | 166 |
| เชียงใหม่ | 0 | 0 | 0 |
| ลำพูน | 225 | 105 | 120 |
| ลำปาง | 30 | 24 | 6 |
| อุตรดิตถ์ | 0 | 0 | 0 |
| แพร่ | 0 | 0 | 0 |
| น่าน | 0 | 0 | 0 |
| พะเยา | 0 | 0 | 0 |
| เชียงราย | 82 | 48 | 34 |
| แม่ฮ่องสอน | 0 | 0 | 0 |
| นครสวรรค์ | 3 | 2 | 1 |
| อุทัยธานี | 0 | 0 | 0 |
| กำแพงเพชร | 0 | 0 | 0 |
| ตาก | 0 | 0 | 0 |

ตารางที่ 2.3 (ต่อ)

| จังหวัด | จำนวนคนหางานที่ได้รับการอบรม | | |
|-----------------------|------------------------------|-----|------|
| | รวม | ชาย | หญิง |
| สุโขทัย | 12 | 7 | 5 |
| พิษณุโลก | 0 | 0 | 0 |
| พิจิตร | 0 | 0 | 0 |
| เพชรบูรณ์ | 0 | 0 | 0 |
| ภาคตะวันออกเฉียงเหนือ | 636 | 327 | 309 |
| นครราชสีมา | 84 | 39 | 45 |
| บุรีรัมย์ | 20 | 10 | 10 |
| สุรินทร์ | 0 | 0 | 0 |
| ศรีสะเกษ | 1 | 0 | 1 |
| อุบลราชธานี | 36 | 22 | 14 |
| ยโสธร | 0 | 0 | 0 |
| ชัยภูมิ | 14 | 8 | 6 |
| อำนาจเจริญ | 0 | 0 | 0 |
| บึงกาฬ | 0 | 0 | 0 |
| หนองบัวลำภู | 4 | 1 | 3 |
| ขอนแก่น | 28 | 13 | 15 |
| อุดรธานี | 383 | 187 | 196 |
| เลย | 0 | 0 | 0 |
| หนองคาย | 13 | 7 | 6 |
| มหาสารคาม | 0 | 0 | 0 |
| ร้อยเอ็ด | 0 | 0 | 0 |
| กาฬสินธุ์ | 7 | 5 | 2 |

ตารางที่ 2.3 (ต่อ)

| จังหวัด | จำนวนคนงานที่ได้รับการอบรม | | |
|---------------|----------------------------|-----|------|
| | รวม | ชาย | หญิง |
| สกลนคร | 28 | 17 | 11 |
| นครพนม | 18 | 18 | 0 |
| มุกดาหาร | 0 | 0 | 0 |
| ภาคใต้ | 20 | 7 | 13 |
| นครศรีธรรมราช | 0 | 0 | 0 |
| กระบี่ | 0 | 0 | 0 |
| พังงา | 0 | 0 | 0 |
| ภูเก็ต | 15 | 6 | 9 |
| สุราษฎร์ธานี | 5 | 1 | 4 |
| ระนอง | 0 | 0 | 0 |
| ชุมพร | 0 | 0 | 0 |
| สงขลา | 0 | 0 | 0 |
| สตูล | 0 | 0 | 0 |
| ตรัง | 0 | 0 | 0 |
| พัทลุง | 0 | 0 | 0 |
| ปัตตานี | 0 | 0 | 0 |
| ยะลา | 0 | 0 | 0 |
| นราธิวาส | 0 | 0 | 0 |

ตารางที่ 2.4 จำนวนคนงานไทยที่ได้รับอนุญาตให้เดินทางไปทำงานต่างประเทศ
 จำแนกตามจังหวัด และวิธีการเดินทางไปทำงาน
 ไตรมาสที่ 1 ประจำปีงบประมาณ 2566 (ตุลาคม - ธันวาคม 2565)

| จังหวัด | รวม | เดินทางด้วยตนเอง | กรมการ จัดหางานจัดส่ง | นายจ้างพาลูกจ้าง ไปทำงาน | นายจ้างส่งลูกจ้าง ไปฝึกงาน | บริษัทจัดส่ง | RE-ENTRY |
|--------------------------------|--------|------------------|--------------------------|-----------------------------|-------------------------------|--------------|----------|
| | คน | คน | คน | คน | คน | คน | คน |
| ทั่วประเทศ | 22,638 | 1,711 | 4,694 | 1,758 | 362 | 6,453 | 7,660 |
| กรุงเทพมหานคร | 13,133 | 1,009 | 4,694 | 320 | 14 | 6,453 | 643 |
| ภูมิภาค | 9,505 | 702 | 0 | 1,438 | 348 | 0 | 7,017 |
| ปริมณฑล | 861 | 37 | 0 | 602 | 38 | 0 | 184 |
| ภาคกลาง | 1,172 | 73 | 0 | 435 | 243 | 0 | 421 |
| ภาคเหนือ | 1,856 | 176 | 0 | 294 | 36 | 0 | 1,350 |
| ภาคตะวันออกเฉียงเหนือ | 3,640 | 363 | 0 | 0 | 30 | 0 | 3,247 |
| ภาคใต้ | 1,976 | 53 | 0 | 107 | 1 | 0 | 1,815 |
| กรุงเทพมหานคร | 13,133 | 1,009 | 4,694 | 320 | 14 | 6,453 | 643 |
| กองบริหารแรงงานไทยไปต่างประเทศ | 12,530 | 995 | 4,694 | 6 | 6 | 6,453 | 376 |
| สจก.1-10 | 603 | 14 | 0 | 314 | 8 | 0 | 267 |
| สจก. 1 (สาทร) | 21 | 0 | 0 | 3 | 2 | 0 | 16 |
| สจก. 2 (ราษฎร์บูรณะ) | 27 | 0 | 0 | 5 | 0 | 0 | 22 |
| สจก. 3 (บางนา) | 79 | 3 | 0 | 31 | 2 | 0 | 43 |
| สจก. 4 (บางกะปิ) | 33 | 3 | 0 | 0 | 0 | 0 | 30 |
| สจก. 5 (มีนบุรี) | 181 | 2 | 0 | 122 | 0 | 0 | 57 |
| สจก. 6 (บางพลัด) | 12 | 1 | 0 | 0 | 0 | 0 | 11 |

ตารางที่ 2.4 (ต่อ)

| จังหวัด | รวม | เดินทางด้วยตนเอง | กรมการ จัดหางานจัดส่ง | นายจ้างพาลูกจ้าง ไปทำงาน | นายจ้างส่งลูกจ้าง ไปฝึกงาน | บริษัทจัดส่ง | RE-ENTRY |
|-------------------------|--------------|------------------|--------------------------|-----------------------------|-------------------------------|--------------|------------|
| | คน | คน | คน | คน | คน | คน | คน |
| สจก. 7 (บรมราชชนนี) | 30 | 2 | 0 | 0 | 0 | 0 | 28 |
| สจก. 8 (ราชดำเนิน) | 0 | 0 | 0 | 0 | 0 | 0 | 0 |
| สจก. 9 (หลักสี่) | 91 | 3 | 0 | 51 | 4 | 0 | 33 |
| สจก. 10 (วิภาวดีรังสิต) | 129 | 0 | 0 | 102 | 0 | 0 | 27 |
| ปริมณฑล | 861 | 37 | 0 | 602 | 38 | 0 | 184 |
| สมุทรปราการ | 146 | 14 | 0 | 34 | 33 | 0 | 65 |
| นนทบุรี | 601 | 4 | 0 | 559 | 0 | 0 | 38 |
| ปทุมธานี | 61 | 8 | 0 | 5 | 5 | 0 | 43 |
| นครปฐม | 29 | 6 | 0 | 0 | 0 | 0 | 23 |
| สมุทรสาคร | 24 | 5 | 0 | 4 | 0 | 0 | 15 |
| ภาคกลาง | 1,172 | 73 | 0 | 435 | 243 | 0 | 421 |
| พระนครศรีอยุธยา | 131 | 1 | 0 | 36 | 62 | 0 | 32 |
| อ่างทอง | 8 | 2 | 0 | 0 | 0 | 0 | 6 |
| ลพบุรี | 28 | 1 | 0 | 0 | 7 | 0 | 20 |
| สิงห์บุรี | 4 | 2 | 0 | 0 | 0 | 0 | 2 |
| ชัยนาท | 16 | 1 | 0 | 0 | 0 | 0 | 15 |
| สระบุรี | 34 | 4 | 0 | 0 | 1 | 0 | 29 |
| ชลบุรี | 344 | 32 | 0 | 179 | 66 | 0 | 67 |
| ระยอง | 370 | 1 | 0 | 219 | 58 | 0 | 92 |
| จันทบุรี | 13 | 2 | 0 | 0 | 0 | 0 | 11 |
| ตราด | 2 | 0 | 0 | 0 | 0 | 0 | 2 |
| ฉะเชิงเทรา | 30 | 3 | 0 | 1 | 3 | 0 | 23 |

ตารางที่ 2.4 (ต่อ)

| จังหวัด | รวม | เดินทางด้วยตนเอง | กรมการ จัดหางานจัดส่ง | นายจ้างพาลูกจ้าง ไปทำงาน | นายจ้างส่งลูกจ้าง ไปฝึกงาน | บริษัทจัดส่ง | RE-ENTRY |
|-----------------|-------|------------------|--------------------------|-----------------------------|-------------------------------|--------------|----------|
| | คน | คน | คน | คน | คน | คน | คน |
| ปราจีนบุรี | 56 | 0 | 0 | 0 | 46 | 0 | 10 |
| นครนายก | 10 | 0 | 0 | 0 | 0 | 0 | 10 |
| สระแก้ว | 32 | 4 | 0 | 0 | 0 | 0 | 28 |
| ราชบุรี | 15 | 0 | 0 | 0 | 0 | 0 | 15 |
| กาญจนบุรี | 19 | 3 | 0 | 0 | 0 | 0 | 16 |
| สุพรรณบุรี | 26 | 9 | 0 | 0 | 0 | 0 | 17 |
| สมุทรสงคราม | 7 | 0 | 0 | 0 | 0 | 0 | 7 |
| เพชรบุรี | 14 | 4 | 0 | 0 | 0 | 0 | 10 |
| ประจวบคีรีขันธ์ | 13 | 4 | 0 | 0 | 0 | 0 | 9 |
| ภาคเหนือ | 1,856 | 176 | 0 | 294 | 36 | 0 | 1,350 |
| เชียงใหม่ | 113 | 26 | 0 | 0 | 0 | 0 | 87 |
| ลำพูน | 229 | 5 | 0 | 153 | 36 | 0 | 35 |
| ลำปาง | 149 | 30 | 0 | 0 | 0 | 0 | 119 |
| อุตรดิตถ์ | 42 | 6 | 0 | 0 | 0 | 0 | 36 |
| แพร่ | 20 | 3 | 0 | 0 | 0 | 0 | 17 |
| น่าน | 510 | 9 | 0 | 135 | 0 | 0 | 366 |
| พะเยา | 64 | 9 | 0 | 0 | 0 | 0 | 55 |
| เชียงราย | 220 | 20 | 0 | 0 | 0 | 0 | 200 |
| แม่ฮ่องสอน | 1 | 0 | 0 | 0 | 0 | 0 | 1 |
| นครสวรรค์ | 61 | 4 | 0 | 6 | 0 | 0 | 51 |
| อุทัยธานี | 8 | 4 | 0 | 0 | 0 | 0 | 4 |
| กำแพงเพชร | 63 | 6 | 0 | 0 | 0 | 0 | 57 |

ตารางที่ 2.4 (ต่อ)

| จังหวัด | รวม | เดินทางด้วยตนเอง | กรมการ จัดหางานจัดส่ง | นายจ้างพาลูกจ้าง ไปทำงาน | นายจ้างส่งลูกจ้าง ไปฝึกงาน | บริษัทจัดส่ง | RE-ENTRY |
|------------------------------|--------------|------------------|--------------------------|-----------------------------|-------------------------------|--------------|--------------|
| | คน | คน | คน | คน | คน | คน | คน |
| ตาก | 70 | 6 | 0 | 0 | 0 | 0 | 64 |
| สุโขทัย | 115 | 12 | 0 | 0 | 0 | 0 | 103 |
| พิษณุโลก | 80 | 19 | 0 | 0 | 0 | 0 | 61 |
| พิจิตร | 48 | 6 | 0 | 0 | 0 | 0 | 42 |
| เพชรบูรณ์ | 63 | 11 | 0 | 0 | 0 | 0 | 52 |
| ภาคตะวันออกเฉียงเหนือ | 3,640 | 363 | 0 | 0 | 30 | 0 | 3,247 |
| นครราชสีมา | 492 | 57 | 0 | 0 | 24 | 0 | 411 |
| บุรีรัมย์ | 256 | 26 | 0 | 0 | 0 | 0 | 230 |
| สุรินทร์ | 84 | 7 | 0 | 0 | 0 | 0 | 77 |
| ศรีสะเกษ | 45 | 1 | 0 | 0 | 0 | 0 | 44 |
| อุบลราชธานี | 140 | 21 | 0 | 0 | 0 | 0 | 119 |
| ยโสธร | 23 | 5 | 0 | 0 | 0 | 0 | 18 |
| ชัยภูมิ | 177 | 14 | 0 | 0 | 0 | 0 | 163 |
| อำนาจเจริญ | 22 | 4 | 0 | 0 | 0 | 0 | 18 |
| บึงกาฬ | 54 | 5 | 0 | 0 | 0 | 0 | 49 |
| หนองบัวลำภู | 168 | 14 | 0 | 0 | 0 | 0 | 154 |
| ขอนแก่น | 358 | 29 | 0 | 0 | 2 | 0 | 327 |
| อุดรธานี | 893 | 79 | 0 | 0 | 4 | 0 | 810 |
| เลย | 34 | 7 | 0 | 0 | 0 | 0 | 27 |
| หนองคาย | 203 | 13 | 0 | 0 | 0 | 0 | 190 |
| มหาสารคาม | 108 | 14 | 0 | 0 | 0 | 0 | 94 |
| ร้อยเอ็ด | 59 | 7 | 0 | 0 | 0 | 0 | 52 |

ตารางที่ 2.4 (ต่อ)

| จังหวัด | รวม | เดินทางด้วยตนเอง | กรมการ จัดหางานจัดส่ง | นายจ้างพาลูกจ้าง ไปทำงาน | นายจ้างส่งลูกจ้าง ไปฝึกงาน | บริษัทจัดส่ง | RE-ENTRY |
|---------------|--------------|------------------|--------------------------|-----------------------------|-------------------------------|--------------|--------------|
| | คน | คน | คน | คน | คน | คน | คน |
| กาฬสินธุ์ | 66 | 12 | 0 | 0 | 0 | 0 | 54 |
| สกลนคร | 201 | 28 | 0 | 0 | 0 | 0 | 173 |
| นครพนม | 192 | 18 | 0 | 0 | 0 | 0 | 174 |
| มุกดาหาร | 65 | 2 | 0 | 0 | 0 | 0 | 63 |
| ภาคใต้ | 1,976 | 53 | 0 | 107 | 1 | 0 | 1,815 |
| นครศรีธรรมราช | 15 | 2 | 0 | 0 | 0 | 0 | 13 |
| กระบี่ | 5 | 1 | 0 | 0 | 0 | 0 | 4 |
| พังงา | 14 | 2 | 0 | 0 | 0 | 0 | 12 |
| ภูเก็ต | 53 | 15 | 0 | 0 | 0 | 0 | 38 |
| สุราษฎร์ธานี | 17 | 5 | 0 | 0 | 0 | 0 | 12 |
| ระนอง | 1 | 1 | 0 | 0 | 0 | 0 | 0 |
| ชุมพร | 12 | 0 | 0 | 0 | 0 | 0 | 12 |
| สงขลา | 942 | 24 | 0 | 107 | 1 | 0 | 810 |
| สตูล | 878 | 0 | 0 | 0 | 0 | 0 | 878 |
| ตรัง | 5 | 1 | 0 | 0 | 0 | 0 | 4 |
| พัทลุง | 2 | 0 | 0 | 0 | 0 | 0 | 2 |
| ปัตตานี | 2 | 2 | 0 | 0 | 0 | 0 | 0 |
| ยะลา | 25 | 0 | 0 | 0 | 0 | 0 | 25 |
| นราธิวาส | 5 | 0 | 0 | 0 | 0 | 0 | 5 |

ที่มา : กองบริหารแรงงานไทยไปต่างประเทศ กรมการจัดหางาน

ตารางที่ 2.5 จำนวนคนงานไทยที่ได้รับอนุญาตให้เดินทางไปทำงานต่างประเทศ
จำแนกตามจังหวัด เพศ และวิธีการเดินทางไปทำงาน
ไตรมาสที่ 1 ประจำปีงบประมาณ 2566 (ตุลาคม - ธันวาคม 2565)

| จังหวัด | รวม | | | เดินทางด้วยตนเอง | | กรมการ จัดหางานจัดส่ง | | นายจ้างพาลูกจ้าง ไปทำงาน | | นายจ้างส่งลูกจ้าง ไปฝึกงาน | | บริษัทจัดส่ง | | RE-ENTRY | |
|--------------------------------|--------|--------|-------|------------------|------|--------------------------|------|-----------------------------|------|-------------------------------|------|--------------|-------|----------|-------|
| | รวม | ชาย | หญิง | ชาย | หญิง | ชาย | หญิง | ชาย | หญิง | ชาย | หญิง | ชาย | หญิง | ชาย | หญิง |
| ทั่วประเทศ | 22,638 | 17,736 | 4,902 | 843 | 868 | 4,254 | 440 | 1,587 | 171 | 201 | 161 | 5,201 | 1,252 | 5,650 | 2,010 |
| กรุงเทพมหานคร | 13,133 | 10,546 | 2,587 | 433 | 576 | 4,254 | 440 | 296 | 24 | 11 | 3 | 5,201 | 1,252 | 351 | 292 |
| ภูมิภาค | 9,505 | 7,190 | 2,315 | 410 | 292 | 0 | 0 | 1,291 | 147 | 190 | 158 | 0 | 0 | 5,299 | 1,718 |
| ปริมณฑล | 861 | 743 | 118 | 22 | 15 | 0 | 0 | 570 | 32 | 35 | 3 | 0 | 0 | 116 | 68 |
| ภาคกลาง | 1,172 | 882 | 290 | 38 | 35 | 0 | 0 | 402 | 33 | 136 | 107 | 0 | 0 | 306 | 115 |
| ภาคเหนือ | 1,856 | 1,484 | 372 | 117 | 59 | 0 | 0 | 218 | 76 | 9 | 27 | 0 | 0 | 1,140 | 210 |
| ภาคตะวันออกเฉียงเหนือ | 3,640 | 2,708 | 932 | 208 | 155 | 0 | 0 | 0 | 0 | 9 | 21 | 0 | 0 | 2,491 | 756 |
| ภาคใต้ | 1,976 | 1,373 | 603 | 25 | 28 | 0 | 0 | 101 | 6 | 1 | 0 | 0 | 0 | 1,246 | 569 |
| กรุงเทพมหานคร | 13,133 | 10,546 | 2,587 | 433 | 576 | 4,254 | 440 | 296 | 24 | 11 | 3 | 5,201 | 1,252 | 351 | 292 |
| กองบริหารแรงงานไทยไปต่างประเทศ | 12,530 | 10,104 | 2,426 | 426 | 569 | 4,254 | 440 | 5 | 1 | 6 | 0 | 5,201 | 1,252 | 212 | 164 |
| สจก.1-10 | 603 | 442 | 161 | 7 | 7 | 0 | 0 | 291 | 23 | 5 | 3 | 0 | 0 | 139 | 128 |
| สจก. 1 (สาทร) | 21 | 8 | 13 | 0 | 0 | 0 | 0 | 2 | 1 | 0 | 2 | 0 | 0 | 6 | 10 |
| สจก. 2 (ราชบุรีบูรณะ) | 27 | 15 | 12 | 0 | 0 | 0 | 0 | 5 | 0 | 0 | 0 | 0 | 0 | 10 | 12 |
| สจก. 3 (บางนา) | 79 | 45 | 34 | 1 | 2 | 0 | 0 | 28 | 3 | 1 | 1 | 0 | 0 | 15 | 28 |
| สจก. 4 (บางกะปิ) | 33 | 18 | 15 | 2 | 1 | 0 | 0 | 0 | 0 | 0 | 0 | 0 | 0 | 16 | 14 |
| สจก. 5 (มีนบุรี) | 181 | 152 | 29 | 1 | 1 | 0 | 0 | 118 | 4 | 0 | 0 | 0 | 0 | 33 | 24 |
| สจก. 6 (บางพลัด) | 12 | 3 | 9 | 0 | 1 | 0 | 0 | 0 | 0 | 0 | 0 | 0 | 0 | 3 | 8 |

ตารางที่ 2.5 (ต่อ)

| จังหวัด | รวม | | | เดินทางด้วยตนเอง | | กรมการ จัดหางานจัดตั้ง | | นายจ้างพาลูกจ้าง ไปทำงาน | | นายจ้างส่งลูกจ้าง ไปฝึกงาน | | บริษัทจัดตั้ง | | RE-ENTRY | |
|-------------------------|--------------|------------|------------|------------------|-----------|---------------------------|----------|-----------------------------|-----------|-------------------------------|------------|---------------|----------|------------|------------|
| | รวม | ชาย | หญิง | ชาย | หญิง | ชาย | หญิง | ชาย | หญิง | ชาย | หญิง | ชาย | หญิง | ชาย | หญิง |
| สจก. 7 (บรมราชชนนี) | 30 | 17 | 13 | 1 | 1 | 0 | 0 | 0 | 0 | 0 | 0 | 0 | 0 | 16 | 12 |
| สจก. 8 (ราชดำเนิน) | 0 | 0 | 0 | 0 | 0 | 0 | 0 | 0 | 0 | 0 | 0 | 0 | 0 | 0 | 0 |
| สจก. 9 (หลักสี่) | 91 | 76 | 15 | 2 | 1 | 0 | 0 | 50 | 1 | 4 | 0 | 0 | 0 | 20 | 13 |
| สจก. 10 (วิภาวดีรังสิต) | 129 | 108 | 21 | 0 | 0 | 0 | 0 | 88 | 14 | 0 | 0 | 0 | 0 | 20 | 7 |
| ปริมณฑล | 861 | 743 | 118 | 22 | 15 | 0 | 0 | 570 | 32 | 35 | 3 | 0 | 0 | 116 | 68 |
| สมุทรปราการ | 146 | 104 | 42 | 9 | 5 | 0 | 0 | 24 | 10 | 30 | 3 | 0 | 0 | 41 | 24 |
| นนทบุรี | 601 | 563 | 38 | 2 | 2 | 0 | 0 | 539 | 20 | 0 | 0 | 0 | 0 | 22 | 16 |
| ปทุมธานี | 61 | 40 | 21 | 6 | 2 | 0 | 0 | 5 | 0 | 5 | 0 | 0 | 0 | 24 | 19 |
| นครปฐม | 29 | 19 | 10 | 3 | 3 | 0 | 0 | 0 | 0 | 0 | 0 | 0 | 0 | 16 | 7 |
| สมุทรสาคร | 24 | 17 | 7 | 2 | 3 | 0 | 0 | 2 | 2 | 0 | 0 | 0 | 0 | 13 | 2 |
| ภาคกลาง | 1,172 | 882 | 290 | 38 | 35 | 0 | 0 | 402 | 33 | 136 | 107 | 0 | 0 | 306 | 115 |
| พระนครศรีอยุธยา | 131 | 71 | 60 | 0 | 1 | 0 | 0 | 17 | 19 | 28 | 34 | 0 | 0 | 26 | 6 |
| อ่างทอง | 8 | 6 | 2 | 1 | 1 | 0 | 0 | 0 | 0 | 0 | 0 | 0 | 0 | 5 | 1 |
| ลพบุรี | 28 | 19 | 9 | 0 | 1 | 0 | 0 | 0 | 0 | 4 | 3 | 0 | 0 | 15 | 5 |
| สิงห์บุรี | 4 | 3 | 1 | 1 | 1 | 0 | 0 | 0 | 0 | 0 | 0 | 0 | 0 | 2 | 0 |
| ชัยนาท | 16 | 11 | 5 | 0 | 1 | 0 | 0 | 0 | 0 | 0 | 0 | 0 | 0 | 11 | 4 |
| สระบุรี | 34 | 23 | 11 | 2 | 2 | 0 | 0 | 0 | 0 | 1 | 0 | 0 | 0 | 20 | 9 |
| ชลบุรี | 344 | 282 | 62 | 20 | 12 | 0 | 0 | 175 | 4 | 40 | 26 | 0 | 0 | 47 | 20 |
| ระยอง | 370 | 328 | 42 | 1 | 0 | 0 | 0 | 209 | 10 | 36 | 22 | 0 | 0 | 82 | 10 |
| จันทบุรี | 13 | 8 | 5 | 0 | 2 | 0 | 0 | 0 | 0 | 0 | 0 | 0 | 0 | 8 | 3 |
| ตราด | 2 | 2 | 0 | 0 | 0 | 0 | 0 | 0 | 0 | 0 | 0 | 0 | 0 | 2 | 0 |
| ฉะเชิงเทรา | 30 | 20 | 10 | 3 | 0 | 0 | 0 | 1 | 0 | 1 | 2 | 0 | 0 | 15 | 8 |

ตารางที่ 2.5 (ต่อ)

| จังหวัด | รวม | | | เดินทางด้วยตนเอง | | กรมการ จัดหางานจัดตั้ง | | นายจ้างพาลูกจ้าง ไปทำงาน | | นายจ้างส่งลูกจ้าง ไปฝึกงาน | | บริษัทจัดตั้ง | | RE-ENTRY | |
|-----------------|--------------|--------------|------------|------------------|-----------|---------------------------|----------|-----------------------------|-----------|-------------------------------|-----------|---------------|----------|--------------|------------|
| | รวม | ชาย | หญิง | ชาย | หญิง | ชาย | หญิง | ชาย | หญิง | ชาย | หญิง | ชาย | หญิง | ชาย | หญิง |
| ปราจีนบุรี | 56 | 32 | 24 | 0 | 0 | 0 | 0 | 0 | 0 | 26 | 20 | 0 | 0 | 6 | 4 |
| นครนายก | 10 | 2 | 8 | 0 | 0 | 0 | 0 | 0 | 0 | 0 | 0 | 0 | 0 | 2 | 8 |
| สระแก้ว | 32 | 22 | 10 | 2 | 2 | 0 | 0 | 0 | 0 | 0 | 0 | 0 | 0 | 20 | 8 |
| ราชบุรี | 15 | 12 | 3 | 0 | 0 | 0 | 0 | 0 | 0 | 0 | 0 | 0 | 0 | 12 | 3 |
| กาญจนบุรี | 19 | 11 | 8 | 0 | 3 | 0 | 0 | 0 | 0 | 0 | 0 | 0 | 0 | 11 | 5 |
| สุพรรณบุรี | 26 | 14 | 12 | 7 | 2 | 0 | 0 | 0 | 0 | 0 | 0 | 0 | 0 | 7 | 10 |
| สมุทรสงคราม | 7 | 7 | 0 | 0 | 0 | 0 | 0 | 0 | 0 | 0 | 0 | 0 | 0 | 7 | 0 |
| เพชรบุรี | 14 | 4 | 10 | 0 | 4 | 0 | 0 | 0 | 0 | 0 | 0 | 0 | 0 | 4 | 6 |
| ประจวบคีรีขันธ์ | 13 | 5 | 8 | 1 | 3 | 0 | 0 | 0 | 0 | 0 | 0 | 0 | 0 | 4 | 5 |
| ภาคเหนือ | 1,856 | 1,484 | 372 | 117 | 59 | 0 | 0 | 218 | 76 | 9 | 27 | 0 | 0 | 1,140 | 210 |
| เชียงใหม่ | 113 | 71 | 42 | 17 | 9 | 0 | 0 | 0 | 0 | 0 | 0 | 0 | 0 | 54 | 33 |
| ลำพูน | 229 | 118 | 111 | 4 | 1 | 0 | 0 | 77 | 76 | 9 | 27 | 0 | 0 | 28 | 7 |
| ลำปาง | 149 | 127 | 22 | 24 | 6 | 0 | 0 | 0 | 0 | 0 | 0 | 0 | 0 | 103 | 16 |
| อุตรดิตถ์ | 42 | 30 | 12 | 3 | 3 | 0 | 0 | 0 | 0 | 0 | 0 | 0 | 0 | 27 | 9 |
| แพร่ | 20 | 12 | 8 | 1 | 2 | 0 | 0 | 0 | 0 | 0 | 0 | 0 | 0 | 11 | 6 |
| น่าน | 510 | 493 | 17 | 6 | 3 | 0 | 0 | 135 | 0 | 0 | 0 | 0 | 0 | 352 | 14 |
| พะเยา | 64 | 53 | 11 | 6 | 3 | 0 | 0 | 0 | 0 | 0 | 0 | 0 | 0 | 47 | 8 |
| เชียงราย | 220 | 171 | 49 | 8 | 12 | 0 | 0 | 0 | 0 | 0 | 0 | 0 | 0 | 163 | 37 |
| แม่ฮ่องสอน | 1 | 1 | 0 | 0 | 0 | 0 | 0 | 0 | 0 | 0 | 0 | 0 | 0 | 1 | 0 |
| นครสวรรค์ | 61 | 51 | 10 | 3 | 1 | 0 | 0 | 6 | 0 | 0 | 0 | 0 | 0 | 42 | 9 |
| อุทัยธานี | 8 | 4 | 4 | 2 | 2 | 0 | 0 | 0 | 0 | 0 | 0 | 0 | 0 | 2 | 2 |
| กำแพงเพชร | 63 | 53 | 10 | 6 | 0 | 0 | 0 | 0 | 0 | 0 | 0 | 0 | 0 | 47 | 10 |

ตารางที่ 2.5 (ต่อ)

| จังหวัด | รวม | | | เดินทางด้วยตนเอง | | กรมการ จัดหางานจัดส่ง | | นายจ้างพาลูกจ้าง ไปทำงาน | | นายจ้างส่งลูกจ้าง ไปฝึกงาน | | บริษัทจัดส่ง | | RE-ENTRY | |
|---------------|-------|-------|------|------------------|------|--------------------------|------|-----------------------------|------|-------------------------------|------|--------------|------|----------|------|
| | รวม | ชาย | หญิง | ชาย | หญิง | ชาย | หญิง | ชาย | หญิง | ชาย | หญิง | ชาย | หญิง | ชาย | หญิง |
| กาฬสินธุ์ | 66 | 49 | 17 | 10 | 2 | 0 | 0 | 0 | 0 | 0 | 0 | 0 | 0 | 39 | 15 |
| สกลนคร | 201 | 155 | 46 | 17 | 11 | 0 | 0 | 0 | 0 | 0 | 0 | 0 | 0 | 138 | 35 |
| นครพนม | 192 | 175 | 17 | 18 | 0 | 0 | 0 | 0 | 0 | 0 | 0 | 0 | 0 | 157 | 17 |
| มุกดาหาร | 65 | 56 | 9 | 1 | 1 | 0 | 0 | 0 | 0 | 0 | 0 | 0 | 0 | 55 | 8 |
| ภาคใต้ | 1,976 | 1,373 | 603 | 25 | 28 | 0 | 0 | 101 | 6 | 1 | 0 | 0 | 0 | 1,246 | 569 |
| นครศรีธรรมราช | 15 | 9 | 6 | 1 | 1 | 0 | 0 | 0 | 0 | 0 | 0 | 0 | 0 | 8 | 5 |
| กระบี่ | 5 | 2 | 3 | 0 | 1 | 0 | 0 | 0 | 0 | 0 | 0 | 0 | 0 | 2 | 2 |
| พังงา | 14 | 13 | 1 | 1 | 1 | 0 | 0 | 0 | 0 | 0 | 0 | 0 | 0 | 12 | 0 |
| ภูเก็ต | 53 | 25 | 28 | 6 | 9 | 0 | 0 | 0 | 0 | 0 | 0 | 0 | 0 | 19 | 19 |
| สุราษฎร์ธานี | 17 | 8 | 9 | 1 | 4 | 0 | 0 | 0 | 0 | 0 | 0 | 0 | 0 | 7 | 5 |
| ระนอง | 1 | 1 | 0 | 1 | 0 | 0 | 0 | 0 | 0 | 0 | 0 | 0 | 0 | 0 | 0 |
| ชุมพร | 12 | 10 | 2 | 0 | 0 | 0 | 0 | 0 | 0 | 0 | 0 | 0 | 0 | 10 | 2 |
| สงขลา | 942 | 546 | 396 | 13 | 11 | 0 | 0 | 101 | 6 | 1 | 0 | 0 | 0 | 431 | 379 |
| สตูล | 878 | 738 | 140 | 0 | 0 | 0 | 0 | 0 | 0 | 0 | 0 | 0 | 0 | 738 | 140 |
| ตรัง | 5 | 4 | 1 | 1 | 0 | 0 | 0 | 0 | 0 | 0 | 0 | 0 | 0 | 3 | 1 |
| พัทลุง | 2 | 1 | 1 | 0 | 0 | 0 | 0 | 0 | 0 | 0 | 0 | 0 | 0 | 1 | 1 |
| ปัตตานี | 2 | 1 | 1 | 1 | 1 | 0 | 0 | 0 | 0 | 0 | 0 | 0 | 0 | 0 | 0 |
| ยะลา | 25 | 11 | 14 | 0 | 0 | 0 | 0 | 0 | 0 | 0 | 0 | 0 | 0 | 11 | 14 |
| นราธิวาส | 5 | 4 | 1 | 0 | 0 | 0 | 0 | 0 | 0 | 0 | 0 | 0 | 0 | 4 | 1 |

ที่มา : กองบริหารแรงงานไทยไปต่างประเทศ กรมการจัดหางาน

ตารางที่ 2.6 (ต่อ)

| ประเทศ | รวม | | | เดินทางด้วยตนเอง | | กรมการ จัดหางานจัดตั้ง | | นายจ้างพาลูกจ้าง ไปทำงาน | | นายจ้างส่งลูกจ้าง ไปฝึกงาน | | บริษัทจัดตั้ง | | RE-ENTRY | |
|------------------------------------------|------------|------------|-----------|------------------|----------|---------------------------|-----------|-----------------------------|----------|-------------------------------|----------|---------------|----------|----------|----------|
| | รวม | ชาย | หญิง | ชาย | หญิง | ชาย | หญิง | ชาย | หญิง | ชาย | หญิง | ชาย | หญิง | ชาย | หญิง |
| อิหร่าน | 5 | 5 | 0 | 4 | 0 | 1 | 0 | 0 | 0 | 0 | 0 | 0 | 0 | 0 | 0 |
| ประเทศอื่นๆในกลุ่มประเทศตะวันออก กลาง | 7 | 0 | 7 | 0 | 5 | 0 | 2 | 0 | 0 | 0 | 0 | 0 | 0 | 0 | 0 |
| รวมกลุ่มประเทศแอฟริกา | 308 | 287 | 21 | 11 | 0 | 72 | 21 | 0 | 0 | 204 | 0 | 0 | 0 | 0 | 0 |
| แอลจีเรีย | 1 | 1 | 0 | 0 | 0 | 1 | 0 | 0 | 0 | 0 | 0 | 0 | 0 | 0 | 0 |
| สาธารณรัฐเซเชลส์ | 13 | 1 | 12 | 0 | 0 | 1 | 12 | 0 | 0 | 0 | 0 | 0 | 0 | 0 | 0 |
| อียิปต์ | 10 | 9 | 1 | 0 | 0 | 0 | 1 | 0 | 0 | 9 | 0 | 0 | 0 | 0 | 0 |
| แองโกลา | 1 | 1 | 0 | 0 | 0 | 0 | 0 | 0 | 0 | 1 | 0 | 0 | 0 | 0 | 0 |
| ไนจีเรีย | 3 | 3 | 0 | 0 | 0 | 3 | 0 | 0 | 0 | 0 | 0 | 0 | 0 | 0 | 0 |
| ซูดาน | 36 | 32 | 4 | 2 | 0 | 30 | 4 | 0 | 0 | 0 | 0 | 0 | 0 | 0 | 0 |
| ลิเบีย | 9 | 9 | 0 | 0 | 0 | 9 | 0 | 0 | 0 | 0 | 0 | 0 | 0 | 0 | 0 |
| โมแซมบิก | 2 | 2 | 0 | 0 | 0 | 2 | 0 | 0 | 0 | 0 | 0 | 0 | 0 | 0 | 0 |
| มาดากัสการ์ | 171 | 171 | 0 | 0 | 0 | 1 | 0 | 0 | 0 | 170 | 0 | 0 | 0 | 0 | 0 |
| แอฟริกาใต้ | 9 | 9 | 0 | 1 | 0 | 0 | 0 | 0 | 0 | 8 | 0 | 0 | 0 | 0 | 0 |
| เคนยา | 0 | 0 | 0 | 0 | 0 | 0 | 0 | 0 | 0 | 0 | 0 | 0 | 0 | 0 | 0 |
| โมร็อกโก | 16 | 15 | 1 | 0 | 0 | 0 | 1 | 0 | 0 | 15 | 0 | 0 | 0 | 0 | 0 |
| สาธารณรัฐกาบอง | 0 | 0 | 0 | 0 | 0 | 0 | 0 | 0 | 0 | 0 | 0 | 0 | 0 | 0 | 0 |
| สาธารณรัฐเคปเวิร์ด | 0 | 0 | 0 | 0 | 0 | 0 | 0 | 0 | 0 | 0 | 0 | 0 | 0 | 0 | 0 |
| ประเทศอื่นๆในกลุ่มประเทศแอฟริกา | 37 | 34 | 3 | 8 | 0 | 25 | 3 | 0 | 0 | 1 | 0 | 0 | 0 | 0 | 0 |

ตารางที่ 2.6 (ต่อ)

| ประเทศ | รวม | | | เดินทางด้วยตนเอง | | กรมการ จัดหางานจัดส่ง | | นายจ้างพาลูกจ้าง ไปทำงาน | | นายจ้างส่งลูกจ้าง ไปฝึกงาน | | บริษัทจัดส่ง | | RE-ENTRY | |
|----------------------|--------|--------|-------|------------------|------|--------------------------|-------|-----------------------------|------|-------------------------------|------|--------------|------|----------|-------|
| | รวม | ชาย | หญิง | ชาย | หญิง | ชาย | หญิง | ชาย | หญิง | ชาย | หญิง | ชาย | หญิง | ชาย | หญิง |
| รวมกลุ่มประเทศเอเชีย | 17,417 | 13,781 | 3,636 | 398 | 335 | 4,557 | 1,405 | 2,286 | 410 | 1,289 | 168 | 168 | 157 | 5,083 | 1,161 |
| เวียดนาม | 64 | 53 | 11 | 0 | 0 | 34 | 7 | 0 | 0 | 17 | 4 | 2 | 0 | 0 | 0 |
| กัมพูชา | 20 | 13 | 7 | 0 | 0 | 8 | 3 | 0 | 0 | 2 | 1 | 3 | 3 | 0 | 0 |
| มาเลเซีย | 1,739 | 1,195 | 544 | 31 | 25 | 1,112 | 511 | 0 | 5 | 49 | 2 | 3 | 1 | 0 | 0 |
| สิงคโปร์ | 1,151 | 849 | 302 | 149 | 124 | 514 | 45 | 0 | 0 | 79 | 4 | 0 | 7 | 107 | 122 |
| บรูไน | 176 | 130 | 46 | 27 | 10 | 101 | 36 | 0 | 0 | 2 | 0 | 0 | 0 | 0 | 0 |
| ฮ่องกง | 345 | 43 | 302 | 12 | 87 | 6 | 202 | 0 | 0 | 0 | 0 | 0 | 0 | 25 | 13 |
| จีน | 1 | 1 | 0 | 0 | 0 | 1 | 0 | 0 | 0 | 0 | 0 | 0 | 0 | 0 | 0 |
| ญี่ปุ่น | 1,952 | 1,017 | 935 | 87 | 48 | 242 | 193 | 35 | 12 | 57 | 36 | 132 | 144 | 464 | 502 |
| ไต้หวัน | 6,286 | 5,532 | 754 | 3 | 2 | 1,088 | 226 | 12 | 3 | 9 | 0 | 0 | 0 | 4,420 | 523 |
| อินเดีย | 184 | 169 | 15 | 39 | 0 | 115 | 14 | 0 | 0 | 13 | 1 | 2 | 0 | 0 | 0 |
| อินโดนีเซีย | 125 | 124 | 1 | 14 | 0 | 106 | 1 | 0 | 0 | 4 | 0 | 0 | 0 | 0 | 0 |
| ฟิลิปปินส์ | 70 | 61 | 9 | 0 | 0 | 27 | 4 | 0 | 0 | 11 | 3 | 23 | 2 | 0 | 0 |
| สาธารณรัฐเกาหลี | 3,605 | 3,076 | 529 | 34 | 9 | 736 | 128 | 2,239 | 390 | 13 | 1 | 3 | 0 | 51 | 1 |
| ศรีลังกา | 1 | 1 | 0 | 0 | 0 | 1 | 0 | 0 | 0 | 0 | 0 | 0 | 0 | 0 | 0 |
| พม่า | 65 | 65 | 0 | 0 | 0 | 3 | 0 | 0 | 0 | 62 | 0 | 0 | 0 | 0 | 0 |
| บังกลาเทศ | 132 | 112 | 20 | 0 | 0 | 53 | 13 | 0 | 0 | 59 | 7 | 0 | 0 | 0 | 0 |
| ลาว | 1,408 | 1,288 | 120 | 0 | 0 | 376 | 11 | 0 | 0 | 912 | 109 | 0 | 0 | 0 | 0 |

ตารางที่ 2.6 (ต่อ)

| ประเทศ | รวม | | | เดินทางด้วยตนเอง | | กรมการ จัดหางานจัดส่ง | | นายจ้างพาลูกจ้าง ไปทำงาน | | นายจ้างส่งลูกจ้าง ไปฝึกงาน | | บริษัทจัดส่ง | | RE-ENTRY | |
|--------------------------------|------------|------------|------------|------------------|------------|--------------------------|------------|-----------------------------|----------|-------------------------------|----------|--------------|----------|-----------|-----------|
| | รวม | ชาย | หญิง | ชาย | หญิง | ชาย | หญิง | ชาย | หญิง | ชาย | หญิง | ชาย | หญิง | ชาย | หญิง |
| อาเซอร์ไบจาน | 1 | 1 | 0 | 0 | 0 | 1 | 0 | 0 | 0 | 0 | 0 | 0 | 0 | 0 | 0 |
| มาเก๊า | 3 | 2 | 1 | 2 | 0 | 0 | 1 | 0 | 0 | 0 | 0 | 0 | 0 | 0 | 0 |
| สาธารณรัฐมัลดีฟส์ | 12 | 2 | 10 | 0 | 3 | 2 | 7 | 0 | 0 | 0 | 0 | 0 | 0 | 0 | 0 |
| ประเทศอื่นๆในกลุ่มประเทศเอเชีย | 77 | 47 | 30 | 0 | 27 | 31 | 3 | 0 | 0 | 0 | 0 | 0 | 0 | 16 | 0 |
| รวมกลุ่มประเทศยุโรป | 833 | 325 | 508 | 94 | 303 | 85 | 179 | 0 | 0 | 68 | 3 | 26 | 1 | 52 | 22 |
| กรีซ(สาธารณรัฐเฮเลนิก) | 0 | 0 | 0 | 0 | 0 | 0 | 0 | 0 | 0 | 0 | 0 | 0 | 0 | 0 | 0 |
| รัสเซีย | 38 | 0 | 38 | 0 | 15 | 0 | 23 | 0 | 0 | 0 | 0 | 0 | 0 | 0 | 0 |
| อังกฤษ | 52 | 21 | 31 | 12 | 21 | 9 | 10 | 0 | 0 | 0 | 0 | 0 | 0 | 0 | 0 |
| นอร์เวย์ | 3 | 2 | 1 | 0 | 0 | 1 | 1 | 0 | 0 | 1 | 0 | 0 | 0 | 0 | 0 |
| เดนมาร์ก | 65 | 65 | 0 | 0 | 0 | 0 | 0 | 0 | 0 | 65 | 0 | 0 | 0 | 0 | 0 |
| สวีเดน | 3 | 1 | 2 | 1 | 1 | 0 | 1 | 0 | 0 | 0 | 0 | 0 | 0 | 0 | 0 |
| สวิตเซอร์แลนด์ | 17 | 11 | 6 | 1 | 1 | 10 | 5 | 0 | 0 | 0 | 0 | 0 | 0 | 0 | 0 |
| ฟินแลนด์ | 18 | 9 | 9 | 8 | 9 | 1 | 0 | 0 | 0 | 0 | 0 | 0 | 0 | 0 | 0 |
| เนเธอร์แลนด์ | 7 | 6 | 1 | 0 | 1 | 6 | 0 | 0 | 0 | 0 | 0 | 0 | 0 | 0 | 0 |
| เยอรมัน | 19 | 16 | 3 | 9 | 3 | 7 | 0 | 0 | 0 | 0 | 0 | 0 | 0 | 0 | 0 |
| ฝรั่งเศส | 17 | 12 | 5 | 3 | 5 | 9 | 0 | 0 | 0 | 0 | 0 | 0 | 0 | 0 | 0 |
| ไอซ์แลนด์ | 32 | 12 | 20 | 6 | 12 | 6 | 8 | 0 | 0 | 0 | 0 | 0 | 0 | 0 | 0 |
| ไอร์แลนด์ | 46 | 21 | 25 | 13 | 12 | 5 | 6 | 0 | 0 | 0 | 0 | 0 | 0 | 3 | 7 |

ตารางที่ 2.6 (ต่อ)

| ประเทศ | รวม | | | เดินทางด้วยตนเอง | | กรมการ จัดหางานจัดตั้ง | | นายจ้างพาลูกจ้าง ไปทำงาน | | นายจ้างส่งลูกจ้าง ไปฝึกงาน | | บริษัทจัดตั้ง | | RE-ENTRY | |
|--------------------------------------|------------|------------|------------|------------------|-----------|---------------------------|------------|-----------------------------|----------|-------------------------------|----------|---------------|----------|----------|----------|
| | รวม | ชาย | หญิง | ชาย | หญิง | ชาย | หญิง | ชาย | หญิง | ชาย | หญิง | ชาย | หญิง | ชาย | หญิง |
| โปรตุเกส | 83 | 62 | 21 | 0 | 0 | 13 | 8 | 0 | 0 | 0 | 0 | 0 | 0 | 49 | 13 |
| อิตาลี | 16 | 8 | 8 | 0 | 0 | 4 | 7 | 0 | 0 | 0 | 0 | 4 | 1 | 0 | 0 |
| โครเอเชีย | 4 | 0 | 4 | 0 | 0 | 0 | 4 | 0 | 0 | 0 | 0 | 0 | 0 | 0 | 0 |
| เซอร์เบียและมอนเตเนโกร | 0 | 0 | 0 | 0 | 0 | 0 | 0 | 0 | 0 | 0 | 0 | 0 | 0 | 0 | 0 |
| ฮังการี | 226 | 47 | 179 | 24 | 141 | 2 | 37 | 0 | 0 | 1 | 1 | 20 | 0 | 0 | 0 |
| สเปน | 4 | 0 | 4 | 0 | 3 | 0 | 1 | 0 | 0 | 0 | 0 | 0 | 0 | 0 | 0 |
| สาธารณรัฐเช็ก | 52 | 2 | 50 | 1 | 18 | 1 | 32 | 0 | 0 | 0 | 0 | 0 | 0 | 0 | 0 |
| โมนาโก | 2 | 2 | 0 | 1 | 0 | 1 | 0 | 0 | 0 | 0 | 0 | 0 | 0 | 0 | 0 |
| โปแลนด์ | 85 | 14 | 71 | 10 | 53 | 3 | 14 | 0 | 0 | 1 | 2 | 0 | 0 | 0 | 2 |
| ประเทศอื่นๆในกลุ่มประเทศยุโรป | 44 | 14 | 30 | 5 | 8 | 7 | 22 | 0 | 0 | 0 | 0 | 2 | 0 | 0 | 0 |
| รวมกลุ่มประเทศอเมริกาเหนือ | 500 | 227 | 273 | 79 | 85 | 143 | 185 | 0 | 0 | 2 | 0 | 3 | 3 | 0 | 0 |
| แคนาดา | 139 | 100 | 39 | 52 | 10 | 48 | 29 | 0 | 0 | 0 | 0 | 0 | 0 | 0 | 0 |
| เกาะเคแมน | 5 | 2 | 3 | 0 | 0 | 2 | 3 | 0 | 0 | 0 | 0 | 0 | 0 | 0 | 0 |
| สหรัฐอเมริกา | 337 | 117 | 220 | 25 | 71 | 88 | 147 | 0 | 0 | 2 | 0 | 2 | 2 | 0 | 0 |
| มาเรียนาเหนือ(ไชนัน) | 1 | 0 | 1 | 0 | 0 | 0 | 1 | 0 | 0 | 0 | 0 | 0 | 0 | 0 | 0 |
| กานา | 0 | 0 | 0 | 0 | 0 | 0 | 0 | 0 | 0 | 0 | 0 | 0 | 0 | 0 | 0 |
| ปานามา | 0 | 0 | 0 | 0 | 0 | 0 | 0 | 0 | 0 | 0 | 0 | 0 | 0 | 0 | 0 |
| ประเทศอื่นๆในกลุ่มประเทศอเมริกาเหนือ | 18 | 8 | 10 | 2 | 4 | 5 | 5 | 0 | 0 | 0 | 0 | 1 | 1 | 0 | 0 |

ตารางที่ 2.6 (ต่อ)

| ประเทศ | รวม | | | เดินทางด้วยตนเอง | | กรมการ จัดหางานจัดส่ง | | นายจ้างพาลูกจ้าง ไปทำงาน | | นายจ้างส่งลูกจ้าง ไปฝึกงาน | | บริษัทจัดส่ง | | RE-ENTRY | |
|-----------------------------------------------------|-----|-----|------|------------------|------|--------------------------|------|-----------------------------|------|-------------------------------|------|--------------|------|----------|------|
| | รวม | ชาย | หญิง | ชาย | หญิง | ชาย | หญิง | ชาย | หญิง | ชาย | หญิง | ชาย | หญิง | ชาย | หญิง |
| รวมกลุ่มประเทศอเมริกาใต้ | 11 | 7 | 4 | 0 | 0 | 5 | 4 | 0 | 0 | 2 | 0 | 0 | 0 | 0 | 0 |
| อาร์เจนตินา | 0 | 0 | 0 | 0 | 0 | 0 | 0 | 0 | 0 | 0 | 0 | 0 | 0 | 0 | 0 |
| ประเทศอื่นๆในกลุ่มประเทศอเมริกาใต้ | 11 | 7 | 4 | 0 | 0 | 5 | 4 | 0 | 0 | 2 | 0 | 0 | 0 | 0 | 0 |
| รวมกลุ่มประเทศออสเตรเลียและโอเชียเนีย | 222 | 159 | 63 | 133 | 57 | 19 | 6 | 0 | 0 | 4 | 0 | 3 | 0 | 0 | 0 |
| ออสเตรเลีย | 20 | 16 | 4 | 1 | 1 | 8 | 3 | 0 | 0 | 4 | 0 | 3 | 0 | 0 | 0 |
| นิวซีแลนด์ | 182 | 124 | 58 | 116 | 55 | 8 | 3 | 0 | 0 | 0 | 0 | 0 | 0 | 0 | 0 |
| หมู่เกาะโซโลมอน | 0 | 0 | 0 | 0 | 0 | 0 | 0 | 0 | 0 | 0 | 0 | 0 | 0 | 0 | 0 |
| ปาปัว นิวกินี | 20 | 19 | 1 | 16 | 1 | 3 | 0 | 0 | 0 | 0 | 0 | 0 | 0 | 0 | 0 |
| ประเทศอื่นๆในกลุ่มประเทศออสเตรเลีย และโอเชียเนีย | 0 | 0 | 0 | 0 | 0 | 0 | 0 | 0 | 0 | 0 | 0 | 0 | 0 | 0 | 0 |

ที่มา : กองบริหารแรงงานไทยไปต่างประเทศ กรมการจัดหางาน

ตารางที่ 2.7 จำนวนคนไทยที่ได้รับอนุญาตให้เดินทางไปทำงานต่างประเทศ
 จำแนกตามประเภทอาชีพที่ไปทำงาน ทวีราชอาณาจักร
 ไตรมาสที่ 1 ประจำปีงบประมาณ 2566 (ตุลาคม - ธันวาคม 2565)

| ประเภทอาชีพ | จำนวนคนไทยที่ได้รับอนุญาตให้เดินทางไปทำงานต่างประเทศ | | |
|-----------------------------------------------------------------------------|------------------------------------------------------|---------------|--------------|
| | รวม | ชาย | หญิง |
| รวมทั้งสิ้น | 22,638 | 17,736 | 4,902 |
| 1. ผู้บัญญัติกฎหมาย ข้าราชการระดับอาวุโส ผู้จัดการ | 255 | 197 | 58 |
| 2. ผู้ประกอบวิชาชีพด้านต่างๆ | 488 | 370 | 118 |
| 3. ช่างเทคนิคและผู้ปฏิบัติงานที่เกี่ยวข้อง | 1,889 | 1,146 | 743 |
| 4. เสมียน เจ้าหน้าที่ | 85 | 28 | 57 |
| 5. พนักงานบริการ พนักงานขายในร้านค้าและตลาด | 1,463 | 569 | 894 |
| 6. ผู้ปฏิบัติงานฝีมือด้านการเกษตรและประมง | 4,737 | 4,145 | 592 |
| 7. ผู้ปฏิบัติงานโดยใช้ฝีมือในธุรกิจต่างๆ | 2,053 | 1,938 | 115 |
| 8. ผู้ปฏิบัติงานในโรงงาน ผู้ควบคุมเครื่องจักร และผู้ปฏิบัติงานด้านการประกอบ | 5,874 | 4,333 | 1,541 |
| 9. อาชีพงานพื้นฐาน | 5,794 | 5,010 | 784 |
| 0. ทหาร | 0 | 0 | 0 |

ที่มา : กองบริหารแรงงานไทยไปต่างประเทศ กรมการจัดหางาน

ตารางที่ 3.1 การแนะแนวอาชีพเพื่อการมีงานทำ จำแนกตามจังหวัด
 ที่วราชอาณาจักร
 ไตรมาสที่ 1 ประจำปีงบประมาณ 2566 (ตุลาคม - ธันวาคม 2565)

| จังหวัด | รวมทั้งหมด | นักเรียน นักศึกษา | ผู้ประกันตนกรณีว่างงาน | ประชาชนทั่วไป | เด็กและเยาวชนในสถานพินิจ ผู้ถูกคุมประพฤติ และผู้ต้องขัง | ทหารกองประจำการ ที่จะปลดเป็นทหารกองหนุน |
|-----------------------|------------|-------------------|------------------------|---------------|------------------------------------------------------------|--------------------------------------------|
| | คน | คน | คน | คน | คน | คน |
| ที่วราชอาณาจักร | 66,020 | 42,848 | 15,345 | 5,560 | 1,470 | 797 |
| กรุงเทพมหานคร | 9,578 | 7,361 | 1,731 | 486 | 0 | 0 |
| ภูมิภาค | 56,442 | 35,487 | 13,614 | 5,074 | 1,470 | 797 |
| พัฒนา | 5,757 | 4,251 | 993 | 385 | 128 | 0 |
| ภาคกลาง | 13,209 | 6,310 | 4,589 | 960 | 553 | 797 |
| ภาคเหนือ | 15,468 | 10,402 | 2,962 | 1,451 | 653 | 0 |
| ภาคตะวันออกเฉียงเหนือ | 14,622 | 9,966 | 3,257 | 1,313 | 86 | 0 |
| ภาคใต้ | 7,386 | 4,558 | 1,813 | 965 | 50 | 0 |
| กรุงเทพมหานคร | 9,578 | 7,361 | 1,731 | 486 | 0 | 0 |
| กองส่งเสริมการมีงานทำ | 0 | 0 | 0 | 0 | 0 | 0 |
| สจก.พื้นที่ 1-10 | 9,578 | 7,361 | 1,731 | 486 | 0 | 0 |
| สจก. 1 (สาทร) | 158 | 0 | 134 | 24 | 0 | 0 |
| สจก. 2 (ราชบุรีบูรณะ) | 210 | 0 | 166 | 44 | 0 | 0 |
| สจก. 3 (บางนา) | 1,631 | 1,394 | 170 | 67 | 0 | 0 |
| สจก. 4 (บางกะปิ) | 1,523 | 1,298 | 225 | 0 | 0 | 0 |
| สจก. 5 (มีนบุรี) | 1,268 | 1,062 | 164 | 42 | 0 | 0 |
| สจก. 6 (บางพลัด) | 1,295 | 1,055 | 128 | 112 | 0 | 0 |

ตารางที่ 3.1 (ต่อ)

| จังหวัด | รวมทั้งหมด | นักเรียน นักศึกษา | ผู้ประกันตนกรณีว่างงาน | ประชาชนทั่วไป | เด็กและเยาวชนในสถานพินิจ ผู้ถูกคุมประพฤติ และผู้ต้องขัง | ทหารกองประจำการ ที่จะปลดเป็นทหารกองหนุน |
|-------------------------|---------------|-------------------|------------------------|---------------|------------------------------------------------------------|--------------------------------------------|
| | คน | คน | คน | คน | คน | คน |
| สจก. 7 (บรมราชชนนี) | 1,503 | 1,302 | 165 | 36 | 0 | 0 |
| สจก. 8 (ราชดำเนิน) | 281 | 0 | 182 | 99 | 0 | 0 |
| สจก. 9 (หลักสี่) | 1,495 | 1,250 | 245 | 0 | 0 | 0 |
| สจก. 10 (วิภาวดีรังสิต) | 214 | 0 | 152 | 62 | 0 | 0 |
| ปริมณฑล | 5,757 | 4,251 | 993 | 385 | 128 | 0 |
| สมุทรปราการ | 342 | 0 | 208 | 134 | 0 | 0 |
| นนทบุรี | 1,207 | 965 | 202 | 40 | 0 | 0 |
| ปทุมธานี | 2,860 | 2,569 | 190 | 101 | 0 | 0 |
| นครปฐม | 1,043 | 717 | 156 | 92 | 78 | 0 |
| สมุทรสาคร | 305 | 0 | 237 | 18 | 50 | 0 |
| ภาคกลาง | 13,209 | 6,310 | 4,589 | 960 | 553 | 797 |
| พระนครศรีอยุธยา | 205 | 0 | 120 | 35 | 50 | 0 |
| อ่างทอง | 937 | 642 | 253 | 42 | 0 | 0 |
| ลพบุรี | 266 | 0 | 186 | 80 | 0 | 0 |
| สิงห์บุรี | 178 | 0 | 139 | 39 | 0 | 0 |
| ชัยนาท | 523 | 274 | 249 | 0 | 0 | 0 |
| สระบุรี | 328 | 0 | 315 | 13 | 0 | 0 |
| ชลบุรี | 1,706 | 815 | 305 | 66 | 200 | 320 |
| ระยอง | 626 | 391 | 115 | 120 | 0 | 0 |
| จันทบุรี | 506 | 136 | 320 | 0 | 50 | 0 |
| ตราด | 223 | 0 | 164 | 59 | 0 | 0 |
| ฉะเชิงเทรา | 1,204 | 962 | 228 | 14 | 0 | 0 |

ตารางที่ 3.1 (ต่อ)

| จังหวัด | รวมทั้งหมด | นักเรียน นักศึกษา | ผู้ประกันตนกรณีว่างงาน | ประชาชนทั่วไป | เด็กและเยาวชนในสถานพินิจ ผู้ถูกคุมประพฤติ และผู้ต้องขัง | ทหารกองประจำการ ที่จะปลดเป็นทหารกองหนุน |
|-----------------|---------------|-------------------|------------------------|---------------|------------------------------------------------------------|--------------------------------------------|
| | คน | คน | คน | คน | คน | คน |
| ปราจีนบุรี | 731 | 0 | 731 | 0 | 0 | 0 |
| นครนายก | 379 | 0 | 158 | 221 | 0 | 0 |
| สระแก้ว | 816 | 551 | 115 | 0 | 0 | 150 |
| ราชบุรี | 1,507 | 1,210 | 242 | 55 | 0 | 0 |
| กาญจนบุรี | 1,273 | 705 | 180 | 87 | 101 | 200 |
| สุพรรณบุรี | 312 | 0 | 124 | 88 | 100 | 0 |
| สมุทรสงคราม | 223 | 0 | 223 | 0 | 0 | 0 |
| เพชรบุรี | 573 | 101 | 252 | 41 | 52 | 127 |
| ประจวบคีรีขันธ์ | 693 | 523 | 170 | 0 | 0 | 0 |
| ภาคเหนือ | 15,468 | 10,402 | 2,962 | 1,451 | 653 | 0 |
| เชียงใหม่ | 1,463 | 1,266 | 102 | 95 | 0 | 0 |
| ลำพูน | 861 | 530 | 130 | 151 | 50 | 0 |
| ลำปาง | 621 | 301 | 260 | 60 | 0 | 0 |
| อุตรดิตถ์ | 1,437 | 885 | 512 | 40 | 0 | 0 |
| แพร่ | 654 | 434 | 115 | 105 | 0 | 0 |
| น่าน | 874 | 695 | 104 | 75 | 0 | 0 |
| พะเยา | 891 | 535 | 148 | 208 | 0 | 0 |
| เชียงราย | 961 | 704 | 94 | 63 | 100 | 0 |
| แม่ฮ่องสอน | 329 | 0 | 205 | 74 | 50 | 0 |
| นครสวรรค์ | 956 | 641 | 214 | 1 | 100 | 0 |
| อุทัยธานี | 1,002 | 824 | 90 | 88 | 0 | 0 |
| กำแพงเพชร | 353 | 0 | 158 | 142 | 53 | 0 |

ตารางที่ 3.1 (ต่อ)

| จังหวัด | รวมทั้งหมด | นักเรียน นักศึกษา | ผู้ประกันตนกรณีว่างงาน | ประชาชนทั่วไป | เด็กและเยาวชนในสถานพินิจ ผู้ถูกคุมประพฤติ และผู้ต้องขัง | ทหารกองประจำการ ที่จะปลดเป็นทหารกองหนุน |
|------------------------------|---------------|-------------------|------------------------|---------------|------------------------------------------------------------|--------------------------------------------|
| | คน | คน | คน | คน | คน | คน |
| ตาก | 1,207 | 902 | 105 | 150 | 50 | 0 |
| สุโขทัย | 351 | 189 | 74 | 88 | 0 | 0 |
| พิษณุโลก | 1,400 | 1,040 | 203 | 57 | 100 | 0 |
| พิจิตร | 1,360 | 1,063 | 226 | 21 | 50 | 0 |
| เพชรบูรณ์ | 748 | 393 | 222 | 33 | 100 | 0 |
| ภาคตะวันออกเฉียงเหนือ | 14,622 | 9,966 | 3,257 | 1,313 | 86 | 0 |
| นครราชสีมา | 652 | 458 | 194 | 0 | 0 | 0 |
| บุรีรัมย์ | 1,806 | 1,618 | 118 | 70 | 0 | 0 |
| สุรินทร์ | 1,547 | 1,305 | 242 | 0 | 0 | 0 |
| ศรีสะเกษ | 1,259 | 952 | 244 | 63 | 0 | 0 |
| อุบลราชธานี | 251 | 74 | 177 | 0 | 0 | 0 |
| ยโสธร | 166 | 0 | 85 | 81 | 0 | 0 |
| ชัยภูมิ | 1,135 | 937 | 125 | 73 | 0 | 0 |
| อำนาจเจริญ | 120 | 0 | 105 | 15 | 0 | 0 |
| บึงกาฬ | 565 | 415 | 88 | 62 | 0 | 0 |
| หนองบัวลำภู | 353 | 0 | 257 | 10 | 86 | 0 |
| ขอนแก่น | 799 | 679 | 83 | 37 | 0 | 0 |
| อุดรธานี | 250 | 0 | 148 | 102 | 0 | 0 |
| เลย | 334 | 0 | 158 | 176 | 0 | 0 |
| หนองคาย | 630 | 112 | 343 | 175 | 0 | 0 |
| มหาสารคาม | 392 | 0 | 257 | 135 | 0 | 0 |
| ร้อยเอ็ด | 1,324 | 1,002 | 245 | 77 | 0 | 0 |

ตารางที่ 3.1 (ต่อ)

| จังหวัด | รวมทั้งหมด | นักเรียน นักศึกษา | ผู้ประกันตนกรณีว่างงาน | ประชาชนทั่วไป | เด็กและเยาวชนในสถานพินิจ ผู้ถูกคุมประพฤติ และผู้ต้องขัง | ทหารกองประจำการ ที่จะปลดเป็นทหารกองหนุน |
|---------------|--------------|-------------------|------------------------|---------------|------------------------------------------------------------|--------------------------------------------|
| | คน | คน | คน | คน | คน | คน |
| กาฬสินธุ์ | 1,223 | 1,060 | 134 | 29 | 0 | 0 |
| สกลนคร | 1,619 | 1,354 | 118 | 147 | 0 | 0 |
| นครพนม | 45 | 0 | 20 | 25 | 0 | 0 |
| มุกดาหาร | 152 | 0 | 116 | 36 | 0 | 0 |
| ภาคใต้ | 7,386 | 4,558 | 1,813 | 965 | 50 | 0 |
| นครศรีธรรมราช | 174 | 67 | 0 | 107 | 0 | 0 |
| กระบี่ | 985 | 754 | 147 | 84 | 0 | 0 |
| พังงา | 874 | 709 | 145 | 20 | 0 | 0 |
| ภูเก็ต | 301 | 0 | 161 | 90 | 50 | 0 |
| สุราษฎร์ธานี | 571 | 321 | 185 | 65 | 0 | 0 |
| ระนอง | 348 | 193 | 50 | 105 | 0 | 0 |
| ชุมพร | 440 | 182 | 115 | 143 | 0 | 0 |
| สงขลา | 792 | 595 | 164 | 33 | 0 | 0 |
| สตูล | 541 | 383 | 112 | 46 | 0 | 0 |
| ตรัง | 1,202 | 850 | 294 | 58 | 0 | 0 |
| พัทลุง | 275 | 0 | 174 | 101 | 0 | 0 |
| ปัตตานี | 513 | 398 | 85 | 30 | 0 | 0 |
| ยะลา | 266 | 106 | 104 | 56 | 0 | 0 |
| นราธิวาส | 104 | 0 | 77 | 27 | 0 | 0 |

ตารางที่ 3.2 การแนะแนวอาชีพให้นักเรียน นักศึกษา ประชาชนทั่วไป และผู้ประกันตนกรณีว่างงาน จำแนกตามจังหวัด
ทั่วราชอาณาจักร
ไตรมาสที่ 1 ประจำปีงบประมาณ 2566 (ตุลาคม - ธันวาคม 2565)

| จังหวัด | รวมทั้งหมด | | | นักเรียน นักศึกษา | | ประชาชนทั่วไป | | ผู้ประกันตนกรณีว่างงาน | |
|-----------------------|------------|--------|--------|-------------------|--------|---------------|-------|------------------------|-------|
| | รวม | ชาย | หญิง | ชาย | หญิง | ชาย | หญิง | ชาย | หญิง |
| ทั่วราชอาณาจักร | 63,753 | 27,833 | 35,920 | 18,278 | 24,570 | 2,581 | 2,979 | 6,974 | 8,371 |
| กรุงเทพมหานคร | 9,578 | 4,483 | 5,095 | 3,476 | 3,885 | 224 | 262 | 783 | 948 |
| ภูมิภาค | 54,175 | 23,350 | 30,825 | 14,802 | 20,685 | 2,357 | 2,717 | 6,191 | 7,423 |
| ปริมณฑล | 5,629 | 2,216 | 3,413 | 1,614 | 2,637 | 179 | 206 | 423 | 570 |
| ภาคกลาง | 11,859 | 5,392 | 6,467 | 2,975 | 3,335 | 457 | 503 | 1,960 | 2,629 |
| ภาคเหนือ | 14,815 | 6,656 | 8,159 | 4,478 | 5,924 | 752 | 699 | 1,426 | 1,536 |
| ภาคตะวันออกเฉียงเหนือ | 14,536 | 6,242 | 8,294 | 4,059 | 5,907 | 574 | 739 | 1,609 | 1,648 |
| ภาคใต้ | 7,336 | 2,844 | 4,492 | 1,676 | 2,882 | 395 | 570 | 773 | 1,040 |
| กรุงเทพมหานคร | 9,578 | 4,483 | 5,095 | 3,476 | 3,885 | 224 | 262 | 783 | 948 |
| กองส่งเสริมการมีงานทำ | 0 | 0 | 0 | 0 | 0 | | | 0 | 0 |
| สจก.พื้นที่ 1-10 | 9,578 | 4,483 | 5,095 | 3,476 | 3,885 | 224 | 262 | 783 | 948 |
| สจก. 1 (สาทร) | 158 | 60 | 98 | 0 | 0 | 9 | 15 | 51 | 83 |
| สจก. 2 (ราชบุรีบูรณะ) | 210 | 123 | 87 | 0 | 0 | 30 | 14 | 93 | 73 |
| สจก. 3 (บางนา) | 1631 | 700 | 931 | 588 | 806 | 25 | 42 | 87 | 83 |
| สจก. 4 (บางกะปิ) | 1,523 | 667 | 856 | 549 | 749 | 0 | 0 | 118 | 107 |
| สจก. 5 (มีนบุรี) | 1,268 | 711 | 557 | 600 | 462 | 23 | 19 | 88 | 76 |
| สจก. 6 (บางพลัด) | 1,295 | 725 | 570 | 621 | 434 | 57 | 55 | 47 | 81 |
| สจก. 7 (บรมราชชนนี) | 1,503 | 693 | 810 | 610 | 692 | 18 | 18 | 65 | 100 |

ตารางที่ 3.2 (ต่อ)

| จังหวัด | รวมทั้งหมด | | | นักเรียน นักศึกษา | | ประชาชนทั่วไป | | ผู้ประกันตนกรณีว่างงาน | |
|-------------------------|------------|-------|-------|-------------------|-------|---------------|------|------------------------|-------|
| | รวม | ชาย | หญิง | ชาย | หญิง | ชาย | หญิง | ชาย | หญิง |
| สจก. 8 (ราชดำเนิน) | 281 | 101 | 180 | 0 | 0 | 34 | 65 | 67 | 115 |
| สจก. 9 (หลักสี่) | 1,495 | 616 | 879 | 508 | 742 | 0 | 0 | 108 | 137 |
| สจก. 10 (วิภาวดีรังสิต) | 214 | 87 | 127 | 0 | 0 | 28 | 34 | 59 | 93 |
| ปริมณฑล | 5,629 | 2,216 | 3,413 | 1,614 | 2,637 | 179 | 206 | 423 | 570 |
| สมุทรปราการ | 342 | 165 | 177 | 0 | 0 | 75 | 59 | 90 | 118 |
| นนทบุรี | 1,207 | 500 | 707 | 408 | 557 | 14 | 26 | 78 | 124 |
| ปทุมธานี | 2,860 | 1,002 | 1,858 | 871 | 1,698 | 45 | 56 | 86 | 104 |
| นครปฐม | 965 | 430 | 535 | 335 | 382 | 37 | 55 | 58 | 98 |
| สมุทรสาคร | 255 | 119 | 136 | 0 | 0 | 8 | 10 | 111 | 126 |
| ภาคกลาง | 11,859 | 5,392 | 6,467 | 2,975 | 3,335 | 457 | 503 | 1,960 | 2,629 |
| พระนครศรีอยุธยา | 155 | 65 | 90 | 0 | 0 | 20 | 15 | 45 | 75 |
| อ่างทอง | 937 | 376 | 561 | 265 | 377 | 15 | 27 | 96 | 157 |
| ลพบุรี | 266 | 122 | 144 | 0 | 0 | 53 | 27 | 69 | 117 |
| สิงห์บุรี | 178 | 60 | 118 | 0 | 0 | 13 | 26 | 47 | 92 |
| ชัยนาท | 523 | 267 | 256 | 157 | 117 | 0 | 0 | 110 | 139 |
| สระบุรี | 328 | 130 | 198 | 0 | 0 | 5 | 8 | 125 | 190 |
| ชลบุรี | 1,186 | 592 | 594 | 410 | 405 | 34 | 32 | 148 | 157 |
| ระยอง | 626 | 323 | 303 | 168 | 223 | 63 | 57 | 92 | 23 |
| จันทบุรี | 456 | 199 | 257 | 61 | 75 | 0 | 0 | 138 | 182 |
| ตราด | 223 | 92 | 131 | 0 | 0 | 31 | 28 | 61 | 103 |
| ฉะเชิงเทรา | 1,204 | 645 | 559 | 531 | 431 | 10 | 4 | 104 | 124 |
| ปราจีนบุรี | 731 | 284 | 447 | 0 | 0 | 0 | 0 | 284 | 447 |
| นครนายก | 379 | 174 | 205 | 0 | 0 | 103 | 118 | 71 | 87 |

ตารางที่ 3.2 (ต่อ)

| จังหวัด | รวมทั้งหมด | | | นักเรียน นักศึกษา | | ประชาชนทั่วไป | | ผู้ประกันตนกรณีว่างงาน | |
|-----------------|---------------|--------------|--------------|-------------------|--------------|---------------|------------|------------------------|--------------|
| | รวม | ชาย | หญิง | ชาย | หญิง | ชาย | หญิง | ชาย | หญิง |
| สระแก้ว | 666 | 304 | 362 | 262 | 289 | 0 | 0 | 42 | 73 |
| ราชบุรี | 1,507 | 661 | 846 | 535 | 675 | 17 | 38 | 109 | 133 |
| กาญจนบุรี | 972 | 420 | 552 | 298 | 407 | 44 | 43 | 78 | 102 |
| สุพรรณบุรี | 212 | 91 | 121 | 0 | 0 | 32 | 56 | 59 | 65 |
| สมุทรสงคราม | 223 | 114 | 109 | 0 | 0 | 0 | 0 | 114 | 109 |
| เพชรบุรี | 394 | 145 | 249 | 45 | 56 | 17 | 24 | 83 | 169 |
| ประจวบคีรีขันธ์ | 693 | 328 | 365 | 243 | 280 | 0 | 0 | 85 | 85 |
| ภาคเหนือ | 14,815 | 6,656 | 8,159 | 4,478 | 5,924 | 752 | 699 | 1,426 | 1,536 |
| เชียงใหม่ | 1,463 | 646 | 817 | 568 | 698 | 41 | 54 | 37 | 65 |
| ลำพูน | 811 | 345 | 466 | 222 | 308 | 64 | 87 | 59 | 71 |
| ลำปาง | 621 | 312 | 309 | 142 | 159 | 47 | 13 | 123 | 137 |
| อุตรดิตถ์ | 1,437 | 683 | 754 | 402 | 483 | 17 | 23 | 264 | 248 |
| แพร่ | 654 | 272 | 382 | 172 | 262 | 51 | 54 | 49 | 66 |
| น่าน | 874 | 392 | 482 | 308 | 387 | 32 | 43 | 52 | 52 |
| พะเยา | 891 | 458 | 433 | 229 | 306 | 165 | 43 | 64 | 84 |
| เชียงราย | 861 | 372 | 489 | 290 | 414 | 32 | 31 | 50 | 44 |
| แม่ฮ่องสอน | 279 | 128 | 151 | 0 | 0 | 33 | 41 | 95 | 110 |
| นครสวรรค์ | 856 | 467 | 389 | 348 | 293 | 1 | 0 | 118 | 96 |
| อุทัยธานี | 1,002 | 476 | 526 | 384 | 440 | 32 | 56 | 60 | 30 |
| กำแพงเพชร | 300 | 173 | 127 | 0 | 0 | 93 | 49 | 80 | 78 |
| ตาก | 1,157 | 399 | 758 | 304 | 598 | 55 | 95 | 40 | 65 |
| สุโขทัย | 351 | 185 | 166 | 112 | 77 | 42 | 46 | 31 | 43 |
| พิษณุโลก | 1,300 | 377 | 923 | 242 | 798 | 26 | 31 | 109 | 94 |

ตารางที่ 3.2 (ต่อ)

| จังหวัด | รวมทั้งหมด | | | นักเรียน นักศึกษา | | ประชาชนทั่วไป | | ผู้ประกันตนกรณีว่างงาน | |
|------------------------------|---------------|--------------|--------------|-------------------|--------------|---------------|------------|------------------------|--------------|
| | รวม | ชาย | หญิง | ชาย | หญิง | ชาย | หญิง | ชาย | หญิง |
| พิจิตร | 1,310 | 691 | 619 | 586 | 477 | 9 | 12 | 96 | 130 |
| เพชรบูรณ์ | 648 | 280 | 368 | 169 | 224 | 12 | 21 | 99 | 123 |
| ภาคตะวันออกเฉียงเหนือ | 14,536 | 6,242 | 8,294 | 4,059 | 5,907 | 574 | 739 | 1,609 | 1,648 |
| นครราชสีมา | 652 | 256 | 396 | 178 | 280 | 0 | 0 | 78 | 116 |
| บุรีรัมย์ | 1,806 | 564 | 1,242 | 476 | 1,142 | 32 | 38 | 56 | 62 |
| สุรินทร์ | 1,547 | 794 | 753 | 668 | 637 | 0 | 0 | 126 | 116 |
| ศรีสะเกษ | 1,259 | 621 | 638 | 438 | 514 | 42 | 21 | 141 | 103 |
| อุบลราชธานี | 251 | 132 | 119 | 43 | 31 | 0 | 0 | 89 | 88 |
| ยโสธร | 166 | 74 | 92 | 0 | 0 | 37 | 44 | 37 | 48 |
| ชัยภูมิ | 1,135 | 510 | 625 | 408 | 529 | 42 | 31 | 60 | 65 |
| อำนาจเจริญ | 120 | 72 | 48 | 0 | 0 | 4 | 11 | 68 | 37 |
| บึงกาฬ | 565 | 201 | 364 | 131 | 284 | 29 | 33 | 41 | 47 |
| หนองบัวลำภู | 267 | 150 | 117 | 0 | 0 | 4 | 6 | 146 | 111 |
| ขอนแก่น | 799 | 248 | 551 | 205 | 474 | 13 | 24 | 30 | 53 |
| อุดรธานี | 250 | 93 | 157 | 0 | 0 | 33 | 69 | 60 | 88 |
| เลย | 334 | 133 | 201 | 0 | 0 | 66 | 110 | 67 | 91 |
| หนองคาย | 630 | 295 | 335 | 40 | 72 | 83 | 92 | 172 | 171 |
| มหาสารคาม | 392 | 170 | 222 | 0 | 0 | 50 | 85 | 120 | 137 |
| ร้อยเอ็ด | 1,324 | 605 | 719 | 438 | 564 | 36 | 41 | 131 | 114 |
| กาฬสินธุ์ | 1,223 | 558 | 665 | 473 | 587 | 13 | 16 | 72 | 62 |
| สกลนคร | 1,619 | 674 | 945 | 561 | 793 | 61 | 86 | 52 | 66 |
| นครพนม | 45 | 15 | 30 | 0 | 0 | 10 | 15 | 5 | 15 |
| มุกดาหาร | 152 | 77 | 75 | 0 | 0 | 19 | 17 | 58 | 58 |

ตารางที่ 3.2 (ต่อ)

| จังหวัด | รวมทั้งหมด | | | นักเรียน นักศึกษา | | ประชาชนทั่วไป | | ผู้ประกันตนกรณีว่างงาน | |
|---------------|------------|-------|-------|-------------------|-------|---------------|------|------------------------|-------|
| | รวม | ชาย | หญิง | ชาย | หญิง | ชาย | หญิง | ชาย | หญิง |
| ภาคใต้ | 7,336 | 2,844 | 4,492 | 1,676 | 2,882 | 395 | 570 | 773 | 1,040 |
| นครศรีธรรมราช | 174 | 78 | 96 | 35 | 32 | 43 | 64 | 0 | 0 |
| กระบี่ | 985 | 429 | 556 | 342 | 412 | 33 | 51 | 54 | 93 |
| พังงา | 874 | 267 | 607 | 197 | 512 | 7 | 13 | 63 | 82 |
| ภูเก็ต | 251 | 121 | 130 | 0 | 0 | 45 | 45 | 76 | 85 |
| สุราษฎร์ธานี | 571 | 251 | 320 | 138 | 183 | 25 | 40 | 88 | 97 |
| ระนอง | 348 | 124 | 224 | 71 | 122 | 39 | 66 | 14 | 36 |
| ชุมพร | 440 | 225 | 215 | 90 | 92 | 80 | 63 | 55 | 60 |
| สงขลา | 792 | 213 | 579 | 122 | 473 | 22 | 11 | 69 | 95 |
| สตูล | 541 | 188 | 353 | 132 | 251 | 13 | 33 | 43 | 69 |
| ตรัง | 1,202 | 513 | 689 | 367 | 483 | 19 | 39 | 127 | 167 |
| พัทลุง | 275 | 112 | 163 | 0 | 0 | 43 | 58 | 69 | 105 |
| ปัตตานี | 513 | 185 | 328 | 133 | 265 | 11 | 19 | 41 | 44 |
| ยะลา | 266 | 97 | 169 | 49 | 57 | 8 | 48 | 40 | 64 |
| นราธิวาส | 104 | 41 | 63 | 0 | 0 | 7 | 20 | 34 | 43 |

ตารางที่ 3.3 แนะแนวอาชีพและส่งเสริมอาชีพให้เด็กและเยาวชนในสถานพินิจ ผู้ถูกคุมประพฤติ และผู้ต้องขัง
 จำแนกตามจังหวัด ทวีราชอาณาจักร
 ไตรมาสที่ 1 ประจำปีงบประมาณ 2566 (ตุลาคม - ธันวาคม 2565)

| จังหวัด | กิจกรรมแนะแนวอาชีพและส่งเสริมอาชีพให้เด็กและเยาวชนในสถานพินิจ ผู้ถูกคุมประพฤติ และผู้ต้องขัง | | | | | | | | | | | | | | | | | | | | | | | | | | |
|-------------------------------------------|----------------------------------------------------------------------------------------------|------|-------|-------------------------------------|------|-----|-------------------------|------|-----|-------------------|------|-----|----------------------------------|------|-------|------------------------------------|------|-------|-----------------------------|------|-------|-----------------------|------|-------|---------------|-------|------|
| | รวมผู้เข้าร่วมกิจกรรม ทั้งสิ้น (1)+(2)+(3) | | | ผู้เข้าร่วมกิจกรรม | | | | | | | | | ส่งเสริมอาชีพและ ทดลองปฏิบัติ | | | เข้ารับฟังบรรยาย เกี่ยวกับอาชีพ | | | รับคำปรึกษา/ แนะแนวอาชีพ | | | ทดสอบวัด บุคลิกภาพ | | | เผยแพร่เอกสาร | | |
| | | | | เด็กและเยาวชน ในสถานพินิจ (1) | | | ผู้ถูกคุมประพฤติ (2) | | | ผู้ต้องขัง (3) | | | | | | | | | | | | | | | | | |
| | ชาย | หญิง | รวม | ชาย | หญิง | รวม | ชาย | หญิง | รวม | ชาย | หญิง | รวม | ชาย | หญิง | รวม | ชาย | หญิง | รวม | ชาย | หญิง | รวม | ชาย | หญิง | รวม | แผ่น | ฉบับ | เล่ม |
| ทวีราชอาณาจักร | 1,067 | 403 | 1,470 | 149 | 0 | 149 | 450 | 59 | 509 | 468 | 344 | 812 | 936 | 345 | 1,281 | 1,044 | 326 | 1,370 | 994 | 281 | 1,275 | 858 | 167 | 1,025 | 2,029 | 1,520 | 599 |
| กรุงเทพมหานคร | 0 | 0 | 0 | 0 | 0 | 0 | 0 | 0 | 0 | 0 | 0 | 0 | 0 | 0 | 0 | 0 | 0 | 0 | 0 | 0 | 0 | 0 | 0 | 0 | 0 | 0 | 0 |
| ภูมิภาค | 1,067 | 403 | 1,470 | 149 | 0 | 149 | 450 | 59 | 509 | 468 | 344 | 812 | 936 | 345 | 1,281 | 1,044 | 326 | 1,370 | 994 | 281 | 1,275 | 858 | 167 | 1,025 | 2,029 | 1,520 | 599 |
| ปริมณฑล | 78 | 50 | 128 | 78 | 0 | 78 | 0 | 0 | 0 | 0 | 50 | 50 | 78 | 50 | 128 | 78 | 50 | 128 | 78 | 50 | 128 | 78 | 50 | 128 | 50 | 156 | 0 |
| ภาคกลาง | 418 | 135 | 553 | 21 | 0 | 21 | 202 | 18 | 220 | 195 | 117 | 312 | 418 | 135 | 553 | 418 | 135 | 553 | 418 | 135 | 553 | 332 | 21 | 353 | 752 | 803 | 200 |
| ภาคเหนือ | 444 | 209 | 653 | 50 | 0 | 50 | 171 | 32 | 203 | 223 | 177 | 400 | 313 | 151 | 464 | 421 | 132 | 553 | 371 | 87 | 458 | 321 | 87 | 408 | 1,005 | 511 | 293 |
| ภาคตะวันออกเฉียงเหนือ | 77 | 9 | 86 | 0 | 0 | 0 | 77 | 9 | 86 | 0 | 0 | 0 | 77 | 9 | 86 | 77 | 9 | 86 | 77 | 9 | 86 | 77 | 9 | 86 | 172 | 0 | 86 |
| ภาคใต้ | 50 | 0 | 50 | 0 | 0 | 0 | 0 | 0 | 0 | 50 | 0 | 50 | 50 | 0 | 50 | 50 | 0 | 50 | 50 | 0 | 50 | 50 | 0 | 50 | 50 | 50 | 20 |
| กรุงเทพมหานคร | 0 | 0 | 0 | 0 | 0 | 0 | 0 | 0 | 0 | 0 | 0 | 0 | 0 | 0 | 0 | 0 | 0 | 0 | 0 | 0 | 0 | 0 | 0 | 0 | 0 | 0 | 0 |
| กองส่งเสริมการมีงานทำ สจก.พื้นที่ 1-10 | 0 | 0 | 0 | 0 | 0 | 0 | 0 | 0 | 0 | 0 | 0 | 0 | 0 | 0 | 0 | 0 | 0 | 0 | 0 | 0 | 0 | 0 | 0 | 0 | 0 | 0 | 0 |
| สจก. 1 (สาทร) | 0 | 0 | 0 | 0 | 0 | 0 | 0 | 0 | 0 | 0 | 0 | 0 | 0 | 0 | 0 | 0 | 0 | 0 | 0 | 0 | 0 | 0 | 0 | 0 | 0 | 0 | 0 |
| สจก. 2 (ราชบุรีบูรณะ) | 0 | 0 | 0 | 0 | 0 | 0 | 0 | 0 | 0 | 0 | 0 | 0 | 0 | 0 | 0 | 0 | 0 | 0 | 0 | 0 | 0 | 0 | 0 | 0 | 0 | 0 | 0 |
| สจก. 3 (บางนา) | 0 | 0 | 0 | 0 | 0 | 0 | 0 | 0 | 0 | 0 | 0 | 0 | 0 | 0 | 0 | 0 | 0 | 0 | 0 | 0 | 0 | 0 | 0 | 0 | 0 | 0 | 0 |
| สจก. 4 (บางกะปิ) | 0 | 0 | 0 | 0 | 0 | 0 | 0 | 0 | 0 | 0 | 0 | 0 | 0 | 0 | 0 | 0 | 0 | 0 | 0 | 0 | 0 | 0 | 0 | 0 | 0 | 0 | 0 |
| สจก. 5 (มีนบุรี) | 0 | 0 | 0 | 0 | 0 | 0 | 0 | 0 | 0 | 0 | 0 | 0 | 0 | 0 | 0 | 0 | 0 | 0 | 0 | 0 | 0 | 0 | 0 | 0 | 0 | 0 | 0 |
| สจก. 6 (บางพลัด) | 0 | 0 | 0 | 0 | 0 | 0 | 0 | 0 | 0 | 0 | 0 | 0 | 0 | 0 | 0 | 0 | 0 | 0 | 0 | 0 | 0 | 0 | 0 | 0 | 0 | 0 | 0 |
| สจก. 7 (บรมราชชนนี) | 0 | 0 | 0 | 0 | 0 | 0 | 0 | 0 | 0 | 0 | 0 | 0 | 0 | 0 | 0 | 0 | 0 | 0 | 0 | 0 | 0 | 0 | 0 | 0 | 0 | 0 | 0 |
| สจก. 8 (ราชดำเนิน) | 0 | 0 | 0 | 0 | 0 | 0 | 0 | 0 | 0 | 0 | 0 | 0 | 0 | 0 | 0 | 0 | 0 | 0 | 0 | 0 | 0 | 0 | 0 | 0 | 0 | 0 | 0 |
| สจก. 9 (หลักสี่) | 0 | 0 | 0 | 0 | 0 | 0 | 0 | 0 | 0 | 0 | 0 | 0 | 0 | 0 | 0 | 0 | 0 | 0 | 0 | 0 | 0 | 0 | 0 | 0 | 0 | 0 | 0 |

ตารางที่ 3.3 (ต่อ)

| จังหวัด | กิจกรรมแนะแนวอาชีพและส่งเสริมอาชีพให้เด็กและเยาวชนในสถานพินิจ ผู้ถูกคุมประพฤติ และผู้ต้องขัง | | | | | | | | | | | | | | | | | | | | | | | | | | | | | |
|-------------------------|----------------------------------------------------------------------------------------------|------|-----|-------------------------------------|------|-----|-------------------------|------|-----|-------------------|------|-----|----------------------------------|------|-----|------------------------------------|------|-----|-----------------------------|------|-----|-----------------------|------|-----|---------------|------|------|---|---|---|
| | รวมผู้เข้าร่วมกิจกรรม ทั้งสิ้น (1)+(2)+(3) | | | ผู้เข้าร่วมกิจกรรม | | | | | | | | | ส่งเสริมอาชีพและ ทดลองปฏิบัติ | | | เข้ารับฟังบรรยาย เกี่ยวกับอาชีพ | | | รับคำปรึกษา/ แนะแนวอาชีพ | | | ทดสอบวัด บุคลิกภาพ | | | เผยแพร่เอกสาร | | | | | |
| | | | | เด็กและเยาวชน ในสถานพินิจ (1) | | | ผู้ถูกคุมประพฤติ (2) | | | ผู้ต้องขัง (3) | | | | | | | | | | | | | | | | | | | | |
| | ชาย | หญิง | รวม | ชาย | หญิง | รวม | ชาย | หญิง | รวม | ชาย | หญิง | รวม | ชาย | หญิง | รวม | ชาย | หญิง | รวม | ชาย | หญิง | รวม | ชาย | หญิง | รวม | แผ่น | ฉบับ | เล่ม | | | |
| สจก. 10 (วิภาวดีรังสิต) | 0 | 0 | 0 | 0 | 0 | 0 | 0 | 0 | 0 | 0 | 0 | 0 | 0 | 0 | 0 | 0 | 0 | 0 | 0 | 0 | 0 | 0 | 0 | 0 | 0 | 0 | 0 | 0 | 0 | 0 |
| ปริมาณทล | 78 | 50 | 128 | 78 | 0 | 78 | 0 | 0 | 0 | 0 | 50 | 50 | 78 | 50 | 128 | 78 | 50 | 128 | 78 | 50 | 128 | 78 | 50 | 128 | 50 | 156 | 0 | | | |
| สมุทรปราการ | 0 | 0 | 0 | 0 | 0 | 0 | 0 | 0 | 0 | 0 | 0 | 0 | 0 | 0 | 0 | 0 | 0 | 0 | 0 | 0 | 0 | 0 | 0 | 0 | 0 | 0 | 0 | 0 | 0 | 0 |
| นนทบุรี | 0 | 0 | 0 | 0 | 0 | 0 | 0 | 0 | 0 | 0 | 0 | 0 | 0 | 0 | 0 | 0 | 0 | 0 | 0 | 0 | 0 | 0 | 0 | 0 | 0 | 0 | 0 | 0 | 0 | 0 |
| ปทุมธานี | 0 | 0 | 0 | 0 | 0 | 0 | 0 | 0 | 0 | 0 | 0 | 0 | 0 | 0 | 0 | 0 | 0 | 0 | 0 | 0 | 0 | 0 | 0 | 0 | 0 | 0 | 0 | 0 | 0 | 0 |
| นครปฐม | 78 | 0 | 78 | 78 | 0 | 78 | 0 | 0 | 0 | 0 | 0 | 0 | 78 | 0 | 78 | 78 | 0 | 78 | 78 | 0 | 78 | 78 | 0 | 78 | 0 | 156 | 0 | | | |
| สมุทรสาคร | 0 | 50 | 50 | 0 | 0 | 0 | 0 | 0 | 0 | 0 | 50 | 50 | 0 | 50 | 50 | 0 | 50 | 50 | 0 | 50 | 50 | 0 | 50 | 50 | 50 | 0 | 0 | | | |
| ภาคกลาง | 418 | 135 | 553 | 21 | 0 | 21 | 202 | 18 | 220 | 195 | 117 | 312 | 418 | 135 | 553 | 418 | 135 | 553 | 418 | 135 | 553 | 332 | 21 | 353 | 752 | 803 | 200 | | | |
| พระนครศรีอยุธยา | 50 | 0 | 50 | 0 | 0 | 0 | 0 | 0 | 0 | 50 | 0 | 50 | 50 | 0 | 50 | 50 | 0 | 50 | 50 | 0 | 50 | 50 | 0 | 50 | 50 | 50 | 50 | | | |
| อ่างทอง | 0 | 0 | 0 | 0 | 0 | 0 | 0 | 0 | 0 | 0 | 0 | 0 | 0 | 0 | 0 | 0 | 0 | 0 | 0 | 0 | 0 | 0 | 0 | 0 | 0 | 0 | 0 | | | |
| ลพบุรี | 0 | 0 | 0 | 0 | 0 | 0 | 0 | 0 | 0 | 0 | 0 | 0 | 0 | 0 | 0 | 0 | 0 | 0 | 0 | 0 | 0 | 0 | 0 | 0 | 0 | 0 | 0 | | | |
| สิงห์บุรี | 0 | 0 | 0 | 0 | 0 | 0 | 0 | 0 | 0 | 0 | 0 | 0 | 0 | 0 | 0 | 0 | 0 | 0 | 0 | 0 | 0 | 0 | 0 | 0 | 0 | 0 | 0 | | | |
| ชัยนาท | 0 | 0 | 0 | 0 | 0 | 0 | 0 | 0 | 0 | 0 | 0 | 0 | 0 | 0 | 0 | 0 | 0 | 0 | 0 | 0 | 0 | 0 | 0 | 0 | 0 | 0 | 0 | | | |
| สระบุรี | 0 | 0 | 0 | 0 | 0 | 0 | 0 | 0 | 0 | 0 | 0 | 0 | 0 | 0 | 0 | 0 | 0 | 0 | 0 | 0 | 0 | 0 | 0 | 0 | 0 | 0 | 0 | | | |
| ชลบุรี | 100 | 100 | 200 | 0 | 0 | 0 | 100 | 0 | 100 | 0 | 100 | 100 | 0 | 100 | 100 | 0 | 100 | 100 | 0 | 100 | 100 | 0 | 0 | 0 | 0 | 100 | 0 | | | |
| ระยอง | 0 | 0 | 0 | 0 | 0 | 0 | 0 | 0 | 0 | 0 | 0 | 0 | 100 | 0 | 100 | 100 | 0 | 100 | 100 | 0 | 100 | 100 | 0 | 100 | 100 | 100 | 100 | | | |
| จันทบุรี | 50 | 0 | 50 | 0 | 0 | 0 | 0 | 0 | 0 | 50 | 0 | 50 | 50 | 0 | 50 | 50 | 0 | 50 | 50 | 0 | 50 | 50 | 0 | 50 | 50 | 50 | 50 | | | |
| ตราด | 0 | 0 | 0 | 0 | 0 | 0 | 0 | 0 | 0 | 0 | 0 | 0 | 0 | 0 | 0 | 0 | 0 | 0 | 0 | 0 | 0 | 0 | 0 | 0 | 0 | 0 | 0 | | | |
| ฉะเชิงเทรา | 0 | 0 | 0 | 0 | 0 | 0 | 0 | 0 | 0 | 0 | 0 | 0 | 0 | 0 | 0 | 0 | 0 | 0 | 0 | 0 | 0 | 0 | 0 | 0 | 0 | 0 | 0 | | | |
| ปราจีนบุรี | 0 | 0 | 0 | 0 | 0 | 0 | 0 | 0 | 0 | 0 | 0 | 0 | 0 | 0 | 0 | 0 | 0 | 0 | 0 | 0 | 0 | 0 | 0 | 0 | 0 | 0 | 0 | | | |
| นครนายก | 0 | 0 | 0 | 0 | 0 | 0 | 0 | 0 | 0 | 0 | 0 | 0 | 0 | 0 | 0 | 0 | 0 | 0 | 0 | 0 | 0 | 0 | 0 | 0 | 0 | 0 | 0 | | | |
| สระแก้ว | 0 | 0 | 0 | 0 | 0 | 0 | 0 | 0 | 0 | 0 | 0 | 0 | 0 | 0 | 0 | 0 | 0 | 0 | 0 | 0 | 0 | 0 | 0 | 0 | 0 | 0 | 0 | | | |
| ราชบุรี | 0 | 0 | 0 | 0 | 0 | 0 | 0 | 0 | 0 | 0 | 0 | 0 | 0 | 0 | 0 | 0 | 0 | 0 | 0 | 0 | 0 | 0 | 0 | 0 | 0 | 0 | 0 | | | |
| กาญจนบุรี | 97 | 4 | 101 | 21 | 0 | 21 | 16 | 4 | 20 | 60 | 0 | 60 | 97 | 4 | 101 | 97 | 4 | 101 | 97 | 4 | 101 | 97 | 4 | 101 | 0 | 101 | 0 | | | |
| สุพรรณบุรี | 86 | 14 | 100 | 0 | 0 | 0 | 86 | 14 | 100 | 0 | 0 | 0 | 86 | 14 | 100 | 86 | 14 | 100 | 86 | 14 | 100 | 0 | 0 | 0 | 500 | 400 | 0 | | | |

ตารางที่ 3.3 (ต่อ)

| จังหวัด | กิจกรรมแนะแนวอาชีพและส่งเสริมอาชีพให้เด็กและเยาวชนในสถานพินิจ ผู้ถูกคุมประพฤติ และผู้ต้องขัง | | | | | | | | | | | | | | | | | | | | | | | | | | | |
|------------------------------|----------------------------------------------------------------------------------------------|------------|------------|-------------------------------------|----------|-----------|-------------------------|-----------|------------|-------------------|------------|------------|----------------------------------|------------|------------|------------------------------------|------------|------------|-----------------------------|-----------|------------|-----------------------|-----------|------------|---------------|------------|------------|--|
| | รวมผู้เข้าร่วมกิจกรรม ทั้งสิ้น (1)+(2)+(3) | | | ผู้เข้าร่วมกิจกรรม | | | | | | | | | ส่งเสริมอาชีพและ ทดลองปฏิบัติ | | | เข้ารับฟังบรรยาย เกี่ยวกับอาชีพ | | | รับคำปรึกษา/ แนะแนวอาชีพ | | | ทดสอบวัด บุคลิกภาพ | | | เผยแพร่เอกสาร | | | |
| | | | | เด็กและเยาวชน ในสถานพินิจ (1) | | | ผู้ถูกคุมประพฤติ (2) | | | ผู้ต้องขัง (3) | | | | | | | | | | | | | | | | | | |
| | ชาย | หญิง | รวม | ชาย | หญิง | รวม | ชาย | หญิง | รวม | ชาย | หญิง | รวม | ชาย | หญิง | รวม | ชาย | หญิง | รวม | ชาย | หญิง | รวม | ชาย | หญิง | รวม | แผ่น | ฉบับ | เล่ม | |
| สมุทรสงคราม | 0 | 0 | 0 | 0 | 0 | 0 | 0 | 0 | 0 | 0 | 0 | 0 | 0 | 0 | 0 | 0 | 0 | 0 | 0 | 0 | 0 | 0 | 0 | 0 | 0 | 0 | 0 | |
| เพชรบุรี | 35 | 17 | 52 | 0 | 0 | 0 | 0 | 0 | 0 | 35 | 17 | 52 | 35 | 17 | 52 | 35 | 17 | 52 | 35 | 17 | 52 | 35 | 17 | 52 | 52 | 52 | 0 | |
| ประจำบริษัชนันท์ | 0 | 0 | 0 | 0 | 0 | 0 | 0 | 0 | 0 | 0 | 0 | 0 | 0 | 0 | 0 | 0 | 0 | 0 | 0 | 0 | 0 | 0 | 0 | 0 | 0 | 0 | 0 | |
| ภาคเหนือ | 444 | 209 | 653 | 50 | 0 | 50 | 171 | 32 | 203 | 223 | 177 | 400 | 313 | 151 | 464 | 421 | 132 | 553 | 371 | 87 | 458 | 321 | 87 | 408 | 1,005 | 511 | 293 | |
| เชียงใหม่ | 0 | 0 | 0 | 0 | 0 | 0 | 0 | 0 | 0 | 0 | 0 | 0 | 0 | 0 | 0 | 0 | 0 | 0 | 0 | 0 | 0 | 0 | 0 | 0 | 0 | 0 | 0 | |
| ลำพูน | 0 | 50 | 50 | 0 | 0 | 0 | 0 | 0 | 0 | 0 | 50 | 50 | 0 | 50 | 50 | 0 | 0 | 0 | 0 | 0 | 0 | 0 | 0 | 0 | 0 | 0 | 0 | |
| ลำปาง | 0 | 0 | 0 | 0 | 0 | 0 | 0 | 0 | 0 | 0 | 0 | 0 | 0 | 0 | 0 | 0 | 0 | 0 | 0 | 0 | 0 | 0 | 0 | 0 | 0 | 0 | 0 | |
| อุตรดิตถ์ | 0 | 0 | 0 | 0 | 0 | 0 | 0 | 0 | 0 | 0 | 0 | 0 | 0 | 0 | 0 | 0 | 0 | 0 | 0 | 0 | 0 | 0 | 0 | 0 | 0 | 0 | 0 | |
| แพร่ | 0 | 0 | 0 | 0 | 0 | 0 | 0 | 0 | 0 | 0 | 0 | 0 | 0 | 0 | 0 | 0 | 0 | 0 | 0 | 0 | 0 | 0 | 0 | 0 | 0 | 0 | 0 | |
| น่าน | 0 | 0 | 0 | 0 | 0 | 0 | 0 | 0 | 0 | 0 | 0 | 0 | 0 | 0 | 0 | 0 | 0 | 0 | 0 | 0 | 0 | 0 | 0 | 0 | 0 | 0 | 0 | |
| พะเยา | 0 | 0 | 0 | 0 | 0 | 0 | 0 | 0 | 0 | 0 | 0 | 0 | 0 | 0 | 0 | 0 | 0 | 0 | 0 | 0 | 0 | 0 | 0 | 0 | 0 | 0 | 0 | |
| เชียงราย | 100 | 0 | 100 | 0 | 0 | 0 | 0 | 0 | 0 | 100 | 0 | 100 | 100 | 0 | 100 | 100 | 0 | 100 | 100 | 0 | 100 | 100 | 0 | 100 | 100 | 0 | 0 | |
| แม่ฮ่องสอน | 23 | 27 | 50 | 0 | 0 | 0 | 0 | 0 | 0 | 23 | 27 | 50 | 23 | 27 | 50 | 0 | 0 | 0 | 0 | 0 | 0 | 0 | 0 | 0 | 0 | 0 | 0 | |
| นครสวรรค์ | 81 | 19 | 100 | 0 | 0 | 0 | 81 | 19 | 100 | 0 | 0 | 0 | 0 | 0 | 0 | 81 | 19 | 100 | 81 | 19 | 100 | 81 | 19 | 100 | 300 | 100 | 100 | |
| อุทัยธานี | 0 | 0 | 0 | 0 | 0 | 0 | 0 | 0 | 0 | 0 | 0 | 0 | 0 | 0 | 0 | 0 | 0 | 0 | 0 | 0 | 0 | 0 | 0 | 0 | 0 | 0 | 0 | |
| กำแพงเพชร | 50 | 3 | 53 | 0 | 0 | 0 | 50 | 3 | 53 | 0 | 0 | 0 | 0 | 0 | 0 | 50 | 3 | 53 | 0 | 0 | 0 | 0 | 0 | 0 | 265 | 159 | 53 | |
| ตาก | 50 | 0 | 50 | 50 | 0 | 50 | 0 | 0 | 0 | 0 | 0 | 0 | 50 | 0 | 50 | 50 | 0 | 50 | 50 | 0 | 50 | 0 | 0 | 0 | 60 | 50 | 20 | |
| สุโขทัย | 0 | 0 | 0 | 0 | 0 | 0 | 0 | 0 | 0 | 0 | 0 | 0 | 0 | 0 | 0 | 0 | 0 | 0 | 0 | 0 | 0 | 0 | 0 | 0 | 0 | 0 | 0 | |
| พิษณุโลก | 100 | 0 | 100 | 0 | 0 | 0 | 0 | 0 | 0 | 100 | 0 | 100 | 100 | 0 | 100 | 100 | 0 | 100 | 100 | 0 | 100 | 100 | 0 | 100 | 100 | 0 | 0 | |
| พิจิตร | 40 | 10 | 50 | 0 | 0 | 0 | 40 | 10 | 50 | 0 | 0 | 0 | 40 | 10 | 50 | 40 | 10 | 50 | 40 | 10 | 50 | 40 | 10 | 50 | 0 | 50 | 0 | |
| เพชรบูรณ์ | 0 | 100 | 100 | 0 | 0 | 0 | 0 | 0 | 0 | 0 | 100 | 100 | 0 | 64 | 64 | 0 | 100 | 100 | 0 | 58 | 58 | 0 | 58 | 58 | 180 | 152 | 120 | |
| ภาคตะวันออกเฉียงเหนือ | 77 | 9 | 86 | 0 | 0 | 0 | 77 | 9 | 86 | 0 | 0 | 0 | 77 | 9 | 86 | 77 | 9 | 86 | 77 | 9 | 86 | 77 | 9 | 86 | 172 | 0 | 86 | |
| นครราชสีมา | 0 | 0 | 0 | 0 | 0 | 0 | 0 | 0 | 0 | 0 | 0 | 0 | 0 | 0 | 0 | 0 | 0 | 0 | 0 | 0 | 0 | 0 | 0 | 0 | 0 | 0 | 0 | |
| บุรีรัมย์ | 0 | 0 | 0 | 0 | 0 | 0 | 0 | 0 | 0 | 0 | 0 | 0 | 0 | 0 | 0 | 0 | 0 | 0 | 0 | 0 | 0 | 0 | 0 | 0 | 0 | 0 | 0 | |
| สุรินทร์ | 0 | 0 | 0 | 0 | 0 | 0 | 0 | 0 | 0 | 0 | 0 | 0 | 0 | 0 | 0 | 0 | 0 | 0 | 0 | 0 | 0 | 0 | 0 | 0 | 0 | 0 | 0 | |

ตารางที่ 3.3 (ต่อ)

| จังหวัด | กิจกรรมแนะแนวอาชีพและส่งเสริมอาชีพให้เด็กและเยาวชนในสถานพินิจ ผู้ถูกคุมประพฤติ และผู้ต้องขัง | | | | | | | | | | | | | | | | | | | | | | | | | | |
|----------|----------------------------------------------------------------------------------------------|------|-----|-------------------------------------|------|-----|-------------------------|------|-----|-------------------|------|-----|----------------------------------|------|-----|------------------------------------|------|-----|-----------------------------|------|-----|-----------------------|------|-----|---------------|------|------|
| | รวมผู้เข้าร่วมกิจกรรม ทั้งสิ้น (1)+(2)+(3) | | | ผู้เข้าร่วมกิจกรรม | | | | | | | | | ส่งเสริมอาชีพและ ทดลองปฏิบัติ | | | เข้ารับฟังบรรยาย เกี่ยวกับอาชีพ | | | รับคำปรึกษา/ แนะแนวอาชีพ | | | ทดสอบวัด บุคลิกภาพ | | | เผยแพร่เอกสาร | | |
| | | | | เด็กและเยาวชน ในสถานพินิจ (1) | | | ผู้ถูกคุมประพฤติ (2) | | | ผู้ต้องขัง (3) | | | | | | | | | | | | | | | | | |
| | ชาย | หญิง | รวม | ชาย | หญิง | รวม | ชาย | หญิง | รวม | ชาย | หญิง | รวม | ชาย | หญิง | รวม | ชาย | หญิง | รวม | ชาย | หญิง | รวม | ชาย | หญิง | รวม | แผ่น | ฉบับ | เล่ม |
| สงขลา | 0 | 0 | 0 | 0 | 0 | 0 | 0 | 0 | 0 | 0 | 0 | 0 | 0 | 0 | 0 | 0 | 0 | 0 | 0 | 0 | 0 | 0 | 0 | 0 | 0 | 0 | 0 |
| สตูล | 0 | 0 | 0 | 0 | 0 | 0 | 0 | 0 | 0 | 0 | 0 | 0 | 0 | 0 | 0 | 0 | 0 | 0 | 0 | 0 | 0 | 0 | 0 | 0 | 0 | 0 | 0 |
| ตรัง | 0 | 0 | 0 | 0 | 0 | 0 | 0 | 0 | 0 | 0 | 0 | 0 | 0 | 0 | 0 | 0 | 0 | 0 | 0 | 0 | 0 | 0 | 0 | 0 | 0 | 0 | 0 |
| พัทลุง | 0 | 0 | 0 | 0 | 0 | 0 | 0 | 0 | 0 | 0 | 0 | 0 | 0 | 0 | 0 | 0 | 0 | 0 | 0 | 0 | 0 | 0 | 0 | 0 | 0 | 0 | 0 |
| ปัตตานี | 0 | 0 | 0 | 0 | 0 | 0 | 0 | 0 | 0 | 0 | 0 | 0 | 0 | 0 | 0 | 0 | 0 | 0 | 0 | 0 | 0 | 0 | 0 | 0 | 0 | 0 | 0 |
| ยะลา | 0 | 0 | 0 | 0 | 0 | 0 | 0 | 0 | 0 | 0 | 0 | 0 | 0 | 0 | 0 | 0 | 0 | 0 | 0 | 0 | 0 | 0 | 0 | 0 | 0 | 0 | 0 |
| นราธิวาส | 0 | 0 | 0 | 0 | 0 | 0 | 0 | 0 | 0 | 0 | 0 | 0 | 0 | 0 | 0 | 0 | 0 | 0 | 0 | 0 | 0 | 0 | 0 | 0 | 0 | 0 | 0 |

ตารางที่ 3.4 (ต่อ)

| จังหวัด | กิจกรรมส่งเสริมการมีงานทำให้ทหารกองประจำการที่จะปลดเป็นทหารกองหนุน | | | | | | | |
|-------------------------|--------------------------------------------------------------------|--------------------------------------|-------------------------------------|-----------------------------|-----------------------|---------------|-----------|-----------|
| | ผู้เข้าร่วมงาน | ส่งเสริมอาชีพ และทดลอง ปฏิบัติ | ผู้เข้าฟัง การบรรยาย/ อภิปราย | รับคำปรึกษา/ แนะแนวอาชีพ | ทดสอบวัด บุคลิกภาพ | เผยแพร่เอกสาร | | |
| | (คน) | (คน) | (คน) | (คน) | (คน) | แผ่น | ฉบับ | เล่ม |
| สจก. 4 (บางกะปิ) | 0 | 0 | 0 | 0 | 0 | 0 | 0 | 0 |
| สจก. 5 (มีนบุรี) | 0 | 0 | 0 | 0 | 0 | 0 | 0 | 0 |
| สจก. 6 (บางพลัด) | 0 | 0 | 0 | 0 | 0 | 0 | 0 | 0 |
| สจก. 7 (บรมราชชนนี) | 0 | 0 | 0 | 0 | 0 | 0 | 0 | 0 |
| สจก. 8 (ราชดำเนิน) | 0 | 0 | 0 | 0 | 0 | 0 | 0 | 0 |
| สจก. 9 (หลักสี่) | 0 | 0 | 0 | 0 | 0 | 0 | 0 | 0 |
| สจก. 10 (วิภาวดีรังสิต) | 0 | 0 | 0 | 0 | 0 | 0 | 0 | 0 |
| ปริมาณ | 0 | 0 | 0 | 0 | 0 | 0 | 0 | 0 |
| สมุทรปราการ | 0 | 0 | 0 | 0 | 0 | 0 | 0 | 0 |
| นนทบุรี | 0 | 0 | 0 | 0 | 0 | 0 | 0 | 0 |
| ปทุมธานี | 0 | 0 | 0 | 0 | 0 | 0 | 0 | 0 |
| นครปฐม | 0 | 0 | 0 | 0 | 0 | 0 | 0 | 0 |
| สมุทรสาคร | 0 | 0 | 0 | 0 | 0 | 0 | 0 | 0 |
| ภาคกลาง | 797 | 327 | 797 | 797 | 331 | 562 | 70 | 20 |
| พระนครศรีอยุธยา | 0 | 0 | 0 | 0 | 0 | 0 | 0 | 0 |
| อ่างทอง | 0 | 0 | 0 | 0 | 0 | 0 | 0 | 0 |
| ลพบุรี | 0 | 0 | 0 | 0 | 0 | 0 | 0 | 0 |
| สิงห์บุรี | 0 | 0 | 0 | 0 | 0 | 0 | 0 | 0 |

ตารางที่ 3.4 (ต่อ)

| จังหวัด | กิจกรรมส่งเสริมการมีงานทำให้ทหารกองประจำการที่จะปลดเป็นทหารกองหนุน | | | | | | | |
|------------------------------|--------------------------------------------------------------------|--------------------------------------|-------------------------------------|-----------------------------|-----------------------|---------------|----------|----------|
| | ผู้เข้าร่วมงาน | ส่งเสริมอาชีพ และทดลอง ปฏิบัติ | ผู้เข้าฟัง การบรรยาย/ อภิปราย | รับคำปรึกษา/ แนะแนวอาชีพ | ทดสอบวัด บุคลิกภาพ | เผยแพร่เอกสาร | | |
| | (คน) | (คน) | (คน) | (คน) | (คน) | แผ่น | ฉบับ | เล่ม |
| ลำพูน | 0 | 0 | 0 | 0 | 0 | 0 | 0 | 0 |
| ลำปาง | 0 | 0 | 0 | 0 | 0 | 0 | 0 | 0 |
| อุตรดิตถ์ | 0 | 0 | 0 | 0 | 0 | 0 | 0 | 0 |
| แพร่ | 0 | 0 | 0 | 0 | 0 | 0 | 0 | 0 |
| น่าน | 0 | 0 | 0 | 0 | 0 | 0 | 0 | 0 |
| พะเยา | 0 | 0 | 0 | 0 | 0 | 0 | 0 | 0 |
| เชียงราย | 0 | 0 | 0 | 0 | 0 | 0 | 0 | 0 |
| แม่ฮ่องสอน | 0 | 0 | 0 | 0 | 0 | 0 | 0 | 0 |
| นครสวรรค์ | 0 | 0 | 0 | 0 | 0 | 0 | 0 | 0 |
| อุทัยธานี | 0 | 0 | 0 | 0 | 0 | 0 | 0 | 0 |
| กำแพงเพชร | 0 | 0 | 0 | 0 | 0 | 0 | 0 | 0 |
| ตาก | 0 | 0 | 0 | 0 | 0 | 0 | 0 | 0 |
| สุโขทัย | 0 | 0 | 0 | 0 | 0 | 0 | 0 | 0 |
| พิษณุโลก | 0 | 0 | 0 | 0 | 0 | 0 | 0 | 0 |
| พิจิตร | 0 | 0 | 0 | 0 | 0 | 0 | 0 | 0 |
| เพชรบูรณ์ | 0 | 0 | 0 | 0 | 0 | 0 | 0 | 0 |
| ภาคตะวันออกเฉียงเหนือ | 0 | 0 | 0 | 0 | 0 | 0 | 0 | 0 |
| นครราชสีมา | 0 | 0 | 0 | 0 | 0 | 0 | 0 | 0 |

ตารางที่ 3.4 (ต่อ)

| จังหวัด | กิจกรรมส่งเสริมการมีงานทำให้ทหารกองประจำการที่จะปลดเป็นทหารกองหนุน | | | | | | | |
|---------------|--------------------------------------------------------------------|--------------------------------------|-------------------------------------|-----------------------------|-----------------------|---------------|----------|----------|
| | ผู้เข้าร่วมงาน | ส่งเสริมอาชีพ และทดลอง ปฏิบัติ | ผู้เข้าฟัง การบรรยาย/ อภิปราย | รับคำปรึกษา/ แนะแนวอาชีพ | ทดสอบวัด บุคลิกภาพ | เผยแพร่เอกสาร | | |
| | (คน) | (คน) | (คน) | (คน) | (คน) | แผ่น | ฉบับ | เล่ม |
| มุกดาหาร | 0 | 0 | 0 | 0 | 0 | 0 | 0 | 0 |
| ภาคใต้ | 0 | 0 | 0 | 0 | 0 | 0 | 0 | 0 |
| นครศรีธรรมราช | 0 | 0 | 0 | 0 | 0 | 0 | 0 | 0 |
| กระบี่ | 0 | 0 | 0 | 0 | 0 | 0 | 0 | 0 |
| พังงา | 0 | 0 | 0 | 0 | 0 | 0 | 0 | 0 |
| ภูเก็ต | 0 | 0 | 0 | 0 | 0 | 0 | 0 | 0 |
| สุราษฎร์ธานี | 0 | 0 | 0 | 0 | 0 | 0 | 0 | 0 |
| ระนอง | 0 | 0 | 0 | 0 | 0 | 0 | 0 | 0 |
| ชุมพร | 0 | 0 | 0 | 0 | 0 | 0 | 0 | 0 |
| สงขลา | 0 | 0 | 0 | 0 | 0 | 0 | 0 | 0 |
| สตูล | 0 | 0 | 0 | 0 | 0 | 0 | 0 | 0 |
| ตรัง | 0 | 0 | 0 | 0 | 0 | 0 | 0 | 0 |
| พัทลุง | 0 | 0 | 0 | 0 | 0 | 0 | 0 | 0 |
| ปัตตานี | 0 | 0 | 0 | 0 | 0 | 0 | 0 | 0 |
| ยะลา | 0 | 0 | 0 | 0 | 0 | 0 | 0 | 0 |
| นราธิวาส | 0 | 0 | 0 | 0 | 0 | 0 | 0 | 0 |

ตารางที่ 3.5 (ต่อ)

| จังหวัด | ผู้เข้าร่วมสัมมนาทั้งสิ้น | | | | ผู้เข้าร่วมสัมมนา | | | | | |
|-------------------------|---------------------------|------|-----|--------------|-------------------|------|-----|---------------------------|------|-----|
| | | | | | ครูแนะแนว | | | บุคลากรด้านการแนะแนวอาชีพ | | |
| | ชาย | หญิง | รวม | จำนวน (แห่ง) | ชาย | หญิง | รวม | ชาย | หญิง | รวม |
| สจก. 7 (บรมราชชนนี) | 0 | 0 | 0 | 0 | 0 | 0 | 0 | 0 | 0 | 0 |
| สจก. 8 (ราชดำเนิน) | 0 | 0 | 0 | 0 | 0 | 0 | 0 | 0 | 0 | 0 |
| สจก. 9 (หลักสี่) | 0 | 0 | 0 | 0 | 0 | 0 | 0 | 0 | 0 | 0 |
| สจก. 10 (วิภาวดีรังสิต) | 0 | 0 | 0 | 0 | 0 | 0 | 0 | 0 | 0 | 0 |
| ปริมณฑล | 0 | 0 | 0 | 0 | 0 | 0 | 0 | 0 | 0 | 0 |
| สมุทรปราการ | 0 | 0 | 0 | 0 | 0 | 0 | 0 | 0 | 0 | 0 |
| นนทบุรี | 0 | 0 | 0 | 0 | 0 | 0 | 0 | 0 | 0 | 0 |
| ปทุมธานี | 0 | 0 | 0 | 0 | 0 | 0 | 0 | 0 | 0 | 0 |
| นครปฐม | 0 | 0 | 0 | 0 | 0 | 0 | 0 | 0 | 0 | 0 |
| สมุทรสาคร | 0 | 0 | 0 | 0 | 0 | 0 | 0 | 0 | 0 | 0 |
| ภาคกลาง | 32 | 157 | 189 | 156 | 25 | 105 | 130 | 7 | 52 | 59 |
| พระนครศรีอยุธยา | 0 | 0 | 0 | 0 | 0 | 0 | 0 | 0 | 0 | 0 |
| อ่างทอง | 0 | 0 | 0 | 0 | 0 | 0 | 0 | 0 | 0 | 0 |
| ลพบุรี | 14 | 26 | 40 | 29 | 14 | 24 | 38 | 0 | 2 | 2 |
| สิงห์บุรี | 6 | 33 | 39 | 37 | 6 | 32 | 38 | 0 | 1 | 1 |
| ชัยนาท | 0 | 0 | 0 | 0 | 0 | 0 | 0 | 0 | 0 | 0 |
| สระบุรี | 0 | 0 | 0 | 0 | 0 | 0 | 0 | 0 | 0 | 0 |
| ชลบุรี | 0 | 0 | 0 | 0 | 0 | 0 | 0 | 0 | 0 | 0 |
| ระยอง | 5 | 35 | 40 | 40 | 5 | 33 | 38 | 0 | 2 | 2 |
| จันทบุรี | 0 | 0 | 0 | 0 | 0 | 0 | 0 | 0 | 0 | 0 |
| ตราด | 0 | 0 | 0 | 0 | 0 | 0 | 0 | 0 | 0 | 0 |
| ฉะเชิงเทรา | 0 | 0 | 0 | 0 | 0 | 0 | 0 | 0 | 0 | 0 |
| ปราจีนบุรี | 0 | 0 | 0 | 0 | 0 | 0 | 0 | 0 | 0 | 0 |

ตารางที่ 3.5 (ต่อ)

| จังหวัด | ผู้เข้าร่วมสัมมนาทั้งสิ้น | | | | ผู้เข้าร่วมสัมมนา | | | | | |
|-----------------------|---------------------------|------|-----|--------------|-------------------|------|-----|---------------------------|------|-----|
| | | | | | ครูแนะแนว | | | บุคลากรด้านการแนะแนวอาชีพ | | |
| | ชาย | หญิง | รวม | จำนวน (แห่ง) | ชาย | หญิง | รวม | ชาย | หญิง | รวม |
| พิษณุโลก | 0 | 0 | 0 | 0 | 0 | 0 | 0 | 0 | 0 | 0 |
| พิจิตร | 0 | 0 | 0 | 0 | 0 | 0 | 0 | 0 | 0 | 0 |
| เพชรบูรณ์ | 0 | 0 | 0 | 0 | 0 | 0 | 0 | 0 | 0 | 0 |
| ภาคตะวันออกเฉียงเหนือ | 45 | 205 | 250 | 247 | 40 | 183 | 223 | 5 | 22 | 27 |
| นครราชสีมา | 9 | 39 | 48 | 47 | 9 | 39 | 48 | 0 | 0 | 0 |
| บุรีรัมย์ | 6 | 34 | 40 | 40 | 5 | 32 | 37 | 1 | 2 | 3 |
| สุรินทร์ | 0 | 0 | 0 | 0 | 0 | 0 | 0 | 0 | 0 | 0 |
| ศรีสะเกษ | 0 | 0 | 0 | 0 | 0 | 0 | 0 | 0 | 0 | 0 |
| อุบลราชธานี | 11 | 30 | 41 | 39 | 9 | 11 | 20 | 2 | 19 | 21 |
| ยโสธร | 0 | 0 | 0 | 0 | 0 | 0 | 0 | 0 | 0 | 0 |
| ชัยภูมิ | 0 | 0 | 0 | 0 | 0 | 0 | 0 | 0 | 0 | 0 |
| อำนาจเจริญ | 0 | 0 | 0 | 0 | 0 | 0 | 0 | 0 | 0 | 0 |
| บึงกาฬ | 0 | 0 | 0 | 0 | 0 | 0 | 0 | 0 | 0 | 0 |
| หนองบัวลำภู | 0 | 0 | 0 | 0 | 0 | 0 | 0 | 0 | 0 | 0 |
| ขอนแก่น | 5 | 36 | 41 | 41 | 5 | 36 | 41 | 0 | 0 | 0 |
| อุดรธานี | 9 | 31 | 40 | 40 | 7 | 30 | 37 | 2 | 1 | 3 |
| เลย | 0 | 0 | 0 | 0 | 0 | 0 | 0 | 0 | 0 | 0 |
| หนองคาย | 0 | 0 | 0 | 0 | 0 | 0 | 0 | 0 | 0 | 0 |
| มหาสารคาม | 0 | 0 | 0 | 0 | 0 | 0 | 0 | 0 | 0 | 0 |
| ร้อยเอ็ด | 0 | 0 | 0 | 0 | 0 | 0 | 0 | 0 | 0 | 0 |
| กาฬสินธุ์ | 5 | 35 | 40 | 40 | 5 | 35 | 40 | 0 | 0 | 0 |
| สกลนคร | 0 | 0 | 0 | 0 | 0 | 0 | 0 | 0 | 0 | 0 |
| นครพนม | 0 | 0 | 0 | 0 | 0 | 0 | 0 | 0 | 0 | 0 |

ตารางที่ 3.5 (ต่อ)

| จังหวัด | ผู้เข้าร่วมสัมมนาทั้งสิ้น | | | | ผู้เข้าร่วมสัมมนา | | | | | |
|---------------|---------------------------|------|-----|--------------|-------------------|------|-----|---------------------------|------|-----|
| | | | | | ครูแนะแนว | | | บุคลากรด้านการแนะแนวอาชีพ | | |
| | ชาย | หญิง | รวม | จำนวน (แห่ง) | ชาย | หญิง | รวม | ชาย | หญิง | รวม |
| มุกดาหาร | 0 | 0 | 0 | 0 | 0 | 0 | 0 | 0 | 0 | 0 |
| ภาคใต้ | 7 | 28 | 35 | 32 | 6 | 26 | 32 | 1 | 2 | 3 |
| นครศรีธรรมราช | 0 | 0 | 0 | 0 | 0 | 0 | 0 | 0 | 0 | 0 |
| กระบี่ | 0 | 0 | 0 | 0 | 0 | 0 | 0 | 0 | 0 | 0 |
| พังงา | 0 | 0 | 0 | 0 | 0 | 0 | 0 | 0 | 0 | 0 |
| ภูเก็ต | 0 | 0 | 0 | 0 | 0 | 0 | 0 | 0 | 0 | 0 |
| สุราษฎร์ธานี | 0 | 0 | 0 | 0 | 0 | 0 | 0 | 0 | 0 | 0 |
| ระนอง | 0 | 0 | 0 | 0 | 0 | 0 | 0 | 0 | 0 | 0 |
| ชุมพร | 0 | 0 | 0 | 0 | 0 | 0 | 0 | 0 | 0 | 0 |
| สงขลา | 0 | 0 | 0 | 0 | 0 | 0 | 0 | 0 | 0 | 0 |
| สตูล | 0 | 0 | 0 | 0 | 0 | 0 | 0 | 0 | 0 | 0 |
| ตรัง | 0 | 0 | 0 | 0 | 0 | 0 | 0 | 0 | 0 | 0 |
| พัทลุง | 0 | 0 | 0 | 0 | 0 | 0 | 0 | 0 | 0 | 0 |
| ปัตตานี | 0 | 0 | 0 | 0 | 0 | 0 | 0 | 0 | 0 | 0 |
| ยะลา | 0 | 0 | 0 | 0 | 0 | 0 | 0 | 0 | 0 | 0 |
| นราธิวาส | 7 | 28 | 35 | 32 | 6 | 26 | 32 | 1 | 2 | 3 |

ตารางที่ 3.6 ศูนย์วิเทศเพื่อการจ้างงานครบวงจร จำนวนตามจังหวัด
 ที่ว่าราชการ
 ไตรมาสที่ 1 ประจำปีงบประมาณ 2566 (ตุลาคม - ธันวาคม 2565)

| จังหวัด | กิจกรรมศูนย์วิเทศเพื่อการจ้างงานครบวงจร | | | | | | | | | | | | | | | | | | | | | | | | | | | | | | | | | | | | |
|--------------------------|-----------------------------------------|-------|------------|-----------------------|-------|-------|---------------------------------------------|-------|-------|----------------------|------|-----|-----|------|-----|--------------|------|-----|-----------------------|-------|-------|-------------------|-------|-------|----------------|-------|-------|-------------|-------|-------|----------------------|---|---|-----|----|----|---|
| | ผู้รับบริการที่จับ (1)+(2) | | | ผู้ลงทะเบียนรับบริการ | | | | | | | | | | | | การให้บริการ | | | | | | | | | | | | | | | | | | | | | |
| | | | | ผู้ให้บริการใหม่ (1) | | | ผู้ประกันตนกรณีว่างงานที่ประสงค์จะทำงาน (2) | | | ผู้ใช้บริการเดิม (3) | | | | | | สมัครงาน | | | แนะนำ/ให้กลับไปรับงาน | | | ทดสอบวิทยุคลิกภาพ | | | ส่งตัวแทนมายัง | | | ส่งฝึกทักษะ | | | จัดฝึกอบรมให้ความรู้ | | | | | | |
| | ครั้งที่ 2 | | ครั้งที่ 3 | | | | | | | ครั้งที่ 4 | | | | | | | | | | | | | | | | | | | | | | | | | | | |
| รวม | ชาย | หญิง | รวม | ชาย | หญิง | รวม | ชาย | หญิง | รวม | ชาย | หญิง | รวม | ชาย | หญิง | รวม | ชาย | หญิง | รวม | ชาย | หญิง | รวม | ชาย | หญิง | รวม | ชาย | หญิง | รวม | ชาย | หญิง | | | | | | | | |
| ที่ว่าการอำเภอ | 5,897 | 2,469 | 3,428 | 3,121 | 1,279 | 1,842 | 2,776 | 1,190 | 1,586 | 276 | 134 | 142 | 23 | 13 | 10 | 16 | 9 | 7 | 5,025 | 2,097 | 2,928 | 5,605 | 2,341 | 3,264 | 2,433 | 1,003 | 1,430 | 3,382 | 1,414 | 1,968 | 7 | 3 | 4 | 0 | 0 | 0 | |
| กรุงเทพมหานคร | 772 | 364 | 408 | 386 | 172 | 214 | 386 | 192 | 194 | 68 | 36 | 32 | 7 | 5 | 2 | 2 | 2 | 0 | 704 | 325 | 379 | 672 | 318 | 354 | 118 | 57 | 61 | 356 | 156 | 200 | 7 | 3 | 4 | 0 | 0 | 0 | |
| ภูมิภาค | 5,125 | 2,105 | 3,020 | 2,735 | 1,107 | 1,628 | 2,390 | 998 | 1,392 | 208 | 98 | 110 | 16 | 8 | 8 | 14 | 7 | 7 | 4,321 | 1,772 | 2,549 | 4,933 | 2,023 | 2,910 | 2,315 | 946 | 1,369 | 3,026 | 1,258 | 1,768 | 0 | 0 | 0 | 0 | 0 | 0 | |
| ปริมณฑล | 550 | 233 | 317 | 159 | 76 | 83 | 391 | 157 | 234 | 3 | 1 | 2 | 0 | 0 | 0 | 0 | 0 | 0 | 539 | 233 | 306 | 539 | 233 | 306 | 301 | 138 | 163 | 134 | 69 | 65 | 0 | 0 | 0 | 0 | 0 | 0 | |
| ภาคกลาง | 1,205 | 462 | 743 | 561 | 209 | 352 | 644 | 253 | 391 | 48 | 30 | 18 | 0 | 0 | 0 | 0 | 0 | 0 | 1,014 | 386 | 628 | 1,133 | 443 | 690 | 519 | 181 | 338 | 701 | 268 | 433 | 0 | 0 | 0 | 0 | 0 | 0 | |
| ภาคเหนือ | 1,197 | 542 | 655 | 707 | 334 | 373 | 490 | 208 | 282 | 19 | 8 | 11 | 15 | 7 | 8 | 14 | 7 | 7 | 1,001 | 447 | 554 | 1,118 | 502 | 616 | 579 | 278 | 301 | 765 | 354 | 411 | 0 | 0 | 0 | 0 | 0 | 0 | |
| ภาคตะวันออกเฉียงเหนือ | 1,342 | 555 | 787 | 772 | 314 | 458 | 570 | 241 | 329 | 99 | 47 | 52 | 0 | 0 | 0 | 0 | 0 | 0 | 1,042 | 431 | 611 | 1,285 | 527 | 758 | 679 | 263 | 416 | 908 | 367 | 541 | 0 | 0 | 0 | 0 | 0 | 0 | |
| ภาคใต้ | 831 | 313 | 518 | 536 | 174 | 362 | 295 | 139 | 156 | 39 | 12 | 27 | 1 | 1 | 0 | 0 | 0 | 0 | 725 | 275 | 450 | 858 | 318 | 540 | 237 | 86 | 151 | 518 | 200 | 318 | 0 | 0 | 0 | 0 | 0 | 0 | 0 |
| กรุงเทพมหานคร | 772 | 364 | 408 | 386 | 172 | 214 | 386 | 192 | 194 | 68 | 36 | 32 | 7 | 5 | 2 | 2 | 2 | 0 | 704 | 325 | 379 | 672 | 318 | 354 | 118 | 57 | 61 | 356 | 156 | 200 | 7 | 3 | 4 | 0 | 0 | 0 | |
| ศูนย์บริการจัดหางานเพื่อ | 49 | 24 | 25 | 49 | 24 | 25 | 0 | 0 | 0 | 33 | 19 | 14 | 0 | 0 | 0 | 0 | 0 | 0 | 82 | 43 | 39 | 82 | 43 | 39 | 0 | 0 | 0 | 0 | 0 | 0 | 0 | 0 | 0 | 0 | 0 | 0 | |
| สอ.พื้นที่ 1-10 | 723 | 340 | 383 | 337 | 148 | 189 | 386 | 192 | 194 | 35 | 17 | 18 | 7 | 5 | 2 | 2 | 2 | 0 | 622 | 282 | 340 | 590 | 275 | 315 | 118 | 57 | 61 | 356 | 156 | 200 | 7 | 3 | 4 | 0 | 0 | 0 | |
| สอ. 1 (สาทร) | 158 | 73 | 85 | 103 | 44 | 59 | 55 | 29 | 26 | 12 | 7 | 5 | 0 | 0 | 0 | 0 | 0 | 0 | 121 | 56 | 65 | 155 | 72 | 83 | 23 | 11 | 12 | 10 | 4 | 6 | 0 | 0 | 0 | 0 | 0 | | |
| สอ. 2 (ราษฎร์บูรณะ) | 41 | 18 | 23 | 19 | 8 | 11 | 22 | 10 | 12 | 0 | 0 | 0 | 0 | 0 | 0 | 0 | 0 | 0 | 41 | 18 | 23 | 7 | 3 | 4 | 0 | 0 | 0 | 41 | 18 | 23 | 0 | 0 | 0 | 0 | 0 | | |
| สอ. 3 (บางนา) | 48 | 15 | 33 | 34 | 12 | 22 | 14 | 3 | 11 | 0 | 0 | 0 | 0 | 0 | 0 | 0 | 0 | 0 | 48 | 15 | 33 | 48 | 15 | 33 | 4 | 2 | 2 | 48 | 15 | 33 | 0 | 0 | 0 | 0 | 0 | 0 | |
| สอ. 4 (บางกะปิ) | 130 | 67 | 63 | 27 | 9 | 13 | 108 | 58 | 50 | 0 | 0 | 0 | 0 | 0 | 0 | 0 | 0 | 0 | 130 | 67 | 63 | 130 | 67 | 63 | 26 | 14 | 12 | 67 | 39 | 28 | 0 | 0 | 0 | 0 | 0 | 0 | |
| สอ. 5 (มีนบุรี) | 45 | 21 | 24 | 37 | 17 | 20 | 8 | 4 | 2 | 2 | 0 | 0 | 0 | 0 | 0 | 0 | 0 | 0 | 45 | 21 | 24 | 45 | 21 | 24 | 6 | 0 | 0 | 19 | 8 | 11 | 0 | 0 | 0 | 0 | 0 | 0 | |
| สอ. 6 (บางพลัด) | 56 | 26 | 30 | 43 | 19 | 24 | 13 | 7 | 6 | 0 | 0 | 0 | 0 | 0 | 0 | 0 | 0 | 0 | 47 | 21 | 26 | 47 | 21 | 26 | 0 | 0 | 0 | 13 | 4 | 9 | 7 | 3 | 4 | 0 | 0 | | |
| สอ. 7 (บรมราชชนนี) | 131 | 62 | 69 | 9 | 4 | 5 | 122 | 58 | 64 | 0 | 0 | 0 | 0 | 0 | 0 | 0 | 0 | 0 | 131 | 62 | 69 | 131 | 62 | 69 | 29 | 16 | 13 | 101 | 46 | 55 | 0 | 0 | 0 | 0 | 0 | 0 | |
| สอ. 8 (ราชดำเนิน) | 34 | 22 | 12 | 8 | 6 | 2 | 26 | 16 | 10 | 7 | 4 | 3 | 5 | 4 | 1 | 2 | 2 | 0 | 3 | 3 | 0 | 19 | 10 | 9 | 0 | 0 | 0 | 1 | 1 | 0 | 0 | 0 | 0 | 0 | 0 | | |
| สอ. 9 (หลักสี่) | 36 | 14 | 22 | 36 | 14 | 22 | 0 | 0 | 0 | 0 | 0 | 0 | 0 | 0 | 0 | 0 | 0 | 0 | 36 | 14 | 22 | 36 | 14 | 22 | 36 | 14 | 22 | 36 | 14 | 22 | 0 | 0 | 0 | 0 | 0 | 0 | |
| สอ. 10 (วิภาวดีรังสิต) | 44 | 22 | 22 | 26 | 15 | 11 | 18 | 7 | 11 | 14 | 4 | 10 | 2 | 1 | 1 | 0 | 0 | 0 | 46 | 18 | 28 | 4 | 4 | 0 | 0 | 0 | 0 | 20 | 7 | 13 | 0 | 0 | 0 | 0 | 0 | | |
| ปริมณฑล | 550 | 233 | 317 | 159 | 76 | 83 | 391 | 157 | 234 | 3 | 1 | 2 | 0 | 0 | 0 | 0 | 0 | 0 | 539 | 233 | 306 | 539 | 233 | 306 | 301 | 138 | 163 | 134 | 69 | 65 | 0 | 0 | 0 | 0 | 0 | 0 | |
| สมุทรปราการ | 74 | 40 | 34 | 6 | 3 | 3 | 68 | 37 | 31 | 0 | 0 | 0 | 0 | 0 | 0 | 0 | 0 | 0 | 74 | 40 | 34 | 74 | 40 | 34 | 74 | 40 | 34 | 74 | 40 | 34 | 0 | 0 | 0 | 0 | 0 | 0 | |
| นนทบุรี | 42 | 14 | 28 | 8 | 2 | 6 | 34 | 12 | 22 | 0 | 0 | 0 | 0 | 0 | 0 | 0 | 0 | 0 | 38 | 16 | 22 | 38 | 16 | 22 | 11 | 3 | 8 | 3 | 0 | 0 | 0 | 0 | 0 | 0 | 0 | | |
| ปทุมธานี | 118 | 48 | 70 | 35 | 17 | 18 | 83 | 31 | 52 | 3 | 1 | 2 | 0 | 0 | 0 | 0 | 0 | 0 | 118 | 48 | 70 | 118 | 48 | 70 | 118 | 48 | 70 | 1 | 1 | 0 | 0 | 0 | 0 | 118 | 48 | 70 | |
| นครปฐม | 159 | 56 | 103 | 39 | 18 | 21 | 120 | 38 | 82 | 0 | 0 | 0 | 0 | 0 | 0 | 0 | 0 | 0 | 159 | 56 | 103 | 159 | 56 | 103 | 74 | 36 | 38 | 0 | 0 | 0 | 0 | 0 | 0 | 0 | 0 | 0 | |
| สมุทรสาคร | 157 | 75 | 82 | 71 | 36 | 35 | 86 | 39 | 47 | 0 | 0 | 0 | 0 | 0 | 0 | 0 | 0 | 0 | 150 | 73 | 77 | 150 | 73 | 77 | 24 | 11 | 13 | 56 | 28 | 28 | 0 | 0 | 0 | 0 | 0 | 0 | |
| ภาคกลาง | 1,205 | 462 | 743 | 561 | 209 | 352 | 644 | 253 | 391 | 48 | 30 | 18 | 0 | 0 | 0 | 0 | 0 | 0 | 1,014 | 386 | 628 | 1,133 | 443 | 690 | 519 | 181 | 338 | 701 | 268 | 433 | 0 | 0 | 0 | 0 | 0 | 0 | |
| พระนครศรีอยุธยา | 160 | 56 | 104 | 103 | 39 | 64 | 57 | 17 | 40 | 2 | 0 | 2 | 0 | 0 | 0 | 0 | 0 | 0 | 100 | 44 | 56 | 100 | 44 | 56 | 83 | 23 | 60 | 52 | 18 | 34 | 0 | 0 | 0 | 0 | 0 | 0 | |
| อ่างทอง | 48 | 20 | 28 | 33 | 12 | 21 | 15 | 8 | 7 | 1 | 0 | 1 | 0 | 0 | 0 | 0 | 0 | 0 | 49 | 20 | 29 | 49 | 20 | 29 | 19 | 6 | 13 | 47 | 20 | 27 | 0 | 0 | 0 | 0 | 0 | 0 | |
| ลพบุรี | 40 | 19 | 21 | 15 | 7 | 8 | 25 | 12 | 13 | 0 | 0 | 0 | 0 | 0 | 0 | 0 | 0 | 0 | 20 | 7 | 13 | 40 | 19 | 21 | 30 | 15 | 15 | 20 | 7 | 13 | 0 | 0 | 0 | 0 | 0 | 0 | |
| สิงห์บุรี | 52 | 18 | 34 | 21 | 9 | 12 | 31 | 9 | 22 | 0 | 0 | 0 | 0 | 0 | 0 | 0 | 0 | 0 | 52 | 18 | 34 | 52 | 18 | 34 | 36 | 14 | 22 | 36 | 14 | 22 | 0 | 0 | 0 | 0 | 0 | 0 | |
| ชัยนาท | 60 | 24 | 36 | 18 | 7 | 11 | 42 | 17 | 25 | 0 | 0 | 0 | 0 | 0 | 0 | 0 | 0 | 0 | 60 | 24 | 36 | 60 | 24 | 36 | 27 | 9 | 18 | 21 | 6 | 15 | 0 | 0 | 0 | 0 | 0 | 0 | |
| สระบุรี | 42 | 20 | 22 | 34 | 15 | 19 | 8 | 5 | 3 | 0 | 0 | 0 | 0 | 0 | 0 | 0 | 0 | 0 | 42 | 20 | 22 | 42 | 20 | 22 | 42 | 20 | 22 | 42 | 20 | 22 | 0 | 0 | 0 | 0 | 0 | 0 | |
| ชลบุรี | 76 | 34 | 42 | 25 | 12 | 13 | 51 | 22 | 29 | 0 | 0 | 0 | 0 | 0 | 0 | 0 | 0 | 0 | 65 | 31 | 34 | 65 | 31 | 34 | 0 | 0 | 0 | 65 | 31 | 34 | 0 | 0 | 0 | 0 | 0 | 0 | |
| ระยอง | 140 | 27 | 113 | 53 | 10 | 43 | 87 | 17 | 70 | 25 | 25 | 0 | 0 | 0 | 0 | 0 | 0 | 0 | 140 | 27 | 113 | 140 | 27 | 113 | 140 | 27 | 113 | 140 | 27 | 113 | 0 | 0 | 0 | 0 | 0 | 0 | |
| ฉะเชิงเทรา | 62 | 29 | 33 | 1 | 1 | 0 | 61 | 28 | 33 | 0 | 0 | 0 | 0 | 0 | 0 | 0 | 0 | 0 | 7 | 5 | 2 | 62 | 29 | 33 | 0 | 0 | 0 | 7 | 5 | 2 | 0 | 0 | 0 | 0 | 0 | 0 | |
| ตราด | 57 | 28 | 29 | 19 | 10 | 9 | 38 | 18 | 20 | 0 | 0 | 0 | 0 | 0 | 0 | 0 | 0 | 0 | 14 | 7 | 7 | 57 | 28 | 29 | 13 | 7 | 6 | 14 | 7 | 7 | 0 | 0 | 0 | 0 | 0 | 0 | |

ตารางที่ 3.6 (ต่อ)

| จังหวัด | กิจกรรมศูนย์ตรวจเพื่อการจ้างงานครบวงจร | | | | | | | | | | | | | | | | | | | | | | | | | | | | | | | | | | | |
|-----------------------|----------------------------------------|------|------------|-------------------------|------|-----|----------------------------------------------------|------|-----|-------------------------|------|-----|-----|------|-----|--------------|------|-----|--------------------------------|------|-----|--------------------|------|-----|---------------|------|-----|-------------|------|-----|----------------------|------|---|---|---|---|
| | ผู้รับบริการทั้งสิ้น (1)+(2) | | | ผู้ลงทะเบียนรับบริการ | | | | | | | | | | | | การให้บริการ | | | | | | | | | | | | | | | | | | | | |
| | | | | ผู้ให้บริการใหม่ (1) | | | ผู้ประกันตนกรณีว่างงาน ที่ประสงค์จะทำงาน (2) | | | ผู้ให้บริการเดิม (3) | | | | | | สมัครงาน | | | แนะนำให้กลับเรียน ด้านอาชีพ | | | ทดสอบวิทยุฝึกอาชีพ | | | ส่งตัวแทนจ้าง | | | ส่งฝึกทักษะ | | | จัดฝึกอบรมให้ความรู้ | | | | | |
| | ครั้งที่ 2 | | ครั้งที่ 3 | | | | | | | ครั้งที่ 4 | | | | | | | | | | | | | | | | | | | | | | | | | | |
| รวม | ชาย | หญิง | รวม | ชาย | หญิง | รวม | ชาย | หญิง | รวม | ชาย | หญิง | รวม | ชาย | หญิง | รวม | ชาย | หญิง | รวม | ชาย | หญิง | รวม | ชาย | หญิง | รวม | ชาย | หญิง | รวม | ชาย | หญิง | รวม | ชาย | หญิง | | | | |
| จระเข้ | 54 | 26 | 28 | 0 | 0 | 0 | 54 | 26 | 28 | 0 | 0 | 0 | 0 | 0 | 0 | 0 | 0 | 0 | 54 | 26 | 28 | 54 | 26 | 28 | 54 | 26 | 28 | 54 | 26 | 28 | 0 | 0 | 0 | 0 | 0 | 0 |
| ประจิมบุรี | 41 | 18 | 23 | 19 | 7 | 12 | 22 | 11 | 11 | 0 | 0 | 0 | 0 | 0 | 0 | 0 | 0 | 0 | 41 | 18 | 23 | 41 | 18 | 23 | 0 | 0 | 0 | 41 | 18 | 23 | 0 | 0 | 0 | 0 | 0 | 0 |
| นครนายก | 67 | 28 | 39 | 46 | 20 | 26 | 21 | 8 | 13 | 0 | 0 | 0 | 0 | 0 | 0 | 0 | 0 | 0 | 67 | 28 | 39 | 67 | 28 | 39 | 14 | 14 | 0 | 67 | 28 | 39 | 0 | 0 | 0 | 0 | 0 | 0 |
| สระแก้ว | 50 | 22 | 28 | 0 | 0 | 0 | 50 | 22 | 28 | 0 | 0 | 0 | 0 | 0 | 0 | 0 | 0 | 0 | 50 | 22 | 28 | 50 | 22 | 28 | 0 | 0 | 0 | 0 | 0 | 0 | 0 | 0 | 0 | 0 | 0 | 0 |
| ราชบุรี | 33 | 13 | 20 | 0 | 0 | 0 | 33 | 13 | 20 | 0 | 0 | 0 | 0 | 0 | 0 | 0 | 0 | 0 | 33 | 13 | 20 | 33 | 13 | 20 | 0 | 0 | 0 | 26 | 10 | 16 | 0 | 0 | 0 | 0 | 0 | 0 |
| กาญจนบุรี | 54 | 16 | 38 | 54 | 16 | 38 | 0 | 0 | 0 | 9 | 1 | 8 | 0 | 0 | 0 | 0 | 0 | 0 | 63 | 17 | 46 | 63 | 17 | 46 | 15 | 2 | 13 | 0 | 0 | 0 | 0 | 0 | 0 | 0 | 0 | 0 |
| สุพรรณบุรี | 40 | 19 | 21 | 38 | 17 | 21 | 2 | 2 | 0 | 0 | 0 | 0 | 0 | 0 | 0 | 0 | 0 | 0 | 40 | 19 | 21 | 40 | 19 | 21 | 12 | 6 | 6 | 40 | 19 | 21 | 0 | 0 | 0 | 0 | 0 | 0 |
| สมุทรสงคราม | 45 | 18 | 27 | 22 | 9 | 13 | 23 | 9 | 14 | 0 | 0 | 0 | 0 | 0 | 0 | 0 | 0 | 0 | 22 | 9 | 13 | 23 | 9 | 14 | 34 | 12 | 22 | 5 | 2 | 3 | 0 | 0 | 0 | 0 | 0 | 0 |
| เพชรบุรี | 45 | 15 | 30 | 30 | 10 | 20 | 15 | 5 | 10 | 0 | 0 | 0 | 0 | 0 | 0 | 0 | 0 | 0 | 45 | 15 | 30 | 45 | 15 | 30 | 0 | 0 | 0 | 0 | 0 | 0 | 0 | 0 | 0 | 0 | 0 | 0 |
| ประจวบคีรีขันธ์ | 39 | 12 | 27 | 30 | 8 | 22 | 9 | 4 | 5 | 11 | 4 | 7 | 0 | 0 | 0 | 0 | 0 | 0 | 50 | 16 | 34 | 50 | 16 | 34 | 0 | 0 | 0 | 5 | 2 | 3 | 0 | 0 | 0 | 0 | 0 | 0 |
| ภาคเหนือ | 1,197 | 542 | 655 | 707 | 334 | 373 | 490 | 208 | 282 | 19 | 8 | 11 | 15 | 7 | 8 | 14 | 7 | 7 | 1,001 | 447 | 554 | 1,118 | 502 | 616 | 579 | 278 | 301 | 765 | 354 | 411 | 0 | 0 | 0 | 0 | 0 | 0 |
| เชียงใหม่ | 100 | 36 | 64 | 33 | 9 | 24 | 67 | 27 | 40 | 0 | 0 | 0 | 0 | 0 | 0 | 0 | 0 | 0 | 100 | 36 | 64 | 100 | 36 | 64 | 40 | 12 | 28 | 9 | 3 | 6 | 0 | 0 | 0 | 0 | 0 | 0 |
| ลำพูน | 151 | 64 | 87 | 151 | 64 | 87 | 0 | 0 | 0 | 0 | 0 | 0 | 0 | 0 | 0 | 0 | 0 | 0 | 151 | 64 | 87 | 151 | 64 | 87 | 20 | 9 | 11 | 0 | 0 | 0 | 0 | 0 | 0 | 0 | 0 | 0 |
| ลำปาง | 30 | 10 | 20 | 8 | 2 | 6 | 22 | 8 | 14 | 0 | 0 | 0 | 0 | 0 | 0 | 0 | 0 | 0 | 8 | 2 | 6 | 26 | 10 | 16 | 8 | 2 | 6 | 8 | 2 | 6 | 0 | 0 | 0 | 0 | 0 | 0 |
| สุราษฎร์ธานี | 47 | 19 | 28 | 24 | 7 | 17 | 23 | 12 | 11 | 0 | 0 | 0 | 0 | 0 | 0 | 0 | 0 | 0 | 47 | 19 | 28 | 47 | 19 | 28 | 47 | 19 | 28 | 47 | 19 | 28 | 0 | 0 | 0 | 0 | 0 | 0 |
| แพร่ | 58 | 27 | 31 | 11 | 4 | 7 | 47 | 23 | 24 | 0 | 0 | 0 | 0 | 0 | 0 | 0 | 0 | 0 | 11 | 5 | 6 | 58 | 27 | 31 | 0 | 0 | 0 | 11 | 5 | 6 | 0 | 0 | 0 | 0 | 0 | 0 |
| น่าน | 54 | 26 | 28 | 21 | 12 | 9 | 33 | 14 | 19 | 0 | 0 | 0 | 0 | 0 | 0 | 0 | 0 | 0 | 13 | 7 | 6 | 13 | 6 | 7 | 0 | 0 | 0 | 28 | 13 | 15 | 0 | 0 | 0 | 0 | 0 | 0 |
| พะเยา | 48 | 23 | 25 | 9 | 4 | 5 | 39 | 19 | 20 | 0 | 0 | 0 | 0 | 0 | 0 | 0 | 0 | 0 | 23 | 11 | 12 | 48 | 23 | 25 | 28 | 12 | 16 | 4 | 1 | 3 | 0 | 0 | 0 | 0 | 0 | 0 |
| เชียงราย | 155 | 88 | 67 | 121 | 68 | 53 | 34 | 20 | 14 | 0 | 0 | 0 | 0 | 0 | 0 | 0 | 0 | 0 | 131 | 72 | 59 | 155 | 88 | 67 | 155 | 88 | 67 | 155 | 88 | 67 | 0 | 0 | 0 | 0 | 0 | 0 |
| แม่ฮ่องสอน | 52 | 33 | 19 | 52 | 33 | 19 | 0 | 0 | 0 | 0 | 0 | 0 | 0 | 0 | 0 | 0 | 0 | 0 | 50 | 31 | 19 | 52 | 33 | 19 | 52 | 33 | 19 | 50 | 31 | 19 | 0 | 0 | 0 | 0 | 0 | 0 |
| นครสวรรค์ | 50 | 26 | 24 | 2 | 1 | 1 | 48 | 25 | 23 | 0 | 0 | 0 | 0 | 0 | 0 | 0 | 0 | 0 | 49 | 26 | 23 | 50 | 26 | 24 | 50 | 26 | 24 | 50 | 26 | 24 | 0 | 0 | 0 | 0 | 0 | 0 |
| อุทัยธานี | 66 | 28 | 38 | 22 | 16 | 6 | 44 | 12 | 32 | 0 | 0 | 0 | 0 | 0 | 0 | 0 | 0 | 0 | 66 | 28 | 38 | 66 | 28 | 38 | 47 | 17 | 30 | 66 | 28 | 38 | 0 | 0 | 0 | 0 | 0 | 0 |
| กำแพงเพชร | 45 | 21 | 24 | 27 | 12 | 15 | 18 | 9 | 9 | 14 | 7 | 7 | 14 | 7 | 7 | 14 | 7 | 7 | 45 | 21 | 24 | 45 | 21 | 24 | 31 | 14 | 17 | 31 | 14 | 17 | 0 | 0 | 0 | 0 | 0 | 0 |
| ตาก | 32 | 13 | 19 | 32 | 13 | 19 | 0 | 0 | 0 | 0 | 0 | 0 | 0 | 0 | 0 | 0 | 0 | 0 | 4 | 2 | 2 | 32 | 13 | 19 | 0 | 0 | 0 | 2 | 1 | 1 | 0 | 0 | 0 | 0 | 0 | 0 |
| อุโขทัย | 56 | 24 | 32 | 30 | 13 | 17 | 26 | 11 | 15 | 3 | 1 | 2 | 0 | 0 | 0 | 0 | 0 | 0 | 56 | 24 | 32 | 56 | 24 | 32 | 16 | 5 | 11 | 56 | 24 | 32 | 0 | 0 | 0 | 0 | 0 | 0 |
| พิจิตร | 154 | 52 | 102 | 79 | 32 | 47 | 75 | 20 | 55 | 0 | 0 | 0 | 0 | 0 | 0 | 0 | 0 | 0 | 154 | 52 | 102 | 154 | 52 | 102 | 16 | 8 | 8 | 154 | 52 | 102 | 0 | 0 | 0 | 0 | 0 | 0 |
| พิจิตร | 49 | 23 | 26 | 44 | 20 | 24 | 5 | 3 | 2 | 2 | 0 | 2 | 1 | 0 | 1 | 0 | 0 | 0 | 52 | 23 | 29 | 52 | 23 | 29 | 51 | 22 | 29 | 47 | 20 | 27 | 0 | 0 | 0 | 0 | 0 | 0 |
| เพชรบูรณ์ | 50 | 29 | 21 | 41 | 24 | 17 | 9 | 5 | 4 | 0 | 0 | 0 | 0 | 0 | 0 | 0 | 0 | 0 | 41 | 24 | 17 | 13 | 9 | 4 | 18 | 11 | 7 | 47 | 27 | 20 | 0 | 0 | 0 | 0 | 0 | 0 |
| ภาคตะวันออกเฉียงเหนือ | 1,342 | 555 | 787 | 772 | 314 | 458 | 570 | 241 | 329 | 99 | 47 | 52 | 0 | 0 | 0 | 0 | 0 | 0 | 1,042 | 431 | 611 | 1,285 | 527 | 758 | 679 | 263 | 416 | 908 | 367 | 541 | 0 | 0 | 0 | 0 | 0 | 0 |
| นครราชสีมา | 154 | 60 | 94 | 56 | 17 | 39 | 98 | 43 | 55 | 0 | 0 | 0 | 0 | 0 | 0 | 0 | 0 | 0 | 151 | 58 | 93 | 154 | 60 | 94 | 154 | 60 | 94 | 151 | 58 | 93 | 0 | 0 | 0 | 0 | 0 | 0 |
| บุรีรัมย์ | 50 | 15 | 35 | 4 | 3 | 1 | 46 | 12 | 34 | 0 | 0 | 0 | 0 | 0 | 0 | 0 | 0 | 0 | 45 | 15 | 30 | 50 | 15 | 35 | 30 | 10 | 20 | 45 | 15 | 30 | 0 | 0 | 0 | 0 | 0 | 0 |
| สุรินทร์ | 32 | 17 | 15 | 13 | 6 | 7 | 19 | 11 | 8 | 0 | 0 | 0 | 0 | 0 | 0 | 0 | 0 | 0 | 4 | 2 | 2 | 28 | 15 | 13 | 0 | 0 | 0 | 0 | 0 | 0 | 0 | 0 | 0 | | | |
| ศรีสะเกษ | 55 | 23 | 32 | 13 | 7 | 6 | 42 | 16 | 26 | 0 | 0 | 0 | 0 | 0 | 0 | 0 | 0 | 0 | 50 | 21 | 29 | 55 | 23 | 32 | 7 | 2 | 5 | 23 | 13 | 10 | 0 | 0 | 0 | 0 | 0 | 0 |
| อุบลราชธานี | 150 | 64 | 86 | 150 | 64 | 86 | 0 | 0 | 0 | 2 | 0 | 2 | 0 | 0 | 0 | 0 | 0 | 0 | 150 | 64 | 86 | 150 | 64 | 86 | 22 | 9 | 13 | 150 | 64 | 86 | 0 | 0 | 0 | 0 | 0 | 0 |
| ยโสธร | 50 | 29 | 21 | 3 | 1 | 2 | 47 | 28 | 19 | 9 | 4 | 5 | 0 | 0 | 0 | 0 | 0 | 0 | 9 | 4 | 5 | 50 | 29 | 21 | 14 | 7 | 7 | 9 | 4 | 5 | 0 | 0 | 0 | 0 | 0 | 0 |
| ชัยภูมิ | 55 | 26 | 29 | 55 | 26 | 29 | 0 | 0 | 0 | 0 | 0 | 0 | 0 | 0 | 0 | 0 | 0 | 0 | 55 | 26 | 29 | 55 | 26 | 29 | 0 | 0 | 0 | 45 | 21 | 24 | 0 | 0 | 0 | 0 | 0 | 0 |
| อำนาจเจริญ | 50 | 27 | 23 | 0 | 0 | 0 | 50 | 27 | 23 | 60 | 32 | 28 | 0 | 0 | 0 | 0 | 0 | 0 | 60 | 32 | 28 | 60 | 32 | 28 | 60 | 32 | 28 | 0 | 0 | 0 | 0 | 0 | 0 | 0 | 0 | 0 |
| บึงกาฬ | 51 | 18 | 33 | 31 | 11 | 20 | 20 | 7 | 13 | 4 | 3 | 1 | 0 | 0 | 0 | 0 | 0 | 0 | 0 | 0 | 0 | 37 | 15 | 22 | 0 | 0 | 0 | 13 | 5 | 8 | 0 | 0 | 0 | 0 | 0 | 0 |
| หนองบัวลำภู | 150 | 48 | 102 | 136 | 44 | 92 | 14 | 4 | 10 | 0 | 0 | 0 | 0 | 0 | 0 | 0 | 0 | 0 | 150 | 48 | 102 | 150 | 48 | 102 | 150 | 48 | 102 | 150 | 48 | 102 | 0 | 0 | 0 | 0 | 0 | 0 |
| ขอนแก่น | 150 | 58 | 92 | 57 | 26 | 31 | 93 | 32 | 61 | 0 | 0 | 0 | 0 | 0 | 0 | 0 | 0 | 0 | 54 | 23 | 31 | 150 | 54 | 96 | 150 | 54 | 96 | 54 | 23 | 31 | 0 | 0 | 0 | 0 | 0 | 0 |
| อุดรธานี | 50 | 25 | 25 | 42 | 20 | 22 | 8 | 5 | 3 | 0 | 0 | 0 | 0 | 0 | 0 | 0 | 0 | 0 | 42 | 20 | 22 | 50 | 25 | 25 | 0 | 0 | 0 | 8 | 2 | 6 | 0 | 0 | 0 | 0 | 0 | 0 |

ตารางที่ 3.6 (ต่อ)

| จังหวัด | กิจกรรมศูนย์สหภาพเพื่อการจ้างงานครบวงจร | | | | | | | | | | | | | | | | | | | | | | | | | | | | | | | | | | | | | | |
|---------------|-----------------------------------------|------|------------|-------------------------|------|-----|----------------------------------------------------|------|-----|-----|------|-----|-------------------------|------|-----|-----|------|-----|--------------|------|-----|-----------------------------------|------|-----|------------------|------|-----|------------------|------|-----|-------------|------|---|----------------------|---|---|---|---|---|
| | ผู้รับบริการทั้งสิ้น (1)+(2) | | | ผู้ลงทะเบียนรับบริการ | | | | | | | | | | | | | | | การให้บริการ | | | | | | | | | | | | | | | | | | | | |
| | | | | ผู้ใช้บริการใหม่ (1) | | | ผู้ประกันตนกรณีว่างงาน ที่ประสงค์จะทำงาน (2) | | | | | | ผู้ใช้บริการเดิม (3) | | | | | | สมัครงาน | | | แนะนำให้กลับไปรับงาน ด้านอาชีพ | | | ทดสอบวิทยุคุณภาพ | | | ส่งตัวแทนชายจ้าง | | | ส่งฝึกทักษะ | | | จัดฝึกอบรมให้ความรู้ | | | | | |
| | ครั้งที่ 2 | | ครั้งที่ 3 | | | | | | | | | | ครั้งที่ 4 | | | | | | | | | | | | | | | | | | | | | | | | | | |
| รวม | ชาย | หญิง | รวม | ชาย | หญิง | รวม | ชาย | หญิง | รวม | ชาย | หญิง | รวม | ชาย | หญิง | รวม | ชาย | หญิง | รวม | ชาย | หญิง | รวม | ชาย | หญิง | รวม | ชาย | หญิง | รวม | ชาย | หญิง | รวม | ชาย | หญิง | | | | | | | |
| เลย | 43 | 17 | 26 | 33 | 9 | 24 | 10 | 8 | 2 | 0 | 0 | 0 | 0 | 0 | 0 | 0 | 0 | 0 | 0 | 0 | 0 | 0 | 0 | 0 | 0 | 0 | 0 | 0 | 0 | 0 | 0 | 0 | 0 | 0 | 0 | 0 | | | |
| หนองคาย | 32 | 13 | 19 | 23 | 10 | 13 | 9 | 3 | 6 | 10 | 2 | 8 | 0 | 0 | 0 | 0 | 0 | 0 | 0 | 0 | 0 | 0 | 0 | 0 | 0 | 0 | 0 | 0 | 0 | 0 | 0 | 0 | 0 | 0 | 0 | 0 | | | |
| มหาสารคาม | 42 | 13 | 29 | 10 | 3 | 7 | 32 | 10 | 22 | 0 | 0 | 0 | 0 | 0 | 0 | 0 | 0 | 0 | 0 | 0 | 0 | 0 | 0 | 0 | 0 | 0 | 0 | 0 | 0 | 0 | 0 | 0 | 0 | 0 | 0 | 0 | 0 | | |
| ร้อยเอ็ด | 49 | 28 | 21 | 18 | 12 | 6 | 31 | 16 | 15 | 0 | 0 | 0 | 0 | 0 | 0 | 0 | 0 | 0 | 0 | 0 | 0 | 0 | 0 | 0 | 0 | 0 | 0 | 0 | 0 | 0 | 0 | 0 | 0 | 0 | 0 | 0 | 0 | | |
| กาฬสินธุ์ | 54 | 24 | 30 | 53 | 24 | 29 | 1 | 0 | 1 | 3 | 1 | 2 | 0 | 0 | 0 | 0 | 0 | 0 | 0 | 0 | 0 | 0 | 0 | 0 | 0 | 0 | 0 | 0 | 0 | 0 | 0 | 0 | 0 | 0 | 0 | 0 | 0 | | |
| สกลนคร | 34 | 15 | 19 | 34 | 15 | 19 | 0 | 0 | 0 | 5 | 3 | 2 | 0 | 0 | 0 | 0 | 0 | 0 | 0 | 0 | 0 | 0 | 0 | 0 | 0 | 0 | 0 | 0 | 0 | 0 | 0 | 0 | 0 | 0 | 0 | 0 | 0 | | |
| นครพนม | 48 | 18 | 30 | 18 | 8 | 10 | 30 | 10 | 20 | 0 | 0 | 0 | 0 | 0 | 0 | 0 | 0 | 0 | 0 | 0 | 0 | 0 | 0 | 0 | 0 | 0 | 0 | 0 | 0 | 0 | 0 | 0 | 0 | 0 | 0 | 0 | 0 | 0 | |
| มุกดาหาร | 43 | 17 | 26 | 23 | 8 | 15 | 20 | 9 | 11 | 6 | 2 | 4 | 0 | 0 | 0 | 0 | 0 | 0 | 0 | 0 | 0 | 0 | 0 | 0 | 0 | 0 | 0 | 0 | 0 | 0 | 0 | 0 | 0 | 0 | 0 | 0 | 0 | | |
| ภาคใต้ | 831 | 313 | 518 | 536 | 174 | 362 | 295 | 139 | 156 | 39 | 12 | 27 | 1 | 1 | 0 | 0 | 0 | 0 | 0 | 0 | 0 | 0 | 0 | 0 | 0 | 0 | 0 | 0 | 0 | 0 | 0 | 0 | 0 | 0 | 0 | 0 | 0 | 0 | |
| นครศรีธรรมราช | 40 | 8 | 32 | 40 | 8 | 32 | 0 | 0 | 0 | 0 | 0 | 0 | 0 | 0 | 0 | 0 | 0 | 0 | 0 | 0 | 0 | 0 | 0 | 0 | 0 | 0 | 0 | 0 | 0 | 0 | 0 | 0 | 0 | 0 | 0 | 0 | 0 | 0 | |
| กระบี่ | 50 | 25 | 25 | 15 | 7 | 8 | 35 | 18 | 17 | 0 | 0 | 0 | 0 | 0 | 0 | 0 | 0 | 0 | 0 | 0 | 0 | 0 | 0 | 0 | 0 | 0 | 0 | 0 | 0 | 0 | 0 | 0 | 0 | 0 | 0 | 0 | 0 | 0 | |
| พังงา | 42 | 17 | 25 | 18 | 5 | 13 | 24 | 12 | 12 | 0 | 0 | 0 | 0 | 0 | 0 | 0 | 0 | 0 | 0 | 0 | 0 | 0 | 0 | 0 | 0 | 0 | 0 | 0 | 0 | 0 | 0 | 0 | 0 | 0 | 0 | 0 | 0 | 0 | 0 |
| ภูเก็ต | 127 | 48 | 79 | 72 | 24 | 48 | 55 | 24 | 31 | 35 | 12 | 23 | 1 | 1 | 0 | 0 | 0 | 0 | 0 | 0 | 0 | 0 | 0 | 0 | 0 | 0 | 0 | 0 | 0 | 0 | 0 | 0 | 0 | 0 | 0 | 0 | 0 | 0 | |
| สุราษฎร์ธานี | 36 | 21 | 15 | 12 | 6 | 6 | 24 | 15 | 9 | 0 | 0 | 0 | 0 | 0 | 0 | 0 | 0 | 0 | 0 | 0 | 0 | 0 | 0 | 0 | 0 | 0 | 0 | 0 | 0 | 0 | 0 | 0 | 0 | 0 | 0 | 0 | 0 | 0 | |
| ระนอง | 45 | 25 | 20 | 8 | 5 | 3 | 37 | 20 | 17 | 0 | 0 | 0 | 0 | 0 | 0 | 0 | 0 | 0 | 0 | 0 | 0 | 0 | 0 | 0 | 0 | 0 | 0 | 0 | 0 | 0 | 0 | 0 | 0 | 0 | 0 | 0 | 0 | 0 | |
| ชุมพร | 50 | 17 | 33 | 50 | 17 | 33 | 0 | 0 | 0 | 0 | 0 | 0 | 0 | 0 | 0 | 0 | 0 | 0 | 0 | 0 | 0 | 0 | 0 | 0 | 0 | 0 | 0 | 0 | 0 | 0 | 0 | 0 | 0 | 0 | 0 | 0 | 0 | 0 | |
| สงขลา | 121 | 38 | 83 | 121 | 38 | 83 | 0 | 0 | 0 | 0 | 0 | 0 | 0 | 0 | 0 | 0 | 0 | 0 | 0 | 0 | 0 | 0 | 0 | 0 | 0 | 0 | 0 | 0 | 0 | 0 | 0 | 0 | 0 | 0 | 0 | 0 | 0 | 0 | 0 |
| สตูล | 49 | 15 | 34 | 19 | 6 | 13 | 30 | 9 | 21 | 0 | 0 | 0 | 0 | 0 | 0 | 0 | 0 | 0 | 0 | 0 | 0 | 0 | 0 | 0 | 0 | 0 | 0 | 0 | 0 | 0 | 0 | 0 | 0 | 0 | 0 | 0 | 0 | 0 | |
| ตรัง | 47 | 14 | 33 | 33 | 8 | 25 | 14 | 6 | 8 | 2 | 0 | 2 | 0 | 0 | 0 | 0 | 0 | 0 | 0 | 0 | 0 | 0 | 0 | 0 | 0 | 0 | 0 | 0 | 0 | 0 | 0 | 0 | 0 | 0 | 0 | 0 | 0 | 0 | |
| พัทลุง | 55 | 20 | 35 | 32 | 12 | 20 | 23 | 8 | 15 | 0 | 0 | 0 | 0 | 0 | 0 | 0 | 0 | 0 | 0 | 0 | 0 | 0 | 0 | 0 | 0 | 0 | 0 | 0 | 0 | 0 | 0 | 0 | 0 | 0 | 0 | 0 | 0 | 0 | |
| ปัตตานี | 56 | 21 | 35 | 56 | 21 | 35 | 0 | 0 | 0 | 0 | 0 | 0 | 0 | 0 | 0 | 0 | 0 | 0 | 0 | 0 | 0 | 0 | 0 | 0 | 0 | 0 | 0 | 0 | 0 | 0 | 0 | 0 | 0 | 0 | 0 | 0 | 0 | 0 | |
| ยะลา | 46 | 18 | 28 | 39 | 13 | 26 | 7 | 5 | 2 | 2 | 0 | 2 | 0 | 0 | 0 | 0 | 0 | 0 | 0 | 0 | 0 | 0 | 0 | 0 | 0 | 0 | 0 | 0 | 0 | 0 | 0 | 0 | 0 | 0 | 0 | 0 | 0 | 0 | |
| นราธิวาส | 67 | 26 | 41 | 21 | 4 | 17 | 46 | 22 | 24 | 0 | 0 | 0 | 0 | 0 | 0 | 0 | 0 | 0 | 0 | 0 | 0 | 0 | 0 | 0 | 0 | 0 | 0 | 0 | 0 | 0 | 0 | 0 | 0 | 0 | 0 | 0 | 0 | 0 | |

ตารางที่ 3.7 (ต่อ)

| จังหวัด | กิจกรรมเพิ่มอาชีพ เพิ่มรายได้ | | | | | | | | | | | | |
|-------------------------|-------------------------------|----------|------------|------------|------------------------------------------------------------|------------|------------|-------------------------------------------------|------------|------------|---------------|------------|------------|
| | ส่งเสริมอาชีพและทดลองปฏิบัติ | | | | ดำเนินการอบรมให้ความรู้ด้านประกอบการ/ การตลาด / เงินทุน | | | อบรมให้ความรู้ด้านประกอบการ/การตลาด/ เงินทุน | | | เผยแพร่เอกสาร | | |
| | จำนวนรุ่น | ชาย | หญิง | รวม | ชาย | หญิง | รวม | ชาย | หญิง | รวม | แผ่น | ฉบับ | เล่ม |
| สจก. 8 (ราชดำเนิน) | 0 | 0 | 0 | 0 | 0 | 0 | 0 | 0 | 0 | 0 | 0 | 0 | 0 |
| สจก. 9 (หลักสี่) | 0 | 0 | 0 | 0 | 0 | 0 | 0 | 0 | 0 | 0 | 0 | 0 | 0 |
| สจก. 10 (วิภาวดีรังสิต) | 0 | 0 | 0 | 0 | 0 | 0 | 0 | 0 | 0 | 0 | 0 | 0 | 0 |
| ปริมณฑล | 2 | 3 | 37 | 40 | 1 | 31 | 32 | 3 | 37 | 40 | 0 | 120 | 40 |
| สมุทรปราการ | 0 | 0 | 0 | 0 | 0 | 0 | 0 | 0 | 0 | 0 | 0 | 0 | 0 |
| นนทบุรี | 2 | 3 | 37 | 40 | 1 | 31 | 32 | 3 | 37 | 40 | 0 | 120 | 40 |
| ปทุมธานี | 0 | 0 | 0 | 0 | 0 | 0 | 0 | 0 | 0 | 0 | 0 | 0 | 0 |
| นครปฐม | 0 | 0 | 0 | 0 | 0 | 0 | 0 | 0 | 0 | 0 | 0 | 0 | 0 |
| สมุทรสาคร | 0 | 0 | 0 | 0 | 0 | 0 | 0 | 0 | 0 | 0 | 0 | 0 | 0 |
| ภาคกลาง | 8 | 9 | 156 | 165 | 6 | 139 | 145 | 9 | 156 | 165 | 143 | 165 | 145 |
| พระนครศรีอยุธยา | 1 | 2 | 18 | 20 | 2 | 18 | 20 | 2 | 18 | 20 | 20 | 20 | 20 |
| อ่างทอง | 0 | 0 | 0 | 0 | 0 | 0 | 0 | 0 | 0 | 0 | 0 | 0 | 0 |
| ลพบุรี | 0 | 0 | 0 | 0 | 0 | 0 | 0 | 0 | 0 | 0 | 0 | 0 | 0 |
| สิงห์บุรี | 0 | 0 | 0 | 0 | 0 | 0 | 0 | 0 | 0 | 0 | 0 | 0 | 0 |
| ชัยนาท | 0 | 0 | 0 | 0 | 0 | 0 | 0 | 0 | 0 | 0 | 0 | 0 | 0 |
| สระบุรี | 2 | 0 | 40 | 40 | 0 | 40 | 40 | 0 | 40 | 40 | 40 | 40 | 40 |
| ชลบุรี | 0 | 0 | 0 | 0 | 0 | 0 | 0 | 0 | 0 | 0 | 0 | 0 | 0 |
| ระยอง | 1 | 1 | 22 | 23 | 1 | 22 | 23 | 1 | 22 | 23 | 23 | 23 | 23 |
| จันทบุรี | 0 | 0 | 0 | 0 | 0 | 0 | 0 | 0 | 0 | 0 | 0 | 0 | 0 |
| ตราด | 0 | 0 | 0 | 0 | 0 | 0 | 0 | 0 | 0 | 0 | 0 | 0 | 0 |
| ฉะเชิงเทรา | 1 | 0 | 22 | 22 | 0 | 22 | 22 | 0 | 22 | 22 | 0 | 22 | 22 |
| ปราจีนบุรี | 1 | 0 | 20 | 20 | 0 | 20 | 20 | 0 | 20 | 20 | 20 | 20 | 20 |
| นครนายก | 1 | 3 | 17 | 20 | 0 | 0 | 0 | 3 | 17 | 20 | 40 | 20 | 20 |

ตารางที่ 3.7 (ต่อ)

| จังหวัด | กิจกรรมเพิ่มอาชีพ เพิ่มรายได้ | | | | | | | | | | | | |
|-----------------|-------------------------------|----------|-----------|------------|------------------------------------------------------------|-----------|------------|-------------------------------------------------|-----------|------------|---------------|-----------|-----------|
| | ส่งเสริมอาชีพและทดลองปฏิบัติ | | | | ดำเนินการอบรมให้ความรู้ด้านประกอบการ/ การตลาด / เงินทุน | | | อบรมให้ความรู้ด้านประกอบการ/การตลาด/ เงินทุน | | | เผยแพร่เอกสาร | | |
| | จำนวนรุ่น | ชาย | หญิง | รวม | ชาย | หญิง | รวม | ชาย | หญิง | รวม | แผ่น | ฉบับ | เล่ม |
| สระแก้ว | 1 | 3 | 17 | 20 | 3 | 17 | 20 | 3 | 17 | 20 | 0 | 20 | 0 |
| ราชบุรี | 0 | 0 | 0 | 0 | 0 | 0 | 0 | 0 | 0 | 0 | 0 | 0 | 0 |
| กาญจนบุรี | 0 | 0 | 0 | 0 | 0 | 0 | 0 | 0 | 0 | 0 | 0 | 0 | 0 |
| สุพรรณบุรี | 0 | 0 | 0 | 0 | 0 | 0 | 0 | 0 | 0 | 0 | 0 | 0 | 0 |
| สมุทรสงคราม | 0 | 0 | 0 | 0 | 0 | 0 | 0 | 0 | 0 | 0 | 0 | 0 | 0 |
| เพชรบุรี | 0 | 0 | 0 | 0 | 0 | 0 | 0 | 0 | 0 | 0 | 0 | 0 | 0 |
| ประจวบคีรีขันธ์ | 0 | 0 | 0 | 0 | 0 | 0 | 0 | 0 | 0 | 0 | 0 | 0 | 0 |
| ภาคเหนือ | 5 | 5 | 98 | 103 | 5 | 98 | 103 | 5 | 98 | 103 | 163 | 60 | 20 |
| เชียงใหม่ | 0 | 0 | 0 | 0 | 0 | 0 | 0 | 0 | 0 | 0 | 0 | 0 | 0 |
| ลำพูน | 1 | 2 | 18 | 20 | 2 | 18 | 20 | 2 | 18 | 20 | 40 | 0 | 0 |
| ลำปาง | 1 | 0 | 20 | 20 | 0 | 20 | 20 | 0 | 20 | 20 | 20 | 20 | 0 |
| อุตรดิตถ์ | 1 | 2 | 18 | 20 | 2 | 18 | 20 | 2 | 18 | 20 | 20 | 20 | 0 |
| แพร่ | 0 | 0 | 0 | 0 | 0 | 0 | 0 | 0 | 0 | 0 | 0 | 0 | 0 |
| น่าน | 0 | 0 | 0 | 0 | 0 | 0 | 0 | 0 | 0 | 0 | 0 | 0 | 0 |
| พะเยา | 0 | 0 | 0 | 0 | 0 | 0 | 0 | 0 | 0 | 0 | 0 | 0 | 0 |
| เชียงราย | 0 | 0 | 0 | 0 | 0 | 0 | 0 | 0 | 0 | 0 | 0 | 0 | 0 |
| แม่ฮ่องสอน | 0 | 0 | 0 | 0 | 0 | 0 | 0 | 0 | 0 | 0 | 0 | 0 | 0 |
| นครสวรรค์ | 1 | 0 | 20 | 20 | 0 | 20 | 20 | 0 | 20 | 20 | 60 | 20 | 20 |
| อุทัยธานี | 0 | 0 | 0 | 0 | 0 | 0 | 0 | 0 | 0 | 0 | 0 | 0 | 0 |
| กำแพงเพชร | 0 | 0 | 0 | 0 | 0 | 0 | 0 | 0 | 0 | 0 | 0 | 0 | 0 |
| ตาก | 0 | 0 | 0 | 0 | 0 | 0 | 0 | 0 | 0 | 0 | 0 | 0 | 0 |
| สุโขทัย | 0 | 0 | 0 | 0 | 0 | 0 | 0 | 0 | 0 | 0 | 0 | 0 | 0 |
| พิษณุโลก | 1 | 1 | 22 | 23 | 1 | 22 | 23 | 1 | 22 | 23 | 23 | 0 | 0 |

ตารางที่ 3.7 (ต่อ)

| จังหวัด | กิจกรรมเพิ่มอาชีพ เพิ่มรายได้ | | | | | | | | | | | | |
|------------------------------|-------------------------------|----------|------------|------------|------------------------------------------------------------|------------|------------|-------------------------------------------------|------------|------------|---------------|-----------|-----------|
| | ส่งเสริมอาชีพและทดลองปฏิบัติ | | | | ดำเนินการอบรมให้ความรู้ด้านประกอบการ/ การตลาด / เงินทุน | | | อบรมให้ความรู้ด้านประกอบการ/การตลาด/ เงินทุน | | | เผยแพร่เอกสาร | | |
| | จำนวนรุ่น | ชาย | หญิง | รวม | ชาย | หญิง | รวม | ชาย | หญิง | รวม | แผ่น | ฉบับ | เล่ม |
| พิจิตร | 0 | 0 | 0 | 0 | 0 | 0 | 0 | 0 | 0 | 0 | 0 | 0 | 0 |
| เพชรบูรณ์ | 0 | 0 | 0 | 0 | 0 | 0 | 0 | 0 | 0 | 0 | 0 | 0 | 0 |
| ภาคตะวันออกเฉียงเหนือ | 7 | 6 | 134 | 140 | 22 | 118 | 140 | 22 | 118 | 140 | 205 | 60 | 80 |
| นครราชสีมา | 1 | 0 | 20 | 20 | 0 | 20 | 20 | 0 | 20 | 20 | 20 | 20 | 20 |
| บุรีรัมย์ | 1 | 0 | 20 | 20 | 0 | 20 | 20 | 0 | 20 | 20 | 80 | 20 | 20 |
| สุรินทร์ | 0 | 0 | 0 | 0 | 0 | 0 | 0 | 0 | 0 | 0 | 0 | 0 | 0 |
| ศรีสะเกษ | 1 | 1 | 19 | 20 | 1 | 19 | 20 | 1 | 19 | 20 | 25 | 0 | 0 |
| อุบลราชธานี | 0 | 0 | 0 | 0 | 0 | 0 | 0 | 0 | 0 | 0 | 0 | 0 | 0 |
| ยโสธร | 0 | 0 | 0 | 0 | 0 | 0 | 0 | 0 | 0 | 0 | 0 | 0 | 0 |
| ชัยภูมิ | 0 | 0 | 0 | 0 | 0 | 0 | 0 | 0 | 0 | 0 | 0 | 0 | 0 |
| อำนาจเจริญ | 1 | 3 | 17 | 20 | 3 | 17 | 20 | 3 | 17 | 20 | 20 | 0 | 0 |
| บึงกาฬ | 0 | 0 | 0 | 0 | 0 | 0 | 0 | 0 | 0 | 0 | 0 | 0 | 0 |
| หนองบัวลำภู | 0 | 0 | 0 | 0 | 0 | 0 | 0 | 0 | 0 | 0 | 0 | 0 | 0 |
| ขอนแก่น | 0 | 0 | 0 | 0 | 0 | 0 | 0 | 0 | 0 | 0 | 0 | 0 | 0 |
| อุดรธานี | 1 | 1 | 19 | 20 | 1 | 19 | 20 | 1 | 19 | 20 | 0 | 0 | 20 |
| เลย | 0 | 0 | 0 | 0 | 0 | 0 | 0 | 0 | 0 | 0 | 0 | 0 | 0 |
| หนองคาย | 0 | 0 | 0 | 0 | 0 | 0 | 0 | 0 | 0 | 0 | 0 | 0 | 0 |
| มหาสารคาม | 0 | 0 | 0 | 0 | 0 | 0 | 0 | 0 | 0 | 0 | 0 | 0 | 0 |
| ร้อยเอ็ด | 0 | 0 | 0 | 0 | 0 | 0 | 0 | 0 | 0 | 0 | 0 | 0 | 0 |
| กาฬสินธุ์ | 0 | 0 | 0 | 0 | 0 | 0 | 0 | 0 | 0 | 0 | 0 | 0 | 0 |
| สกลนคร | 1 | 0 | 20 | 20 | 16 | 4 | 20 | 16 | 4 | 20 | 40 | 0 | 20 |
| นครพนม | 1 | 1 | 19 | 20 | 1 | 19 | 20 | 1 | 19 | 20 | 20 | 20 | 0 |
| มุกดาหาร | 0 | 0 | 0 | 0 | 0 | 0 | 0 | 0 | 0 | 0 | 0 | 0 | 0 |

ตารางที่ 3.7 (ต่อ)

| จังหวัด | กิจกรรมเพิ่มอาชีพ เพิ่มรายได้ | | | | | | | | | | | | |
|---------------|-------------------------------|-----|------|-----|------------------------------------------------------------|------|-----|-------------------------------------------------|------|-----|---------------|------|------|
| | ส่งเสริมอาชีพและทดลองปฏิบัติ | | | | ดำเนินการอบรมให้ความรู้ด้านประกอบการ/ การตลาด / เงินทุน | | | อบรมให้ความรู้ด้านประกอบการ/การตลาด/ เงินทุน | | | เผยแพร่เอกสาร | | |
| | จำนวนรุ่น | ชาย | หญิง | รวม | ชาย | หญิง | รวม | ชาย | หญิง | รวม | แผ่น | ฉบับ | เล่ม |
| ภาคใต้ | 3 | 1 | 59 | 60 | 1 | 19 | 20 | 1 | 59 | 60 | 80 | 80 | 20 |
| นครศรีธรรมราช | 0 | 0 | 0 | 0 | 0 | 0 | 0 | 0 | 0 | 0 | 0 | 0 | 0 |
| กระบี่ | 0 | 0 | 0 | 0 | 0 | 0 | 0 | 0 | 0 | 0 | 0 | 0 | 0 |
| พังงา | 0 | 0 | 0 | 0 | 0 | 0 | 0 | 0 | 0 | 0 | 0 | 0 | 0 |
| ภูเก็ต | 1 | 1 | 19 | 20 | 1 | 19 | 20 | 1 | 19 | 20 | 20 | 20 | 0 |
| สุราษฎร์ธานี | 0 | 0 | 0 | 0 | 0 | 0 | 0 | 0 | 0 | 0 | 0 | 0 | 0 |
| ระนอง | 0 | 0 | 0 | 0 | 0 | 0 | 0 | 0 | 0 | 0 | 0 | 0 | 0 |
| ชุมพร | 0 | 0 | 0 | 0 | 0 | 0 | 0 | 0 | 0 | 0 | 0 | 0 | 0 |
| สงขลา | 0 | 0 | 0 | 0 | 0 | 0 | 0 | 0 | 0 | 0 | 0 | 0 | 0 |
| สตูล | 0 | 0 | 0 | 0 | 0 | 0 | 0 | 0 | 0 | 0 | 0 | 0 | 0 |
| ตรัง | 0 | 0 | 0 | 0 | 0 | 0 | 0 | 0 | 0 | 0 | 0 | 0 | 0 |
| พัทลุง | 0 | 0 | 0 | 0 | 0 | 0 | 0 | 0 | 0 | 0 | 0 | 0 | 0 |
| ปัตตานี | 1 | 0 | 20 | 20 | 0 | 0 | 0 | 0 | 20 | 20 | 0 | 40 | 0 |
| ยะลา | 0 | 0 | 0 | 0 | 0 | 0 | 0 | 0 | 0 | 0 | 0 | 0 | 0 |
| นราธิวาส | 1 | 0 | 20 | 20 | 0 | 0 | 0 | 0 | 20 | 20 | 60 | 20 | 20 |

ตารางที่ 3.8 ส่งเสริมการรับงานไปทำที่บ้าน จำแนกตามจังหวัด

ทั่วประเทศ

ไตรมาสที่ 1 ประจำปีงบประมาณ 2566 (ตุลาคม - ธันวาคม 2565)

| จังหวัด | กิจกรรมส่งเสริมการรับงานไปทำที่บ้าน | | | | | | | | | | | | | | | | | | | | | | | | | | | | |
|-------------------------------------------|-------------------------------------|------|-----|-----------------------------------------------------|------|-----|----------------------------------------------|------|-----|---------------------------------------------------------------|------|-----|------------------------------------|------|-----|----------------------------------------|-----|------|----------|-----|------|-----|-----|------|------------------------------------------|--------------------------------------------------|---------------|-----|------|
| | ผู้ได้รับการส่งเสริมฯ | | | | | | | | | ผู้ได้รับการส่งเสริมฯ | | | ผู้ได้รับการส่งเสริมฯ | | | จดทะเบียนเป็นผู้รับงานไปทำที่บ้าน (คน) | | | | | | | | | ออกติดต่อ สถาน ประกอบการ (แห่ง) | ออกเยี่ยม ผู้รับงาน ไปทำที่บ้าน (ครั้ง) | เผยแพร่เอกสาร | | |
| | รวมผู้ร่วมกิจกรรม (1)+(2) | | | ประชาชนทั่วไป ที่ประสงค์จะรับงานฯ (1) (คน) | | | กลุ่มผู้รับงาน/ ผู้รับงานฯ (2) (คน) | | | การรับงานไปทำที่ บ้านที่มีบัตรสวัสดิการ แห่งรัฐ (คน) | | | ได้ประกอบอาชีพ มีรายได้ (คน) | | | รายกลุ่ม | | | รายบุคคล | | | | | | | | | | |
| | ชาย | หญิง | รวม | ชาย | หญิง | รวม | ชาย | หญิง | รวม | ชาย | หญิง | รวม | ชาย | หญิง | รวม | กลุ่ม | ชาย | หญิง | รวม | ชาย | หญิง | รวม | ชาย | หญิง | | | รวม | ชาย | หญิง |
| ทั่วประเทศ | 27 | 169 | 196 | 7 | 82 | 89 | 20 | 87 | 107 | 4 | 78 | 82 | 10 | 86 | 96 | 17 | 11 | 67 | 78 | 0 | 7 | 7 | 20 | 91 | | | 4,511 | 475 | 191 |
| กรุงเทพมหานคร | 0 | 0 | 0 | 0 | 0 | 0 | 0 | 0 | 0 | 0 | 0 | 0 | 0 | 0 | 0 | 1 | 2 | 3 | 5 | 0 | 0 | 0 | 2 | 7 | 20 | 0 | 0 | | |
| ภูมิภาค | 27 | 169 | 196 | 7 | 82 | 89 | 20 | 87 | 107 | 4 | 78 | 82 | 10 | 86 | 96 | 16 | 9 | 64 | 73 | 0 | 7 | 7 | 18 | 84 | 4,491 | 475 | 191 | | |
| ปริมณฑล | 0 | 0 | 0 | 0 | 0 | 0 | 0 | 0 | 0 | 0 | 0 | 0 | 0 | 0 | 0 | 0 | 0 | 0 | 0 | 0 | 0 | 0 | 0 | 2 | 0 | 0 | 0 | | |
| ภาคกลาง | 5 | 25 | 30 | 4 | 23 | 27 | 1 | 2 | 3 | 0 | 2 | 2 | 5 | 8 | 13 | 1 | 1 | 2 | 3 | 0 | 2 | 2 | 2 | 19 | 1,522 | 15 | 20 | | |
| ภาคเหนือ | 7 | 46 | 53 | 2 | 13 | 15 | 5 | 33 | 38 | 3 | 32 | 35 | 1 | 11 | 12 | 1 | 0 | 6 | 6 | 0 | 1 | 1 | 11 | 19 | 2,457 | 61 | 11 | | |
| ภาคตะวันออกเฉียงเหนือ | 3 | 57 | 60 | 1 | 21 | 22 | 2 | 36 | 38 | 0 | 20 | 20 | 1 | 29 | 30 | 5 | 5 | 33 | 38 | 0 | 4 | 4 | 3 | 23 | 339 | 308 | 134 | | |
| ภาคใต้ | 12 | 41 | 53 | 0 | 25 | 25 | 12 | 16 | 28 | 1 | 24 | 25 | 3 | 38 | 41 | 9 | 3 | 23 | 26 | 0 | 0 | 0 | 2 | 21 | 173 | 91 | 26 | | |
| กรุงเทพมหานคร | 0 | 0 | 0 | 0 | 0 | 0 | 0 | 0 | 0 | 0 | 0 | 0 | 0 | 0 | 0 | 1 | 2 | 3 | 5 | 0 | 0 | 0 | 2 | 7 | 20 | 0 | 0 | | |
| กองส่งเสริมการมีงานทำ สจก.พื้นที่ 1-10 | 0 | 0 | 0 | 0 | 0 | 0 | 0 | 0 | 0 | 0 | 0 | 0 | 0 | 0 | 0 | 0 | 0 | 0 | 0 | 0 | 0 | 0 | 0 | 0 | 0 | 0 | 0 | | |
| สจก.พื้นที่ 1-10 | 0 | 0 | 0 | 0 | 0 | 0 | 0 | 0 | 0 | 0 | 0 | 0 | 0 | 0 | 0 | 1 | 2 | 3 | 5 | 0 | 0 | 0 | 2 | 7 | 20 | 0 | 0 | | |
| สจก. 1 (สาทร) | 0 | 0 | 0 | 0 | 0 | 0 | 0 | 0 | 0 | 0 | 0 | 0 | 0 | 0 | 0 | 0 | 0 | 0 | 0 | 0 | 0 | 0 | 0 | 0 | 0 | 0 | 0 | | |
| สจก. 2 (ราษฎร์บูรณะ) | 0 | 0 | 0 | 0 | 0 | 0 | 0 | 0 | 0 | 0 | 0 | 0 | 0 | 0 | 0 | 0 | 0 | 0 | 0 | 0 | 0 | 0 | 0 | 0 | 0 | 0 | 0 | | |
| สจก. 3 (บางนา) | 0 | 0 | 0 | 0 | 0 | 0 | 0 | 0 | 0 | 0 | 0 | 0 | 0 | 0 | 0 | 0 | 0 | 0 | 0 | 0 | 0 | 0 | 2 | 3 | 0 | 0 | 0 | | |
| สจก. 4 (บางกะปิ) | 0 | 0 | 0 | 0 | 0 | 0 | 0 | 0 | 0 | 0 | 0 | 0 | 0 | 0 | 0 | 1 | 2 | 3 | 5 | 0 | 0 | 0 | 0 | 1 | 5 | 0 | 0 | | |
| สจก. 5 (มีนบุรี) | 0 | 0 | 0 | 0 | 0 | 0 | 0 | 0 | 0 | 0 | 0 | 0 | 0 | 0 | 0 | 0 | 0 | 0 | 0 | 0 | 0 | 0 | 0 | 0 | 0 | 0 | 0 | | |
| สจก. 6 (บางพลัด) | 0 | 0 | 0 | 0 | 0 | 0 | 0 | 0 | 0 | 0 | 0 | 0 | 0 | 0 | 0 | 0 | 0 | 0 | 0 | 0 | 0 | 0 | 0 | 0 | 0 | 0 | 0 | | |
| สจก. 7 (บรมราชชนนี) | 0 | 0 | 0 | 0 | 0 | 0 | 0 | 0 | 0 | 0 | 0 | 0 | 0 | 0 | 0 | 0 | 0 | 0 | 0 | 0 | 0 | 0 | 0 | 0 | 0 | 0 | 0 | | |
| สจก. 8 (ราชดำเนิน) | 0 | 0 | 0 | 0 | 0 | 0 | 0 | 0 | 0 | 0 | 0 | 0 | 0 | 0 | 0 | 0 | 0 | 0 | 0 | 0 | 0 | 0 | 0 | 0 | 0 | 0 | 0 | | |

ตารางที่ 3.8 (ต่อ)

| จังหวัด | กิจกรรมส่งเสริมการรับงานไปทำที่บ้าน | | | | | | | | | | | | | | | | | | | | | | | | | | | | | |
|-------------------------|-------------------------------------|------|-----|-----------------------------------------------------|------|-----|----------------------------------------------|------|-----|---------------------------------------------------------------|------|-----|------------------------------------|------|-----|----------------------------------------|------|-----|----------|------|-----|------------------------------------------|--------------------------------------------------|---------------|------|-------|-----|------|-----|------|
| | ผู้ได้รับการส่งเสริมฯ | | | | | | | | | ผู้ได้รับการส่งเสริมฯ | | | ผู้ได้รับการส่งเสริมฯ | | | จดทะเบียนเป็นผู้รับงานไปทำที่บ้าน (คน) | | | | | | ออกติดต่อ สถาน ประกอบการ (แห่ง) | ออกเยี่ยม ผู้รับงาน ไปทำที่บ้าน (ครั้ง) | เผยแพร่เอกสาร | | | | | | |
| | รวมผู้ร่วมกิจกรรม (1)+(2) | | | ประชาชนทั่วไป ที่ประสงค์จะรับงานฯ (1) (คน) | | | กลุ่มผู้รับงาน/ ผู้รับงานฯ (2) (คน) | | | การรับงานไปทำที่ บ้านที่มีบัตรสวัสดิการ แห่งรัฐ (คน) | | | ได้ประกอบอาชีพ มีรายได้ (คน) | | | รายกลุ่ม | | | รายบุคคล | | | | | | | | | | | |
| | ชาย | หญิง | รวม | ชาย | หญิง | รวม | ชาย | หญิง | รวม | ชาย | หญิง | รวม | ชาย | หญิง | รวม | ชาย | หญิง | รวม | ชาย | หญิง | รวม | | | ชาย | หญิง | รวม | ชาย | หญิง | รวม | แผ่น |
| สจก. 9 (หลักสี่) | 0 | 0 | 0 | 0 | 0 | 0 | 0 | 0 | 0 | 0 | 0 | 0 | 0 | 0 | 0 | 0 | 0 | 0 | 0 | 0 | 0 | 0 | 0 | 0 | 0 | 0 | 3 | 15 | 0 | 0 |
| สจก. 10 (วิภาวดีรังสิต) | 0 | 0 | 0 | 0 | 0 | 0 | 0 | 0 | 0 | 0 | 0 | 0 | 0 | 0 | 0 | 0 | 0 | 0 | 0 | 0 | 0 | 0 | 0 | 0 | 0 | 0 | 0 | 0 | 0 | 0 |
| ปริมาณ | 0 | 0 | 0 | 0 | 0 | 0 | 0 | 0 | 0 | 0 | 0 | 0 | 0 | 0 | 0 | 0 | 0 | 0 | 0 | 0 | 0 | 0 | 0 | 0 | 0 | 2 | 0 | 0 | 0 | 0 |
| สมุทรปราการ | 0 | 0 | 0 | 0 | 0 | 0 | 0 | 0 | 0 | 0 | 0 | 0 | 0 | 0 | 0 | 0 | 0 | 0 | 0 | 0 | 0 | 0 | 0 | 0 | 0 | 0 | 0 | 0 | 0 | 0 |
| นนทบุรี | 0 | 0 | 0 | 0 | 0 | 0 | 0 | 0 | 0 | 0 | 0 | 0 | 0 | 0 | 0 | 0 | 0 | 0 | 0 | 0 | 0 | 0 | 0 | 0 | 0 | 0 | 0 | 0 | 0 | 0 |
| ปทุมธานี | 0 | 0 | 0 | 0 | 0 | 0 | 0 | 0 | 0 | 0 | 0 | 0 | 0 | 0 | 0 | 0 | 0 | 0 | 0 | 0 | 0 | 0 | 0 | 0 | 0 | 0 | 0 | 0 | 0 | 0 |
| นครปฐม | 0 | 0 | 0 | 0 | 0 | 0 | 0 | 0 | 0 | 0 | 0 | 0 | 0 | 0 | 0 | 0 | 0 | 0 | 0 | 0 | 0 | 0 | 0 | 0 | 0 | 2 | 0 | 0 | 0 | 0 |
| สมุทรสาคร | 0 | 0 | 0 | 0 | 0 | 0 | 0 | 0 | 0 | 0 | 0 | 0 | 0 | 0 | 0 | 0 | 0 | 0 | 0 | 0 | 0 | 0 | 0 | 0 | 0 | 0 | 0 | 0 | 0 | 0 |
| ภาคกลาง | 5 | 25 | 30 | 4 | 23 | 27 | 1 | 2 | 3 | 0 | 2 | 2 | 5 | 8 | 13 | 1 | 1 | 2 | 3 | 0 | 2 | 2 | 2 | 2 | 19 | 1,522 | 15 | 20 | 0 | 0 |
| พระนครศรีอยุธยา | 0 | 0 | 0 | 0 | 0 | 0 | 0 | 0 | 0 | 0 | 0 | 0 | 0 | 0 | 0 | 0 | 0 | 0 | 0 | 0 | 0 | 0 | 0 | 0 | 0 | 0 | 0 | 0 | 0 | 0 |
| อ่างทอง | 0 | 0 | 0 | 0 | 0 | 0 | 0 | 0 | 0 | 0 | 0 | 0 | 0 | 0 | 0 | 0 | 0 | 0 | 0 | 0 | 0 | 0 | 0 | 0 | 2 | 2 | 0 | 5 | 0 | 0 |
| ลพบุรี | 0 | 0 | 0 | 0 | 0 | 0 | 0 | 0 | 0 | 0 | 0 | 0 | 0 | 0 | 0 | 0 | 0 | 0 | 0 | 0 | 0 | 0 | 0 | 0 | 0 | 0 | 0 | 0 | 0 | 0 |
| สิงห์บุรี | 0 | 0 | 0 | 0 | 0 | 0 | 0 | 0 | 0 | 0 | 0 | 0 | 0 | 0 | 0 | 0 | 0 | 0 | 0 | 0 | 0 | 0 | 0 | 0 | 0 | 0 | 0 | 0 | 0 | 0 |
| ชัยนาท | 0 | 0 | 0 | 0 | 0 | 0 | 0 | 0 | 0 | 0 | 0 | 0 | 0 | 0 | 0 | 0 | 0 | 0 | 0 | 0 | 0 | 0 | 0 | 0 | 0 | 0 | 0 | 0 | 0 | 0 |
| สระบุรี | 0 | 0 | 0 | 0 | 0 | 0 | 0 | 0 | 0 | 0 | 0 | 0 | 0 | 0 | 0 | 0 | 0 | 0 | 0 | 0 | 0 | 0 | 0 | 0 | 0 | 0 | 0 | 0 | 0 | 0 |
| ชลบุรี | 0 | 0 | 0 | 0 | 0 | 0 | 0 | 0 | 0 | 0 | 0 | 0 | 0 | 0 | 0 | 0 | 0 | 0 | 0 | 0 | 0 | 0 | 0 | 0 | 0 | 0 | 0 | 0 | 0 | 0 |
| ระยอง | 0 | 0 | 0 | 0 | 0 | 0 | 0 | 0 | 0 | 0 | 0 | 0 | 0 | 0 | 0 | 0 | 0 | 0 | 0 | 0 | 0 | 0 | 0 | 0 | 0 | 0 | 0 | 0 | 0 | 0 |
| จันทบุรี | 0 | 0 | 0 | 0 | 0 | 0 | 0 | 0 | 0 | 0 | 0 | 0 | 0 | 0 | 0 | 0 | 0 | 0 | 0 | 0 | 0 | 0 | 0 | 0 | 0 | 0 | 0 | 0 | 0 | 0 |
| ตราด | 0 | 0 | 0 | 0 | 0 | 0 | 0 | 0 | 0 | 0 | 0 | 0 | 0 | 0 | 0 | 0 | 0 | 0 | 0 | 0 | 0 | 0 | 0 | 0 | 0 | 0 | 0 | 0 | 0 | 0 |
| ฉะเชิงเทรา | 0 | 0 | 0 | 0 | 0 | 0 | 0 | 0 | 0 | 0 | 0 | 0 | 0 | 0 | 0 | 0 | 0 | 0 | 0 | 0 | 0 | 0 | 0 | 0 | 0 | 0 | 0 | 0 | 0 | 0 |
| ปราจีนบุรี | 0 | 0 | 0 | 0 | 0 | 0 | 0 | 0 | 0 | 0 | 0 | 0 | 0 | 0 | 0 | 0 | 0 | 0 | 0 | 0 | 0 | 0 | 0 | 0 | 0 | 0 | 0 | 0 | 0 | 0 |
| นครนายก | 0 | 0 | 0 | 0 | 0 | 0 | 0 | 0 | 0 | 0 | 0 | 0 | 0 | 0 | 0 | 0 | 0 | 0 | 0 | 0 | 0 | 0 | 0 | 0 | 0 | 0 | 0 | 0 | 0 | 0 |
| สระแก้ว | 0 | 10 | 10 | 0 | 10 | 10 | 0 | 0 | 0 | 0 | 2 | 2 | 0 | 0 | 0 | 0 | 0 | 0 | 0 | 0 | 0 | 2 | 2 | 0 | 2 | 12 | 0 | 10 | 0 | 0 |

ตารางที่ 3.8 (ต่อ)

| จังหวัด | กิจกรรมส่งเสริมการรับงานไปทำที่บ้าน | | | | | | | | | | | | | | | | | | | | | | | | | | |
|---------------|-------------------------------------|------|-----|-----------------------------------------------------|------|-----|----------------------------------------------|------|-----|---------------------------------------------------------------|------|-----|------------------------------------|------|-----|----------------------------------------|-----|------|----------|-----|------|------------------------------------------|--------------------------------------------------|---------------|-----|------|-----|
| | ผู้ได้รับการส่งเสริมฯ | | | | | | | | | ผู้ได้รับการส่งเสริมฯ | | | ผู้ได้รับการส่งเสริมฯ | | | จดทะเบียนเป็นผู้รับงานไปทำที่บ้าน (คน) | | | | | | ออกติดต่อ สถาน ประกอบการ (แห่ง) | ออกเยี่ยม ผู้รับงาน ไปทำที่บ้าน (ครั้ง) | เผยแพร่เอกสาร | | | |
| | รวมผู้ร่วมกิจกรรม (1)+(2) | | | ประชาชนทั่วไป ที่ประสงค์จะรับงานฯ (1) (คน) | | | กลุ่มผู้รับงาน/ ผู้รับงานฯ (2) (คน) | | | การรับงานไปทำที่ บ้านที่มีบัตรสวัสดิการ แห่งรัฐ (คน) | | | ได้ประกอบอาชีพ มีรายได้ (คน) | | | รายกลุ่ม | | | รายบุคคล | | | | | | | | |
| | ชาย | หญิง | รวม | ชาย | หญิง | รวม | ชาย | หญิง | รวม | ชาย | หญิง | รวม | ชาย | หญิง | รวม | กลุ่ม | ชาย | หญิง | รวม | ชาย | หญิง | | | รวม | ชาย | หญิง | รวม |
| ภาคใต้ | 12 | 41 | 53 | 0 | 25 | 25 | 12 | 16 | 28 | 1 | 24 | 25 | 3 | 38 | 41 | 9 | 3 | 23 | 26 | 0 | 0 | 0 | 2 | 21 | 173 | 91 | 26 |
| นครศรีธรรมราช | 9 | 4 | 13 | 0 | 4 | 4 | 9 | 0 | 9 | 0 | 9 | 9 | 0 | 13 | 13 | 0 | 0 | 0 | 0 | 0 | 0 | 0 | 0 | 0 | 65 | 39 | 13 |
| กระบี่ | 0 | 0 | 0 | 0 | 0 | 0 | 0 | 0 | 0 | 0 | 0 | 0 | 0 | 0 | 0 | 0 | 0 | 6 | 6 | 0 | 0 | 0 | 1 | 3 | 6 | 6 | 1 |
| พังงา | 0 | 0 | 0 | 0 | 0 | 0 | 0 | 0 | 0 | 0 | 0 | 0 | 0 | 0 | 0 | 0 | 0 | 0 | 0 | 0 | 0 | 0 | 0 | 2 | 0 | 0 | 0 |
| ภูเก็ต | 0 | 0 | 0 | 0 | 0 | 0 | 0 | 0 | 0 | 0 | 0 | 0 | 0 | 0 | 0 | 0 | 0 | 0 | 0 | 0 | 0 | 0 | 0 | 0 | 0 | 0 | 0 |
| สุราษฎร์ธานี | 0 | 0 | 0 | 0 | 0 | 0 | 0 | 0 | 0 | 0 | 0 | 0 | 0 | 0 | 0 | 0 | 0 | 0 | 0 | 0 | 0 | 0 | 0 | 0 | 0 | 0 | 0 |
| ระนอง | 0 | 10 | 10 | 0 | 4 | 4 | 0 | 6 | 6 | 0 | 7 | 7 | 0 | 5 | 5 | 0 | 0 | 0 | 0 | 0 | 0 | 0 | 0 | 3 | 2 | 1 | 7 |
| ชุมพร | 0 | 10 | 10 | 0 | 10 | 10 | 0 | 0 | 0 | 0 | 1 | 1 | 0 | 10 | 10 | 0 | 0 | 0 | 0 | 0 | 0 | 0 | 0 | 0 | 0 | 0 | 0 |
| สงขลา | 0 | 0 | 0 | 0 | 0 | 0 | 0 | 0 | 0 | 0 | 0 | 0 | 0 | 0 | 0 | 0 | 0 | 0 | 0 | 0 | 0 | 0 | 1 | 2 | 0 | 0 | 0 |
| สตูล | 0 | 10 | 10 | 0 | 7 | 7 | 0 | 3 | 3 | 0 | 5 | 5 | 0 | 3 | 3 | 0 | 0 | 0 | 0 | 0 | 0 | 0 | 0 | 0 | 20 | 10 | 0 |
| ตรัง | 0 | 0 | 0 | 0 | 0 | 0 | 0 | 0 | 0 | 0 | 0 | 0 | 0 | 0 | 0 | 0 | 0 | 0 | 0 | 0 | 0 | 0 | 0 | 2 | 0 | 0 | 0 |
| พัทลุง | 3 | 7 | 10 | 0 | 0 | 0 | 3 | 7 | 10 | 1 | 2 | 3 | 3 | 7 | 10 | 8 | 3 | 7 | 10 | 0 | 0 | 0 | 0 | 5 | 50 | 10 | 0 |
| ปัตตานี | 0 | 0 | 0 | 0 | 0 | 0 | 0 | 0 | 0 | 0 | 0 | 0 | 0 | 0 | 0 | 0 | 0 | 0 | 0 | 0 | 0 | 0 | 0 | 0 | 0 | 0 | 0 |
| ยะลา | 0 | 0 | 0 | 0 | 0 | 0 | 0 | 0 | 0 | 0 | 0 | 0 | 0 | 0 | 0 | 0 | 0 | 0 | 0 | 0 | 0 | 0 | 0 | 0 | 0 | 0 | 0 |
| นราธิวาส | 0 | 0 | 0 | 0 | 0 | 0 | 0 | 0 | 0 | 0 | 0 | 0 | 0 | 0 | 0 | 1 | 0 | 10 | 10 | 0 | 0 | 0 | 0 | 4 | 30 | 25 | 5 |

ตารางที่ 3.9 (ต่อ)

| จังหวัด | กิจกรรมส่งเสริมการประกอบอาชีพอิสระให้ผู้สูงอายุ | | | | | | | | |
|-------------------------|-------------------------------------------------|-----------|-----------|-------------------------------------------------|-----------|-----------|---------------|-----------|-----------|
| | จำนวนผู้สูงอายุ ที่เข้ารับการอบรม | | | อบรมให้ความรู้ด้าน ประกอบการ/การตลาด/เงินทุน | | | เผยแพร่เอกสาร | | |
| | ชาย | หญิง | รวม | ชาย | หญิง | รวม | แผ่น | ฉบับ | เล่ม |
| สจก. 8 (ราชดำเนิน) | 0 | 0 | 0 | 0 | 0 | 0 | 0 | 0 | 0 |
| สจก. 9 (หลักสี่) | 0 | 0 | 0 | 0 | 0 | 0 | 0 | 0 | 0 |
| สจก. 10 (วิภาวดีรังสิต) | 0 | 0 | 0 | 0 | 0 | 0 | 0 | 0 | 0 |
| ปริมณฑล | 0 | 10 | 10 | 0 | 10 | 10 | 0 | 30 | 0 |
| สมุทรปราการ | 0 | 0 | 0 | 0 | 0 | 0 | 0 | 0 | 0 |
| นนทบุรี | 0 | 0 | 0 | 0 | 0 | 0 | 0 | 0 | 0 |
| ปทุมธานี | 0 | 0 | 0 | 0 | 0 | 0 | 0 | 0 | 0 |
| นครปฐม | 0 | 10 | 10 | 0 | 10 | 10 | 0 | 30 | 0 |
| สมุทรสาคร | 0 | 0 | 0 | 0 | 0 | 0 | 0 | 0 | 0 |
| ภาคกลาง | 1 | 30 | 31 | 1 | 30 | 31 | 32 | 10 | 11 |
| พระนครศรีอยุธยา | 0 | 0 | 0 | 0 | 0 | 0 | 0 | 0 | 0 |
| อ่างทอง | 0 | 0 | 0 | 0 | 0 | 0 | 0 | 0 | 0 |
| ลพบุรี | 0 | 0 | 0 | 0 | 0 | 0 | 0 | 0 | 0 |
| สิงห์บุรี | 0 | 0 | 0 | 0 | 0 | 0 | 0 | 0 | 0 |
| ชัยนาท | 0 | 0 | 0 | 0 | 0 | 0 | 0 | 0 | 0 |
| สระบุรี | 0 | 0 | 0 | 0 | 0 | 0 | 0 | 0 | 0 |
| ชลบุรี | 0 | 0 | 0 | 0 | 0 | 0 | 0 | 0 | 0 |
| ระยอง | 0 | 0 | 0 | 0 | 0 | 0 | 0 | 0 | 0 |
| จันทบุรี | 0 | 0 | 0 | 0 | 0 | 0 | 0 | 0 | 0 |
| ตราด | 0 | 0 | 0 | 0 | 0 | 0 | 0 | 0 | 0 |
| ฉะเชิงเทรา | 0 | 0 | 0 | 0 | 0 | 0 | 0 | 0 | 0 |
| ปราจีนบุรี | 0 | 0 | 0 | 0 | 0 | 0 | 0 | 0 | 0 |

ตารางที่ 3.9 (ต่อ)

| จังหวัด | กิจกรรมส่งเสริมการประกอบอาชีพอิสระให้ผู้สูงอายุ | | | | | | | | |
|------------------------------|-------------------------------------------------|-----------|-----------|-------------------------------------------------|-----------|-----------|---------------|-----------|-----------|
| | จำนวนผู้สูงอายุ ที่เข้ารับการอบรม | | | อบรมให้ความรู้ด้าน ประกอบการ/การตลาด/เงินทุน | | | เผยแพร่เอกสาร | | |
| | ชาย | หญิง | รวม | ชาย | หญิง | รวม | แผ่น | ฉบับ | เล่ม |
| สุโขทัย | 0 | 0 | 0 | 0 | 0 | 0 | 0 | 0 | 0 |
| พิษณุโลก | 0 | 0 | 0 | 0 | 0 | 0 | 0 | 0 | 0 |
| พิจิตร | 0 | 10 | 10 | 0 | 10 | 10 | 0 | 10 | 0 |
| เพชรบูรณ์ | 0 | 10 | 10 | 0 | 10 | 10 | 10 | 10 | 10 |
| ภาคตะวันออกเฉียงเหนือ | 3 | 27 | 30 | 2 | 18 | 20 | 60 | 50 | 20 |
| นครราชสีมา | 2 | 8 | 10 | 2 | 8 | 10 | 10 | 10 | 10 |
| บุรีรัมย์ | 0 | 0 | 0 | 0 | 0 | 0 | 0 | 0 | 0 |
| สุรินทร์ | 0 | 0 | 0 | 0 | 0 | 0 | 0 | 0 | 0 |
| ศรีสะเกษ | 0 | 0 | 0 | 0 | 0 | 0 | 0 | 0 | 0 |
| อุบลราชธานี | 0 | 0 | 0 | 0 | 0 | 0 | 0 | 0 | 0 |
| ยโสธร | 0 | 0 | 0 | 0 | 0 | 0 | 0 | 0 | 0 |
| ชัยภูมิ | 0 | 0 | 0 | 0 | 0 | 0 | 0 | 0 | 0 |
| อำนาจเจริญ | 0 | 0 | 0 | 0 | 0 | 0 | 0 | 0 | 0 |
| บึงกาฬ | 1 | 9 | 10 | 0 | 0 | 0 | 10 | 10 | 0 |
| หนองบัวลำภู | 0 | 0 | 0 | 0 | 0 | 0 | 0 | 0 | 0 |
| ขอนแก่น | 0 | 0 | 0 | 0 | 0 | 0 | 0 | 0 | 0 |
| อุดรธานี | 0 | 0 | 0 | 0 | 0 | 0 | 0 | 0 | 0 |
| เลย | 0 | 0 | 0 | 0 | 0 | 0 | 0 | 0 | 0 |
| หนองคาย | 0 | 0 | 0 | 0 | 0 | 0 | 0 | 0 | 0 |
| มหาสารคาม | 0 | 0 | 0 | 0 | 0 | 0 | 0 | 0 | 0 |
| ร้อยเอ็ด | 0 | 0 | 0 | 0 | 0 | 0 | 0 | 0 | 0 |
| กาฬสินธุ์ | 0 | 10 | 10 | 0 | 10 | 10 | 40 | 30 | 10 |

ตารางที่ 3.9 (ต่อ)

| จังหวัด | กิจกรรมส่งเสริมการประกอบอาชีพอิสระให้ผู้สูงอายุ | | | | | | | | |
|---------------|-------------------------------------------------|-----------|-----------|-------------------------------------------------|-----------|-----------|---------------|-----------|-----------|
| | จำนวนผู้สูงอายุ ที่เข้ารับการอบรม | | | อบรมให้ความรู้ด้าน ประกอบการ/การตลาด/เงินทุน | | | เผยแพร่เอกสาร | | |
| | ชาย | หญิง | รวม | ชาย | หญิง | รวม | แผ่น | ฉบับ | เล่ม |
| สกลนคร | 0 | 0 | 0 | 0 | 0 | 0 | 0 | 0 | 0 |
| นครพนม | 0 | 0 | 0 | 0 | 0 | 0 | 0 | 0 | 0 |
| มุกดาหาร | 0 | 0 | 0 | 0 | 0 | 0 | 0 | 0 | 0 |
| ภาคใต้ | 4 | 36 | 40 | 4 | 16 | 20 | 60 | 60 | 10 |
| นครศรีธรรมราช | 0 | 0 | 0 | 0 | 0 | 0 | 0 | 0 | 0 |
| กระบี่ | 0 | 0 | 0 | 0 | 0 | 0 | 0 | 0 | 0 |
| พังงา | 0 | 0 | 0 | 0 | 0 | 0 | 0 | 0 | 0 |
| ภูเก็ต | 0 | 0 | 0 | 0 | 0 | 0 | 0 | 0 | 0 |
| สุราษฎร์ธานี | 0 | 0 | 0 | 0 | 0 | 0 | 0 | 0 | 0 |
| ระนอง | 0 | 0 | 0 | 0 | 0 | 0 | 0 | 0 | 0 |
| ชุมพร | 0 | 0 | 0 | 0 | 0 | 0 | 0 | 0 | 0 |
| สงขลา | 0 | 0 | 0 | 0 | 0 | 0 | 0 | 0 | 0 |
| สตูล | 0 | 10 | 10 | 0 | 10 | 10 | 20 | 10 | 0 |
| ตรัง | 0 | 0 | 0 | 0 | 0 | 0 | 0 | 0 | 0 |
| พัทลุง | 0 | 10 | 10 | 0 | 0 | 0 | 20 | 10 | 0 |
| ปัตตานี | 4 | 6 | 10 | 4 | 6 | 10 | 0 | 20 | 0 |
| ยะลา | 0 | 0 | 0 | 0 | 0 | 0 | 0 | 0 | 0 |
| นราธิวาส | 0 | 10 | 10 | 0 | 0 | 0 | 20 | 20 | 10 |

ตารางที่ 3.10 พัฒนาศักยภาพผู้สูงอายุผู้การเป็นวิทยากรถ่ายทอดภูมิปัญญา จำแนกตามจังหวัด
 ทวีราชอาณาจักร
 ไตรมาสที่ 1 ประจำปีงบประมาณ 2566 (ตุลาคม - ธันวาคม 2565)

| จังหวัด | กิจกรรมพัฒนาศักยภาพผู้สูงอายุผู้การเป็นวิทยากรถ่ายทอดภูมิปัญญา | | | | | | | | |
|-----------------------|----------------------------------------------------------------|------|-----|-------------------------------------------------------|------|-----|---------------|------|------|
| | จำนวนผู้สูงอายุที่เข้ารับการอบรม | | | ผู้ได้รับการส่งเสริมได้ประกอบอาชีพเป็นวิทยากรมีรายได้ | | | เผยแพร่เอกสาร | | |
| | ชาย | หญิง | รวม | ชาย | หญิง | รวม | แผ่น | ฉบับ | เล่ม |
| ทวีราชอาณาจักร | 3 | 27 | 30 | 2 | 18 | 20 | 70 | 0 | 20 |
| กรุงเทพมหานคร | 3 | 27 | 30 | 2 | 18 | 20 | 70 | 0 | 20 |
| ภูมิภาค | 0 | 0 | 0 | 0 | 0 | 0 | 0 | 0 | 0 |
| ปริมณฑล | 0 | 0 | 0 | 0 | 0 | 0 | 0 | 0 | 0 |
| ภาคกลาง | 0 | 0 | 0 | 0 | 0 | 0 | 0 | 0 | 0 |
| ภาคเหนือ | 0 | 0 | 0 | 0 | 0 | 0 | 0 | 0 | 0 |
| ภาคตะวันออกเฉียงเหนือ | 0 | 0 | 0 | 0 | 0 | 0 | 0 | 0 | 0 |
| ภาคใต้ | 0 | 0 | 0 | 0 | 0 | 0 | 0 | 0 | 0 |
| กรุงเทพมหานคร | 3 | 27 | 30 | 2 | 18 | 20 | 70 | 0 | 20 |
| กองส่งเสริมการมีงานทำ | 0 | 0 | 0 | 0 | 0 | 0 | 0 | 0 | 0 |
| สจก.พื้นที่ 1-10 | 3 | 27 | 30 | 2 | 18 | 20 | 70 | 0 | 20 |
| สจก. 1 (สาทร) | 0 | 0 | 0 | 0 | 0 | 0 | 0 | 0 | 0 |
| สจก. 2 (ราชบุรีบูรณะ) | 2 | 8 | 10 | 2 | 8 | 10 | 30 | 0 | 10 |
| สจก. 3 (บางนา) | 0 | 0 | 0 | 0 | 0 | 0 | 0 | 0 | 0 |
| สจก. 4 (บางกะปิ) | 0 | 10 | 10 | 0 | 10 | 10 | 10 | 0 | 0 |
| สจก. 5 (มีนบุรี) | 0 | 0 | 0 | 0 | 0 | 0 | 0 | 0 | 0 |

ตารางที่ 1.10 (ต่อ)

| จังหวัด | กิจกรรมพัฒนาศักยภาพผู้สูงอายุสู่การเป็นวิทยากรถ่ายทอดภูมิปัญญา | | | | | | | | |
|-----------------|----------------------------------------------------------------|----------|----------|-------------------------------------------------------|----------|----------|---------------|----------|----------|
| | จำนวนผู้สูงอายุที่เข้ารับการอบรม | | | ผู้ได้รับการส่งเสริมได้ประกอบอาชีพเป็นวิทยากรมีรายได้ | | | เผยแพร่เอกสาร | | |
| | ชาย | หญิง | รวม | ชาย | หญิง | รวม | แผ่น | ฉบับ | เล่ม |
| จันทบุรี | 0 | 0 | 0 | 0 | 0 | 0 | 0 | 0 | 0 |
| ตราด | 0 | 0 | 0 | 0 | 0 | 0 | 0 | 0 | 0 |
| ฉะเชิงเทรา | 0 | 0 | 0 | 0 | 0 | 0 | 0 | 0 | 0 |
| ปราจีนบุรี | 0 | 0 | 0 | 0 | 0 | 0 | 0 | 0 | 0 |
| นครนายก | 0 | 0 | 0 | 0 | 0 | 0 | 0 | 0 | 0 |
| สระแก้ว | 0 | 0 | 0 | 0 | 0 | 0 | 0 | 0 | 0 |
| ราชบุรี | 0 | 0 | 0 | 0 | 0 | 0 | 0 | 0 | 0 |
| กาญจนบุรี | 0 | 0 | 0 | 0 | 0 | 0 | 0 | 0 | 0 |
| สุพรรณบุรี | 0 | 0 | 0 | 0 | 0 | 0 | 0 | 0 | 0 |
| สมุทรสงคราม | 0 | 0 | 0 | 0 | 0 | 0 | 0 | 0 | 0 |
| เพชรบุรี | 0 | 0 | 0 | 0 | 0 | 0 | 0 | 0 | 0 |
| ประจวบคีรีขันธ์ | 0 | 0 | 0 | 0 | 0 | 0 | 0 | 0 | 0 |
| ภาคเหนือ | 0 | 0 | 0 | 0 | 0 | 0 | 0 | 0 | 0 |
| เชียงใหม่ | 0 | 0 | 0 | 0 | 0 | 0 | 0 | 0 | 0 |
| ลำพูน | 0 | 0 | 0 | 0 | 0 | 0 | 0 | 0 | 0 |
| ลำปาง | 0 | 0 | 0 | 0 | 0 | 0 | 0 | 0 | 0 |
| อุตรดิตถ์ | 0 | 0 | 0 | 0 | 0 | 0 | 0 | 0 | 0 |
| แพร่ | 0 | 0 | 0 | 0 | 0 | 0 | 0 | 0 | 0 |
| น่าน | 0 | 0 | 0 | 0 | 0 | 0 | 0 | 0 | 0 |
| พะเยา | 0 | 0 | 0 | 0 | 0 | 0 | 0 | 0 | 0 |

ตารางที่ 1.10 (ต่อ)

| จังหวัด | กิจกรรมพัฒนาศักยภาพผู้สูงอายุสู่การเป็นวิทยากรถ่ายทอดภูมิปัญญา | | | | | | | | |
|---------------|----------------------------------------------------------------|----------|----------|-------------------------------------------------------|----------|----------|---------------|----------|----------|
| | จำนวนผู้สูงอายุที่เข้ารับการอบรม | | | ผู้ได้รับการส่งเสริมได้ประกอบอาชีพเป็นวิทยากรมีรายได้ | | | เผยแพร่เอกสาร | | |
| | ชาย | หญิง | รวม | ชาย | หญิง | รวม | แผ่น | ฉบับ | เล่ม |
| หนองบัวลำภู | 0 | 0 | 0 | 0 | 0 | 0 | 0 | 0 | 0 |
| ขอนแก่น | 0 | 0 | 0 | 0 | 0 | 0 | 0 | 0 | 0 |
| อุดรธานี | 0 | 0 | 0 | 0 | 0 | 0 | 0 | 0 | 0 |
| เลย | 0 | 0 | 0 | 0 | 0 | 0 | 0 | 0 | 0 |
| หนองคาย | 0 | 0 | 0 | 0 | 0 | 0 | 0 | 0 | 0 |
| มหาสารคาม | 0 | 0 | 0 | 0 | 0 | 0 | 0 | 0 | 0 |
| ร้อยเอ็ด | 0 | 0 | 0 | 0 | 0 | 0 | 0 | 0 | 0 |
| กาฬสินธุ์ | 0 | 0 | 0 | 0 | 0 | 0 | 0 | 0 | 0 |
| สกลนคร | 0 | 0 | 0 | 0 | 0 | 0 | 0 | 0 | 0 |
| นครพนม | 0 | 0 | 0 | 0 | 0 | 0 | 0 | 0 | 0 |
| มุกดาหาร | 0 | 0 | 0 | 0 | 0 | 0 | 0 | 0 | 0 |
| ภาคใต้ | 0 | 0 | 0 | 0 | 0 | 0 | 0 | 0 | 0 |
| นครศรีธรรมราช | 0 | 0 | 0 | 0 | 0 | 0 | 0 | 0 | 0 |
| กระบี่ | 0 | 0 | 0 | 0 | 0 | 0 | 0 | 0 | 0 |
| พังงา | 0 | 0 | 0 | 0 | 0 | 0 | 0 | 0 | 0 |
| ภูเก็ต | 0 | 0 | 0 | 0 | 0 | 0 | 0 | 0 | 0 |
| สุราษฎร์ธานี | 0 | 0 | 0 | 0 | 0 | 0 | 0 | 0 | 0 |
| ระนอง | 0 | 0 | 0 | 0 | 0 | 0 | 0 | 0 | 0 |
| ชุมพร | 0 | 0 | 0 | 0 | 0 | 0 | 0 | 0 | 0 |
| สงขลา | 0 | 0 | 0 | 0 | 0 | 0 | 0 | 0 | 0 |

ตารางที่ 3.11 พัฒนาค่ายผลิตสินค้าสู่ตลาดออนไลน์ จําแนกรายจังหวัด
 ที่ว่าราชอาณาจักร
 ไตรมาสที่ 1 ประจำปีงบประมาณ 2566 (ตุลาคม - ธันวาคม 2565)

| หน่วยงาน | พัฒนาค่ายผลิตสินค้าสู่ตลาดออนไลน์ | | | | | | | | | | | |
|-------------------------------------------|---------------------------------------------|------|-----|--------------------------------------------------------------------|------|-----|-----------------------------------------------------------------------------|------|-----|---------------|------|------|
| | จำนวนผู้สูงอายุ ที่เข้ารับการอบรมทั้งหมด | | | ผู้สูงอายุที่มีช่องทาง การจำหน่ายสินค้า ผ่านสื่อสังคมออนไลน์ | | | ผู้สูงอายุที่มีช่องทาง การจำหน่ายสินค้าผ่าน ออนไลน์ มีรายได้เพิ่มขึ้น | | | เผยแพร่เอกสาร | | |
| | ชาย | หญิง | รวม | ชาย | หญิง | รวม | ชาย | หญิง | รวม | แผ่น | ฉบับ | เล่ม |
| ที่ว่าราชอาณาจักร | 14 | 56 | 70 | 14 | 51 | 65 | 7 | 23 | 30 | 111 | 64 | 60 |
| กรุงเทพมหานคร | 0 | 0 | 0 | 0 | 0 | 0 | 0 | 0 | 0 | 0 | 0 | 0 |
| ภูมิภาค | 14 | 56 | 70 | 14 | 51 | 65 | 7 | 23 | 30 | 111 | 64 | 60 |
| ปริมณฑล | 0 | 0 | 0 | 0 | 0 | 0 | 0 | 0 | 0 | 0 | 0 | 0 |
| ภาคกลาง | 5 | 15 | 20 | 5 | 15 | 20 | 2 | 8 | 10 | 20 | 0 | 10 |
| ภาคเหนือ | 0 | 0 | 0 | 0 | 0 | 0 | 0 | 0 | 0 | 0 | 0 | 0 |
| ภาคตะวันออกเฉียงเหนือ | 9 | 41 | 50 | 9 | 36 | 45 | 5 | 15 | 20 | 91 | 64 | 50 |
| ภาคใต้ | 0 | 0 | 0 | 0 | 0 | 0 | 0 | 0 | 0 | 0 | 0 | 0 |
| กรุงเทพมหานคร | 0 | 0 | 0 | 0 | 0 | 0 | 0 | 0 | 0 | 0 | 0 | 0 |
| กองส่งเสริมการมีงานทำ สจก.พื้นที่ 1-10 | 0 | 0 | 0 | 0 | 0 | 0 | 0 | 0 | 0 | 0 | 0 | 0 |
| สจก. 1 (สาทร) | 0 | 0 | 0 | 0 | 0 | 0 | 0 | 0 | 0 | 0 | 0 | 0 |
| สจก. 2 (ราชบุรีบูรณะ) | 0 | 0 | 0 | 0 | 0 | 0 | 0 | 0 | 0 | 0 | 0 | 0 |
| สจก. 3 (บางนา) | 0 | 0 | 0 | 0 | 0 | 0 | 0 | 0 | 0 | 0 | 0 | 0 |
| สจก. 4 (บางกะปิ) | 0 | 0 | 0 | 0 | 0 | 0 | 0 | 0 | 0 | 0 | 0 | 0 |
| สจก. 5 (มีนบุรี) | 0 | 0 | 0 | 0 | 0 | 0 | 0 | 0 | 0 | 0 | 0 | 0 |
| สจก. 6 (บางพลัด) | 0 | 0 | 0 | 0 | 0 | 0 | 0 | 0 | 0 | 0 | 0 | 0 |
| สจก. 7 (บรมราชชนนี) | 0 | 0 | 0 | 0 | 0 | 0 | 0 | 0 | 0 | 0 | 0 | 0 |
| สจก. 8 (ราชคัมภีร์) | 0 | 0 | 0 | 0 | 0 | 0 | 0 | 0 | 0 | 0 | 0 | 0 |
| สจก. 9 (หลักสี่) | 0 | 0 | 0 | 0 | 0 | 0 | 0 | 0 | 0 | 0 | 0 | 0 |
| สจก. 10 (วิภาวดีรังสิต) | 0 | 0 | 0 | 0 | 0 | 0 | 0 | 0 | 0 | 0 | 0 | 0 |

ตารางที่ 3.11 (ต่อ)

| หน่วยงาน | จำนวนผู้สูงอายุ ที่เข้ารับการอบรมทั้งหมด | | | ผู้สูงอายุที่มีช่องทาง การจำหน่ายสินค้า ผ่านสื่อสังคมออนไลน์ | | | ผู้สูงอายุที่มีช่องทาง การจำหน่ายสินค้าผ่าน ออนไลน์ มีรายได้เพิ่มขึ้น | | | เผยแพร่เอกสาร | | |
|-----------------------|---------------------------------------------|------|-----|--------------------------------------------------------------------|------|-----|-----------------------------------------------------------------------------|------|-----|---------------|------|------|
| | ชาย | หญิง | รวม | ชาย | หญิง | รวม | ชาย | หญิง | รวม | แผ่น | ฉบับ | เล่ม |
| ภาคเหนือ | 0 | 0 | 0 | 0 | 0 | 0 | 0 | 0 | 0 | 0 | 0 | 0 |
| เชียงใหม่ | 0 | 0 | 0 | 0 | 0 | 0 | 0 | 0 | 0 | 0 | 0 | 0 |
| ลำพูน | 0 | 0 | 0 | 0 | 0 | 0 | 0 | 0 | 0 | 0 | 0 | 0 |
| ลำปาง | 0 | 0 | 0 | 0 | 0 | 0 | 0 | 0 | 0 | 0 | 0 | 0 |
| อุตรดิตถ์ | 0 | 0 | 0 | 0 | 0 | 0 | 0 | 0 | 0 | 0 | 0 | 0 |
| แพร่ | 0 | 0 | 0 | 0 | 0 | 0 | 0 | 0 | 0 | 0 | 0 | 0 |
| น่าน | 0 | 0 | 0 | 0 | 0 | 0 | 0 | 0 | 0 | 0 | 0 | 0 |
| พะเยา | 0 | 0 | 0 | 0 | 0 | 0 | 0 | 0 | 0 | 0 | 0 | 0 |
| เชียงราย | 0 | 0 | 0 | 0 | 0 | 0 | 0 | 0 | 0 | 0 | 0 | 0 |
| แม่ฮ่องสอน | 0 | 0 | 0 | 0 | 0 | 0 | 0 | 0 | 0 | 0 | 0 | 0 |
| นครสวรรค์ | 0 | 0 | 0 | 0 | 0 | 0 | 0 | 0 | 0 | 0 | 0 | 0 |
| อุทัยธานี | 0 | 0 | 0 | 0 | 0 | 0 | 0 | 0 | 0 | 0 | 0 | 0 |
| กำแพงเพชร | 0 | 0 | 0 | 0 | 0 | 0 | 0 | 0 | 0 | 0 | 0 | 0 |
| ตาก | 0 | 0 | 0 | 0 | 0 | 0 | 0 | 0 | 0 | 0 | 0 | 0 |
| สุโขทัย | 0 | 0 | 0 | 0 | 0 | 0 | 0 | 0 | 0 | 0 | 0 | 0 |
| พิษณุโลก | 0 | 0 | 0 | 0 | 0 | 0 | 0 | 0 | 0 | 0 | 0 | 0 |
| พิจิตร | 0 | 0 | 0 | 0 | 0 | 0 | 0 | 0 | 0 | 0 | 0 | 0 |
| เพชรบูรณ์ | 0 | 0 | 0 | 0 | 0 | 0 | 0 | 0 | 0 | 0 | 0 | 0 |
| ภาคตะวันออกเฉียงเหนือ | 9 | 41 | 50 | 9 | 36 | 45 | 5 | 15 | 20 | 91 | 64 | 50 |
| นครราชสีมา | 0 | 0 | 0 | 0 | 0 | 0 | 0 | 0 | 0 | 0 | 0 | 0 |
| บุรีรัมย์ | 0 | 0 | 0 | 0 | 0 | 0 | 0 | 0 | 0 | 0 | 0 | 0 |
| สุรินทร์ | 0 | 0 | 0 | 0 | 0 | 0 | 0 | 0 | 0 | 0 | 0 | 0 |
| ศรีสะเกษ | 0 | 0 | 0 | 0 | 0 | 0 | 0 | 0 | 0 | 0 | 0 | 0 |
| อุบลราชธานี | 0 | 0 | 0 | 0 | 0 | 0 | 0 | 0 | 0 | 0 | 0 | 0 |
| ยโสธร | 1 | 9 | 10 | 1 | 9 | 10 | 0 | 0 | 0 | 1 | 9 | 10 |
| ชัยภูมิ | 0 | 10 | 10 | 0 | 5 | 5 | 0 | 0 | 0 | 10 | 10 | 10 |
| อำนาจเจริญ | 3 | 7 | 10 | 3 | 7 | 10 | 0 | 0 | 0 | 10 | 0 | 0 |

ตารางที่ 3.12 กิจกรรมประชุมชี้แจงให้ความรู้เรื่องโครงการเพิ่มทักษะด้านอาชีพแก่นักเรียนที่ไม่ได้เรียนต่อหลังจบการศึกษาภาคบังคับ
 หลังจบการศึกษาภาคบังคับ จำแนกตามจังหวัด ที่พระราชอาณาจักร
 ไตรมาสที่ 1 ประจำปีงบประมาณ 2566 (ตุลาคม - ธันวาคม 2565)

| จังหวัด | ประชุมชี้แจงให้ความรู้เรื่องโครงการเพิ่มทักษะด้านอาชีพแก่นักเรียนที่ไม่ได้เรียนต่อหลังจบการศึกษาภาคบังคับ | | | |
|-----------------------|-----------------------------------------------------------------------------------------------------------|-------------------|-------------|-----------------|
| | ผู้อำนวยการ (คน) | ครูแนะแนว (คน) | รวม (คน) | จำนวน (แห่ง) |
| ทั่วประเทศ | 7,208 | 9,954 | 17,162 | 8,830 |
| กรุงเทพมหานคร | 0 | 0 | 0 | 0 |
| ภูมิภาค | 7,208 | 9,954 | 17,162 | 8,830 |
| ปริมณฑล | 189 | 420 | 609 | 262 |
| ภาคกลาง | 1,047 | 1,439 | 2,486 | 1,295 |
| ภาคเหนือ | 1,655 | 2,640 | 4,295 | 2,233 |
| ภาคตะวันออกเฉียงเหนือ | 3,498 | 4,054 | 7,552 | 3,755 |
| ภาคใต้ | 819 | 1,401 | 2,220 | 1,285 |
| กรุงเทพมหานคร | 0 | 0 | 0 | 0 |
| ส่วนกลาง | 0 | 0 | 0 | 0 |
| สจก.1-10 | 0 | 0 | 0 | 0 |
| สจก. 1 (สาทร) | 0 | 0 | 0 | 0 |
| สจก. 2 (ราษฎร์บูรณะ) | 0 | 0 | 0 | 0 |
| สจก. 3 (บางนา) | 0 | 0 | 0 | 0 |
| สจก. 4 (บางกะปิ) | 0 | 0 | 0 | 0 |
| สจก. 5 (มีนบุรี) | 0 | 0 | 0 | 0 |
| สจก. 6 (บางพลัด) | 0 | 0 | 0 | 0 |
| สจก. 7 (บรมราชชนนี) | 0 | 0 | 0 | 0 |

ตารางที่ 3.12 (ต่อ)

| จังหวัด | ประชุมชี้แจงให้ความรู้เรื่องโครงการเพิ่มทักษะด้านอาชีพแก่นักเรียนที่ไม่ได้เรียนต่อหลังจบการศึกษาภาคบังคับ | | | |
|-------------------------|-----------------------------------------------------------------------------------------------------------|-------------------|-------------|-----------------|
| | ผู้อำนวยการ (คน) | ครูแนะแนว (คน) | รวม (คน) | จำนวน (แห่ง) |
| สจก. 8 (ราชดำเนิน) | 0 | 0 | 0 | 0 |
| สจก. 9 (หลักสี่) | 0 | 0 | 0 | 0 |
| สจก. 10 (วิภาวดีรังสิต) | 0 | 0 | 0 | 0 |
| ปริมณฑล | 189 | 420 | 609 | 262 |
| สมุทรปราการ | 0 | 0 | 0 | 0 |
| นนทบุรี | 63 | 63 | 126 | 63 |
| ปทุมธานี | 32 | 208 | 240 | 75 |
| นครปฐม | 54 | 91 | 145 | 83 |
| สมุทรสาคร | 40 | 58 | 98 | 41 |
| ภาคกลาง | 1,047 | 1,439 | 2,486 | 1,295 |
| พระนครศรีอยุธยา | 78 | 202 | 280 | 142 |
| อ่างทอง | 0 | 0 | 0 | 0 |
| ลพบุรี | 0 | 0 | 0 | 0 |
| สิงห์บุรี | 44 | 62 | 106 | 60 |
| ชัยนาท | 72 | 72 | 144 | 73 |
| สระบุรี | 4 | 164 | 168 | 60 |
| ชลบุรี | 0 | 0 | 0 | 0 |
| ระยอง | 79 | 61 | 140 | 122 |
| จันทบุรี | 0 | 0 | 0 | 0 |
| ตราด | 32 | 60 | 92 | 45 |
| ฉะเชิงเทรา | 0 | 0 | 0 | 0 |
| ปราจีนบุรี | 91 | 89 | 180 | 92 |

ตารางที่ 3.12 (ต่อ)

| จังหวัด | ประชุมชี้แจงให้ความรู้เรื่องโครงการเพิ่มทักษะด้านอาชีพแก่นักเรียนที่ไม่ได้เรียนต่อหลังจบการศึกษาระดับมัธยมศึกษาตอนต้น | | | |
|-----------------|-----------------------------------------------------------------------------------------------------------------------|-------------------|--------------|-----------------|
| | ผู้อำนวยการ (คน) | ครูแนะแนว (คน) | รวม (คน) | จำนวน (แห่ง) |
| นครนายก | 84 | 4 | 88 | 48 |
| สระแก้ว | 86 | 98 | 184 | 86 |
| ราชบุรี | 47 | 155 | 202 | 101 |
| กาญจนบุรี | 159 | 162 | 321 | 162 |
| สุพรรณบุรี | 113 | 117 | 230 | 113 |
| สมุทรสงคราม | 16 | 36 | 52 | 36 |
| เพชรบุรี | 71 | 71 | 142 | 71 |
| ประจวบคีรีขันธ์ | 71 | 86 | 157 | 84 |
| ภาคเหนือ | 1,655 | 2,640 | 4,295 | 2,233 |
| เชียงใหม่ | 226 | 322 | 548 | 288 |
| ลำพูน | 46 | 72 | 118 | 69 |
| ลำปาง | 73 | 132 | 205 | 107 |
| อุตรดิตถ์ | 86 | 88 | 174 | 87 |
| แพร่ | 65 | 78 | 143 | 82 |
| น่าน | 104 | 105 | 209 | 105 |
| พะเยา | 51 | 119 | 170 | 76 |
| เชียงราย | 58 | 244 | 302 | 210 |
| แม่ฮ่องสอน | 83 | 83 | 166 | 83 |
| นครสวรรค์ | 159 | 169 | 328 | 167 |
| อุทัยธานี | 34 | 119 | 153 | 82 |
| กำแพงเพชร | 84 | 182 | 266 | 132 |
| ตาก | 68 | 166 | 234 | 128 |

ตารางที่ 3.12 (ต่อ)

| จังหวัด | ประชุมชี้แจงให้ความรู้เรื่องโครงการเพิ่มทักษะด้านอาชีพแก่นักเรียนที่ไม่ได้เรียนต่อหลังจบการศึกษาภาคบังคับ | | | |
|------------------------------|-----------------------------------------------------------------------------------------------------------|-------------------|--------------|-----------------|
| | ผู้อำนวยการ (คน) | ครูแนะแนว (คน) | รวม (คน) | จำนวน (แห่ง) |
| สุโขทัย | 38 | 177 | 215 | 87 |
| พิษณุโลก | 186 | 228 | 414 | 208 |
| พิจิตร | 86 | 148 | 234 | 114 |
| เพชรบูรณ์ | 208 | 208 | 416 | 208 |
| ภาคตะวันออกเฉียงเหนือ | 3,498 | 4,054 | 7,552 | 3,755 |
| นครราชสีมา | 545 | 655 | 1,200 | 566 |
| บุรีรัมย์ | 347 | 347 | 694 | 347 |
| สุรินทร์ | 0 | 0 | 0 | 0 |
| ศรีสะเกษ | 323 | 323 | 646 | 323 |
| อุบลราชธานี | 327 | 383 | 710 | 322 |
| ยโสธร | 89 | 167 | 256 | 131 |
| ชัยภูมิ | 215 | 215 | 430 | 215 |
| อำนาจเจริญ | 0 | 0 | 0 | 0 |
| บึงกาฬ | 1 | 150 | 151 | 75 |
| หนองบัวลำภู | 104 | 104 | 208 | 104 |
| ขอนแก่น | 0 | 0 | 0 | 0 |
| อุดรธานี | 315 | 307 | 622 | 315 |
| เลย | 142 | 142 | 284 | 142 |
| หนองคาย | 53 | 83 | 136 | 83 |
| มหาสารคาม | 177 | 175 | 352 | 177 |
| ร้อยเอ็ด | 284 | 285 | 569 | 284 |
| กาฬสินธุ์ | 190 | 236 | 426 | 205 |

ตารางที่ 3.12 (ต่อ)

| จังหวัด | ประชุมชี้แจงให้ความรู้เรื่องโครงการเพิ่มทักษะด้านอาชีพแก่นักเรียนที่ไม่ได้เรียนต่อหลังจบการศึกษาภาคบังคับ | | | |
|---------------|-----------------------------------------------------------------------------------------------------------|-------------------|--------------|-----------------|
| | ผู้อำนวยการ (คน) | ครูแนะแนว (คน) | รวม (คน) | จำนวน (แห่ง) |
| สกลนคร | 242 | 243 | 485 | 242 |
| นครพนม | 115 | 171 | 286 | 136 |
| มุกดาหาร | 29 | 68 | 97 | 88 |
| ภาคใต้ | 819 | 1,401 | 2,220 | 1,285 |
| นครศรีธรรมราช | 106 | 200 | 306 | 178 |
| กระบี่ | 64 | 64 | 128 | 64 |
| พังงา | 67 | 43 | 110 | 67 |
| ภูเก็ต | 27 | 29 | 56 | 28 |
| สุราษฎร์ธานี | 112 | 218 | 330 | 165 |
| ระนอง | 31 | 39 | 70 | 42 |
| ชุมพร | 75 | 123 | 198 | 92 |
| สงขลา | 101 | 151 | 252 | 148 |
| สตูล | 2 | 110 | 112 | 62 |
| ตรัง | 73 | 87 | 160 | 78 |
| พัทลุง | 72 | 72 | 144 | 77 |
| ปัตตานี | 13 | 101 | 114 | 108 |
| ยะลา | 21 | 69 | 90 | 80 |
| นราธิวาส | 55 | 95 | 150 | 96 |

ตารางที่ 4.1 การให้บริการข้อมูลข่าวสารตลาดแรงงาน จำแนกตามจังหวัด
ทั่วราชอาณาจักร
ไตรมาสที่ 1 ประจำปีงบประมาณ 2566 (ตุลาคม - ธันวาคม 2565)

| จังหวัด | การให้บริการข้อมูลข่าวสารตลาดแรงงาน | | | | | | | | | | | | | |
|-----------------------------------------------------|-------------------------------------|--------------------------|------------------------|-----------------|------------------|--------------|------------------|----------|------------------------|----------------------|------------------------|-----------------------------------------|----------------------------------------------|------------------------------|
| | รวม | แผ่นพับ / เอกสาร เผยแพร่ | ประกาศ ตำแหน่ง งานว่าง | วารสาร รายเดือน | วารสาร รายไตรมาส | วารสาร รายปี | หนังสือ / คู่มือ | โปสเตอร์ | โสตทัศน วัสดุ (CD/DVD) | วิทยุ (จำนวน ผู้ฟัง) | โทรทัศน์ (จำนวน ผู้ชม) | อินเทอร์เน็ต / E-mail / Line / Facebook | ประชุม บรรยาย/ นิทรรศการ/ ป้าย ประชาสัมพันธ์ | หอ กระจายข่าว / เสียง ตามสาย |
| | คน | คน | คน | คน | คน | คน | คน | คน | คน | คน | คน | คน | คน | คน |
| ทั่วราชอาณาจักร | 2,177,478 | 271,713 | 286,524 | 31,565 | 164 | 303 | 3,204 | 2,549 | 2,000 | 85,405 | 14,039 | 1,396,171 | 62,751 | 21,090 |
| กรุงเทพมหานคร | 903,602 | 128,131 | 155,720 | 6,209 | 14 | 0 | 368 | 1,385 | 0 | 6,600 | 9,900 | 585,479 | 8,996 | 800 |
| ภูมิภาค | 1,273,876 | 143,582 | 130,804 | 25,356 | 150 | 303 | 2,836 | 1,164 | 2,000 | 78,805 | 4,139 | 810,692 | 53,755 | 20,290 |
| ปริมณฑล | 70,163 | 5,796 | 4,696 | 1,200 | 0 | 0 | 300 | 450 | 0 | 3,300 | 1,200 | 45,794 | 6,227 | 1,200 |
| ภาคกลาง | 212,723 | 28,337 | 15,250 | 8,411 | 0 | 300 | 400 | 300 | 0 | 9,400 | 1,500 | 140,208 | 7,117 | 1,500 |
| ภาคเหนือ | 376,220 | 36,681 | 58,547 | 7,097 | 0 | 0 | 1,061 | 0 | 0 | 25,000 | 0 | 220,677 | 20,026 | 7,131 |
| ภาคตะวันออกเฉียงเหนือ | 346,539 | 53,779 | 39,953 | 6,403 | 0 | 0 | 340 | 190 | 0 | 21,900 | 900 | 201,604 | 12,211 | 9,259 |
| ภาคใต้ | 268,231 | 18,989 | 12,358 | 2,245 | 150 | 3 | 735 | 224 | 2,000 | 19,205 | 539 | 202,409 | 8,174 | 1,200 |
| กรุงเทพมหานคร | 903,602 | 128,131 | 155,720 | 6,209 | 14 | 0 | 368 | 1,385 | 0 | 6,600 | 9,900 | 585,479 | 8,996 | 800 |
| กองบริหารข้อมูลตลาดแรงงาน และศูนย์ข่าวสารตลาดแรงงาน | 317,872 | 3,004 | 14,445 | 4,372 | 4 | 0 | 209 | 285 | 0 | 3,900 | 0 | 287,126 | 4,027 | 500 |
| สำนักบริหารแรงงานต่างด้าว | 0 | 0 | 0 | 0 | 0 | 0 | 0 | 0 | 0 | 0 | 0 | 0 | 0 | 0 |
| กองบริหารแรงงานไทยไปต่างประเทศ | 78,340 | 15,933 | 1,809 | 0 | 0 | 0 | 0 | 0 | 0 | 0 | 0 | 60,598 | 0 | 0 |

ตารางที่ 4.1 (ต่อ)

| จังหวัด | การให้บริการข้อมูลข่าวสารตลาดแรงงาน | | | | | | | | | | | | | |
|----------------------------------------------|-------------------------------------|--------------------------|------------------------|-----------------|------------------|--------------|------------------|----------|------------------------|----------------------|------------------------|-----------------------------------------|----------------------------------------------|------------------------------|
| | รวม | แผ่นพับ / เอกสาร เผยแพร่ | ประกาศ ตำแหน่ง งานว่าง | วารสาร รายเดือน | วารสาร รายไตรมาส | วารสาร รายปี | หนังสือ / คู่มือ | โปสเตอร์ | โสตทัศน วัสดุ (CD/DVD) | วิทยุ (จำนวน ผู้ฟัง) | โทรทัศน์ (จำนวน ผู้ชม) | อินเทอร์เน็ต / E-mail / Line / Facebook | ประชุม บรรยาย/ นิทรรศการ/ ป้าย ประชาสัมพันธ์ | หอ กระจายข่าว / เสียง ตามสาย |
| | คน | คน | คน | คน | คน | คน | คน | คน | คน | คน | คน | คน | คน | คน |
| สำนักงานเลขาธิการกรม | 97,000 | 58,000 | 0 | 0 | 0 | 0 | 0 | 1,100 | 0 | 2,700 | 9,900 | 24,300 | 700 | 300 |
| กองทะเบียนจัดหางานกลางและ คุ้มครองคนหางาน | 12,714 | 915 | 0 | 0 | 0 | 0 | 0 | 0 | 0 | 0 | 0 | 11,257 | 542 | 0 |
| กองพัฒนาระบบบริการจัดหางาน | 12,806 | 0 | 0 | 0 | 0 | 0 | 0 | 0 | 0 | 0 | 0 | 12,806 | 0 | 0 |
| กองยุทธศาสตร์และแผนงาน | 129,850 | 0 | 0 | 15 | 10 | 0 | 0 | 0 | 0 | 0 | 0 | 129,825 | 0 | 0 |
| กองส่งเสริมการมีงานทำ | 5,315 | 0 | 0 | 0 | 0 | 0 | 0 | 0 | 0 | 0 | 0 | 5,315 | 0 | 0 |
| ศูนย์เทคโนโลยีสารสนเทศและการ สื่อสาร | 127,844 | 0 | 118,807 | 0 | 0 | 0 | 0 | 0 | 0 | 0 | 0 | 9,037 | 0 | 0 |
| สจก.พื้นที่ 1-10 | 121,861 | 50,279 | 20,659 | 1,822 | 0 | 0 | 159 | 0 | 0 | 0 | 0 | 45,215 | 3,727 | 0 |
| สจก. 1 (สาทร) | 13,099 | 4,059 | 695 | 0 | 0 | 0 | 0 | 0 | 0 | 0 | 0 | 8,345 | 0 | 0 |
| สจก. 2 (ราชบุรีบูรณะ) | 22,650 | 10,110 | 1,080 | 630 | 0 | 0 | 0 | 0 | 0 | 0 | 0 | 9,600 | 1,230 | 0 |
| สจก. 3 (บางนา) | 14,131 | 9,510 | 1,186 | 192 | 0 | 0 | 0 | 0 | 0 | 0 | 0 | 3,243 | 0 | 0 |
| สจก. 4 (บางกะปิ) | 7,914 | 1,446 | 2,840 | 70 | 0 | 0 | 0 | 0 | 0 | 0 | 0 | 3,041 | 517 | 0 |
| สจก. 5 (มีนบุรี) | 14,924 | 10,546 | 4,304 | 0 | 0 | 0 | 9 | 0 | 0 | 0 | 0 | 65 | 0 | 0 |
| สจก. 6 (บางพลัด) | 4,960 | 300 | 1,850 | 30 | 0 | 0 | 0 | 0 | 0 | 0 | 0 | 2,050 | 730 | 0 |
| สจก. 7 (บรมราชชนนี) | 11,186 | 4,500 | 766 | 450 | 0 | 0 | 150 | 0 | 0 | 0 | 0 | 5,320 | 0 | 0 |
| สจก. 8 (ราชดำเนิน) | 5,575 | 550 | 758 | 450 | 0 | 0 | 0 | 0 | 0 | 0 | 0 | 3,817 | 0 | 0 |
| สจก. 9 (หลักสี่) | 11,812 | 9,105 | 900 | 0 | 0 | 0 | 0 | 0 | 0 | 0 | 0 | 557 | 1,250 | 0 |
| สจก. 10 (วิภาวดีรังสิต) | 15,610 | 153 | 6,280 | 0 | 0 | 0 | 0 | 0 | 0 | 0 | 0 | 9,177 | 0 | 0 |

ตารางที่ 4.1 (ต่อ)

| จังหวัด | การให้บริการข้อมูลข่าวสารตลาดแรงงาน | | | | | | | | | | | | | |
|-----------------|-------------------------------------|--------------------------|------------------------|-----------------|------------------|--------------|------------------|----------|------------------------|----------------------|------------------------|-----------------------------------------|----------------------------------------------|------------------------------|
| | รวม | แผ่นพับ / เอกสาร เผยแพร่ | ประกาศ ตำแหน่ง งานว่าง | วารสาร รายเดือน | วารสาร รายไตรมาส | วารสาร รายปี | หนังสือ / คู่มือ | โปสเตอร์ | โสตทัศน วัสดุ (CD/DVD) | วิทยุ (จำนวน ผู้ฟัง) | โทรทัศน์ (จำนวน ผู้ชม) | อินเทอร์เน็ต / E-mail / Line / Facebook | ประชุม บรรยาย/ นิทรรศการ/ ป้าย ประชาสัมพันธ์ | หอ กระจายข่าว / เสียง ตามสาย |
| | คน | คน | คน | คน | คน | คน | คน | คน | คน | คน | คน | คน | คน | คน |
| ปริมณฑล | 70,163 | 5,796 | 4,696 | 1,200 | 0 | 0 | 300 | 450 | 0 | 3,300 | 1,200 | 45,794 | 6,227 | 1,200 |
| สมุทรปราการ | 8,450 | 2,000 | 1,500 | 300 | 0 | 0 | 0 | 0 | 0 | 0 | 0 | 3,550 | 1,100 | 0 |
| นนทบุรี | 23,860 | 2,080 | 1,870 | 0 | 0 | 0 | 300 | 450 | 0 | 1,500 | 900 | 13,260 | 3,500 | 0 |
| ปทุมธานี | 14,873 | 94 | 0 | 0 | 0 | 0 | 0 | 0 | 0 | 1,800 | 300 | 10,979 | 500 | 1,200 |
| นครปฐม | 10,431 | 821 | 600 | 600 | 0 | 0 | 0 | 0 | 0 | 0 | 0 | 7,283 | 1,127 | 0 |
| สมุทรสาคร | 12,549 | 801 | 726 | 300 | 0 | 0 | 0 | 0 | 0 | 0 | 0 | 10,722 | 0 | 0 |
| ภาคกลาง | 212,723 | 28,337 | 15,250 | 8,411 | 0 | 300 | 400 | 300 | 0 | 9,400 | 1,500 | 140,208 | 7,117 | 1,500 |
| พระนครศรีอยุธยา | 10,000 | 450 | 534 | 600 | 0 | 0 | 0 | 0 | 0 | 0 | 0 | 7,816 | 0 | 600 |
| อ่างทอง | 7,500 | 972 | 701 | 254 | 0 | 0 | 0 | 0 | 0 | 0 | 0 | 4,231 | 1,342 | 0 |
| ลพบุรี | 16,040 | 367 | 0 | 0 | 0 | 0 | 0 | 0 | 0 | 900 | 0 | 14,343 | 430 | 0 |
| สิงห์บุรี | 11,398 | 230 | 914 | 0 | 0 | 0 | 0 | 0 | 0 | 0 | 0 | 9,673 | 581 | 0 |
| ชัยนาท | 7,943 | 441 | 900 | 900 | 0 | 300 | 0 | 300 | 0 | 900 | 0 | 3,990 | 112 | 100 |
| สระบุรี | 11,384 | 7,388 | 461 | 451 | 0 | 0 | 0 | 0 | 0 | 0 | 0 | 2,184 | 900 | 0 |
| ชลบุรี | 13,908 | 1,395 | 1,227 | 0 | 0 | 0 | 0 | 0 | 0 | 0 | 0 | 11,286 | 0 | 0 |
| ระยอง | 3,700 | 1,300 | 1,700 | 84 | 0 | 0 | 0 | 0 | 0 | 0 | 0 | 616 | 0 | 0 |
| จันทบุรี | 14,582 | 421 | 358 | 0 | 0 | 0 | 0 | 0 | 0 | 0 | 0 | 13,464 | 339 | 0 |
| ตราด | 12,200 | 1,300 | 600 | 100 | 0 | 0 | 400 | 0 | 0 | 900 | 900 | 7,700 | 300 | 0 |
| ฉะเชิงเทรา | 6,613 | 2,581 | 0 | 1,650 | 0 | 0 | 0 | 0 | 0 | 0 | 0 | 2,382 | 0 | 0 |

ตารางที่ 4.1 (ต่อ)

| จังหวัด | การให้บริการข้อมูลข่าวสารตลาดแรงงาน | | | | | | | | | | | | | |
|-----------------|-------------------------------------|--------------------------|------------------------|-----------------|------------------|--------------|------------------|----------|------------------------|----------------------|------------------------|-----------------------------------------|----------------------------------------------|------------------------------|
| | รวม | แผ่นพับ / เอกสาร เผยแพร่ | ประกาศ ตำแหน่ง งานว่าง | วารสาร รายเดือน | วารสาร รายไตรมาส | วารสาร รายปี | หนังสือ / คู่มือ | โปสเตอร์ | โสตทัศน วัสดุ (CD/DVD) | วิทยุ (จำนวน ผู้ฟัง) | โทรทัศน์ (จำนวน ผู้ชม) | อินเทอร์เน็ต / E-mail / Line / Facebook | ประชุม บรรยาย/ นิทรรศการ/ ป้าย ประชาสัมพันธ์ | หอ กระจายข่าว / เสียง ตามสาย |
| | คน | คน | คน | คน | คน | คน | คน | คน | คน | คน | คน | คน | คน | คน |
| ปราจีนบุรี | 7,620 | 1,112 | 1,008 | 130 | 0 | 0 | 0 | 0 | 0 | 0 | 0 | 5,370 | 0 | 0 |
| นครนายก | 6,683 | 266 | 625 | 0 | 0 | 0 | 0 | 0 | 0 | 300 | 300 | 4,792 | 300 | 100 |
| สระแก้ว | 7,500 | 800 | 800 | 267 | 0 | 0 | 0 | 0 | 0 | 500 | 0 | 4,633 | 200 | 300 |
| ราชบุรี | 9,478 | 363 | 1,231 | 0 | 0 | 0 | 0 | 0 | 0 | 0 | 0 | 6,239 | 1,645 | 0 |
| กาญจนบุรี | 15,937 | 0 | 750 | 270 | 0 | 0 | 0 | 0 | 0 | 1,800 | 300 | 12,318 | 499 | 0 |
| สุพรรณบุรี | 18,779 | 7,515 | 60 | 1,500 | 0 | 0 | 0 | 0 | 0 | 3,600 | 0 | 6,036 | 68 | 0 |
| สมุทรสงคราม | 12,120 | 0 | 865 | 0 | 0 | 0 | 0 | 0 | 0 | 0 | 0 | 11,255 | 0 | 0 |
| เพชรบุรี | 9,311 | 1,076 | 1,211 | 900 | 0 | 0 | 0 | 0 | 0 | 500 | 0 | 5,024 | 200 | 400 |
| ประจวบคีรีขันธ์ | 10,027 | 360 | 1,305 | 1,305 | 0 | 0 | 0 | 0 | 0 | 0 | 0 | 6,856 | 201 | 0 |
| ภาคเหนือ | 376,220 | 36,681 | 58,547 | 7,097 | 0 | 0 | 1,061 | 0 | 0 | 25,000 | 0 | 220,677 | 20,026 | 7,131 |
| เชียงใหม่ | 69,366 | 5,462 | 0 | 194 | 0 | 0 | 0 | 0 | 0 | 5,400 | 0 | 56,674 | 1,505 | 131 |
| ลำพูน | 22,500 | 2,596 | 502 | 0 | 0 | 0 | 0 | 0 | 0 | 0 | 0 | 12,402 | 1,200 | 5,800 |
| ลำปาง | 32,515 | 2,050 | 2,700 | 0 | 0 | 0 | 0 | 0 | 0 | 0 | 0 | 26,265 | 1,500 | 0 |
| อุตรดิตถ์ | 13,180 | 108 | 599 | 1,215 | 0 | 0 | 0 | 0 | 0 | 1,200 | 0 | 7,763 | 2,295 | 0 |
| แพร่ | 9,611 | 0 | 124 | 273 | 0 | 0 | 0 | 0 | 0 | 300 | 0 | 8,267 | 647 | 0 |
| น่าน | 8,800 | 1,200 | 1,300 | 0 | 0 | 0 | 0 | 0 | 0 | 1,500 | 0 | 4,100 | 700 | 0 |
| พะเยา | 38,002 | 0 | 38,002 | 0 | 0 | 0 | 0 | 0 | 0 | 0 | 0 | 0 | 0 | 0 |
| เชียงราย | 22,745 | 9,575 | 3,952 | 0 | 0 | 0 | 0 | 0 | 0 | 0 | 0 | 3,734 | 5,484 | 0 |

ตารางที่ 4.1 (ต่อ)

| จังหวัด | การให้บริการข้อมูลข่าวสารตลาดแรงงาน | | | | | | | | | | | | | |
|------------------------------|-------------------------------------|--------------------------|------------------------|-----------------|------------------|--------------|------------------|------------|------------------------|----------------------|------------------------|-----------------------------------------|----------------------------------------------|------------------------------|
| | รวม | แผ่นพับ / เอกสาร เผยแพร่ | ประกาศ ตำแหน่ง งานว่าง | วารสาร รายเดือน | วารสาร รายไตรมาส | วารสาร รายปี | หนังสือ / คู่มือ | โปสเตอร์ | โสตทัศน วัสดุ (CD/DVD) | วิทยุ (จำนวน ผู้ฟัง) | โทรทัศน์ (จำนวน ผู้ชม) | อินเทอร์เน็ต / E-mail / Line / Facebook | ประชุม บรรยาย/ นิทรรศการ/ ป้าย ประชาสัมพันธ์ | หอ กระจายข่าว / เสียง ตามสาย |
| | คน | คน | คน | คน | คน | คน | คน | คน | คน | คน | คน | คน | คน | คน |
| แม่ฮ่องสอน | 10,235 | 656 | 1,335 | 318 | 0 | 0 | 317 | 0 | 0 | 3,600 | 0 | 3,719 | 290 | 0 |
| นครสวรรค์ | 47,666 | 2,500 | 700 | 500 | 0 | 0 | 0 | 0 | 0 | 1,800 | 0 | 39,466 | 2,000 | 700 |
| อุทัยธานี | 9,565 | 1,426 | 1,705 | 1,230 | 0 | 0 | 744 | 0 | 0 | 0 | 0 | 4,307 | 153 | 0 |
| กำแพงเพชร | 9,206 | 1,590 | 1,085 | 1,155 | 0 | 0 | 0 | 0 | 0 | 0 | 0 | 5,264 | 112 | 0 |
| ตาก | 10,900 | 450 | 370 | 420 | 0 | 0 | 0 | 0 | 0 | 3,600 | 0 | 4,660 | 1,400 | 0 |
| สุโขทัย | 10,018 | 385 | 424 | 743 | 0 | 0 | 0 | 0 | 0 | 3,600 | 0 | 4,066 | 800 | 0 |
| พิษณุโลก | 25,208 | 1,198 | 1,864 | 720 | 0 | 0 | 0 | 0 | 0 | 3,000 | 0 | 18,426 | 0 | 0 |
| พิจิตร | 13,102 | 919 | 482 | 329 | 0 | 0 | 0 | 0 | 0 | 0 | 0 | 9,932 | 1,440 | 0 |
| เพชรบูรณ์ | 23,601 | 6,566 | 3,403 | 0 | 0 | 0 | 0 | 0 | 0 | 1,000 | 0 | 11,632 | 500 | 500 |
| ภาคตะวันออกเฉียงเหนือ | 346,539 | 53,779 | 39,953 | 6,403 | 0 | 0 | 340 | 190 | 0 | 21,900 | 900 | 201,604 | 12,211 | 9,259 |
| นครราชสีมา | 25,871 | 6,000 | 3,500 | 0 | 0 | 0 | 0 | 0 | 0 | 7,200 | 0 | 8,071 | 1,100 | 0 |
| บุรีรัมย์ | 10,234 | 1,344 | 615 | 0 | 0 | 0 | 0 | 0 | 0 | 2,400 | 0 | 4,248 | 1,327 | 300 |
| สุรินทร์ | 12,763 | 723 | 1,200 | 400 | 0 | 0 | 0 | 0 | 0 | 3,600 | 0 | 5,535 | 1,305 | 0 |
| ศรีสะเกษ | 25,024 | 9,967 | 1,376 | 0 | 0 | 0 | 0 | 0 | 0 | 900 | 0 | 12,102 | 679 | 0 |
| อุบลราชธานี | 26,342 | 959 | 6,665 | 0 | 0 | 0 | 0 | 0 | 0 | 0 | 0 | 18,718 | 0 | 0 |
| ยโสธร | 11,941 | 450 | 450 | 0 | 0 | 0 | 0 | 0 | 0 | 0 | 0 | 11,041 | 0 | 0 |
| ชัยภูมิ | 27,152 | 200 | 200 | 200 | 0 | 0 | 0 | 0 | 0 | 0 | 0 | 26,552 | 0 | 0 |
| อำนาจเจริญ | 5,250 | 0 | 0 | 0 | 0 | 0 | 0 | 0 | 0 | 0 | 0 | 5,250 | 0 | 0 |

ตารางที่ 4.1 (ต่อ)

| จังหวัด | การให้บริการข้อมูลข่าวสารตลาดแรงงาน | | | | | | | | | | | | | |
|---------------|-------------------------------------|--------------------------|------------------------|-----------------|------------------|--------------|------------------|------------|------------------------|----------------------|------------------------|-----------------------------------------|----------------------------------------------|------------------------------|
| | รวม | แผ่นพับ / เอกสาร เผยแพร่ | ประกาศ ตำแหน่ง งานว่าง | วารสาร รายเดือน | วารสาร รายไตรมาส | วารสาร รายปี | หนังสือ / คู่มือ | โปสเตอร์ | โสตทัศน วัสดุ (CD/DVD) | วิทยุ (จำนวน ผู้ฟัง) | โทรทัศน์ (จำนวน ผู้ชม) | อินเทอร์เน็ต / E-mail / Line / Facebook | ประชุม บรรยาย/ นิทรรศการ/ ป้าย ประชาสัมพันธ์ | หอ กระจายข่าว / เสียง ตามสาย |
| | คน | คน | คน | คน | คน | คน | คน | คน | คน | คน | คน | คน | คน | คน |
| บึงกาฬ | 9,985 | 1,257 | 409 | 0 | 0 | 0 | 0 | 0 | 0 | 0 | 0 | 8,319 | 0 | 0 |
| หนองบัวลำภู | 11,495 | 574 | 1,718 | 0 | 0 | 0 | 0 | 0 | 0 | 300 | 0 | 7,244 | 250 | 1,409 |
| ขอนแก่น | 18,050 | 4,750 | 1,650 | 0 | 0 | 0 | 0 | 0 | 0 | 0 | 0 | 10,150 | 1,100 | 400 |
| อุดรธานี | 37,200 | 10,279 | 7,547 | 3 | 0 | 0 | 0 | 0 | 0 | 0 | 0 | 18,871 | 500 | 0 |
| เลย | 18,938 | 2,400 | 900 | 0 | 0 | 0 | 0 | 0 | 0 | 0 | 0 | 14,738 | 450 | 450 |
| หนองคาย | 3,770 | 941 | 756 | 0 | 0 | 0 | 0 | 0 | 0 | 0 | 0 | 2,073 | 0 | 0 |
| มหาสารคาม | 22,137 | 800 | 700 | 0 | 0 | 0 | 0 | 0 | 0 | 2,400 | 0 | 18,237 | 0 | 0 |
| ร้อยเอ็ด | 38,970 | 4,800 | 4,800 | 4,800 | 0 | 0 | 0 | 0 | 0 | 0 | 0 | 19,870 | 4,200 | 500 |
| กาฬสินธุ์ | 15,479 | 3,873 | 4,423 | 0 | 0 | 0 | 0 | 0 | 0 | 1,500 | 0 | 4,483 | 700 | 500 |
| สกลนคร | 14,836 | 1,350 | 1,134 | 1,000 | 0 | 0 | 0 | 0 | 0 | 0 | 0 | 5,952 | 0 | 5,400 |
| นครพนม | 5,002 | 2,012 | 660 | 0 | 0 | 0 | 340 | 190 | 0 | 0 | 900 | 0 | 600 | 300 |
| มุกดาหาร | 6,100 | 1,100 | 1,250 | 0 | 0 | 0 | 0 | 0 | 0 | 3,600 | 0 | 150 | 0 | 0 |
| ภาคใต้ | 268,231 | 18,989 | 12,358 | 2,245 | 150 | 3 | 735 | 224 | 2,000 | 19,205 | 539 | 202,409 | 8,174 | 1,200 |
| นครศรีธรรมราช | 30,555 | 5,308 | 1,404 | 0 | 0 | 3 | 642 | 224 | 1,500 | 2,400 | 0 | 15,774 | 2,100 | 1,200 |
| กระบี่ | 8,685 | 750 | 665 | 300 | 0 | 0 | 0 | 0 | 0 | 0 | 0 | 6,670 | 300 | 0 |
| พังงา | 5,199 | 200 | 220 | 0 | 0 | 0 | 0 | 0 | 0 | 0 | 0 | 4,779 | 0 | 0 |
| ภูเก็ต | 51,544 | 300 | 300 | 300 | 0 | 0 | 0 | 0 | 0 | 0 | 0 | 49,644 | 1,000 | 0 |
| สุราษฎร์ธานี | 21,006 | 3,399 | 2,637 | 0 | 0 | 0 | 0 | 0 | 0 | 3,600 | 0 | 10,556 | 814 | 0 |

ตารางที่ 4.1 (ต่อ)

| จังหวัด | การให้บริการข้อมูลข่าวสารตลาดแรงงาน | | | | | | | | | | | | | |
|----------|-------------------------------------|--------------------------|------------------------|-----------------|------------------|--------------|------------------|----------|------------------------|----------------------|------------------------|-----------------------------------------|----------------------------------------------|------------------------------|
| | รวม | แผ่นพับ / เอกสาร เผยแพร่ | ประกาศ ตำแหน่ง งานว่าง | วารสาร รายเดือน | วารสาร รายไตรมาส | วารสาร รายปี | หนังสือ / คู่มือ | โปสเตอร์ | โสตทัศน วัสดุ (CD/DVD) | วิทยุ (จำนวน ผู้ฟัง) | โทรทัศน์ (จำนวน ผู้ชม) | อินเทอร์เน็ต / E-mail / Line / Facebook | ประชุม บรรยาย/ นิทรรศการ/ ป้าย ประชาสัมพันธ์ | หอ กระจายข่าว / เสียง ตามสาย |
| | คน | คน | คน | คน | คน | คน | คน | คน | คน | คน | คน | คน | คน | คน |
| ระนอง | 10,477 | 569 | 812 | 295 | 0 | 0 | 0 | 0 | 0 | 300 | 539 | 7,962 | 0 | 0 |
| ชุมพร | 13,467 | 821 | 2,235 | 750 | 0 | 0 | 0 | 0 | 0 | 2,700 | 0 | 6,887 | 74 | 0 |
| สงขลา | 16,417 | 2,112 | 769 | 0 | 0 | 0 | 0 | 0 | 500 | 0 | 0 | 11,206 | 1,830 | 0 |
| สตูล | 11,732 | 1,050 | 1,238 | 0 | 0 | 0 | 0 | 0 | 0 | 1,905 | 0 | 7,523 | 16 | 0 |
| ตรัง | 11,295 | 485 | 110 | 0 | 0 | 0 | 0 | 0 | 0 | 0 | 0 | 10,700 | 0 | 0 |
| พัทลุง | 7,500 | 1,690 | 360 | 0 | 0 | 0 | 0 | 0 | 0 | 300 | 0 | 4,550 | 600 | 0 |
| ปัตตานี | 12,322 | 1,105 | 508 | 0 | 0 | 0 | 93 | 0 | 0 | 1,200 | 0 | 8,516 | 900 | 0 |
| ยะลา | 55,321 | 600 | 500 | 0 | 0 | 0 | 0 | 0 | 0 | 3,100 | 0 | 51,021 | 100 | 0 |
| นราธิวาส | 12,711 | 600 | 600 | 600 | 150 | 0 | 0 | 0 | 0 | 3,700 | 0 | 6,621 | 440 | 0 |

ตารางที่ 5.1 จำนวนคนต่างด้าวที่ยื่นคำขอและได้รับอนุญาตให้ทำงาน จำแนกตามจังหวัด
 ทั่วราชอาณาจักร
 ไตรมาสที่ 1 ประจำปีงบประมาณ 2566 (ตุลาคม - ธันวาคม 2565)

| จังหวัด | รวมทั้งหมด | | จำเป็นเร่งด่วน | | ทั่วไป | | นำเข้ามา MOU | | ชนกลุ่มน้อย | | คนต่างด้าวที่เข้ามาทำงานในลักษณะ ไป-กลับ หรือตามฤดูกาล | |
|---------------------------|------------|---------|----------------|--------|--------|--------|--------------|--------|-------------|--------|--------------------------------------------------------|--------|
| | ยื่นขอ | อนุญาต | ยื่นขอ | อนุญาต | ยื่นขอ | อนุญาต | ยื่นขอ | อนุญาต | ยื่นขอ | อนุญาต | ยื่นขอ | อนุญาต |
| ทั่วราชอาณาจักร | 121,076 | 119,597 | 2,904 | 2,857 | 34,063 | 32,931 | 62,521 | 62,254 | 4,780 | 4,747 | 16,808 | 16,808 |
| กรุงเทพมหานคร | 36,794 | 36,016 | 964 | 959 | 16,575 | 15,809 | 18,860 | 18,860 | 395 | 388 | 0 | 0 |
| ภูมิภาค | 84,282 | 83,581 | 1,940 | 1,898 | 17,488 | 17,122 | 43,661 | 43,394 | 4,385 | 4,359 | 16,808 | 16,808 |
| ปริมณฑล | 22,506 | 22,343 | 528 | 503 | 3,832 | 3,919 | 17,648 | 17,446 | 498 | 475 | 0 | 0 |
| ภาคกลาง | 38,545 | 38,107 | 1,040 | 1,027 | 5,189 | 4,831 | 15,945 | 15,884 | 539 | 533 | 15,832 | 15,832 |
| ภาคเหนือ | 7,379 | 7,356 | 142 | 139 | 2,186 | 2,163 | 1,875 | 1,874 | 3,176 | 3,180 | 0 | 0 |
| ภาคตะวันออกเฉียงเหนือ | 4,989 | 4,970 | 96 | 95 | 1,311 | 1,296 | 3,196 | 3,193 | 39 | 39 | 347 | 347 |
| ภาคใต้ | 10,863 | 10,805 | 134 | 134 | 4,970 | 4,913 | 4,997 | 4,997 | 133 | 132 | 629 | 629 |
| กรุงเทพมหานคร | 47,816 | 35,834 | 964 | 959 | 16,575 | 15,809 | 18,860 | 18,860 | 11,417 | 206 | 0 | 0 |
| สำนักบริหารแรงงานต่างด้าว | 8,263 | 7,718 | 737 | 733 | 7,526 | 6,985 | 0 | 0 | 0 | 0 | 0 | 0 |
| สจก 1-10 | 39,553 | 28,116 | 227 | 226 | 9,049 | 8,824 | 18,860 | 18,860 | 11,417 | 206 | 0 | 0 |
| สจก. 1 (สาทร) | 6,898 | 5,338 | 0 | 0 | 2,163 | 2,161 | 3,173 | 3,173 | 1,560 | 4 | 2 | 0 |
| สจก. 2 (ราชบุรีบูรณะ) | 4,879 | 3,217 | 0 | 0 | 351 | 347 | 2,847 | 2,847 | 1,681 | 23 | 0 | 0 |
| สจก. 3 (บางนา) | 9,326 | 6,763 | 108 | 107 | 2,617 | 2,580 | 4,041 | 4,041 | 2,560 | 35 | 0 | 0 |
| สจก. 4 (บางกะปิ) | 2,735 | 2,071 | 9 | 9 | 876 | 864 | 1,181 | 1,181 | 669 | 17 | 0 | 0 |
| สจก. 5 (มีนบุรี) | 4,578 | 3,012 | 53 | 54 | 693 | 670 | 2,252 | 2,252 | 1,580 | 36 | 0 | 0 |

ตารางที่ 5.1 (ต่อ)

| จังหวัด | รวมทั้งหมด | | จำเป็นเร่งด่วน | | ทั่วไป | | นำเข้ามา MOU | | ชนกลุ่มน้อย | | คนต่างด้าวที่เข้ามาทำงานในลักษณะไป-กลับ หรือตามฤดูกาล | |
|-------------------------|---------------|---------------|----------------|--------------|--------------|--------------|---------------|---------------|-------------|------------|-------------------------------------------------------|---------------|
| | ยื่นขอ | อนุญาต | ยื่นขอ | อนุญาต | ยื่นขอ | อนุญาต | ยื่นขอ | อนุญาต | ยื่นขอ | อนุญาต | ยื่นขอ | อนุญาต |
| สจก. 6 (บางพลัด) | 1,308 | 885 | 1 | 1 | 200 | 197 | 683 | 683 | 424 | 4 | 0 | 0 |
| สจก. 7 (บรมราชชนนี) | 2,003 | 1,382 | 0 | 0 | 300 | 300 | 1,043 | 1,043 | 660 | 39 | 0 | 0 |
| สจก. 8 (ราชดำเนิน) | 662 | 554 | 0 | 0 | 258 | 258 | 292 | 292 | 112 | 4 | 0 | 0 |
| สจก. 9 (หลักสี่) | 3,198 | 2,249 | 30 | 29 | 587 | 550 | 1,650 | 1,650 | 931 | 20 | 0 | 0 |
| สจก. 10 (วิภาวดีรังสิต) | 3,968 | 2,645 | 26 | 26 | 1,004 | 897 | 1,698 | 1,698 | 1,240 | 24 | 0 | 0 |
| ปริมาณพล | 22,506 | 22,343 | 528 | 503 | 3,832 | 3,919 | 17,648 | 17,446 | 498 | 475 | 0 | 0 |
| สมุทรปราการ | 5,888 | 5,863 | 0 | 0 | 1,260 | 1,236 | 4,546 | 4,546 | 82 | 81 | 0 | 0 |
| นนทบุรี | 3,782 | 3,776 | 0 | 0 | 969 | 963 | 2,803 | 2,803 | 10 | 10 | 0 | 0 |
| ปทุมธานี | 6,699 | 6,578 | 528 | 503 | 827 | 951 | 5,309 | 5,107 | 35 | 17 | 0 | 0 |
| นครปฐม | 2,325 | 2,318 | 0 | 0 | 302 | 299 | 1,854 | 1,854 | 169 | 165 | 0 | 0 |
| สมุทรสาคร | 3,812 | 3,808 | 0 | 0 | 474 | 470 | 3,136 | 3,136 | 202 | 202 | 0 | 0 |
| ภาคกลาง | 38,545 | 38,107 | 1,040 | 1,027 | 5,189 | 4,831 | 15,945 | 15,884 | 539 | 533 | 15,832 | 15,832 |
| พระนครศรีอยุธยา | 1,190 | 1,131 | 257 | 242 | 218 | 174 | 690 | 690 | 25 | 25 | 0 | 0 |
| อ่างทอง | 69 | 69 | 0 | 0 | 13 | 13 | 54 | 54 | 2 | 2 | 0 | 0 |
| ลพบุรี | 821 | 818 | 0 | 0 | 31 | 27 | 785 | 785 | 5 | 6 | 0 | 0 |
| สิงห์บุรี | 10 | 9 | 0 | 0 | 3 | 2 | 7 | 7 | 0 | 0 | 0 | 0 |
| ชัยนาท | 86 | 86 | 0 | 0 | 17 | 17 | 67 | 67 | 2 | 2 | 0 | 0 |
| สระบุรี | 1,405 | 1,405 | 16 | 16 | 101 | 101 | 1,279 | 1,279 | 9 | 9 | 0 | 0 |
| ชลบุรี | 5,229 | 5,006 | 654 | 656 | 2,624 | 2,444 | 1,899 | 1,854 | 52 | 52 | 0 | 0 |
| ระยอง | 1,892 | 1,803 | 4 | 4 | 627 | 540 | 1,232 | 1,232 | 29 | 27 | 0 | 0 |
| จันทบุรี | 15,711 | 15,711 | 0 | 0 | 198 | 198 | 1,364 | 1,364 | 0 | 0 | 14,149 | 14,149 |
| ตราด | 176 | 173 | 0 | 0 | 55 | 54 | 89 | 89 | 32 | 30 | 0 | 0 |

ตารางที่ 5.1 (ต่อ)

| จังหวัด | รวมทั้งหมด | | จำเป็นเร่งด่วน | | ทั่วไป | | นำเข้ามา MOU | | ชนกลุ่มน้อย | | คนต่างด้าวที่เข้ามาทำงานในลักษณะไป-กลับ หรือตามฤดูกาล | |
|-----------------|--------------|--------------|----------------|------------|--------------|--------------|--------------|--------------|--------------|--------------|-------------------------------------------------------|----------|
| | ยื่นขอ | อนุญาต | ยื่นขอ | อนุญาต | ยื่นขอ | อนุญาต | ยื่นขอ | อนุญาต | ยื่นขอ | อนุญาต | ยื่นขอ | อนุญาต |
| ฉะเชิงเทรา | 2,540 | 2,536 | 41 | 41 | 150 | 147 | 2,335 | 2,335 | 14 | 13 | 0 | 0 |
| ปราจีนบุรี | 1,474 | 1,473 | 62 | 62 | 81 | 80 | 1,327 | 1,327 | 4 | 4 | 0 | 0 |
| นครนายก | 701 | 698 | 0 | 0 | 20 | 19 | 677 | 677 | 4 | 2 | 0 | 0 |
| สระแก้ว | 2,202 | 2,181 | 0 | 0 | 408 | 403 | 111 | 95 | 0 | 0 | 1,683 | 1,683 |
| ราชบุรี | 817 | 809 | 4 | 4 | 109 | 102 | 587 | 587 | 117 | 116 | 0 | 0 |
| กาญจนบุรี | 858 | 852 | 0 | 0 | 82 | 75 | 623 | 623 | 153 | 154 | 0 | 0 |
| สุพรรณบุรี | 714 | 712 | 0 | 0 | 105 | 103 | 589 | 589 | 20 | 20 | 0 | 0 |
| สมุทรสงคราม | 157 | 156 | 0 | 0 | 23 | 22 | 121 | 121 | 13 | 13 | 0 | 0 |
| เพชรบุรี | 1,984 | 1,975 | 0 | 0 | 109 | 100 | 1,867 | 1,867 | 8 | 8 | 0 | 0 |
| ประจวบคีรีขันธ์ | 509 | 504 | 2 | 2 | 215 | 210 | 242 | 242 | 50 | 50 | 0 | 0 |
| ภาคเหนือ | 7,379 | 7,356 | 142 | 139 | 2,186 | 2,163 | 1,875 | 1,874 | 3,176 | 3,180 | 0 | 0 |
| เชียงใหม่ | 3,001 | 2,974 | 66 | 66 | 1,223 | 1,212 | 94 | 93 | 1,618 | 1,603 | 0 | 0 |
| ลำพูน | 239 | 237 | 65 | 63 | 84 | 86 | 7 | 7 | 83 | 81 | 0 | 0 |
| ลำปาง | 201 | 198 | 0 | 0 | 52 | 50 | 141 | 141 | 8 | 7 | 0 | 0 |
| อุตรดิตถ์ | 122 | 122 | 0 | 0 | 39 | 39 | 82 | 82 | 1 | 1 | 0 | 0 |
| แพร่ | 86 | 86 | 0 | 0 | 34 | 34 | 51 | 51 | 1 | 1 | 0 | 0 |
| น่าน | 71 | 71 | 6 | 6 | 30 | 30 | 32 | 32 | 3 | 3 | 0 | 0 |
| พะเยา | 36 | 36 | 0 | 0 | 15 | 15 | 19 | 19 | 2 | 2 | 0 | 0 |
| เชียงราย | 1,512 | 1,528 | 5 | 4 | 199 | 190 | 103 | 103 | 1,205 | 1,231 | 0 | 0 |
| แม่ฮ่องสอน | 241 | 237 | 0 | 0 | 31 | 31 | 0 | 0 | 210 | 206 | 0 | 0 |
| นครสวรรค์ | 180 | 181 | 0 | 0 | 34 | 36 | 140 | 140 | 6 | 5 | 0 | 0 |
| อุทัยธานี | 44 | 45 | 0 | 0 | 21 | 22 | 23 | 23 | 0 | 0 | 0 | 0 |
| กำแพงเพชร | 171 | 171 | 0 | 0 | 31 | 31 | 139 | 139 | 1 | 1 | 0 | 0 |

ตารางที่ 5.1 (ต่อ)

| จังหวัด | รวมทั้งหมด | | จำเป็นเร่งด่วน | | ทั่วไป | | นำเข้ามา MOU | | ชนกลุ่มน้อย | | คนต่างด้าวที่เข้ามาทำงานในลักษณะ ไป-กลับ หรือตามฤดูกาล | |
|------------------------------|--------------|--------------|----------------|-----------|--------------|--------------|--------------|--------------|-------------|-----------|--------------------------------------------------------|------------|
| | ยื่นขอ | อนุญาต | ยื่นขอ | อนุญาต | ยื่นขอ | อนุญาต | ยื่นขอ | อนุญาต | ยื่นขอ | อนุญาต | ยื่นขอ | อนุญาต |
| ตาก | 403 | 386 | 0 | 0 | 93 | 76 | 274 | 274 | 36 | 36 | 0 | 0 |
| สุโขทัย | 96 | 93 | 0 | 0 | 36 | 33 | 59 | 59 | 1 | 1 | 0 | 0 |
| พิษณุโลก | 325 | 336 | 0 | 0 | 197 | 207 | 128 | 128 | 0 | 1 | 0 | 0 |
| พิจิตร | 36 | 36 | 0 | 0 | 16 | 16 | 20 | 20 | 0 | 0 | 0 | 0 |
| เพชรบูรณ์ | 615 | 619 | 0 | 0 | 51 | 55 | 563 | 563 | 1 | 1 | 0 | 0 |
| ภาคตะวันออกเฉียงเหนือ | 4,989 | 4,970 | 96 | 95 | 1,311 | 1,296 | 3,196 | 3,193 | 39 | 39 | 347 | 347 |
| นครราชสีมา | 1,915 | 1,912 | 93 | 92 | 318 | 316 | 1,482 | 1,482 | 22 | 22 | 0 | 0 |
| บุรีรัมย์ | 157 | 157 | 0 | 0 | 81 | 81 | 75 | 75 | 1 | 1 | 0 | 0 |
| สุรินทร์ | 368 | 368 | 0 | 0 | 44 | 44 | 15 | 15 | 0 | 0 | 309 | 309 |
| ศรีสะเกษ | 105 | 103 | 0 | 0 | 23 | 23 | 44 | 42 | 0 | 0 | 38 | 38 |
| อุบลราชธานี | 152 | 149 | 0 | 0 | 109 | 107 | 43 | 42 | 0 | 0 | 0 | 0 |
| ยโสธร | 38 | 37 | 0 | 0 | 21 | 20 | 16 | 16 | 1 | 1 | 0 | 0 |
| ชัยภูมิ | 52 | 52 | 0 | 0 | 26 | 26 | 26 | 26 | 0 | 0 | 0 | 0 |
| อำนาจเจริญ | 17 | 17 | 0 | 0 | 12 | 12 | 5 | 5 | 0 | 0 | 0 | 0 |
| บึงกาฬ | 316 | 313 | 0 | 0 | 17 | 14 | 299 | 299 | 0 | 0 | 0 | 0 |
| หนองบัวลำภู | 20 | 20 | 0 | 0 | 15 | 15 | 5 | 5 | 0 | 0 | 0 | 0 |
| ขอนแก่น | 316 | 316 | 0 | 0 | 158 | 158 | 157 | 157 | 1 | 1 | 0 | 0 |
| อุดรธานี | 267 | 265 | 3 | 3 | 126 | 124 | 137 | 137 | 1 | 1 | 0 | 0 |
| เลย | 271 | 270 | 0 | 0 | 16 | 15 | 249 | 249 | 6 | 6 | 0 | 0 |
| หนองคาย | 300 | 301 | 0 | 0 | 75 | 76 | 224 | 224 | 1 | 1 | 0 | 0 |
| มหาสารคาม | 72 | 72 | 0 | 0 | 60 | 60 | 12 | 12 | 0 | 0 | 0 | 0 |
| ร้อยเอ็ด | 45 | 39 | 0 | 0 | 38 | 32 | 7 | 7 | 0 | 0 | 0 | 0 |
| กาฬสินธุ์ | 89 | 90 | 0 | 0 | 48 | 49 | 37 | 37 | 4 | 4 | 0 | 0 |
| สกลนคร | 148 | 148 | 0 | 0 | 82 | 82 | 66 | 66 | 0 | 0 | 0 | 0 |

ตารางที่ 5.1 (ต่อ)

| จังหวัด | รวมทั้งหมด | | จำเป็นเร่งด่วน | | ทั่วไป | | นำเข้ามา MOU | | ชนกลุ่มน้อย | | คนต่างด้าวที่เข้ามาทำงานในลักษณะไป-กลับ หรือตามฤดูกาล | |
|---------------|---------------|---------------|----------------|------------|--------------|--------------|--------------|--------------|-------------|------------|-------------------------------------------------------|------------|
| | ยื่นขอ | อนุญาต | ยื่นขอ | อนุญาต | ยื่นขอ | อนุญาต | ยื่นขอ | อนุญาต | ยื่นขอ | อนุญาต | ยื่นขอ | อนุญาต |
| นครพนม | 312 | 312 | 0 | 0 | 29 | 29 | 282 | 282 | 1 | 1 | 0 | 0 |
| มุกดาหาร | 29 | 29 | 0 | 0 | 13 | 13 | 15 | 15 | 1 | 1 | 0 | 0 |
| ภาคใต้ | 10,863 | 10,805 | 134 | 134 | 4,970 | 4,913 | 4,997 | 4,997 | 133 | 132 | 629 | 629 |
| นครศรีธรรมราช | 383 | 382 | 0 | 0 | 123 | 122 | 260 | 260 | 0 | 0 | 0 | 0 |
| กระบี่ | 746 | 744 | 134 | 134 | 281 | 279 | 331 | 331 | 0 | 0 | 0 | 0 |
| พังงา | 493 | 494 | 0 | 0 | 276 | 277 | 217 | 217 | 0 | 0 | 0 | 0 |
| ภูเก็ต | 2,894 | 2,861 | 0 | 0 | 2,402 | 2,369 | 486 | 486 | 6 | 6 | 0 | 0 |
| สุราษฎร์ธานี | 1,833 | 1,819 | 0 | 0 | 1,235 | 1,221 | 594 | 594 | 4 | 4 | 0 | 0 |
| ระนอง | 724 | 724 | 0 | 0 | 40 | 40 | 5 | 5 | 50 | 50 | 629 | 629 |
| ชุมพร | 273 | 274 | 0 | 0 | 64 | 65 | 207 | 207 | 2 | 2 | 0 | 0 |
| สงขลา | 2,373 | 2,371 | 0 | 0 | 314 | 312 | 2,024 | 2,024 | 35 | 35 | 0 | 0 |
| สตูล | 86 | 80 | 0 | 0 | 59 | 53 | 27 | 27 | 0 | 0 | 0 | 0 |
| ตรัง | 661 | 660 | 0 | 0 | 63 | 63 | 586 | 586 | 12 | 11 | 0 | 0 |
| พัทลุง | 125 | 125 | 0 | 0 | 29 | 29 | 96 | 96 | 0 | 0 | 0 | 0 |
| ปัตตานี | 42 | 42 | 0 | 0 | 28 | 28 | 14 | 14 | 0 | 0 | 0 | 0 |
| ยะลา | 102 | 102 | 0 | 0 | 36 | 36 | 43 | 43 | 23 | 23 | 0 | 0 |
| นราธิวาส | 128 | 127 | 0 | 0 | 20 | 19 | 107 | 107 | 1 | 1 | 0 | 0 |

ตารางที่ 5.2 จำนวนคนต่างด้าวประเภทจำเป็นเร่งด่วน ประเภททั่วไป ประเภทนำเข้าตาม MOU ประเภทชนกลุ่มน้อย และประเภทคนต่างด้าวที่เข้ามาทำงานในลักษณะ ไปกลับ หรือตามฤดูกาล

ที่ยื่นคำขอและได้รับอนุญาตให้ทำงาน จำนวนตามจังหวัด ทวีราชอาณาจักร

ไตรมาสที่ 1 ประจำปีงบประมาณ 2566 (ตุลาคม - ธันวาคม 2565)

| จังหวัด | รวมทั้งหมด | | | | | | จำเป็นเร่งด่วน | | | | | | ทั่วไป | | | | | | นำเข้าตาม MOU | | | | | | ชนกลุ่มน้อย | | | | | | คนต่างด้าวที่เข้ามาทำงานในลักษณะ ไปกลับ หรือตามฤดูกาล | | | | | |
|---------------------------|------------|--------|--------|---------|--------|--------|----------------|-------|------|--------|-------|------|--------|--------|--------|--------|--------|--------|---------------|--------|--------|--------|--------|--------|-------------|-------|-------|--------|-------|-------|-------------------------------------------------------|-------|-------|--------|-------|-------|
| | ยื่นขอ | | | อนุญาต | | | ยื่นขอ | | | อนุญาต | | | ยื่นขอ | | | อนุญาต | | | ยื่นขอ | | | อนุญาต | | | ยื่นขอ | | | อนุญาต | | | ยื่นขอ | | | อนุญาต | | |
| | รวม | ชาย | หญิง | รวม | ชาย | หญิง | รวม | ชาย | หญิง | รวม | ชาย | หญิง | รวม | ชาย | หญิง | รวม | ชาย | หญิง | รวม | ชาย | หญิง | รวม | ชาย | หญิง | รวม | ชาย | หญิง | รวม | ชาย | หญิง | รวม | ชาย | หญิง | | | |
| ทวีราชอาณาจักร | 121,076 | 75,869 | 45,207 | 119,597 | 75,048 | 44,549 | 2,904 | 2,609 | 295 | 2,857 | 2,567 | 290 | 34,063 | 23,532 | 10,531 | 32,931 | 22,771 | 10,160 | 62,521 | 37,833 | 24,688 | 62,254 | 37,823 | 24,431 | 4,780 | 2,653 | 2,127 | 4,747 | 2,645 | 2,102 | 16,808 | 9,242 | 7,566 | 16,808 | 9,242 | 7,566 |
| กรุงเทพมหานคร | 36,794 | 24,357 | 12,437 | 36,016 | 23,872 | 12,144 | 964 | 830 | 134 | 959 | 826 | 133 | 16,575 | 11,904 | 4,671 | 15,809 | 11,425 | 4,384 | 18,860 | 11,417 | 7,443 | 18,860 | 11,417 | 7,443 | 395 | 206 | 189 | 388 | 204 | 184 | 0 | 0 | 0 | 0 | 0 | 0 |
| ภูมิภาค | 84,282 | 51,512 | 32,770 | 83,581 | 51,176 | 32,405 | 1,940 | 1,779 | 161 | 1,898 | 1,741 | 157 | 17,488 | 11,628 | 5,860 | 17,122 | 11,346 | 5,776 | 43,661 | 26,416 | 17,245 | 43,394 | 26,406 | 16,988 | 4,385 | 2,447 | 1,938 | 4,359 | 2,441 | 1,918 | 16,808 | 9,242 | 7,566 | 16,808 | 9,242 | 7,566 |
| ปริมณฑล | 22,506 | 14,444 | 8,062 | 22,343 | 14,477 | 7,866 | 528 | 516 | 12 | 503 | 491 | 12 | 3,832 | 2,517 | 1,315 | 3,919 | 2,593 | 1,326 | 17,648 | 11,146 | 6,502 | 17,446 | 11,144 | 6,302 | 498 | 265 | 233 | 475 | 249 | 226 | 0 | 0 | 0 | 0 | 0 | 0 |
| ภาคกลาง | 38,545 | 22,901 | 15,644 | 38,107 | 22,615 | 15,492 | 1,040 | 976 | 64 | 1,027 | 967 | 60 | 5,189 | 3,736 | 1,453 | 4,831 | 3,465 | 1,366 | 15,945 | 9,123 | 6,822 | 15,884 | 9,118 | 6,766 | 539 | 303 | 236 | 533 | 302 | 231 | 15,832 | 8,763 | 7,069 | 15,832 | 8,763 | 7,069 |
| ภาคเหนือ | 7,379 | 4,404 | 2,975 | 7,356 | 4,385 | 2,971 | 142 | 96 | 46 | 139 | 93 | 46 | 2,186 | 1,303 | 883 | 2,163 | 1,277 | 886 | 1,875 | 1,197 | 678 | 1,874 | 1,196 | 678 | 3,176 | 1,808 | 1,368 | 3,180 | 1,819 | 1,361 | 0 | 0 | 0 | 0 | 0 | 0 |
| ภาคตะวันออกเฉียงเหนือ | 4,989 | 2,752 | 2,237 | 4,970 | 2,735 | 2,235 | 96 | 95 | 1 | 95 | 94 | 1 | 1,311 | 747 | 564 | 1,296 | 733 | 563 | 3,196 | 1,729 | 1,467 | 3,193 | 1,727 | 1,466 | 39 | 20 | 19 | 39 | 20 | 19 | 347 | 161 | 186 | 347 | 161 | 186 |
| ภาคใต้ | 10,863 | 7,011 | 3,852 | 10,805 | 6,964 | 3,841 | 134 | 96 | 38 | 134 | 96 | 38 | 4,970 | 3,325 | 1,645 | 4,913 | 3,278 | 1,635 | 4,997 | 3,221 | 1,776 | 4,997 | 3,221 | 1,776 | 133 | 51 | 82 | 132 | 51 | 81 | 629 | 318 | 311 | 629 | 318 | 311 |
| กรุงเทพมหานคร | 36,794 | 24,357 | 12,437 | 36,016 | 23,872 | 12,144 | 964 | 830 | 134 | 959 | 826 | 133 | 16,575 | 11,904 | 4,671 | 15,809 | 11,425 | 4,384 | 18,860 | 11,417 | 7,443 | 18,860 | 11,417 | 7,443 | 395 | 206 | 189 | 388 | 204 | 184 | 0 | 0 | 0 | 0 | 0 | 0 |
| สำนักบริหารแรงงานต่างด้าว | 8,263 | 6,492 | 1,771 | 7,718 | 6,149 | 1,569 | 737 | 638 | 99 | 733 | 634 | 99 | 7,526 | 5,854 | 1,672 | 6,985 | 5,515 | 1,470 | 0 | 0 | 0 | 0 | 0 | 0 | 0 | 0 | 0 | 0 | 0 | 0 | 0 | 0 | 0 | 0 | 0 | 0 |
| สอก 1-10 | 28,531 | 17,865 | 10,666 | 28,298 | 17,723 | 10,575 | 227 | 192 | 35 | 226 | 192 | 34 | 9,049 | 6,050 | 2,999 | 8,824 | 5,910 | 2,914 | 18,860 | 11,417 | 7,443 | 18,860 | 11,417 | 7,443 | 395 | 206 | 189 | 388 | 204 | 184 | 0 | 0 | 0 | 0 | 0 | 0 |
| สอก. 1 (สาทร) | 5,342 | 3,066 | 2,276 | 5,340 | 3,066 | 2,274 | 0 | 0 | 0 | 0 | 0 | 0 | 2,163 | 1,502 | 661 | 2,161 | 1,502 | 659 | 3,173 | 1,560 | 1,613 | 3,173 | 1,560 | 1,613 | 6 | 4 | 2 | 6 | 4 | 2 | 0 | 0 | 0 | 0 | 0 | 0 |
| สอก. 2 (ราชบุรีบูรณะ) | 3,243 | 1,935 | 1,308 | 3,238 | 1,932 | 1,306 | 0 | 0 | 0 | 0 | 0 | 0 | 351 | 231 | 120 | 347 | 228 | 119 | 2,847 | 1,681 | 1,166 | 2,847 | 1,681 | 1,166 | 45 | 23 | 22 | 44 | 23 | 21 | 0 | 0 | 0 | 0 | 0 | 0 |
| สอก. 3 (บางนา) | 6,834 | 4,490 | 2,344 | 6,795 | 4,466 | 2,329 | 108 | 79 | 29 | 107 | 79 | 28 | 2,617 | 1,816 | 801 | 2,580 | 1,792 | 788 | 4,041 | 2,560 | 1,481 | 4,041 | 2,560 | 1,481 | 68 | 35 | 33 | 67 | 35 | 32 | 0 | 0 | 0 | 0 | 0 | 0 |
| สอก. 4 (บางกะปิ) | 2,103 | 1,223 | 880 | 2,091 | 1,215 | 876 | 9 | 8 | 1 | 9 | 8 | 1 | 876 | 529 | 347 | 864 | 521 | 343 | 1,181 | 669 | 512 | 1,181 | 669 | 512 | 37 | 17 | 20 | 37 | 17 | 20 | 0 | 0 | 0 | 0 | 0 | 0 |
| สอก. 5 (มีนบุรี) | 3,069 | 2,125 | 944 | 3,047 | 2,115 | 932 | 53 | 51 | 2 | 54 | 52 | 2 | 693 | 458 | 235 | 670 | 447 | 223 | 2,252 | 1,580 | 672 | 2,252 | 1,580 | 672 | 71 | 36 | 35 | 71 | 36 | 35 | 0 | 0 | 0 | 0 | 0 | 0 |
| สอก. 6 (บางพลัด) | 901 | 541 | 360 | 898 | 539 | 359 | 1 | 1 | 0 | 1 | 1 | 0 | 200 | 112 | 88 | 197 | 110 | 87 | 683 | 424 | 259 | 683 | 424 | 259 | 17 | 4 | 13 | 17 | 4 | 13 | 0 | 0 | 0 | 0 | 0 | 0 |
| สอก. 7 (บรมราชชนนี) | 1,405 | 842 | 563 | 1,402 | 841 | 561 | 0 | 0 | 0 | 0 | 0 | 0 | 300 | 143 | 157 | 300 | 143 | 157 | 1,043 | 660 | 383 | 1,043 | 660 | 383 | 62 | 39 | 23 | 59 | 38 | 21 | 0 | 0 | 0 | 0 | 0 | 0 |
| สอก. 8 (ราชดำเนิน) | 557 | 275 | 282 | 557 | 274 | 283 | 0 | 0 | 0 | 0 | 0 | 0 | 258 | 159 | 99 | 258 | 158 | 100 | 292 | 112 | 180 | 292 | 112 | 180 | 7 | 4 | 3 | 7 | 4 | 3 | 0 | 0 | 0 | 0 | 0 | 0 |
| สอก. 9 (หลักสี่) | 2,304 | 1,390 | 914 | 2,264 | 1,358 | 906 | 30 | 29 | 1 | 29 | 28 | 1 | 587 | 410 | 177 | 550 | 380 | 170 | 1,650 | 931 | 719 | 1,650 | 931 | 719 | 37 | 20 | 17 | 35 | 19 | 16 | 0 | 0 | 0 | 0 | 0 | 0 |
| สอก. 10 (วิภาวดีรังสิต) | 2,773 | 1,978 | 795 | 2,666 | 1,917 | 749 | 26 | 24 | 2 | 26 | 24 | 2 | 1,004 | 690 | 314 | 897 | 629 | 268 | 1,698 | 1,240 | 458 | 1,698 | 1,240 | 458 | 45 | 24 | 21 | 45 | 24 | 21 | 0 | 0 | 0 | 0 | 0 | 0 |
| ปริมณฑล | 22,506 | 14,444 | 8,062 | 22,343 | 14,477 | 7,866 | 528 | 516 | 12 | 503 | 491 | 12 | 3,832 | 2,517 | 1,315 | 3,919 | 2,593 | 1,326 | 17,648 | 11,146 | 6,502 | 17,446 | 11,144 | 6,302 | 498 | 265 | 233 | 475 | 249 | 226 | 0 | 0 | 0 | 0 | 0 | 0 |
| สมุทรปราการ | 5,888 | 3,963 | 1,925 | 5,863 | 3,945 | 1,918 | 0 | 0 | 0 | 0 | 0 | 0 | 1,260 | 853 | 407 | 1,236 | 835 | 401 | 4,546 | 3,070 | 1,476 | 4,546 | 3,070 | 1,476 | 82 | 40 | 42 | 81 | 40 | 41 | 0 | 0 | 0 | 0 | 0 | 0 |
| นนทบุรี | 3,782 | 2,493 | 1,289 | 3,776 | 2,490 | 1,286 | 0 | 0 | 0 | 0 | 0 | 0 | 969 | 537 | 432 | 963 | 534 | 429 | 2,803 | 1,950 | 853 | 2,803 | 1,950 | 853 | 10 | 6 | 4 | 10 | 6 | 4 | 0 | 0 | 0 | 0 | 0 | 0 |
| ปทุมธานี | 6,699 | 4,669 | 2,030 | 6,578 | 4,731 | 1,847 | 528 | 516 | 12 | 503 | 491 | 12 | 827 | 579 | 248 | 951 | 680 | 271 | 5,309 | 3,553 | 1,756 | 5,107 | 3,551 | 1,556 | 35 | 21 | 14 | 17 | 9 | 8 | 0 | 0 | 0 | 0 | 0 | 0 |
| นครปฐม | 2,325 | 1,267 | 1,058 | 2,318 | 1,261 | 1,057 | 0 | 0 | 0 | 0 | 0 | 0 | 302 | 194 | 108 | 299 | 192 | 107 | 1,854 | 977 | 877 | 1,854 | 977 | 877 | 169 | 96 | 73 | 165 | 92 | 73 | 0 | 0 | 0 | 0 | 0 | 0 |
| สมุทรสาคร | 3,812 | 2,052 | 1,760 | 3,808 | 2,050 | 1,758 | 0 | 0 | 0 | 0 | 0 | 0 | 474 | 354 | 120 | 470 | 352 | 118 | 3,136 | 1,596 | 1,540 | 3,136 | 1,596 | 1,540 | 202 | 102 | 100 | 202 | 102 | 100 | 0 | 0 | 0 | 0 | 0 | 0 |
| ภาคกลาง | 38,545 | 22,901 | 15,644 | 38,107 | 22,615 | 15,492 | 1,040 | 976 | 64 | 1,027 | 967 | 60 | 5,189 | 3,736 | 1,453 | 4,831 | 3,465 | 1,366 | 15,945 | 9,123 | 6,822 | 15,884 | 9,118 | 6,766 | 539 | 303 | 236 | 533 | 302 | 231 | 15,832 | 8,763 | 7,069 | 15,832 | 8,763 | 7,069 |
| พระนครศรีอยุธยา | 1,190 | 795 | 395 | 1,131 | 737 | 394 | 257 | 242 | 15 | 242 | 229 | 13 | 218 | 168 | 50 | 174 | 123 | 51 | 690 | 363 | 327 | 690 | 363 | 327 | 25 | 22 | 3 | 25 | 22 | 3 | 0 | 0 | 0 | 0 | 0 | 0 |
| อ่างทอง | 69 | 43 | 26 | 69 | 43 | 26 | 0 | 0 | 0 | 0 | 0 | 0 | 13 | 10 | 3 | 13 | 10 | 3 | 54 | 31 | 23 | 54 | 31 | 23 | 2 | 2 | 0 | 2 | 2 | 0 | 0 | 0 | 0 | 0 | 0 | 0 |

ตารางที่ 5.2 (ต่อ)

| จังหวัด | รวมทั้งหมด | | | | | | จำเป็นเร่งด่วน | | | | | | ทั่วไป | | | | | | นำเข้ามา MOU | | | | | | ชนกลุ่มน้อย | | | | | | คนต่างด้าวที่เข้ามาทำงานในลักษณะไปกลับ หรือ ตามฤดูกาล | | | | | |
|-----------------------|------------|-------|-------|--------|-------|-------|----------------|-----|------|--------|-----|------|--------|-------|------|--------|-------|------|--------------|-------|-------|--------|-------|-------|-------------|-------|-------|--------|-------|-------|-------------------------------------------------------|-------|-------|--------|-------|-------|
| | ยื่นขอ | | | อนุญาต | | | ยื่นขอ | | | อนุญาต | | | ยื่นขอ | | | อนุญาต | | | ยื่นขอ | | | อนุญาต | | | ยื่นขอ | | | อนุญาต | | | ยื่นขอ | | | อนุญาต | | |
| | รวม | ชาย | หญิง | รวม | ชาย | หญิง | รวม | ชาย | หญิง | รวม | ชาย | หญิง | รวม | ชาย | หญิง | รวม | ชาย | หญิง | รวม | ชาย | หญิง | รวม | ชาย | หญิง | รวม | ชาย | หญิง | รวม | ชาย | หญิง | รวม | ชาย | หญิง | | | |
| ลพบุรี | 821 | 485 | 336 | 818 | 486 | 332 | 0 | 0 | 0 | 0 | 0 | 0 | 31 | 16 | 15 | 27 | 14 | 13 | 785 | 468 | 317 | 785 | 468 | 317 | 5 | 1 | 4 | 6 | 4 | 2 | 0 | 0 | 0 | 0 | 0 | 0 |
| สิงห์บุรี | 10 | 4 | 6 | 9 | 3 | 6 | 0 | 0 | 0 | 0 | 0 | 0 | 3 | 1 | 2 | 2 | 0 | 2 | 7 | 3 | 4 | 7 | 3 | 4 | 0 | 0 | 0 | 0 | 0 | 0 | 0 | 0 | 0 | 0 | 0 | 0 |
| ชัยนาท | 86 | 58 | 28 | 86 | 58 | 28 | 0 | 0 | 0 | 0 | 0 | 0 | 17 | 7 | 10 | 17 | 7 | 10 | 67 | 50 | 17 | 67 | 50 | 17 | 2 | 1 | 1 | 2 | 1 | 1 | 0 | 0 | 0 | 0 | 0 | 0 |
| สระบุรี | 1,405 | 883 | 522 | 1,405 | 883 | 522 | 16 | 16 | 0 | 16 | 16 | 0 | 101 | 51 | 50 | 101 | 51 | 50 | 1,279 | 810 | 469 | 1,279 | 810 | 469 | 9 | 6 | 3 | 9 | 6 | 3 | 0 | 0 | 0 | 0 | 0 | 0 |
| ชลบุรี | 5,229 | 3,672 | 1,557 | 5,006 | 3,550 | 1,456 | 654 | 606 | 48 | 656 | 610 | 46 | 2,624 | 1,999 | 625 | 2,444 | 1,873 | 571 | 1,899 | 1,041 | 858 | 1,854 | 1,041 | 813 | 52 | 26 | 26 | 52 | 26 | 26 | 0 | 0 | 0 | 0 | 0 | 0 |
| ระยอง | 1,892 | 1,379 | 513 | 1,803 | 1,306 | 497 | 4 | 3 | 1 | 4 | 3 | 1 | 627 | 464 | 163 | 540 | 393 | 147 | 1,232 | 895 | 337 | 1,232 | 895 | 337 | 29 | 17 | 12 | 27 | 15 | 12 | 0 | 0 | 0 | 0 | 0 | 0 |
| จันทบุรี | 15,711 | 8,779 | 6,932 | 15,711 | 8,779 | 6,932 | 0 | 0 | 0 | 0 | 0 | 0 | 198 | 141 | 57 | 198 | 141 | 57 | 1,364 | 782 | 582 | 1,364 | 782 | 582 | 0 | 0 | 0 | 0 | 0 | 0 | 14,149 | 7,856 | 6,293 | 14,149 | 7,856 | 6,293 |
| ตราด | 176 | 107 | 69 | 173 | 106 | 67 | 0 | 0 | 0 | 0 | 0 | 0 | 55 | 38 | 17 | 54 | 38 | 16 | 89 | 48 | 41 | 89 | 48 | 41 | 32 | 21 | 11 | 30 | 20 | 10 | 0 | 0 | 0 | 0 | 0 | 0 |
| ฉะเชิงเทรา | 2,540 | 1,096 | 1,444 | 2,536 | 1,096 | 1,440 | 41 | 41 | 0 | 41 | 41 | 0 | 150 | 87 | 63 | 147 | 87 | 60 | 2,335 | 962 | 1,373 | 2,335 | 962 | 1,373 | 14 | 6 | 8 | 13 | 6 | 7 | 0 | 0 | 0 | 0 | 0 | 0 |
| ปราจีนบุรี | 1,474 | 951 | 523 | 1,473 | 951 | 522 | 62 | 62 | 0 | 62 | 62 | 0 | 81 | 49 | 32 | 80 | 49 | 31 | 1,327 | 840 | 487 | 1,327 | 840 | 487 | 4 | 0 | 4 | 4 | 0 | 4 | 0 | 0 | 0 | 0 | 0 | 0 |
| นครนายก | 701 | 385 | 316 | 698 | 384 | 314 | 0 | 0 | 0 | 0 | 0 | 0 | 20 | 10 | 10 | 19 | 10 | 9 | 677 | 373 | 304 | 677 | 373 | 304 | 4 | 2 | 2 | 2 | 1 | 1 | 0 | 0 | 0 | 0 | 0 | 0 |
| สระแก้ว | 2,202 | 1,272 | 930 | 2,181 | 1,265 | 916 | 0 | 0 | 0 | 0 | 0 | 0 | 408 | 301 | 107 | 403 | 299 | 104 | 111 | 64 | 47 | 95 | 59 | 36 | 0 | 0 | 0 | 0 | 0 | 0 | 1,683 | 907 | 776 | 1,683 | 907 | 776 |
| ราชบุรี | 817 | 589 | 228 | 809 | 584 | 225 | 4 | 4 | 0 | 4 | 4 | 0 | 109 | 61 | 48 | 102 | 56 | 46 | 587 | 455 | 132 | 587 | 455 | 132 | 117 | 69 | 48 | 116 | 69 | 47 | 0 | 0 | 0 | 0 | 0 | 0 |
| กาญจนบุรี | 858 | 409 | 449 | 852 | 400 | 452 | 0 | 0 | 0 | 0 | 0 | 0 | 82 | 48 | 34 | 75 | 39 | 36 | 623 | 283 | 340 | 623 | 283 | 340 | 153 | 78 | 75 | 154 | 78 | 76 | 0 | 0 | 0 | 0 | 0 | 0 |
| สุพรรณบุรี | 714 | 479 | 235 | 712 | 478 | 234 | 0 | 0 | 0 | 0 | 0 | 0 | 105 | 51 | 54 | 103 | 50 | 53 | 589 | 417 | 172 | 589 | 417 | 172 | 20 | 11 | 9 | 20 | 11 | 9 | 0 | 0 | 0 | 0 | 0 | 0 |
| สมุทรสงคราม | 157 | 119 | 38 | 156 | 118 | 38 | 0 | 0 | 0 | 0 | 0 | 0 | 23 | 16 | 7 | 22 | 15 | 7 | 121 | 93 | 28 | 121 | 93 | 28 | 13 | 10 | 3 | 13 | 10 | 3 | 0 | 0 | 0 | 0 | 0 | 0 |
| เพชรบุรี | 1,984 | 1,071 | 913 | 1,975 | 1,065 | 910 | 0 | 0 | 0 | 0 | 0 | 0 | 109 | 78 | 31 | 100 | 72 | 28 | 1,867 | 988 | 879 | 1,867 | 988 | 879 | 8 | 5 | 3 | 8 | 5 | 3 | 0 | 0 | 0 | 0 | 0 | 0 |
| ประจวบคีรีขันธ์ | 509 | 325 | 184 | 504 | 323 | 181 | 2 | 2 | 0 | 2 | 2 | 0 | 215 | 140 | 75 | 210 | 138 | 72 | 242 | 157 | 85 | 242 | 157 | 85 | 50 | 26 | 24 | 50 | 26 | 24 | 0 | 0 | 0 | 0 | 0 | 0 |
| ภาคเหนือ | 7,379 | 4,404 | 2,975 | 7,356 | 4,385 | 2,971 | 142 | 96 | 46 | 139 | 93 | 46 | 2,186 | 1,303 | 883 | 2,163 | 1,277 | 886 | 1,875 | 1,197 | 678 | 1,874 | 1,196 | 678 | 3,176 | 1,808 | 1,368 | 3,180 | 1,819 | 1,361 | 0 | 0 | 0 | 0 | 0 | 0 |
| เชียงใหม่ | 3,001 | 1,726 | 1,275 | 2,974 | 1,705 | 1,269 | 66 | 28 | 38 | 66 | 28 | 38 | 1,223 | 754 | 469 | 1,212 | 740 | 472 | 94 | 65 | 29 | 93 | 64 | 29 | 1,618 | 879 | 739 | 1,603 | 873 | 730 | 0 | 0 | 0 | 0 | 0 | 0 |
| ลำพูน | 239 | 182 | 57 | 237 | 179 | 58 | 65 | 63 | 2 | 63 | 61 | 2 | 84 | 73 | 11 | 86 | 73 | 13 | 7 | 4 | 3 | 7 | 4 | 3 | 83 | 42 | 41 | 81 | 41 | 40 | 0 | 0 | 0 | 0 | 0 | 0 |
| ลำปาง | 201 | 154 | 47 | 198 | 154 | 44 | 0 | 0 | 0 | 0 | 0 | 0 | 52 | 31 | 21 | 50 | 31 | 19 | 141 | 118 | 23 | 141 | 118 | 23 | 8 | 5 | 3 | 7 | 5 | 2 | 0 | 0 | 0 | 0 | 0 | 0 |
| อุตรดิตถ์ | 122 | 74 | 48 | 122 | 74 | 48 | 0 | 0 | 0 | 0 | 0 | 0 | 39 | 19 | 20 | 39 | 19 | 20 | 82 | 54 | 28 | 82 | 54 | 28 | 1 | 1 | 0 | 1 | 1 | 0 | 0 | 0 | 0 | 0 | 0 | 0 |
| แพร่ | 86 | 53 | 33 | 86 | 53 | 33 | 0 | 0 | 0 | 0 | 0 | 0 | 34 | 12 | 22 | 34 | 12 | 22 | 51 | 41 | 10 | 51 | 41 | 10 | 1 | 0 | 1 | 1 | 0 | 1 | 0 | 0 | 0 | 0 | 0 | 0 |
| น่าน | 71 | 32 | 39 | 71 | 32 | 39 | 6 | 3 | 3 | 6 | 3 | 3 | 30 | 12 | 18 | 30 | 12 | 18 | 32 | 15 | 17 | 32 | 15 | 17 | 3 | 2 | 1 | 3 | 2 | 1 | 0 | 0 | 0 | 0 | 0 | 0 |
| พะเยา | 36 | 23 | 13 | 36 | 23 | 13 | 0 | 0 | 0 | 0 | 0 | 0 | 15 | 10 | 5 | 15 | 10 | 5 | 19 | 11 | 8 | 19 | 11 | 8 | 2 | 2 | 0 | 2 | 2 | 0 | 0 | 0 | 0 | 0 | 0 | 0 |
| เชียงราย | 1,512 | 919 | 593 | 1,528 | 934 | 594 | 5 | 2 | 3 | 4 | 1 | 3 | 199 | 105 | 94 | 190 | 102 | 88 | 103 | 70 | 33 | 103 | 70 | 33 | 1,205 | 742 | 463 | 1,231 | 761 | 470 | 0 | 0 | 0 | 0 | 0 | 0 |
| แม่ฮ่องสอน | 241 | 127 | 114 | 237 | 126 | 111 | 0 | 0 | 0 | 0 | 0 | 0 | 31 | 13 | 18 | 31 | 13 | 18 | 0 | 0 | 0 | 0 | 0 | 0 | 210 | 114 | 96 | 206 | 113 | 93 | 0 | 0 | 0 | 0 | 0 | 0 |
| นครสวรรค์ | 180 | 130 | 50 | 181 | 128 | 53 | 0 | 0 | 0 | 0 | 0 | 0 | 34 | 23 | 11 | 36 | 22 | 14 | 140 | 103 | 37 | 140 | 103 | 37 | 6 | 4 | 2 | 5 | 3 | 2 | 0 | 0 | 0 | 0 | 0 | 0 |
| อุทัยธานี | 44 | 24 | 20 | 45 | 24 | 21 | 0 | 0 | 0 | 0 | 0 | 0 | 21 | 9 | 12 | 22 | 9 | 13 | 23 | 15 | 8 | 23 | 15 | 8 | 0 | 0 | 0 | 0 | 0 | 0 | 0 | 0 | 0 | 0 | 0 | 0 |
| กำแพงเพชร | 171 | 127 | 44 | 171 | 127 | 44 | 0 | 0 | 0 | 0 | 0 | 0 | 31 | 16 | 15 | 31 | 16 | 15 | 139 | 110 | 29 | 139 | 110 | 29 | 1 | 1 | 0 | 1 | 1 | 0 | 0 | 0 | 0 | 0 | 0 | 0 |
| ตาก | 403 | 219 | 184 | 386 | 209 | 177 | 0 | 0 | 0 | 0 | 0 | 0 | 93 | 50 | 43 | 76 | 40 | 36 | 274 | 155 | 119 | 274 | 155 | 119 | 36 | 14 | 22 | 36 | 14 | 22 | 0 | 0 | 0 | 0 | 0 | 0 |
| สุโขทัย | 96 | 60 | 36 | 93 | 59 | 34 | 0 | 0 | 0 | 0 | 0 | 0 | 36 | 15 | 21 | 33 | 14 | 19 | 59 | 44 | 15 | 59 | 44 | 15 | 1 | 1 | 0 | 1 | 1 | 0 | 0 | 0 | 0 | 0 | 0 | 0 |
| พิษณุโลก | 325 | 194 | 131 | 336 | 195 | 141 | 0 | 0 | 0 | 0 | 0 | 0 | 197 | 128 | 69 | 207 | 128 | 79 | 128 | 66 | 62 | 128 | 66 | 62 | 0 | 0 | 0 | 1 | 1 | 0 | 0 | 0 | 0 | 0 | 0 | 0 |
| พิจิตร | 36 | 19 | 17 | 36 | 19 | 17 | 0 | 0 | 0 | 0 | 0 | 0 | 16 | 5 | 11 | 16 | 5 | 11 | 20 | 14 | 6 | 20 | 14 | 6 | 0 | 0 | 0 | 0 | 0 | 0 | 0 | 0 | 0 | 0 | 0 | 0 |
| เพชรบูรณ์ | 615 | 341 | 274 | 619 | 344 | 275 | 0 | 0 | 0 | 0 | 0 | 0 | 51 | 28 | 23 | 55 | 31 | 24 | 563 | 312 | 251 | 563 | 312 | 251 | 1 | 1 | 0 | 1 | 1 | 0 | 0 | 0 | 0 | 0 | 0 | 0 |
| ภาคตะวันออกเฉียงเหนือ | 4,989 | 2,752 | 2,237 | 4,970 | 2,735 | 2,235 | 96 | 95 | 1 | 95 | 94 | 1 | 1,311 | 747 | 564 | 1,296 | 733 | 563 | 3,196 | 1,729 | 1,467 | 3,193 | 1,727 | 1,466 | 39 | 20 | 19 | 39 | 20 | 19 | 347 | 161 | 186 | 347 | 161 | 186 |
| นครราชสีมา | 1,915 | 1,114 | 801 | 1,912 | 1,112 | 800 | 93 | 92 | 1 | 92 | 91 | 1 | 318 | 169 | 149 | 316 | 168 | 148 | 1,482 | 842 | 640 | 1,482 | 842 | 640 | 22 | 11 | 11 | 22 | 11 | 11 | 0 | 0 | 0 | 0 | 0 | 0 |

ตารางที่ 5.3 จำนวนคนต่างด้าวประเภทกลุ่มมติกรม. 28 กันยายน 2564 และ กลุ่มมติกรม. 15 มีนาคม 2565

ที่ได้อนุญาตให้ทำงาน จำแนกตามจังหวัด ทวีราชอาณาจักร

ไตรมาสที่ 1 ประจำปีงบประมาณ 2566 (ตุลาคม - ธันวาคม 2565)

| จังหวัด | รวมทั้งหมด | | | กลุ่มมติกรม. 28 กันยายน 2564 | | | กลุ่มมติกรม. 15 มีนาคม 2565 | | |
|---------------------------|------------|--------|--------|------------------------------|--------|--------|-----------------------------|--------|-------|
| | รวม | ชาย | หญิง | รวม | ชาย | หญิง | รวม | ชาย | หญิง |
| ทิวราชอาณาจักร | 111,044 | 61,790 | 49,254 | 91,315 | 51,517 | 39,798 | 19,729 | 10,273 | 9,456 |
| กรุงเทพมหานคร | 37,039 | 20,181 | 16,858 | 30,837 | 17,053 | 13,784 | 6,202 | 3,128 | 3,074 |
| ภูมิภาค | 74,005 | 41,609 | 32,396 | 60,478 | 34,464 | 26,014 | 13,527 | 7,145 | 6,382 |
| ปริมณฑล | 24,181 | 13,383 | 10,798 | 16,799 | 9,483 | 7,316 | 7,382 | 3,900 | 3,482 |
| ภาคกลาง | 41,237 | 23,258 | 17,979 | 37,635 | 21,412 | 16,223 | 3,602 | 1,846 | 1,756 |
| ภาคเหนือ | 1,976 | 1,094 | 882 | 1,592 | 894 | 698 | 384 | 200 | 184 |
| ภาคตะวันออกเฉียงเหนือ | 1,191 | 517 | 674 | 304 | 94 | 210 | 887 | 423 | 464 |
| ภาคใต้ | 5,420 | 3,357 | 2,063 | 4,148 | 2,581 | 1,567 | 1,272 | 776 | 496 |
| กรุงเทพมหานคร | 37,039 | 20,181 | 16,858 | 30,837 | 17,053 | 13,784 | 6,202 | 3,128 | 3,074 |
| สำนักบริหารแรงงานต่างด้าว | 20,007 | 11,246 | 8,761 | 20,007 | 11,246 | 8,761 | 0 | 0 | 0 |
| สจก 1-10 | 17,032 | 8,935 | 8,097 | 10,830 | 5,807 | 5,023 | 6,202 | 3,128 | 3,074 |
| สจก. 1 (สาทร) | 441 | 191 | 250 | 136 | 62 | 74 | 305 | 129 | 176 |
| สจก. 2 (ราชบุรีบูรณะ) | 7,598 | 4,077 | 3,521 | 6,483 | 3,517 | 2,966 | 1,115 | 560 | 555 |
| สจก. 3 (บางนา) | 2,033 | 968 | 1,065 | 657 | 312 | 345 | 1,376 | 656 | 720 |
| สจก. 4 (บางกะปิ) | 958 | 494 | 464 | 506 | 265 | 241 | 452 | 229 | 223 |
| สจก. 5 (มีนบุรี) | 1,699 | 950 | 749 | 732 | 394 | 338 | 967 | 556 | 411 |
| สจก. 6 (บางพลัด) | 759 | 373 | 386 | 527 | 283 | 244 | 232 | 90 | 142 |
| สจก. 7 (บรมราชชนนี) | 1,801 | 924 | 877 | 1,323 | 717 | 606 | 478 | 207 | 271 |
| สจก. 8 (ราชดำเนิน) | 388 | 189 | 199 | 108 | 56 | 52 | 280 | 133 | 147 |
| สจก. 9 (หลักสี่) | 630 | 331 | 299 | 86 | 45 | 41 | 544 | 286 | 258 |

ตารางที่ 5.3 (ต่อ)

| จังหวัด | รวมทั้งหมด | | | กลุ่มมตกรรม. 28 กันยายน 2564 | | | กลุ่มมตกรรม. 15 มีนาคม 2565 | | |
|------------------------|------------|--------|--------|------------------------------|--------|--------|-----------------------------|-------|-------|
| | รวม | ชาย | หญิง | รวม | ชาย | หญิง | รวม | ชาย | หญิง |
| ศก. 10 (วิภาวดีรังสิต) | 725 | 438 | 287 | 272 | 156 | 116 | 453 | 282 | 171 |
| ปริมาตร | 24,181 | 13,383 | 10,798 | 16,799 | 9,483 | 7,316 | 7,382 | 3,900 | 3,482 |
| สมุทรปราการ | 10,267 | 5,925 | 4,342 | 8,727 | 4,981 | 3,746 | 1,540 | 944 | 596 |
| นนทบุรี | 3,207 | 1,924 | 1,283 | 2,669 | 1,589 | 1,080 | 538 | 335 | 203 |
| ปทุมธานี | 2,102 | 1,189 | 913 | 650 | 406 | 244 | 1,452 | 783 | 669 |
| นครปฐม | 2,422 | 1,385 | 1,037 | 1,594 | 928 | 666 | 828 | 457 | 371 |
| สมุทรสาคร | 6,183 | 2,960 | 3,223 | 3,159 | 1,579 | 1,580 | 3,024 | 1,381 | 1,643 |
| ภาคกลาง | 41,237 | 23,258 | 17,979 | 37,635 | 21,412 | 16,223 | 3,602 | 1,846 | 1,756 |
| พระนครศรีอยุธยา | 1,717 | 960 | 757 | 1,073 | 631 | 442 | 644 | 329 | 315 |
| อ่างทอง | 0 | 0 | 0 | 0 | 0 | 0 | 0 | 0 | 0 |
| ลพบุรี | 877 | 526 | 351 | 877 | 526 | 351 | 0 | 0 | 0 |
| สิงห์บุรี | 2 | 0 | 2 | 0 | 0 | 0 | 2 | 0 | 2 |
| ชัยนาท | 17 | 9 | 8 | 0 | 0 | 0 | 17 | 9 | 8 |
| สระบุรี | 542 | 283 | 259 | 198 | 119 | 79 | 344 | 164 | 180 |
| ชลบุรี | 6,731 | 3,936 | 2,795 | 6,588 | 3,856 | 2,732 | 143 | 80 | 63 |
| ระยอง | 1,888 | 1,099 | 789 | 1,888 | 1,099 | 789 | 0 | 0 | 0 |
| จันทบุรี | 15,105 | 8,270 | 6,835 | 15,105 | 8,270 | 6,835 | 0 | 0 | 0 |
| ตราด | 44 | 30 | 14 | 2 | 2 | 0 | 42 | 28 | 14 |
| ฉะเชิงเทรา | 3,989 | 2,282 | 1,707 | 3,368 | 1,953 | 1,415 | 621 | 329 | 292 |
| ปราจีนบุรี | 296 | 166 | 130 | 21 | 13 | 8 | 275 | 153 | 122 |
| นครนายก | 1 | 1 | 0 | 1 | 1 | 0 | 0 | 0 | 0 |
| สระแก้ว | 196 | 122 | 74 | 196 | 122 | 74 | 0 | 0 | 0 |
| ราชบุรี | 987 | 556 | 431 | 616 | 354 | 262 | 371 | 202 | 169 |
| กาญจนบุรี | 151 | 51 | 100 | 18 | 12 | 6 | 133 | 39 | 94 |
| สุพรรณบุรี | 778 | 460 | 318 | 708 | 415 | 293 | 70 | 45 | 25 |
| สมุทรสงคราม | 62 | 41 | 21 | 8 | 6 | 2 | 54 | 35 | 19 |

ตารางที่ 5.3 (ต่อ)

| จังหวัด | รวมทั้งหมด | | | กลุ่มมติกรม. 28 กันยายน 2564 | | | กลุ่มมติกรม. 15 มีนาคม 2565 | | |
|------------------------------|--------------|--------------|------------|------------------------------|------------|------------|-----------------------------|------------|------------|
| | รวม | ชาย | หญิง | รวม | ชาย | หญิง | รวม | ชาย | หญิง |
| เพชรบุรี | 7,272 | 4,139 | 3,133 | 6,505 | 3,774 | 2,731 | 767 | 365 | 402 |
| ประจวบคีรีขันธ์ | 582 | 327 | 255 | 463 | 259 | 204 | 119 | 68 | 51 |
| ภาคเหนือ | 1,976 | 1,094 | 882 | 1,592 | 894 | 698 | 384 | 200 | 184 |
| เชียงใหม่ | 717 | 359 | 358 | 544 | 274 | 270 | 173 | 85 | 88 |
| ลำพูน | 90 | 52 | 38 | 90 | 52 | 38 | 0 | 0 | 0 |
| ลำปาง | 16 | 8 | 8 | 0 | 0 | 0 | 16 | 8 | 8 |
| อุตรดิตถ์ | 5 | 2 | 3 | 0 | 0 | 0 | 5 | 2 | 3 |
| แพร่ | 8 | 1 | 7 | 0 | 0 | 0 | 8 | 1 | 7 |
| น่าน | 26 | 14 | 12 | 20 | 12 | 8 | 6 | 2 | 4 |
| พะเยา | 4 | 2 | 2 | 0 | 0 | 0 | 4 | 2 | 2 |
| เชียงราย | 38 | 13 | 25 | 1 | 0 | 1 | 37 | 13 | 24 |
| แม่ฮ่องสอน | 0 | 0 | 0 | 0 | 0 | 0 | 0 | 0 | 0 |
| นครสวรรค์ | 26 | 16 | 10 | 0 | 0 | 0 | 26 | 16 | 10 |
| อุทัยธานี | 6 | 5 | 1 | 0 | 0 | 0 | 6 | 5 | 1 |
| กำแพงเพชร | 346 | 198 | 148 | 328 | 190 | 138 | 18 | 8 | 10 |
| ตาก | 247 | 142 | 105 | 247 | 142 | 105 | 0 | 0 | 0 |
| สุโขทัย | 19 | 13 | 6 | 19 | 13 | 6 | 0 | 0 | 0 |
| พิจิตร | 57 | 46 | 11 | 0 | 0 | 0 | 57 | 46 | 11 |
| พิจิตร | 0 | 0 | 0 | 0 | 0 | 0 | 0 | 0 | 0 |
| เพชรบูรณ์ | 371 | 223 | 148 | 343 | 211 | 132 | 28 | 12 | 16 |
| ภาคตะวันออกเฉียงเหนือ | 1,191 | 517 | 674 | 304 | 94 | 210 | 887 | 423 | 464 |
| นครราชสีมา | 329 | 201 | 128 | 7 | 4 | 3 | 322 | 197 | 125 |
| บุรีรัมย์ | 37 | 20 | 17 | 3 | 2 | 1 | 34 | 18 | 16 |
| สุรินทร์ | 90 | 36 | 54 | 74 | 29 | 45 | 16 | 7 | 9 |
| ศรีสะเกษ | 11 | 6 | 5 | 0 | 0 | 0 | 11 | 6 | 5 |
| อุบลราชธานี | 8 | 4 | 4 | 0 | 0 | 0 | 8 | 4 | 4 |

ตารางที่ 5.3 (ต่อ)

| จังหวัด | รวมทั้งหมด | | | กลุ่มมตกรรม. 28 กันยายน 2564 | | | กลุ่มมตกรรม. 15 มีนาคม 2565 | | |
|---------------|------------|-------|-------|------------------------------|-------|-------|-----------------------------|-----|------|
| | รวม | ชาย | หญิง | รวม | ชาย | หญิง | รวม | ชาย | หญิง |
| ยโสธร | 0 | 0 | 0 | 0 | 0 | 0 | 0 | 0 | 0 |
| ชัยภูมิ | 56 | 19 | 37 | 6 | 3 | 3 | 50 | 16 | 34 |
| อำนาจเจริญ | 5 | 1 | 4 | 0 | 0 | 0 | 5 | 1 | 4 |
| บึงกาฬ | 4 | 0 | 4 | 2 | 0 | 2 | 2 | 0 | 2 |
| หนองบัวลำภู | 9 | 6 | 3 | 0 | 0 | 0 | 9 | 6 | 3 |
| ขอนแก่น | 140 | 68 | 72 | 5 | 2 | 3 | 135 | 66 | 69 |
| อุดรธานี | 40 | 18 | 22 | 1 | 1 | 0 | 39 | 17 | 22 |
| เลย | 107 | 50 | 57 | 70 | 35 | 35 | 37 | 15 | 22 |
| หนองคาย | 156 | 55 | 101 | 0 | 0 | 0 | 156 | 55 | 101 |
| มหาสารคาม | 41 | 10 | 31 | 0 | 0 | 0 | 41 | 10 | 31 |
| ร้อยเอ็ด | 4 | 1 | 3 | 0 | 0 | 0 | 4 | 1 | 3 |
| กาฬสินธุ์ | 2 | 0 | 2 | 0 | 0 | 0 | 2 | 0 | 2 |
| สกลนคร | 99 | 8 | 91 | 99 | 8 | 91 | 0 | 0 | 0 |
| นครพนม | 0 | 0 | 0 | 0 | 0 | 0 | 0 | 0 | 0 |
| มุกดาหาร | 53 | 14 | 39 | 37 | 10 | 27 | 16 | 4 | 12 |
| ภาคใต้ | 5,420 | 3,357 | 2,063 | 4,148 | 2,581 | 1,567 | 1,272 | 776 | 496 |
| นครศรีธรรมราช | 773 | 503 | 270 | 577 | 363 | 214 | 196 | 140 | 56 |
| กระบี่ | 69 | 44 | 25 | 2 | 1 | 1 | 67 | 43 | 24 |
| พังงา | 824 | 523 | 301 | 824 | 523 | 301 | 0 | 0 | 0 |
| ภูเก็ต | 1,585 | 965 | 620 | 1,367 | 816 | 551 | 218 | 149 | 69 |
| สุราษฎร์ธานี | 293 | 188 | 105 | 138 | 95 | 43 | 155 | 93 | 62 |
| ระนอง | 50 | 35 | 15 | 47 | 33 | 14 | 3 | 2 | 1 |
| ชุมพร | 1,094 | 679 | 415 | 1,042 | 648 | 394 | 52 | 31 | 21 |
| สงขลา | 525 | 294 | 231 | 119 | 77 | 42 | 406 | 217 | 189 |
| สตูล | 57 | 25 | 32 | 1 | 1 | 0 | 56 | 24 | 32 |
| ตรัง | 59 | 42 | 17 | 0 | 0 | 0 | 59 | 42 | 17 |

ตารางที่ 5.3 (ต่อ)

| จังหวัด | รวมทั้งหมด | | | กลุ่มมตรม. 28 กันยายน 2564 | | | กลุ่มมตรม. 15 มีนาคม 2565 | | |
|----------|------------|-----|------|----------------------------|-----|------|---------------------------|-----|------|
| | รวม | ชาย | หญิง | รวม | ชาย | หญิง | รวม | ชาย | หญิง |
| พัทลุง | 12 | 7 | 5 | 0 | 0 | 0 | 12 | 7 | 5 |
| ปัตตานี | 35 | 26 | 9 | 23 | 20 | 3 | 12 | 6 | 6 |
| ยะลา | 31 | 21 | 10 | 0 | 0 | 0 | 31 | 21 | 10 |
| นราธิวาส | 13 | 5 | 8 | 8 | 4 | 4 | 5 | 1 | 4 |

ตารางที่ 5.4 การออกใบอนุญาตทำงานให้ผู้เชี่ยวชาญ ที่ยื่นคำขอและได้รับอนุญาตให้ทำงาน จำแนกตามจังหวัด
ทั่วราชอาณาจักร
ไตรมาสที่ 1 ประจำปีงบประมาณ 2566 (ตุลาคม - ธันวาคม 2565)

| จังหวัด | ยื่นขอ | | | อนุญาต | | |
|---------------------------|--------|-------|------|--------|-------|------|
| | รวม | ชาย | หญิง | รวม | ชาย | หญิง |
| ทั่วราชอาณาจักร | 3,871 | 3,466 | 405 | 3,851 | 3,446 | 405 |
| กรุงเทพมหานคร | 2,172 | 1,902 | 270 | 2,170 | 1,900 | 270 |
| ภูมิภาค | 1,699 | 1,564 | 135 | 1,681 | 1,546 | 135 |
| ปริมณฑล | 140 | 123 | 17 | 138 | 121 | 17 |
| ภาคกลาง | 1,211 | 1,138 | 73 | 1,196 | 1,123 | 73 |
| ภาคเหนือ | 164 | 144 | 20 | 162 | 142 | 20 |
| ภาคตะวันออกเฉียงเหนือ | 77 | 75 | 2 | 77 | 75 | 2 |
| ภาคใต้ | 107 | 84 | 23 | 108 | 85 | 23 |
| กรุงเทพมหานคร | 2,172 | 1,902 | 270 | 2,170 | 1,900 | 270 |
| สำนักบริหารแรงงานต่างด้าว | 2,158 | 1,890 | 268 | 2,156 | 1,888 | 268 |
| สจก. 1-10 | 14 | 12 | 2 | 14 | 12 | 2 |
| สจก. 1 (สาทร) | 0 | 0 | 0 | 0 | 0 | 0 |
| สจก. 2 (ราษฎร์บูรณะ) | 0 | 0 | 0 | 0 | 0 | 0 |
| สจก. 3 (บางนา) | 0 | 0 | 0 | 0 | 0 | 0 |
| สจก. 4 (บางกะปิ) | 0 | 0 | 0 | 0 | 0 | 0 |
| สจก. 5 (มีนบุรี) | 14 | 12 | 2 | 14 | 12 | 2 |
| สจก. 6 (บางพลัด) | 0 | 0 | 0 | 0 | 0 | 0 |
| สจก. 7 (บรมราชชนนี) | 0 | 0 | 0 | 0 | 0 | 0 |
| สจก. 8 (ราชดำเนิน) | 0 | 0 | 0 | 0 | 0 | 0 |
| สจก. 9 (หลักสี่) | 0 | 0 | 0 | 0 | 0 | 0 |
| สจก. 10 (วิภาวดีรังสิต) | 0 | 0 | 0 | 0 | 0 | 0 |

ตารางที่ 5.4 (ต่อ)

| จังหวัด | ยื่นขอ | | | อนุญาต | | |
|-----------------|--------|-------|------|--------|-------|------|
| | รวม | ชาย | หญิง | รวม | ชาย | หญิง |
| ปริมณฑล | 140 | 123 | 17 | 138 | 121 | 17 |
| สมุทรปราการ | 90 | 79 | 11 | 89 | 78 | 11 |
| นนทบุรี | 0 | 0 | 0 | 0 | 0 | 0 |
| ปทุมธานี | 11 | 11 | 0 | 10 | 10 | 0 |
| นครปฐม | 12 | 10 | 2 | 12 | 10 | 2 |
| สมุทรสาคร | 27 | 23 | 4 | 27 | 23 | 4 |
| ภาคกลาง | 1,211 | 1,138 | 73 | 1,196 | 1,123 | 73 |
| พระนครศรีอยุธยา | 352 | 341 | 11 | 351 | 340 | 11 |
| อ่างทอง | 2 | 2 | 0 | 2 | 2 | 0 |
| ลพบุรี | 20 | 20 | 0 | 16 | 16 | 0 |
| สิงห์บุรี | 3 | 3 | 0 | 3 | 3 | 0 |
| ชัยนาท | 0 | 0 | 0 | 0 | 0 | 0 |
| สระบุรี | 19 | 19 | 0 | 19 | 19 | 0 |
| ชลบุรี | 0 | 0 | 0 | 0 | 0 | 0 |
| ระยอง | 628 | 575 | 53 | 620 | 567 | 53 |
| จันทบุรี | 3 | 3 | 0 | 2 | 2 | 0 |
| ตราด | 0 | 0 | 0 | 0 | 0 | 0 |
| ฉะเชิงเทรา | 55 | 50 | 5 | 55 | 50 | 5 |
| ปราจีนบุรี | 95 | 91 | 4 | 94 | 90 | 4 |
| นครนายก | 1 | 1 | 0 | 1 | 1 | 0 |
| สระแก้ว | 0 | 0 | 0 | 0 | 0 | 0 |
| ราชบุรี | 13 | 13 | 0 | 13 | 13 | 0 |
| กาญจนบุรี | 0 | 0 | 0 | 0 | 0 | 0 |
| สุพรรณบุรี | 0 | 0 | 0 | 0 | 0 | 0 |
| สมุทรสงคราม | 0 | 0 | 0 | 0 | 0 | 0 |

ตารางที่ 5.4 (ต่อ)

| จังหวัด | ยื่นขอ | | | อนุญาต | | |
|-----------------------|--------|-----|------|--------|-----|------|
| | รวม | ชาย | หญิง | รวม | ชาย | หญิง |
| เพชรบุรี | 12 | 12 | 0 | 12 | 12 | 0 |
| ประจวบคีรีขันธ์ | 8 | 8 | 0 | 8 | 8 | 0 |
| ภาคเหนือ | 164 | 144 | 20 | 162 | 142 | 20 |
| เชียงใหม่ | 52 | 38 | 14 | 52 | 38 | 14 |
| ลำพูน | 104 | 100 | 4 | 104 | 99 | 5 |
| ลำปาง | 0 | 0 | 0 | 0 | 0 | 0 |
| อุตรดิตถ์ | 0 | 0 | 0 | 0 | 0 | 0 |
| แพร่ | 0 | 0 | 0 | 0 | 0 | 0 |
| น่าน | 0 | 0 | 0 | 0 | 0 | 0 |
| พะเยา | 0 | 0 | 0 | 0 | 0 | 0 |
| เชียงราย | 1 | 1 | 0 | 1 | 1 | 0 |
| แม่ฮ่องสอน | 0 | 0 | 0 | 0 | 0 | 0 |
| นครสวรรค์ | 0 | 0 | 0 | 0 | 0 | 0 |
| อุทัยธานี | 0 | 0 | 0 | 0 | 0 | 0 |
| กำแพงเพชร | 0 | 0 | 0 | 0 | 0 | 0 |
| ตาก | 6 | 4 | 2 | 4 | 3 | 1 |
| สุโขทัย | 0 | 0 | 0 | 0 | 0 | 0 |
| พิษณุโลก | 0 | 0 | 0 | 0 | 0 | 0 |
| พิจิตร | 1 | 1 | 0 | 1 | 1 | 0 |
| เพชรบูรณ์ | 0 | 0 | 0 | 0 | 0 | 0 |
| ภาคตะวันออกเฉียงเหนือ | 77 | 75 | 2 | 77 | 75 | 2 |
| นครราชสีมา | 70 | 68 | 2 | 70 | 68 | 2 |
| บุรีรัมย์ | 3 | 3 | 0 | 3 | 3 | 0 |
| สุรินทร์ | 0 | 0 | 0 | 0 | 0 | 0 |
| ศรีสะเกษ | 0 | 0 | 0 | 0 | 0 | 0 |

ตารางที่ 5.4 (ต่อ)

| จังหวัด | ยื่นขอ | | | อนุญาต | | |
|---------------|--------|-----|------|--------|-----|------|
| | รวม | ชาย | หญิง | รวม | ชาย | หญิง |
| อุบลราชธานี | 0 | 0 | 0 | 0 | 0 | 0 |
| ยโสธร | 0 | 0 | 0 | 0 | 0 | 0 |
| ชัยภูมิ | 0 | 0 | 0 | 0 | 0 | 0 |
| อำนาจเจริญ | 0 | 0 | 0 | 0 | 0 | 0 |
| บึงกาฬ | 0 | 0 | 0 | 0 | 0 | 0 |
| หนองบัวลำภู | 0 | 0 | 0 | 0 | 0 | 0 |
| ขอนแก่น | 2 | 2 | 0 | 2 | 2 | 0 |
| อุดรธานี | 2 | 2 | 0 | 2 | 2 | 0 |
| เลย | 0 | 0 | 0 | 0 | 0 | 0 |
| หนองคาย | 0 | 0 | 0 | 0 | 0 | 0 |
| มหาสารคาม | 0 | 0 | 0 | 0 | 0 | 0 |
| ร้อยเอ็ด | 0 | 0 | 0 | 0 | 0 | 0 |
| กาฬสินธุ์ | 0 | 0 | 0 | 0 | 0 | 0 |
| สกลนคร | 0 | 0 | 0 | 0 | 0 | 0 |
| นครพนม | 0 | 0 | 0 | 0 | 0 | 0 |
| มุกดาหาร | 0 | 0 | 0 | 0 | 0 | 0 |
| ภาคใต้ | 107 | 84 | 23 | 108 | 85 | 23 |
| นครศรีธรรมราช | 0 | 0 | 0 | 0 | 0 | 0 |
| กระบี่ | 7 | 7 | 0 | 7 | 7 | 0 |
| พังงา | 1 | 1 | 0 | 1 | 1 | 0 |
| ภูเก็ต | 32 | 23 | 9 | 32 | 23 | 9 |
| สุราษฎร์ธานี | 24 | 18 | 6 | 24 | 18 | 6 |
| ระนอง | 0 | 0 | 0 | 0 | 0 | 0 |
| ชุมพร | 4 | 4 | 0 | 4 | 4 | 0 |
| สงขลา | 36 | 28 | 8 | 36 | 28 | 8 |

ตารางที่ 5.4 (ต่อ)

| จังหวัด | ยื่นขอ | | | อนุญาต | | |
|----------|--------|-----|------|--------|-----|------|
| | รวม | ชาย | หญิง | รวม | ชาย | หญิง |
| สตูล | 0 | 0 | 0 | 0 | 0 | 0 |
| ตรัง | 1 | 1 | 0 | 1 | 1 | 0 |
| พัทลุง | 0 | 0 | 0 | 0 | 0 | 0 |
| ปัตตานี | 0 | 0 | 0 | 0 | 0 | 0 |
| ยะลา | 2 | 2 | 0 | 3 | 3 | 0 |
| นราธิวาส | 0 | 0 | 0 | 0 | 0 | 0 |

ตารางที่ 5.5 ตรวจสอบการทำงานของคนต่างด้าวและสถานประกอบการ จำแนกตามจังหวัด
 ที่วีรชอาณาจักร
 ไตรมาสที่ 1 ประจำปีงบประมาณ 2566 (ตุลาคม - ธันวาคม 2565)

| จังหวัด | รวม | | ตรวจสอบการทำงานของคนต่างด้าว ประเภททั่วไป | | ตรวจสอบการทำงานของคนต่างด้าว ประเภท MoU และประเภทอื่น ๆ | |
|-----------------------|-------------------------|--------------------|----------------------------------------------|--------------------|------------------------------------------------------------|--------------------|
| | สถานประกอบการ (แห่ง) | คนต่างด้าว (คน) | สถานประกอบการ (แห่ง) | คนต่างด้าว (คน) | สถานประกอบการ (แห่ง) | คนต่างด้าว (คน) |
| ที่วีรชอาณาจักร | 7,960 | 82,065 | 3,047 | 20,158 | 4,913 | 61,907 |
| กรุงเทพมหานคร | 1,922 | 17,138 | 320 | 2,350 | 1,602 | 14,788 |
| ภูมิภาค | 6,038 | 64,927 | 2,727 | 17,808 | 3,311 | 47,119 |
| ปริมณฑล | 1,715 | 24,597 | 1,198 | 9,888 | 517 | 14,709 |
| ภาคกลาง | 1,603 | 23,308 | 406 | 3,575 | 1,197 | 19,733 |
| ภาคเหนือ | 1,000 | 5,819 | 438 | 1,521 | 562 | 4,298 |
| ภาคตะวันออกเฉียงเหนือ | 502 | 1,627 | 216 | 364 | 286 | 1,263 |
| ภาคใต้ | 1,218 | 9,576 | 469 | 2,460 | 749 | 7,116 |
| กรุงเทพมหานคร | 1,922 | 17,138 | 320 | 2,350 | 1,602 | 14,788 |
| ส่วนกลาง | 0 | 0 | 0 | 0 | 0 | 0 |
| สจก 1-10 | 1,922 | 17,138 | 320 | 2,350 | 1,602 | 14,788 |
| สจก. 1 (สาทร) | 199 | 2,598 | 46 | 48 | 153 | 2,550 |
| สจก. 2 (ราษฎร์บูรณะ) | 321 | 3,885 | 0 | 0 | 321 | 3,885 |
| สจก. 3 (บางนา) | 169 | 1,824 | 169 | 1,824 | 0 | 0 |
| สจก. 4 (บางกะปิ) | 186 | 1,874 | 30 | 206 | 156 | 1,668 |
| สจก. 5 (มีนบุรี) | 146 | 1,261 | 51 | 173 | 95 | 1,088 |
| สจก. 6 (บางพลัด) | 133 | 1,020 | 3 | 4 | 130 | 1,016 |

ตารางที่ 5.5 (ต่อ)

| จังหวัด | รวม | | ตรวจสอบการทำงานของคนต่างด้าว ประเภททั่วไป | | ตรวจสอบการทำงานของคนต่างด้าว ประเภท MoU และประเภทอื่น ๆ | |
|-------------------------|-------------------------|--------------------|----------------------------------------------|--------------------|------------------------------------------------------------|--------------------|
| | สถานประกอบการ (แห่ง) | คนต่างด้าว (คน) | สถานประกอบการ (แห่ง) | คนต่างด้าว (คน) | สถานประกอบการ (แห่ง) | คนต่างด้าว (คน) |
| สจก. 7 (บรมราชชนนี) | 296 | 1,445 | 2 | 47 | 294 | 1,398 |
| สจก. 8 (ราชดำเนิน) | 142 | 759 | 9 | 17 | 133 | 742 |
| สจก. 9 (หลักสี่) | 151 | 1,353 | 3 | 10 | 148 | 1,343 |
| สจก. 10 (วิภาวดีรังสิต) | 179 | 1,119 | 7 | 21 | 172 | 1,098 |
| ปริมณฑล | 1,715 | 24,597 | 1,198 | 9,888 | 517 | 14,709 |
| สมุทรปราการ | 413 | 7,215 | 371 | 6,091 | 42 | 1,124 |
| นนทบุรี | 308 | 3,020 | 308 | 3,020 | 0 | 0 |
| ปทุมธานี | 363 | 3,494 | 161 | 194 | 202 | 3,300 |
| นครปฐม | 91 | 4,018 | 5 | 9 | 86 | 4,009 |
| สมุทรสาคร | 540 | 6,850 | 353 | 574 | 187 | 6,276 |
| ภาคกลาง | 1,603 | 23,308 | 406 | 3,575 | 1,197 | 19,733 |
| พระนครศรีอยุธยา | 57 | 870 | 57 | 870 | 0 | 0 |
| อ่างทอง | 6 | 32 | 0 | 0 | 6 | 32 |
| ลพบุรี | 5 | 148 | 1 | 0 | 4 | 148 |
| สิงห์บุรี | 7 | 42 | 0 | 0 | 7 | 42 |
| ชัยนาท | 7 | 42 | 7 | 42 | 0 | 0 |
| สระบุรี | 64 | 705 | 1 | 2 | 63 | 703 |
| ชลบุรี | 383 | 2,955 | 24 | 45 | 359 | 2,910 |
| ระยอง | 241 | 4,139 | 96 | 1,026 | 145 | 3,113 |
| จันทบุรี | 18 | 1,244 | 2 | 22 | 16 | 1,222 |
| ตราด | 124 | 683 | 45 | 58 | 79 | 625 |
| ฉะเชิงเทรา | 116 | 1,175 | 2 | 7 | 114 | 1,168 |

ตารางที่ 5.5 (ต่อ)

| จังหวัด | รวม | | ตรวจสอบการทำงานของคนต่างด้าว ประเภททั่วไป | | ตรวจสอบการทำงานของคนต่างด้าว ประเภท MoU และประเภทอื่น ๆ | |
|-----------------|-------------------------|--------------------|----------------------------------------------|--------------------|------------------------------------------------------------|--------------------|
| | สถานประกอบการ (แห่ง) | คนต่างด้าว (คน) | สถานประกอบการ (แห่ง) | คนต่างด้าว (คน) | สถานประกอบการ (แห่ง) | คนต่างด้าว (คน) |
| ปราจีนบุรี | 56 | 1,330 | 4 | 240 | 52 | 1,090 |
| นครนายก | 49 | 521 | 4 | 4 | 45 | 517 |
| สระแก้ว | 39 | 323 | 5 | 102 | 34 | 221 |
| ราชบุรี | 157 | 5,723 | 0 | 114 | 157 | 5,609 |
| กาญจนบุรี | 138 | 1,020 | 138 | 1,020 | 0 | 0 |
| สุพรรณบุรี | 5 | 519 | 0 | 0 | 5 | 519 |
| สมุทรสงคราม | 55 | 496 | 0 | 0 | 55 | 496 |
| เพชรบุรี | 48 | 1,190 | 0 | 0 | 48 | 1,190 |
| ประจวบคีรีขันธ์ | 28 | 151 | 20 | 23 | 8 | 128 |
| ภาคเหนือ | 1,000 | 5,819 | 438 | 1,521 | 562 | 4,298 |
| เชียงใหม่ | 505 | 2,238 | 325 | 823 | 180 | 1,415 |
| ลำพูน | 24 | 107 | 0 | 0 | 24 | 107 |
| ลำปาง | 9 | 157 | 9 | 157 | 0 | 0 |
| อุตรดิตถ์ | 17 | 69 | 5 | 29 | 12 | 40 |
| แพร่ | 10 | 42 | 5 | 21 | 5 | 21 |
| น่าน | 11 | 32 | 2 | 5 | 9 | 27 |
| พะเยา | 28 | 53 | 12 | 22 | 16 | 31 |
| เชียงราย | 120 | 1,444 | 3 | 4 | 117 | 1,440 |
| แม่ฮ่องสอน | 48 | 341 | 48 | 341 | 0 | 0 |
| นครสวรรค์ | 36 | 267 | 15 | 52 | 21 | 215 |
| อุทัยธานี | 24 | 98 | 0 | 0 | 24 | 98 |
| กำแพงเพชร | 37 | 245 | 5 | 9 | 32 | 236 |

ตารางที่ 5.5 (ต่อ)

| จังหวัด | รวม | | ตรวจสอบการทำงานของคนต่างด้าว ประเภททั่วไป | | ตรวจสอบการทำงานของคนต่างด้าว ประเภท MoU และประเภทอื่น ๆ | |
|-----------------------|-------------------------|--------------------|----------------------------------------------|--------------------|------------------------------------------------------------|--------------------|
| | สถานประกอบการ (แห่ง) | คนต่างด้าว (คน) | สถานประกอบการ (แห่ง) | คนต่างด้าว (คน) | สถานประกอบการ (แห่ง) | คนต่างด้าว (คน) |
| ตาก | 36 | 57 | 0 | 0 | 36 | 57 |
| สุโขทัย | 11 | 32 | 0 | 0 | 11 | 32 |
| พิษณุโลก | 45 | 243 | 4 | 41 | 41 | 202 |
| พิจิตร | 15 | 63 | 1 | 2 | 14 | 61 |
| เพชรบูรณ์ | 24 | 331 | 4 | 15 | 20 | 316 |
| ภาคตะวันออกเฉียงเหนือ | 502 | 1,627 | 216 | 364 | 286 | 1,263 |
| นครราชสีมา | 10 | 55 | 6 | 37 | 4 | 18 |
| บุรีรัมย์ | 15 | 73 | 0 | 0 | 15 | 73 |
| สุรินทร์ | 19 | 61 | 7 | 23 | 12 | 38 |
| ศรีสะเกษ | 54 | 61 | 54 | 61 | 0 | 0 |
| อุบลราชธานี | 18 | 67 | 6 | 6 | 12 | 61 |
| ยโสธร | 9 | 12 | 2 | 2 | 7 | 10 |
| ชัยภูมิ | 12 | 36 | 0 | 0 | 12 | 36 |
| อำนาจเจริญ | 11 | 39 | 2 | 8 | 9 | 31 |
| บึงกาฬ | 32 | 113 | 5 | 13 | 27 | 100 |
| หนองบัวลำภู | 7 | 48 | 0 | 0 | 7 | 48 |
| ขอนแก่น | 84 | 133 | 68 | 89 | 16 | 44 |
| อุดรธานี | 0 | 0 | 0 | 0 | 0 | 0 |
| เลย | 20 | 67 | 10 | 36 | 10 | 31 |
| หนองคาย | 60 | 136 | 16 | 32 | 44 | 104 |
| มหาสารคาม | 13 | 59 | 0 | 0 | 13 | 59 |
| ร้อยเอ็ด | 8 | 65 | 0 | 0 | 8 | 65 |

ตารางที่ 5.5 (ต่อ)

| จังหวัด | รวม | | ตรวจสอบการทำงานของคนต่างด้าว ประเภททั่วไป | | ตรวจสอบการทำงานของคนต่างด้าว ประเภท MoU และประเภทอื่น ๆ | |
|---------------|-------------------------|--------------------|----------------------------------------------|--------------------|------------------------------------------------------------|--------------------|
| | สถานประกอบการ (แห่ง) | คนต่างด้าว (คน) | สถานประกอบการ (แห่ง) | คนต่างด้าว (คน) | สถานประกอบการ (แห่ง) | คนต่างด้าว (คน) |
| กาฬสินธุ์ | 12 | 49 | 4 | 10 | 8 | 39 |
| สกลนคร | 59 | 111 | 28 | 36 | 31 | 75 |
| นครพนม | 35 | 394 | 1 | 1 | 34 | 393 |
| มุกดาหาร | 24 | 48 | 7 | 10 | 17 | 38 |
| ภาคใต้ | 1,218 | 9,576 | 469 | 2,460 | 749 | 7,116 |
| นครศรีธรรมราช | 119 | 734 | 119 | 734 | 0 | 0 |
| กระบี่ | 96 | 273 | 81 | 231 | 15 | 42 |
| พังงา | 72 | 510 | 0 | 0 | 72 | 510 |
| ภูเก็ต | 176 | 1,352 | 176 | 1,352 | 0 | 0 |
| สุราษฎร์ธานี | 435 | 1,937 | 59 | 62 | 376 | 1,875 |
| ระนอง | 141 | 894 | 7 | 11 | 134 | 883 |
| ชุมพร | 50 | 2,539 | 1 | 28 | 49 | 2,511 |
| สงขลา | 6 | 266 | 5 | 0 | 1 | 266 |
| สตูล | 32 | 254 | 3 | 12 | 29 | 242 |
| ตรัง | 26 | 329 | 0 | 0 | 26 | 329 |
| พัทลุง | 6 | 30 | 0 | 0 | 6 | 30 |
| ปัตตานี | 38 | 279 | 16 | 25 | 22 | 254 |
| ยะลา | 16 | 113 | 2 | 5 | 14 | 108 |
| นราธิวาส | 5 | 66 | 0 | 0 | 5 | 66 |

ตารางที่ 6.1 (ต่อ)

| จังหวัด | รวมรับเรื่องร้องทุกข์ | | | | รวมการช่วยเหลือคนหางาน | | | | จัดหางานในประเทศ | | | | | | | | จัดหางานต่างประเทศ | | | | | | | |
|-----------------|-----------------------|-----|------|------------|------------------------------|-----|------|---------------|--------------------|-----|------|------------|------------------------------|-----|------|---------------|--------------------|-----|------|------------|------------------------------|-----|------|---------------|
| | | | | | | | | | รับเรื่องร้องทุกข์ | | | | การช่วยเหลือคนหางาน | | | | รับเรื่องร้องทุกข์ | | | | การช่วยเหลือคนหางาน | | | |
| | จำนวนคนร้องทุกข์ | | | ค่าเสียหาย | จำนวนคนที่ได้รับการช่วยเหลือ | | | ได้รับเงินคืน | จำนวนคนร้องทุกข์ | | | ค่าเสียหาย | จำนวนคนที่ได้รับการช่วยเหลือ | | | ได้รับเงินคืน | จำนวนคนร้องทุกข์ | | | ค่าเสียหาย | จำนวนคนที่ได้รับการช่วยเหลือ | | | ได้รับเงินคืน |
| | รวม | ชาย | หญิง | บาท | รวม | ชาย | หญิง | บาท | รวม | ชาย | หญิง | บาท | รวม | ชาย | หญิง | บาท | รวม | ชาย | หญิง | บาท | รวม | ชาย | หญิง | บาท |
| ภาคกลาง | 1 | 0 | 1 | 40,700 | 1 | 0 | 1 | 0 | 0 | 0 | 0 | 0 | 0 | 0 | 0 | 0 | 1 | 0 | 1 | 40,700 | 1 | 0 | 1 | 0 |
| พระนครศรีอยุธยา | 0 | 0 | 0 | 0 | 0 | 0 | 0 | 0 | 0 | 0 | 0 | 0 | 0 | 0 | 0 | 0 | 0 | 0 | 0 | 0 | 0 | 0 | 0 | 0 |
| อ่างทอง | 0 | 0 | 0 | 0 | 0 | 0 | 0 | 0 | 0 | 0 | 0 | 0 | 0 | 0 | 0 | 0 | 0 | 0 | 0 | 0 | 0 | 0 | 0 | 0 |
| ลพบุรี | 0 | 0 | 0 | 0 | 0 | 0 | 0 | 0 | 0 | 0 | 0 | 0 | 0 | 0 | 0 | 0 | 0 | 0 | 0 | 0 | 0 | 0 | 0 | 0 |
| สิงห์บุรี | 0 | 0 | 0 | 0 | 0 | 0 | 0 | 0 | 0 | 0 | 0 | 0 | 0 | 0 | 0 | 0 | 0 | 0 | 0 | 0 | 0 | 0 | 0 | 0 |
| ชัยนาท | 0 | 0 | 0 | 0 | 0 | 0 | 0 | 0 | 0 | 0 | 0 | 0 | 0 | 0 | 0 | 0 | 0 | 0 | 0 | 0 | 0 | 0 | 0 | 0 |
| สระบุรี | 0 | 0 | 0 | 0 | 0 | 0 | 0 | 0 | 0 | 0 | 0 | 0 | 0 | 0 | 0 | 0 | 0 | 0 | 0 | 0 | 0 | 0 | 0 | 0 |
| ชลบุรี | 0 | 0 | 0 | 0 | 0 | 0 | 0 | 0 | 0 | 0 | 0 | 0 | 0 | 0 | 0 | 0 | 0 | 0 | 0 | 0 | 0 | 0 | 0 | 0 |
| ระยอง | 1 | 0 | 1 | 40,700 | 1 | 0 | 1 | 0 | 0 | 0 | 0 | 0 | 0 | 0 | 0 | 0 | 1 | 0 | 1 | 40,700 | 1 | 0 | 1 | 0 |
| จันทบุรี | 0 | 0 | 0 | 0 | 0 | 0 | 0 | 0 | 0 | 0 | 0 | 0 | 0 | 0 | 0 | 0 | 0 | 0 | 0 | 0 | 0 | 0 | 0 | 0 |
| ตราด | 0 | 0 | 0 | 0 | 0 | 0 | 0 | 0 | 0 | 0 | 0 | 0 | 0 | 0 | 0 | 0 | 0 | 0 | 0 | 0 | 0 | 0 | 0 | 0 |
| ฉะเชิงเทรา | 0 | 0 | 0 | 0 | 0 | 0 | 0 | 0 | 0 | 0 | 0 | 0 | 0 | 0 | 0 | 0 | 0 | 0 | 0 | 0 | 0 | 0 | 0 | 0 |
| ปราจีนบุรี | 0 | 0 | 0 | 0 | 0 | 0 | 0 | 0 | 0 | 0 | 0 | 0 | 0 | 0 | 0 | 0 | 0 | 0 | 0 | 0 | 0 | 0 | 0 | 0 |
| นครนายก | 0 | 0 | 0 | 0 | 0 | 0 | 0 | 0 | 0 | 0 | 0 | 0 | 0 | 0 | 0 | 0 | 0 | 0 | 0 | 0 | 0 | 0 | 0 | 0 |
| สระแก้ว | 0 | 0 | 0 | 0 | 0 | 0 | 0 | 0 | 0 | 0 | 0 | 0 | 0 | 0 | 0 | 0 | 0 | 0 | 0 | 0 | 0 | 0 | 0 | 0 |
| ราชบุรี | 0 | 0 | 0 | 0 | 0 | 0 | 0 | 0 | 0 | 0 | 0 | 0 | 0 | 0 | 0 | 0 | 0 | 0 | 0 | 0 | 0 | 0 | 0 | 0 |
| กาญจนบุรี | 0 | 0 | 0 | 0 | 0 | 0 | 0 | 0 | 0 | 0 | 0 | 0 | 0 | 0 | 0 | 0 | 0 | 0 | 0 | 0 | 0 | 0 | 0 | 0 |
| สุพรรณบุรี | 0 | 0 | 0 | 0 | 0 | 0 | 0 | 0 | 0 | 0 | 0 | 0 | 0 | 0 | 0 | 0 | 0 | 0 | 0 | 0 | 0 | 0 | 0 | 0 |
| สมุทรสงคราม | 0 | 0 | 0 | 0 | 0 | 0 | 0 | 0 | 0 | 0 | 0 | 0 | 0 | 0 | 0 | 0 | 0 | 0 | 0 | 0 | 0 | 0 | 0 | 0 |
| เพชรบุรี | 0 | 0 | 0 | 0 | 0 | 0 | 0 | 0 | 0 | 0 | 0 | 0 | 0 | 0 | 0 | 0 | 0 | 0 | 0 | 0 | 0 | 0 | 0 | 0 |
| ประจวบคีรีขันธ์ | 0 | 0 | 0 | 0 | 0 | 0 | 0 | 0 | 0 | 0 | 0 | 0 | 0 | 0 | 0 | 0 | 0 | 0 | 0 | 0 | 0 | 0 | 0 | 0 |
| ภาคเหนือ | 29 | 9 | 20 | 2,586,265 | 29 | 9 | 20 | 0 | 0 | 0 | 0 | 0 | 0 | 0 | 0 | 0 | 29 | 9 | 20 | 2,586,265 | 29 | 9 | 20 | 0 |
| เชียงใหม่ | 3 | 1 | 2 | 150,000 | 3 | 1 | 2 | 0 | 0 | 0 | 0 | 0 | 0 | 0 | 0 | 0 | 3 | 1 | 2 | 150,000 | 3 | 1 | 2 | 0 |
| ลำพูน | 0 | 0 | 0 | 0 | 0 | 0 | 0 | 0 | 0 | 0 | 0 | 0 | 0 | 0 | 0 | 0 | 0 | 0 | 0 | 0 | 0 | 0 | 0 | 0 |
| ลำปาง | 0 | 0 | 0 | 0 | 0 | 0 | 0 | 0 | 0 | 0 | 0 | 0 | 0 | 0 | 0 | 0 | 0 | 0 | 0 | 0 | 0 | 0 | 0 | 0 |
| อุดรดิษฐ์ | 3 | 0 | 3 | 270,000 | 3 | 0 | 3 | 0 | 0 | 0 | 0 | 0 | 0 | 0 | 0 | 0 | 3 | 0 | 3 | 270,000 | 3 | 0 | 3 | 0 |
| แพร่ | 0 | 0 | 0 | 0 | 0 | 0 | 0 | 0 | 0 | 0 | 0 | 0 | 0 | 0 | 0 | 0 | 0 | 0 | 0 | 0 | 0 | 0 | 0 | 0 |
| น่าน | 0 | 0 | 0 | 0 | 0 | 0 | 0 | 0 | 0 | 0 | 0 | 0 | 0 | 0 | 0 | 0 | 0 | 0 | 0 | 0 | 0 | 0 | 0 | 0 |
| พะเยา | 0 | 0 | 0 | 0 | 0 | 0 | 0 | 0 | 0 | 0 | 0 | 0 | 0 | 0 | 0 | 0 | 0 | 0 | 0 | 0 | 0 | 0 | 0 | 0 |
| เชียงราย | 16 | 6 | 10 | 1,501,880 | 16 | 6 | 10 | 0 | 0 | 0 | 0 | 0 | 0 | 0 | 0 | 0 | 16 | 6 | 10 | 1,501,880 | 16 | 6 | 10 | 0 |
| แม่ฮ่องสอน | 0 | 0 | 0 | 0 | 0 | 0 | 0 | 0 | 0 | 0 | 0 | 0 | 0 | 0 | 0 | 0 | 0 | 0 | 0 | 0 | 0 | 0 | 0 | 0 |
| นครสวรรค์ | 0 | 0 | 0 | 0 | 0 | 0 | 0 | 0 | 0 | 0 | 0 | 0 | 0 | 0 | 0 | 0 | 0 | 0 | 0 | 0 | 0 | 0 | 0 | 0 |

ตารางที่ 6.1 (ต่อ)

| จังหวัด | รวมรับเรื่องร้องทุกข์ | | | | รวมการช่วยเหลือคนหางาน | | | | จัดหางานในประเทศ | | | | | | | | จัดหางานต่างประเทศ | | | | | | | |
|--------------|-----------------------|-----|------------|-----|------------------------------|-----|---------------|-----|--------------------|-----|------------|-----|------------------------------|-----|---------------|-----|--------------------|-----|------------|-----|------------------------------|-----|---------------|-----|
| | | | | | | | | | รับเรื่องร้องทุกข์ | | | | การช่วยเหลือคนหางาน | | | | รับเรื่องร้องทุกข์ | | | | การช่วยเหลือคนหางาน | | | |
| | จำนวนคนร้องทุกข์ | | ค่าเสียหาย | | จำนวนคนที่ได้รับการช่วยเหลือ | | ได้รับเงินคืน | | จำนวนคนร้องทุกข์ | | ค่าเสียหาย | | จำนวนคนที่ได้รับการช่วยเหลือ | | ได้รับเงินคืน | | จำนวนคนร้องทุกข์ | | ค่าเสียหาย | | จำนวนคนที่ได้รับการช่วยเหลือ | | ได้รับเงินคืน | |
| | รวม | ชาย | หญิง | บาท | รวม | ชาย | หญิง | บาท | รวม | ชาย | หญิง | บาท | รวม | ชาย | หญิง | บาท | รวม | ชาย | หญิง | บาท | รวม | ชาย | หญิง | บาท |
| ภูเก็ต | 0 | 0 | 0 | 0 | 0 | 0 | 0 | 0 | 0 | 0 | 0 | 0 | 0 | 0 | 0 | 0 | 0 | 0 | 0 | 0 | 0 | 0 | 0 | 0 |
| สุราษฎร์ธานี | 0 | 0 | 0 | 0 | 0 | 0 | 0 | 0 | 0 | 0 | 0 | 0 | 0 | 0 | 0 | 0 | 0 | 0 | 0 | 0 | 0 | 0 | 0 | 0 |
| ระนอง | 0 | 0 | 0 | 0 | 0 | 0 | 0 | 0 | 0 | 0 | 0 | 0 | 0 | 0 | 0 | 0 | 0 | 0 | 0 | 0 | 0 | 0 | 0 | 0 |
| ชุมพร | 0 | 0 | 0 | 0 | 0 | 0 | 0 | 0 | 0 | 0 | 0 | 0 | 0 | 0 | 0 | 0 | 0 | 0 | 0 | 0 | 0 | 0 | 0 | 0 |
| สงขลา | 0 | 0 | 0 | 0 | 0 | 0 | 0 | 0 | 0 | 0 | 0 | 0 | 0 | 0 | 0 | 0 | 0 | 0 | 0 | 0 | 0 | 0 | 0 | 0 |
| สตูล | 0 | 0 | 0 | 0 | 0 | 0 | 0 | 0 | 0 | 0 | 0 | 0 | 0 | 0 | 0 | 0 | 0 | 0 | 0 | 0 | 0 | 0 | 0 | 0 |
| ตรัง | 0 | 0 | 0 | 0 | 0 | 0 | 0 | 0 | 0 | 0 | 0 | 0 | 0 | 0 | 0 | 0 | 0 | 0 | 0 | 0 | 0 | 0 | 0 | 0 |
| พัทลุง | 0 | 0 | 0 | 0 | 0 | 0 | 0 | 0 | 0 | 0 | 0 | 0 | 0 | 0 | 0 | 0 | 0 | 0 | 0 | 0 | 0 | 0 | 0 | 0 |
| ปัตตานี | 0 | 0 | 0 | 0 | 0 | 0 | 0 | 0 | 0 | 0 | 0 | 0 | 0 | 0 | 0 | 0 | 0 | 0 | 0 | 0 | 0 | 0 | 0 | 0 |
| ยะลา | 0 | 0 | 0 | 0 | 0 | 0 | 0 | 0 | 0 | 0 | 0 | 0 | 0 | 0 | 0 | 0 | 0 | 0 | 0 | 0 | 0 | 0 | 0 | 0 |
| นราธิวาส | 0 | 0 | 0 | 0 | 0 | 0 | 0 | 0 | 0 | 0 | 0 | 0 | 0 | 0 | 0 | 0 | 0 | 0 | 0 | 0 | 0 | 0 | 0 | 0 |

ตารางที่ 6.2 (ต่อ)

| จังหวัด | รวมรับเรื่องร้องทุกข์ | | | | รวมการช่วยเหลือคนหางาน | | | | กรณีบริษัทจัดหางาน | | | | | | | | กรณีสาย / นายหน้าเถื่อน | | | | | | | |
|-----------------|-----------------------|-----|------|------------|------------------------------|-----|------|---------------|--------------------|-----|------|------------|------------------------------|-----|------|---------------|-------------------------|-----|------|------------|------------------------------|-----|------|----|
| | | | | | | | | | รับเรื่องร้องทุกข์ | | | | การช่วยเหลือคนหางาน | | | | รับเรื่องร้องทุกข์ | | | | การช่วยเหลือคนหางาน | | | |
| | จำนวนคนร้องทุกข์ | | | ค่าเสียหาย | จำนวนคนที่ได้รับการช่วยเหลือ | | | ได้รับเงินคืน | จำนวนคนร้องทุกข์ | | | ค่าเสียหาย | จำนวนคนที่ได้รับการช่วยเหลือ | | | ได้รับเงินคืน | จำนวนคนร้องทุกข์ | | | ค่าเสียหาย | จำนวนคนที่ได้รับการช่วยเหลือ | | | |
| | รวม | ชาย | หญิง | บาท | รวม | ชาย | หญิง | บาท | รวม | ชาย | หญิง | บาท | รวม | ชาย | หญิง | บาท | รวม | ชาย | หญิง | บาท | รวม | ชาย | หญิง | |
| สมุทรสาคร | 0 | 0 | 0 | 0 | 0 | 0 | 0 | 0 | 0 | 0 | 0 | 0 | 0 | 0 | 0 | 0 | 0 | 0 | 0 | 0 | 0 | 0 | 0 | 0 |
| ภาคกลาง | 1 | 0 | 1 | 40,700 | 1 | 0 | 1 | 0 | 0 | 0 | 0 | 0 | 0 | 0 | 0 | 0 | 0 | 1 | 0 | 1 | 40,700 | 1 | 0 | 1 |
| พระนครศรีอยุธยา | 0 | 0 | 0 | 0 | 0 | 0 | 0 | 0 | 0 | 0 | 0 | 0 | 0 | 0 | 0 | 0 | 0 | 0 | 0 | 0 | 0 | 0 | 0 | 0 |
| อ่างทอง | 0 | 0 | 0 | 0 | 0 | 0 | 0 | 0 | 0 | 0 | 0 | 0 | 0 | 0 | 0 | 0 | 0 | 0 | 0 | 0 | 0 | 0 | 0 | 0 |
| ลพบุรี | 0 | 0 | 0 | 0 | 0 | 0 | 0 | 0 | 0 | 0 | 0 | 0 | 0 | 0 | 0 | 0 | 0 | 0 | 0 | 0 | 0 | 0 | 0 | 0 |
| สิงห์บุรี | 0 | 0 | 0 | 0 | 0 | 0 | 0 | 0 | 0 | 0 | 0 | 0 | 0 | 0 | 0 | 0 | 0 | 0 | 0 | 0 | 0 | 0 | 0 | 0 |
| ชัยนาท | 0 | 0 | 0 | 0 | 0 | 0 | 0 | 0 | 0 | 0 | 0 | 0 | 0 | 0 | 0 | 0 | 0 | 0 | 0 | 0 | 0 | 0 | 0 | 0 |
| สระบุรี | 0 | 0 | 0 | 0 | 0 | 0 | 0 | 0 | 0 | 0 | 0 | 0 | 0 | 0 | 0 | 0 | 0 | 0 | 0 | 0 | 0 | 0 | 0 | 0 |
| ชลบุรี | 0 | 0 | 0 | 0 | 0 | 0 | 0 | 0 | 0 | 0 | 0 | 0 | 0 | 0 | 0 | 0 | 0 | 0 | 0 | 0 | 0 | 0 | 0 | 0 |
| ระยอง | 1 | 0 | 1 | 40,700 | 1 | 0 | 1 | 0 | 0 | 0 | 0 | 0 | 0 | 0 | 0 | 0 | 0 | 1 | 0 | 1 | 40,700 | 1 | 0 | 1 |
| จันทบุรี | 0 | 0 | 0 | 0 | 0 | 0 | 0 | 0 | 0 | 0 | 0 | 0 | 0 | 0 | 0 | 0 | 0 | 0 | 0 | 0 | 0 | 0 | 0 | 0 |
| ตราด | 0 | 0 | 0 | 0 | 0 | 0 | 0 | 0 | 0 | 0 | 0 | 0 | 0 | 0 | 0 | 0 | 0 | 0 | 0 | 0 | 0 | 0 | 0 | 0 |
| ฉะเชิงเทรา | 0 | 0 | 0 | 0 | 0 | 0 | 0 | 0 | 0 | 0 | 0 | 0 | 0 | 0 | 0 | 0 | 0 | 0 | 0 | 0 | 0 | 0 | 0 | 0 |
| ปราจีนบุรี | 0 | 0 | 0 | 0 | 0 | 0 | 0 | 0 | 0 | 0 | 0 | 0 | 0 | 0 | 0 | 0 | 0 | 0 | 0 | 0 | 0 | 0 | 0 | 0 |
| นครนายก | 0 | 0 | 0 | 0 | 0 | 0 | 0 | 0 | 0 | 0 | 0 | 0 | 0 | 0 | 0 | 0 | 0 | 0 | 0 | 0 | 0 | 0 | 0 | 0 |
| สระแก้ว | 0 | 0 | 0 | 0 | 0 | 0 | 0 | 0 | 0 | 0 | 0 | 0 | 0 | 0 | 0 | 0 | 0 | 0 | 0 | 0 | 0 | 0 | 0 | 0 |
| ราชบุรี | 0 | 0 | 0 | 0 | 0 | 0 | 0 | 0 | 0 | 0 | 0 | 0 | 0 | 0 | 0 | 0 | 0 | 0 | 0 | 0 | 0 | 0 | 0 | 0 |
| กาญจนบุรี | 0 | 0 | 0 | 0 | 0 | 0 | 0 | 0 | 0 | 0 | 0 | 0 | 0 | 0 | 0 | 0 | 0 | 0 | 0 | 0 | 0 | 0 | 0 | 0 |
| สุพรรณบุรี | 0 | 0 | 0 | 0 | 0 | 0 | 0 | 0 | 0 | 0 | 0 | 0 | 0 | 0 | 0 | 0 | 0 | 0 | 0 | 0 | 0 | 0 | 0 | 0 |
| สมุทรสงคราม | 0 | 0 | 0 | 0 | 0 | 0 | 0 | 0 | 0 | 0 | 0 | 0 | 0 | 0 | 0 | 0 | 0 | 0 | 0 | 0 | 0 | 0 | 0 | 0 |
| เพชรบุรี | 0 | 0 | 0 | 0 | 0 | 0 | 0 | 0 | 0 | 0 | 0 | 0 | 0 | 0 | 0 | 0 | 0 | 0 | 0 | 0 | 0 | 0 | 0 | 0 |
| ประจวบคีรีขันธ์ | 0 | 0 | 0 | 0 | 0 | 0 | 0 | 0 | 0 | 0 | 0 | 0 | 0 | 0 | 0 | 0 | 0 | 0 | 0 | 0 | 0 | 0 | 0 | 0 |
| ภาคเหนือ | 29 | 9 | 20 | 2,586,265 | 29 | 9 | 20 | 0 | 0 | 0 | 0 | 0 | 0 | 0 | 0 | 0 | 0 | 29 | 9 | 20 | 2,586,265 | 29 | 9 | 20 |
| เชียงใหม่ | 3 | 1 | 2 | 150,000 | 3 | 1 | 2 | 0 | 0 | 0 | 0 | 0 | 0 | 0 | 0 | 0 | 0 | 3 | 1 | 2 | 150,000 | 3 | 1 | 2 |
| ลำพูน | 0 | 0 | 0 | 0 | 0 | 0 | 0 | 0 | 0 | 0 | 0 | 0 | 0 | 0 | 0 | 0 | 0 | 0 | 0 | 0 | 0 | 0 | 0 | 0 |
| ลำปาง | 0 | 0 | 0 | 0 | 0 | 0 | 0 | 0 | 0 | 0 | 0 | 0 | 0 | 0 | 0 | 0 | 0 | 0 | 0 | 0 | 0 | 0 | 0 | 0 |
| อุตรดิตถ์ | 3 | 0 | 3 | 270,000 | 3 | 0 | 3 | 0 | 0 | 0 | 0 | 0 | 0 | 0 | 0 | 0 | 0 | 3 | 0 | 3 | 270,000 | 3 | 0 | 3 |
| แพร่ | 0 | 0 | 0 | 0 | 0 | 0 | 0 | 0 | 0 | 0 | 0 | 0 | 0 | 0 | 0 | 0 | 0 | 0 | 0 | 0 | 0 | 0 | 0 | 0 |
| น่าน | 0 | 0 | 0 | 0 | 0 | 0 | 0 | 0 | 0 | 0 | 0 | 0 | 0 | 0 | 0 | 0 | 0 | 0 | 0 | 0 | 0 | 0 | 0 | 0 |
| พะเยา | 0 | 0 | 0 | 0 | 0 | 0 | 0 | 0 | 0 | 0 | 0 | 0 | 0 | 0 | 0 | 0 | 0 | 0 | 0 | 0 | 0 | 0 | 0 | 0 |

ตารางที่ 6.2 (ต่อ)

| จังหวัด | รวมรับเรื่องร้องทุกข์ | | | | รวมการช่วยเหลือคนหางาน | | | | กรณีบริษัทจัดหางาน | | | | | | | | กรณีสาย / นายหน้าเถื่อน | | | | | | |
|------------------------------|-----------------------|-----------|------------|------------------|------------------------------|-----------|---------------|----------|--------------------|----------|------------|----------|------------------------------|----------|---------------|----------|-------------------------|-----------|------------|------------------|------------------------------|-----------|-----------|
| | | | | | | | | | รับเรื่องร้องทุกข์ | | | | การช่วยเหลือคนหางาน | | | | รับเรื่องร้องทุกข์ | | | | การช่วยเหลือคนหางาน | | |
| | จำนวนคนร้องทุกข์ | | ค่าเสียหาย | | จำนวนคนที่ได้รับการช่วยเหลือ | | ได้รับเงินคืน | | จำนวนคนร้องทุกข์ | | ค่าเสียหาย | | จำนวนคนที่ได้รับการช่วยเหลือ | | ได้รับเงินคืน | | จำนวนคนร้องทุกข์ | | ค่าเสียหาย | | จำนวนคนที่ได้รับการช่วยเหลือ | | |
| | รวม | ชาย | หญิง | บาท | รวม | ชาย | หญิง | บาท | รวม | ชาย | หญิง | บาท | รวม | ชาย | หญิง | บาท | รวม | ชาย | หญิง | บาท | รวม | ชาย | หญิง |
| เข็ญราย | 16 | 6 | 10 | 1,501,880 | 16 | 6 | 10 | 0 | 0 | 0 | 0 | 0 | 0 | 0 | 0 | 0 | 16 | 6 | 10 | 1,501,880 | 16 | 6 | 10 |
| แม่ฮ่องสอน | 0 | 0 | 0 | 0 | 0 | 0 | 0 | 0 | 0 | 0 | 0 | 0 | 0 | 0 | 0 | 0 | 0 | 0 | 0 | 0 | 0 | 0 | 0 |
| นครสวรรค์ | 0 | 0 | 0 | 0 | 0 | 0 | 0 | 0 | 0 | 0 | 0 | 0 | 0 | 0 | 0 | 0 | 0 | 0 | 0 | 0 | 0 | 0 | 0 |
| อุทัยธานี | 0 | 0 | 0 | 0 | 0 | 0 | 0 | 0 | 0 | 0 | 0 | 0 | 0 | 0 | 0 | 0 | 0 | 0 | 0 | 0 | 0 | 0 | 0 |
| กำแพงเพชร | 0 | 0 | 0 | 0 | 0 | 0 | 0 | 0 | 0 | 0 | 0 | 0 | 0 | 0 | 0 | 0 | 0 | 0 | 0 | 0 | 0 | 0 | 0 |
| ตาก | 0 | 0 | 0 | 0 | 0 | 0 | 0 | 0 | 0 | 0 | 0 | 0 | 0 | 0 | 0 | 0 | 0 | 0 | 0 | 0 | 0 | 0 | 0 |
| สุโขทัย | 7 | 2 | 5 | 664,385 | 7 | 2 | 5 | 0 | 0 | 0 | 0 | 0 | 0 | 0 | 0 | 0 | 7 | 2 | 5 | 664,385 | 7 | 2 | 5 |
| พิษณุโลก | 0 | 0 | 0 | 0 | 0 | 0 | 0 | 0 | 0 | 0 | 0 | 0 | 0 | 0 | 0 | 0 | 0 | 0 | 0 | 0 | 0 | 0 | 0 |
| พิจิตร | 0 | 0 | 0 | 0 | 0 | 0 | 0 | 0 | 0 | 0 | 0 | 0 | 0 | 0 | 0 | 0 | 0 | 0 | 0 | 0 | 0 | 0 | 0 |
| เพชรบูรณ์ | 0 | 0 | 0 | 0 | 0 | 0 | 0 | 0 | 0 | 0 | 0 | 0 | 0 | 0 | 0 | 0 | 0 | 0 | 0 | 0 | 0 | 0 | 0 |
| ภาคตะวันออกเฉียงเหนือ | 136 | 69 | 67 | 9,506,045 | 132 | 66 | 66 | 0 | 0 | 0 | 0 | 0 | 0 | 0 | 0 | 0 | 136 | 69 | 67 | 9,506,045 | 132 | 66 | 66 |
| นครราชสีมา | 8 | 4 | 4 | 263,365 | 4 | 1 | 3 | 0 | 0 | 0 | 0 | 0 | 0 | 0 | 0 | 0 | 8 | 4 | 4 | 263,365 | 4 | 1 | 3 |
| บุรีรัมย์ | 7 | 4 | 3 | 1,098,500 | 7 | 4 | 3 | 0 | 0 | 0 | 0 | 0 | 0 | 0 | 0 | 0 | 7 | 4 | 3 | 1,098,500 | 7 | 4 | 3 |
| สุรินทร์ | 0 | 0 | 0 | 0 | 0 | 0 | 0 | 0 | 0 | 0 | 0 | 0 | 0 | 0 | 0 | 0 | 0 | 0 | 0 | 0 | 0 | 0 | 0 |
| ศรีสะเกษ | 0 | 0 | 0 | 0 | 0 | 0 | 0 | 0 | 0 | 0 | 0 | 0 | 0 | 0 | 0 | 0 | 0 | 0 | 0 | 0 | 0 | 0 | 0 |
| อุบลราชธานี | 0 | 0 | 0 | 0 | 0 | 0 | 0 | 0 | 0 | 0 | 0 | 0 | 0 | 0 | 0 | 0 | 0 | 0 | 0 | 0 | 0 | 0 | 0 |
| ยโสธร | 0 | 0 | 0 | 0 | 0 | 0 | 0 | 0 | 0 | 0 | 0 | 0 | 0 | 0 | 0 | 0 | 0 | 0 | 0 | 0 | 0 | 0 | 0 |
| ชัยภูมิ | 16 | 10 | 6 | 1,215,800 | 16 | 10 | 6 | 0 | 0 | 0 | 0 | 0 | 0 | 0 | 0 | 0 | 16 | 10 | 6 | 1,215,800 | 16 | 10 | 6 |
| อำนาจเจริญ | 0 | 0 | 0 | 0 | 0 | 0 | 0 | 0 | 0 | 0 | 0 | 0 | 0 | 0 | 0 | 0 | 0 | 0 | 0 | 0 | 0 | 0 | 0 |
| บึงกาฬ | 16 | 9 | 7 | 1,732,480 | 16 | 9 | 7 | 0 | 0 | 0 | 0 | 0 | 0 | 0 | 0 | 0 | 16 | 9 | 7 | 1,732,480 | 16 | 9 | 7 |
| หนองบัวลำภู | 3 | 1 | 2 | 150,000 | 3 | 1 | 2 | 0 | 0 | 0 | 0 | 0 | 0 | 0 | 0 | 0 | 3 | 1 | 2 | 150,000 | 3 | 1 | 2 |
| ขอนแก่น | 15 | 5 | 10 | 942,000 | 15 | 5 | 10 | 0 | 0 | 0 | 0 | 0 | 0 | 0 | 0 | 0 | 15 | 5 | 10 | 942,000 | 15 | 5 | 10 |
| อุดรธานี | 25 | 8 | 17 | 1,621,000 | 25 | 8 | 17 | 0 | 0 | 0 | 0 | 0 | 0 | 0 | 0 | 0 | 25 | 8 | 17 | 1,621,000 | 25 | 8 | 17 |
| เลย | 1 | 0 | 1 | 50,000 | 1 | 0 | 1 | 0 | 0 | 0 | 0 | 0 | 0 | 0 | 0 | 0 | 1 | 0 | 1 | 50,000 | 1 | 0 | 1 |
| หนองคาย | 1 | 1 | 0 | 50,000 | 1 | 1 | 0 | 0 | 0 | 0 | 0 | 0 | 0 | 0 | 0 | 0 | 1 | 1 | 0 | 50,000 | 1 | 1 | 0 |
| มหาสารคาม | 0 | 0 | 0 | 0 | 0 | 0 | 0 | 0 | 0 | 0 | 0 | 0 | 0 | 0 | 0 | 0 | 0 | 0 | 0 | 0 | 0 | 0 | 0 |
| ร้อยเอ็ด | 0 | 0 | 0 | 0 | 0 | 0 | 0 | 0 | 0 | 0 | 0 | 0 | 0 | 0 | 0 | 0 | 0 | 0 | 0 | 0 | 0 | 0 | 0 |
| กาฬสินธุ์ | 4 | 3 | 1 | 238,000 | 4 | 3 | 1 | 0 | 0 | 0 | 0 | 0 | 0 | 0 | 0 | 0 | 4 | 3 | 1 | 238,000 | 4 | 3 | 1 |
| สกลนคร | 17 | 8 | 9 | 819,000 | 17 | 8 | 9 | 0 | 0 | 0 | 0 | 0 | 0 | 0 | 0 | 0 | 17 | 8 | 9 | 819,000 | 17 | 8 | 9 |
| นครพนม | 23 | 16 | 7 | 1,325,900 | 23 | 16 | 7 | 0 | 0 | 0 | 0 | 0 | 0 | 0 | 0 | 0 | 23 | 16 | 7 | 1,325,900 | 23 | 16 | 7 |

ตารางที่ 6.2 (ต่อ)

| จังหวัด | รวมรับเรื่องร้องทุกข์ | | | | รวมการช่วยเหลือคนหางาน | | | | กรณีบริษัทจัดหางาน | | | | | | | | กรณีสาย / นายหน้าเถื่อน | | | | | | | |
|---------------|-----------------------|-----|------|------------|------------------------------|-----|------|---------------|--------------------|-----|------|------------|------------------------------|-----|------|---------------|-------------------------|-----|------|------------|------------------------------|-----|------|---|
| | | | | | | | | | รับเรื่องร้องทุกข์ | | | | การช่วยเหลือคนหางาน | | | | รับเรื่องร้องทุกข์ | | | | การช่วยเหลือคนหางาน | | | |
| | จำนวนคนร้องทุกข์ | | | ค่าเสียหาย | จำนวนคนที่ได้รับการช่วยเหลือ | | | ได้รับเงินคืน | จำนวนคนร้องทุกข์ | | | ค่าเสียหาย | จำนวนคนที่ได้รับการช่วยเหลือ | | | ได้รับเงินคืน | จำนวนคนร้องทุกข์ | | | ค่าเสียหาย | จำนวนคนที่ได้รับการช่วยเหลือ | | | |
| | รวม | ชาย | หญิง | บาท | รวม | ชาย | หญิง | บาท | รวม | ชาย | หญิง | บาท | รวม | ชาย | หญิง | บาท | รวม | ชาย | หญิง | บาท | รวม | ชาย | หญิง | |
| มุกดาหาร | 0 | 0 | 0 | 0 | 0 | 0 | 0 | 0 | 0 | 0 | 0 | 0 | 0 | 0 | 0 | 0 | 0 | 0 | 0 | 0 | 0 | 0 | 0 | 0 |
| ภาคใต้ | 0 | 0 | 0 | 0 | 0 | 0 | 0 | 0 | 0 | 0 | 0 | 0 | 0 | 0 | 0 | 0 | 0 | 0 | 0 | 0 | 0 | 0 | 0 | 0 |
| นครศรีธรรมราช | 0 | 0 | 0 | 0 | 0 | 0 | 0 | 0 | 0 | 0 | 0 | 0 | 0 | 0 | 0 | 0 | 0 | 0 | 0 | 0 | 0 | 0 | 0 | 0 |
| กระบี่ | 0 | 0 | 0 | 0 | 0 | 0 | 0 | 0 | 0 | 0 | 0 | 0 | 0 | 0 | 0 | 0 | 0 | 0 | 0 | 0 | 0 | 0 | 0 | 0 |
| พังงา | 0 | 0 | 0 | 0 | 0 | 0 | 0 | 0 | 0 | 0 | 0 | 0 | 0 | 0 | 0 | 0 | 0 | 0 | 0 | 0 | 0 | 0 | 0 | 0 |
| ภูเก็ต | 0 | 0 | 0 | 0 | 0 | 0 | 0 | 0 | 0 | 0 | 0 | 0 | 0 | 0 | 0 | 0 | 0 | 0 | 0 | 0 | 0 | 0 | 0 | 0 |
| สุราษฎร์ธานี | 0 | 0 | 0 | 0 | 0 | 0 | 0 | 0 | 0 | 0 | 0 | 0 | 0 | 0 | 0 | 0 | 0 | 0 | 0 | 0 | 0 | 0 | 0 | 0 |
| ระนอง | 0 | 0 | 0 | 0 | 0 | 0 | 0 | 0 | 0 | 0 | 0 | 0 | 0 | 0 | 0 | 0 | 0 | 0 | 0 | 0 | 0 | 0 | 0 | 0 |
| ชุมพร | 0 | 0 | 0 | 0 | 0 | 0 | 0 | 0 | 0 | 0 | 0 | 0 | 0 | 0 | 0 | 0 | 0 | 0 | 0 | 0 | 0 | 0 | 0 | 0 |
| สงขลา | 0 | 0 | 0 | 0 | 0 | 0 | 0 | 0 | 0 | 0 | 0 | 0 | 0 | 0 | 0 | 0 | 0 | 0 | 0 | 0 | 0 | 0 | 0 | 0 |
| สตูล | 0 | 0 | 0 | 0 | 0 | 0 | 0 | 0 | 0 | 0 | 0 | 0 | 0 | 0 | 0 | 0 | 0 | 0 | 0 | 0 | 0 | 0 | 0 | 0 |
| ตรัง | 0 | 0 | 0 | 0 | 0 | 0 | 0 | 0 | 0 | 0 | 0 | 0 | 0 | 0 | 0 | 0 | 0 | 0 | 0 | 0 | 0 | 0 | 0 | 0 |
| พัทลุง | 0 | 0 | 0 | 0 | 0 | 0 | 0 | 0 | 0 | 0 | 0 | 0 | 0 | 0 | 0 | 0 | 0 | 0 | 0 | 0 | 0 | 0 | 0 | 0 |
| ปัตตานี | 0 | 0 | 0 | 0 | 0 | 0 | 0 | 0 | 0 | 0 | 0 | 0 | 0 | 0 | 0 | 0 | 0 | 0 | 0 | 0 | 0 | 0 | 0 | 0 |
| ยะลา | 0 | 0 | 0 | 0 | 0 | 0 | 0 | 0 | 0 | 0 | 0 | 0 | 0 | 0 | 0 | 0 | 0 | 0 | 0 | 0 | 0 | 0 | 0 | 0 |
| นราธิวาส | 0 | 0 | 0 | 0 | 0 | 0 | 0 | 0 | 0 | 0 | 0 | 0 | 0 | 0 | 0 | 0 | 0 | 0 | 0 | 0 | 0 | 0 | 0 | 0 |