



สรุปผลการปฏิบัติงาน กรมการคลัง
“สำหรับผู้บริหาร”
ประจำเดือนกุมภาพันธ์ 2566



วิสัยทัศน์ (Vision)

“กำลังแรงงานมีงานทำอย่างมีศักยภาพถ้วนหน้าทุกช่วงวัย ภายในปี 2570”

พันธกิจ (Missions)

- 1) ส่งเสริมการมีงานทำ คุ้มครองคนหางาน และบริหารตลาดแรงงานสู่ความสมดุล ตลอดจนส่งเสริมการมีส่วนร่วมของภาคีเครือข่ายทุกภาคส่วน
- 2) พัฒนาระบบเทคโนโลยีดิจิทัล เพื่อสนับสนุนการดำเนินงานตามภารกิจ
- 3) พัฒนาระบบบริหารจัดการให้มีประสิทธิภาพตามหลักธรรมาภิบาล
- 4) บริหารจัดการการทำงานของคนต่างด้าว

ค่านิยม (Core Values)

STRONG “บุคลากรของกรมการจัดหางาน เป็นผู้ที่มีจิตให้บริการ ตอบสนองต่อภารกิจที่ได้รับอย่างทุ่มเท โดยการทำงานเป็นทีม และสร้างเครือข่ายการทำงานแบบบูรณาการเพื่อเป้าหมายคือประชาชน”

S = Service Mind มีจิตบริการ มุ่งเน้นให้บริการประชาชนทุกช่วงวัยที่มารับบริการ

T = Team Work การทำงานร่วมกันเป็นทีมเพื่อให้บรรลุผลสำเร็จเป็นไปตามเป้าหมายขององค์กร

R = Response ตอบสนองต่อทุกภารกิจที่ได้รับอย่างรวดเร็วฉับไว

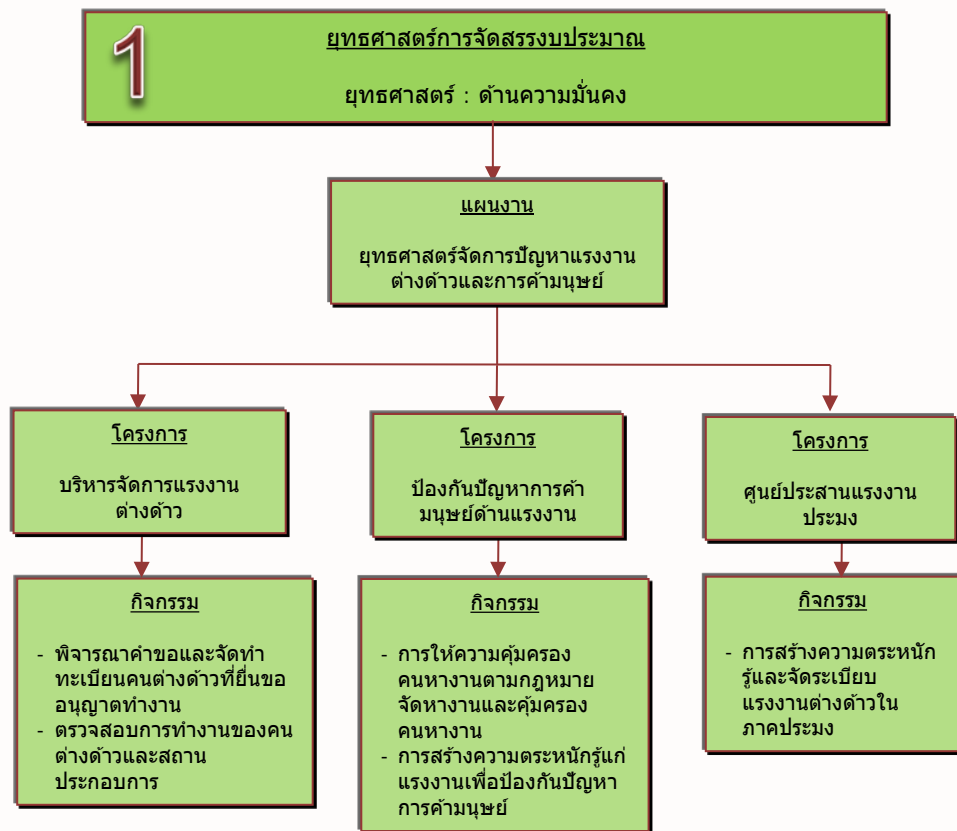
O = Owner มีจิตสำนึกในความเป็นเจ้าขององค์กร และภาคภูมิใจที่เป็นส่วนหนึ่งขององค์กร

N = Network สานสร้างเครือข่ายเพื่อการบูรณาการทั้งภายในและภายนอกองค์กร

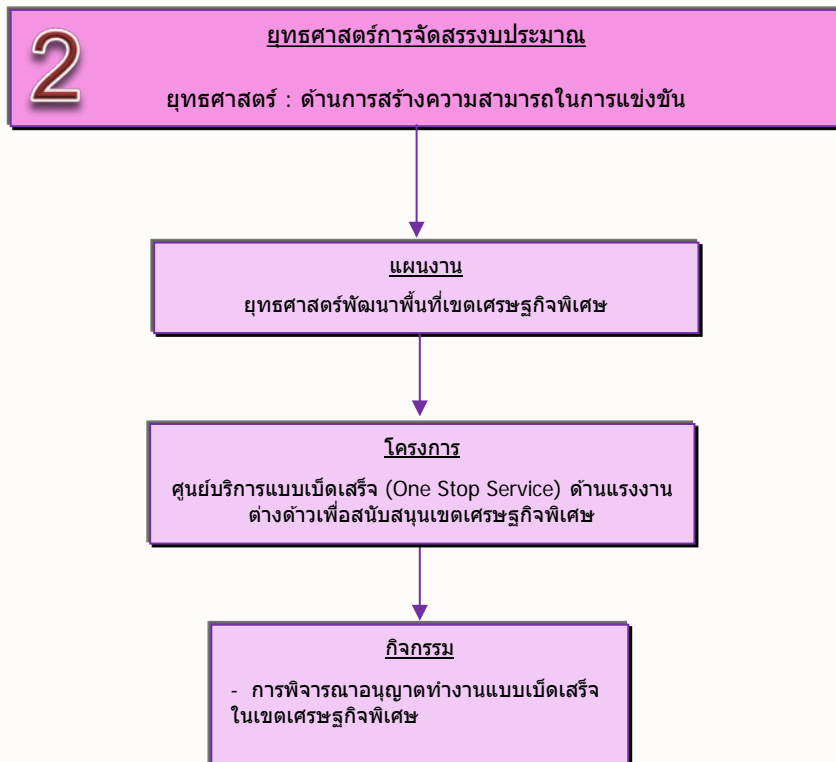
G = Goal เพื่อเป้าหมายคือประชาชน

สารบัญ	
รายการ	หน้า
▶ แผนผังการเชื่อมโยงยุทธศาสตร์การจัดสรรงบประมาณ แผนงาน ผลผลิต โครงการ และกิจกรรม ของกรมการจัดหางาน ประจำปีงบประมาณ พ.ศ. 2566	1
▶ สรุปข้อมูลสำคัญ สำหรับผู้บริหาร ประจำปีงบประมาณ พ.ศ. 2566 (ตุลาคม 2565 – กุมภาพันธ์ 2566)	
• แผนงาน โครงการ และกิจกรรม ประจำปีงบประมาณ พ.ศ. 2566 กรมการจัดหางาน	5
• ผลการดำเนินงานเปรียบเทียบกับปีที่ผ่านมาในช่วงเวลาเดียวกัน/ ผลการดำเนินงาน ประจำปีงบประมาณ พ.ศ. 2566 (ตุลาคม 2565 – กุมภาพันธ์ 2566)	9
1. การให้บริการจัดหางานในประเทศ	9
2. การให้บริการจัดหางานต่างประเทศ	10
3. การให้ความคุ้มครองคนหางาน	12
4. การจัดระบบการทำงานของคนต่างด้าว	13
• ตารางแสดงการให้บริการจัดหางานแก่กลุ่มคนพิเศษ ประจำปีงบประมาณ พ.ศ. 2566 (ตุลาคม 2565 – กุมภาพันธ์ 2566)	14
• ตารางแสดงผู้ลงทะเบียนสมัครงาน ผู้สมัครงานมาใช้บริการ ตำแหน่งงานว่างและบรรจุนาน จำแนกตามวุฒิการศึกษา ทั่วราชอาณาจักร ประจำปีงบประมาณ พ.ศ. 2566 (ตุลาคม 2565 – กุมภาพันธ์ 2566)	15
▶ ผลการปฏิบัติงานสำคัญ กรมการจัดหางาน ประจำปีงบประมาณ พ.ศ. 2566 รายละเอียดกิจกรรม	16
▶ งบประมาณรายจ่ายที่ได้รับ ประจำปีงบประมาณ พ.ศ. 2566	27
▶ แผนภูมิการเบิกจ่ายงบประมาณรายจ่าย ประจำปีงบประมาณ พ.ศ. 2566	29

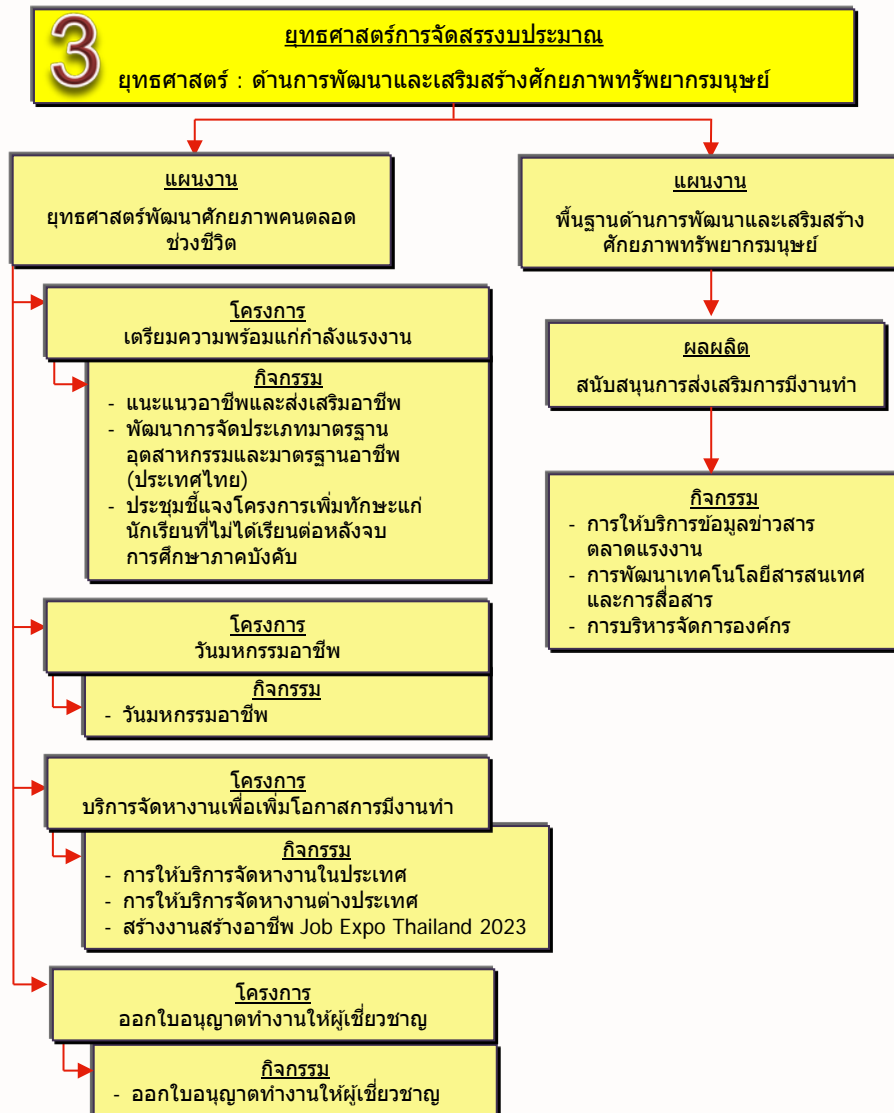
แผนผังการเชื่อมโยงยุทธศาสตร์การจัดสรรงบประมาณ แผนงาน ผลผลิต
โครงการ และกิจกรรม ของกรมการจัดหางาน
ประจำปีงบประมาณ พ.ศ. 2566



แผนผังการเชื่อมโยงยุทธศาสตร์การจัดสรรงบประมาณ แผนงาน ผลผลิต
โครงการ และกิจกรรม ของกรมการจัดหางาน
ประจำปีงบประมาณ พ.ศ. 2566



**แผนผังการเชื่อมโยงยุทธศาสตร์การจ้างสรรงบประมาณ แผนงาน ผลผลิต
โครงการ และกิจกรรม ของกรมการจัดหางาน
ประจำปีงบประมาณ พ.ศ. 2566**



แผนผังการเชื่อมโยงยุทธศาสตร์การจัดสรรงบประมาณ แผนงาน ผลผลิต
โครงการ และกิจกรรม ของกรมการจัดหางาน
ประจำปีงบประมาณ พ.ศ. 2566

4

ยุทธศาสตร์การจัดสรรงบประมาณ

ยุทธศาสตร์ : ด้านการสร้างโอกาสและความเสมอภาคทางสังคม

แผนงาน

บูรณาการเตรียมความพร้อมเพื่อรองรับสังคมสูงวัย

โครงการ

ขยายโอกาสการมีงานทำให้ผู้สูงอายุ

กิจกรรม

- ส่งเสริมการประกอบอาชีพให้ผู้สูงอายุ
- ส่งเสริมการมีงานทำของผู้สูงอายุ

5

แผนงานบุคลากรภาครัฐ

แผนงาน : บุคลากรภาครัฐด้านการพัฒนาและเสริมสร้าง
ศักยภาพทรัพยากรมนุษย์

แผนงาน โครงการ และกิจกรรม ประจำปีงบประมาณ พ.ศ. 2566
กรมการจัดหางาน
จำนวน 1,122,490,900 บาท

ดำเนินงานตามแผน 6 แผนงาน 9 โครงการ 1 ผลผลิต 19 กิจกรรม ดังนี้

1	ยุทธศาสตร์ : ด้านความมั่นคง	
	แผนงาน : ยุทธศาสตร์จัดการปัญหาแรงงานต่างด้าวและการค้ามนุษย์ งบประมาณ จำนวน 23,159,700 บาท ประกอบด้วย 3 โครงการ 5 กิจกรรม	
โครงการ/กิจกรรม	เป้าหมาย	งบประมาณ (บาท)
โครงการที่ 1 : บริหารจัดการแรงงานต่างด้าว (ก. 1 เป็นเป้าหมาย)	115,000 คน/ 188,000 ครั้ง	1,843,600
กิจกรรม : พิจารณาค่าขอและจัดทำ ทะเบียน คนต่างด้าวที่ยื่นขอ อนุญาตทำงาน	115,000 คน/ 188,000 ครั้ง	680,000
กิจกรรม : ตรวจสอบการทำงานของ คนต่างด้าวและสถาน ประกอบการ	254,000 คน/ 30,000 แห่ง	1,163,600
โครงการที่ 2 : ป้องกันปัญหาการค้ามนุษย์ ด้านแรงงาน	501,600 คน	11,293,300
กิจกรรม : การให้ความคุ้มครองคนหางาน ตามกฎหมายจัดหางานและ คุ้มครองคนหางาน	480,000 คน	3,954,200
กิจกรรม : การสร้างความตระหนักรู้แก่ แรงงานเพื่อป้องกันปัญหา การค้ามนุษย์	21,600 คน	7,339,100

ยุทธศาสตร์ : ด้านความมั่นคง (ต่อ)		
1 แผนงาน : ยุทธศาสตร์จัดการปัญหาแรงงานต่างด้าวและการค้ามนุษย์ งบประมาณ จำนวน 23,159,700 บาท ประกอบด้วย 3 โครงการ 5 กิจกรรม		
โครงการ/กิจกรรม	เป้าหมาย	งบประมาณ (บาท)
โครงการที่ 3 : ศูนย์ประสานแรงงานประมง	72,000 คน	10,022,800
กิจกรรม : การสร้างความตระหนักรู้และจัดระเบียบแรงงานต่างด้าวในภาคประมง	72,000 คน	12,022,800
ยุทธศาสตร์ : ด้านการสร้างความสามารถในการแข่งขัน		
2 แผนงาน : ยุทธศาสตร์พัฒนาพื้นที่เขตเศรษฐกิจพิเศษ งบประมาณ จำนวน 15,671,700 บาท ประกอบด้วย 1 โครงการ 1 กิจกรรม		
โครงการ/กิจกรรม	เป้าหมาย	งบประมาณ (บาท)
โครงการที่ 1 : ศูนย์บริการแบบเบ็ดเสร็จ (One Stop Service) ด้านแรงงานต่างด้าวเพื่อสนับสนุนเขตเศรษฐกิจพิเศษ	78,000 คน	15,671,700
กิจกรรม : การพิจารณาอนุญาตทำงานแบบเบ็ดเสร็จในเขตเศรษฐกิจพิเศษ	78,000 คน	15,671,700

ยุทธศาสตร์ : ด้านการพัฒนาและเสริมสร้างศักยภาพทรัพยากรมนุษย์

งบประมาณ จำนวน 342,873,000 บาท

3

แผนงาน 1 : ยุทธศาสตร์พัฒนาศักยภาพคนตลอดช่วงชีวิต

งบประมาณ จำนวน 172,614,900 บาท

ประกอบด้วย 4 โครงการ 8 กิจกรรม

โครงการ/กิจกรรม	เป้าหมาย	งบประมาณ (บาท)
โครงการที่ 1 : เตรียมความพร้อมแก่กำลัง แรงงาน (ก. 1 เป็นเป้าหมาย)	285,626 คน	39,465,000
กิจกรรม : แนะนำอาชีพและส่งเสริมอาชีพ	265,750 คน	37,554,600
กิจกรรม : พัฒนาการจัดประเภทมาตรฐาน อุตสาหกรรมและมาตรฐานอาชีพ (ประเทศไทย)	300 อาชีพ	1,214,700
กิจกรรม : ประชุมชี้แจงโครงการเพิ่มทักษะแก่ นักเรียนที่ไม่ได้เรียนต่อหลังจบการศึกษา ภาคบังคับ	19,876 คน	695,700
โครงการที่ 2 : วันมหกรรมอาชีพ	15,000 คน	5,767,500
กิจกรรม : วันมหกรรมอาชีพ	15,000 คน	5,767,500
โครงการที่ 3 : บริการจัดหางานเพื่อเพิ่มโอกาส การมีงานทำ	640,778 คน	125,958,000
กิจกรรม : การให้บริการจัดหางานในประเทศ	510,778 คน	94,867,000
กิจกรรม : การให้บริการจัดหางานต่างประเทศ	50,000 คน	15,119,900
กิจกรรม : สร้างงานเสริมอาชีพ Job Expo Thailand 2023	80,000 คน	15,971,100
โครงการที่ 4 : ออกใบอนุญาตทำงานให้ ผู้เชี่ยวชาญ	17,000 คน/ 34,000 ครั้ง	1,424,400
กิจกรรม : ออกใบอนุญาตให้ผู้เชี่ยวชาญ	17,000 คน/ 34,000 ครั้ง	1,424,400

4

ยุทธศาสตร์ : ด้านการพัฒนาและเสริมสร้างศักยภาพทรัพยากรมนุษย์
งบประมาณ จำนวน 342,873,000 บาท
แผนงาน 2 : พื้นฐานด้านการพัฒนาด้านการพัฒนาและเสริมสร้างศักยภาพ
ทรัพยากรมนุษย์
งบประมาณ จำนวน 170,258,100 บาท
ประกอบด้วย 1 ผลผลิต 3 กิจกรรม

โครงการ/กิจกรรม	เป้าหมาย	งบประมาณ (บาท)
ผลผลิต : สนับสนุนบริการจัดหางาน เพื่อเพิ่มโอกาสการมีงานทำ (ก. 1 เป็นเป้าหมาย)	8,000,000 คน	170,258,100
กิจกรรม : การให้บริการข้อมูลข่าวสาร ตลาดแรงงาน	8,000,000 คน	2,836,300
กิจกรรม : การพัฒนาเทคโนโลยีสารสนเทศ และการสื่อสาร	-	55,675,500
กิจกรรม : การบริหารจัดการองค์กร	-	111,746,300

5

ยุทธศาสตร์ : ด้านการสร้างโอกาสและความเสมอภาคทางสังคม
แผนงาน : มุ่งณาการเตรียมความพร้อมเพื่อรองรับสังคมสูงวัย
จำนวน 6,543,600 บาท
ประกอบด้วย 1 โครงการ 2 กิจกรรม

โครงการ/กิจกรรม	เป้าหมาย	งบประมาณ (บาท)
โครงการ : ขยายโอกาสการมี งานทำให้ผู้สูงอายุ	9,430 คน	6,543,600
กิจกรรม : ส่งเสริมการประกอบอาชีพให้ ผู้สูงอายุ	1,410 คน	3,316,300
กิจกรรม : ส่งเสริมการมีงานทำของ ผู้สูงอายุ	8,020 คน	3,227,300

6

แผนงาน : บุคคลากรภาครัฐ
งบประมาณ จำนวน 734,242,900 บาท
(แผนงานบุคลากรภาครัฐด้านการพัฒนาและเสริมสร้างศักยภาพ
ทรัพยากรมนุษย์)

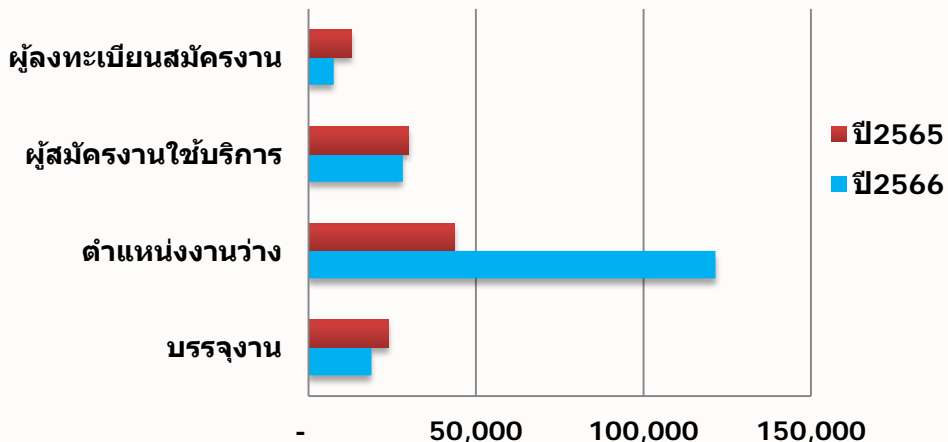
**ผลการดำเนินงานเปรียบเทียบปีที่ผ่านมาในช่วงเวลาเดียวกัน/
ผลการดำเนินงาน ประจำปีงบประมาณ พ.ศ.2566
(ตุลาคม 2565 – กุมภาพันธ์ 2566)**

1. การให้บริการจัดหางานในประเทศ

1.1) ตารางการเปรียบเทียบจำนวนการให้บริการจัดหางานในประเทศ

กิจกรรม	ก.พ.65 (คน)	ก.พ.66 (คน)	เพิ่มขึ้น/ ลดลง ร้อยละ	ผลงาน ปีงบประมาณ 2566 (ต.ค.65-ก.พ.66)
- ผู้ลงทะเบียนสมัครงาน (คน)	12,808	7,559	↓ -40.98	28,201
- ผู้สมัครงานใช้บริการ (คน)	29,857	28,192	↓ -5.58	117,643
- ตำแหน่งงานว่าง (อัตรา)	43,642	121,518	↑ 178.44	364,549
- บรรจุงาน (คน)	23,768	18,833	↓ -20.76	84,098

**แผนภูมิแสดงจำนวนผลการให้บริการจัดหางานในประเทศ
เปรียบเทียบผลงานเดือนกุมภาพันธ์ 2565 และกุมภาพันธ์ 2566**



ตารางแสดงผู้ลงทะเบียนสมัครงาน ผู้สมัครงานมาใช้บริการ
ตำแหน่งงานว่าง และการบรรจุงาน
จำแนกตามวุฒิการศึกษา ทวีราชอาณาจักร
ประจำปีงบประมาณ พ.ศ. 2566
เดือนตุลาคม 2565 – กุมภาพันธ์ 2566

1.2) ตารางการแสดงผลลงทะเบียนสมัครงาน ผู้สมัครงานมาใช้บริการ ตำแหน่งงานว่าง และการบรรจุงาน

วุฒิการศึกษา	ผู้ลงทะเบียนสมัครงาน (คน)	ผู้สมัครงานมาใช้บริการ (คน)	ตำแหน่งงานว่าง (อัตรา)	บรรจุงาน (คน)
ทั่วประเทศ	28,201	117,643	364,549	84,098
ประถมศึกษาและต่ำกว่า	2,873	16,094	54,877	13,696
มัธยมศึกษา	13,527	49,441	123,063	39,964
ปวช.	2,747	8,933	53,447	6,126
ปวส.	3,376	13,348	53,139	8,742
อนุปริญญา	147	539	30,294	369
ปริญญาตรี	5,442	28,474	47,099	14,964
ปริญญาโท	87	801	2,090	232
ปริญญาเอก	2	13	540	5

ที่มา : กองยุทธศาสตร์และแผนงาน

**ตารางแสดงการให้บริการจัดหางานแก่กลุ่มคนพิเศษ
ประจำปีงบประมาณ พ.ศ. 2566
เดือนตุลาคม 2565 – กุมภาพันธ์ 2566**

1.3) ตารางการแสดงผลการให้บริการจัดหางานแก่กลุ่มคนพิเศษ

ประเภท	ผู้ลงทะเบียน สมัครงาน (คน)	ผู้สมัครงาน มาใช้บริการ (คน)	บรรจงาน (คน)
ทหารปลดประจำการ	0	0	0
เยาวชนในสถานพินิจฯ	0	0	0
ยุวแรงงาน (นักเรียน นักศึกษา)	1,247	1,798	1,655
ผู้พิการ	285	839	735
ผู้สูงอายุ	392	708	595
ผู้พันโทษ	208	334	255

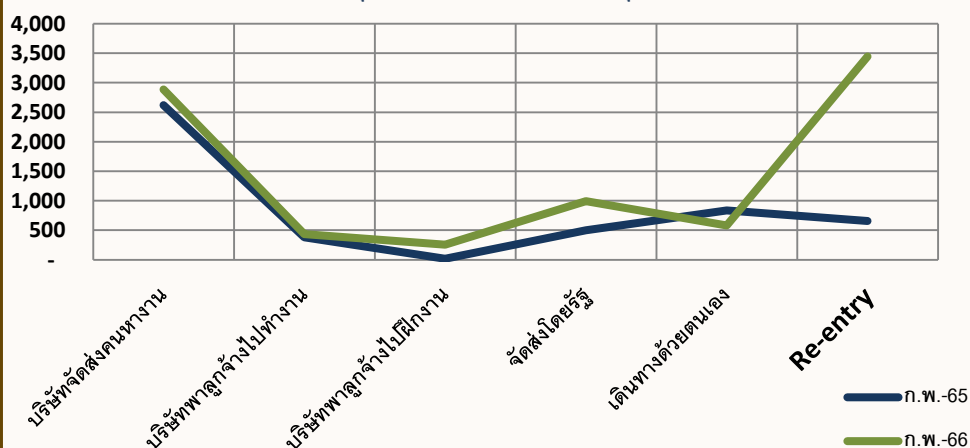
ที่มา : กองยุทธศาสตร์และแผนงาน

2. การให้บริการจัดหางานต่างประเทศ

2.1 จำนวนคนไทยที่ได้รับอนุญาตให้เดินทางไปทำงานต่างประเทศ

วิธีการเดินทาง	ก.พ.65 (คน)	ก.พ.66 (คน)	เพิ่มขึ้น/ ลดลง ร้อยละ	ผลงาน ปีงบประมาณ 2566 (ต.ค.65-ก.พ.66)
1. บริษัทจัดส่งคนหางาน	2,621	2,886	↑ 10.11	11,261
2. บริษัทพาลูกจ้างไปทำงาน	379	436	↑ 15.04	2,576
3. บริษัทพาลูกจ้างไปฝึกงาน	18	256	↑ 1,322.22	776
4. จัดส่งคนหางานไปทำงาน ต่างประเทศโดยรัฐ (กรมการจัดหางานจัดส่ง)	501	996	↑ 98.80	6,662
5. รับแจ้งการเดินทางด้วยตนเอง	835	579	↓ -30.66	2,867
รวมทั้งสิ้น (5 วิธีการเดินทาง)	4,354	5,153	↑ 18.35	24,142
6. รับแจ้งการเดินทางกลับไป ทำงานต่างประเทศ (Re-entry)	657	3,445	↑ 424.35	15,649

**แผนภูมิผลการให้บริการในต่างประเทศ
เปรียบเทียบเดือนกุมภาพันธ์ 2565 และกุมภาพันธ์ 2566**



2.2 จำนวนแรงงานไทยที่ได้รับอนุญาตให้เดินทางไปทำงานต่างประเทศ
จำแนกตามประเทศ 10 อันดับสูงสุด (เดือนตุลาคม 2565 – กุมภาพันธ์ 2566)

ประเทศ	จำนวน (คน)
1. ไต้หวัน	8,607
2. สาธารณรัฐเกาหลี	4,080
3. อิสราเอล	2,981
4. ญี่ปุ่น	2,710
5. ลาว	1,136
6. สิงคโปร์	923
7. นิวซีแลนด์	343
8. สังกาเรี	271
9. มาดากัสการ์	243
10. มาเลเซีย	225

หมายเหตุ: นับเฉพาะ 5 วิธีการเดินทาง

2.3 จำนวนแรงงานไทยที่ยังคงทำงานอยู่ในต่างประเทศ 10 อันดับสูงสุด
(ณ เดือนกุมภาพันธ์ 2566)

ประเทศ	ณ เดือนกุมภาพันธ์ 2566
1. ไต้หวัน	52,426
2. อิสราเอล	24,286
3. สาธารณรัฐเกาหลี	16,107
4. ญี่ปุ่น	9,104
5. มาเลเซีย	4,486
6. สิงคโปร์	3,684
7. ฟินแลนด์	2,105
8. สวีเดน	2,035
9. โปรตุเกส	1,449
10. ฮองกง	1,174

ที่มา : กองบริหารแรงงานไทยไปต่างประเทศ

2.4 รายได้ส่งกลับของแรงงานไทยที่ไปทำงานต่างประเทศ

ปีงบประมาณ 2565 (ต.ค.64– ม.ค.65) จำนวนเงิน (ล้านบาท)	ปีงบประมาณ 2566 (ต.ค.65– ม.ค.66) จำนวนเงิน (ล้านบาท)	เพิ่มขึ้น / ลดลง (ร้อยละ)
73,827	77,645	↑ 5.17

ที่มา : ธนาคารแห่งประเทศไทย

2.5 โครงการสินเชื่อเพื่อไปทำงานต่างประเทศ (กุมภาพันธ์ 2566)

กิจกรรม	ประสานกับ ธนาคาร เพื่อให้ คนหางานกู้ เงิน (คน)	ได้รับเงินกู้ (คน)	จำนวนเงิน ที่ธนาคาร ให้กู้ (บาท)	เงินที่จ่าย ขาดเสีย
1. ธนาคารกรุงไทย จำกัด (มหาชน)	-	-	-	-
2. ธนาคารเพื่อการเกษตร และสหกรณ์การเกษตร	28	26	3,700,000	-
3. ธนาคารออมสิน	-	-	-	-

3. การให้ความคุ้มครองคนหางาน

กิจกรรม	(ก.พ.65)	(ก.พ.66)	เพิ่มขึ้น/ ลดลง (ร้อยละ)	ผลงาน ปีงบประมาณ 2566 (ต.ค.65 – ก.พ.66)
▪ รับเรื่องร้องทุกข์ (คน)	20	205	↑ 925.00	498
▪ ค่าเสียหาย (บาท)	1,904,400	13,019,817	↑ 583.67	32,173,804
▪ ช่วยเหลือคนหางาน (คน)	20	205	↑ 925.00	498
▪ จำนวนเงินที่คนหางาน ได้รับเงินคืน (บาท)	0	0	-	231,000

4. การจัดระบบการทำงานของคนต่างด้าว

4.1 คนต่างด้าวที่ได้รับใบอนุญาตทำงานในประเทศไทย

ประเภท	ก.พ.65 (คน)	ก.พ.66 (คน)	เพิ่มขึ้น/ ลดลง (ร้อยละ)	ผลงาน ปีงบประมาณ 2566 (ต.ค.65 - ก.พ.66)
1. ระดับฝีมือชำนาญการ (ม.59)	8,150	9,942	↑ 21.99	51,842
2. จำเป็นเร่งด่วนหรือ เฉพาะกิจ (ม.61)	212	1,089	↑ 413.68	4,697
3. ชนกลุ่มน้อย (ม.63/1)	2,192	1,747	↓ -20.30	8,399
4. นำเข้าตาม (MOU)	21,323	17,387	↓ -18.46	95,936
รวมทั้งสิ้น	31,877	30,165	↓ -5.37	160,874

ที่มา : กองยุทธศาสตร์และแผนงาน

4.2 ตรวจสอบการทำงานของคนต่างด้าวและสถานประกอบการ

กิจกรรม	ก.พ.65 (คน)	ก.พ.66 (คน)	เพิ่มขึ้น/ ลดลง (ร้อยละ)	ผลงาน ปีงบประมาณ 2566 (ต.ค.65 - ก.พ.66)
- คนต่างด้าว (คน)	20,526	37,282	↑ 81.63	149,738
- สถานประกอบการ (แห่ง)	2,740	3,596	↑ 31.24	15,050

**ผลการปฏิบัติงานสำคัญ กรมการจัดหางาน
ประจำปีงบประมาณ 2565
งบประมาณที่ได้รับ 1,122,490,900 บาท**

ยุทธศาสตร์ที่ 1 : ด้านความมั่นคง

แผนงาน : ยุทธศาสตร์จัดการปัญหาแรงงานต่างด้าวและการค้ามนุษย์

งบประมาณ : 23,159,700 บาท

กิจกรรม/เป้าหมาย	เป้าหมาย ปีงบฯ 2566 (ต.ค.65 – ก.ย.66)	ผลงาน (ต.ค.65-ก.พ.66)	
		จำนวน	ร้อยละ
โครงการที่ 1 บริหารจัดการแรงงานต่างด้าว	115,000 คน 188,000 ครั้ง	64,938 96,639	56.47 51.40
แผนปฏิบัติงาน ปี 2566 (ต.ค.65-ก.ย.66) จำนวน 115,000 คน/188,000 ครั้ง			
กิจกรรมที่ 1 พิจารณาคำขอและจัดทำ ทะเบียนคนต่างด้าวที่ยื่นขอ อนุญาตทำงาน (ข้อ 1-2)	115,000 คน 188,000 ครั้ง	64,938 96,639	56.47 451.40
แผนปฏิบัติงาน ปี 2566 (ต.ค.65-ก.ย.66) จำนวน 115,000 คน/188,000 ครั้ง			
1. โครงการพิจารณาคำขอ การรับแจ้งและจัดทำ ทะเบียนการทำงานของคนต่างด้าวมาตรา 59 มาตรา 61 และมาตรา 63/1 (ข้อ 1.1-1.3)	115,000 คน	64,938	56.47
1.1 ระดับฝีมือชำนาญการ (ม.59)	100,000 คน	51,842	51.84
1.2 จำเป็นหรือเร่งด่วนหรือเฉพาะกิจ (ม.61)	1,000 คน	4,697	469.70
1.3 ชนกลุ่มน้อย (ม.63/1)	14,000 คน	8,399	59.99
1.4 นำเข้าตาม MOU	คน	95,936	
1.5 นำเข้าตามมติ ครม. 15 มี.ค. 65	คน	24,441	
1.6 คนต่างด้าวที่เข้ามาทำงานในลักษณะไป-กลับ หรือ ตามฤดูกาล	คน	32,310	
1.7 กลุ่มมติครม. 28 ก.ย. 64	คน	92,980	

กิจกรรม/เป้าหมาย	เป้าหมาย ปีงบประมาณ 2566 (ต.ค.65 – ก.ย.66)	ผลงาน (ต.ค.65– ก.พ.66)	
		จำนวน	ร้อยละ
2. โครงการพิจารณาคำขอ การรับแจ้งและจัดทำ ทะเบียนการทำงานของคนต่างด้าวมาตรา 59 มาตรา 61 และมาตรา 63/1 (ข้อ 2.1-2.3)	188,000 ครั้ง	96,639	51.40
2.1 ระดับฝีมือชำนาญการ (ม.59)	163,000 ครั้ง	75,180	46.12
2.2 จำเป็นหรือเร่งด่วนหรือเฉพาะกิจ(ม.61)	1,000 ครั้ง	4,697	469.70
2.3 ชนกลุ่มน้อย (ม.63/1)	24,000 ครั้ง	16,762	69.84
2.4 นำเข้าตาม MOU	ครั้ง	148,577	
2.5 นำเข้าตามมติ ครม. 15 มี.ค. 65	ครั้ง	24,441	
2.6 คนต่างด้าวที่เข้ามาทำงานในลักษณะไป-กลับ หรือ ตามฤดูกาล	ครั้ง	9,056	
2.7 กลุ่มมติครม. 28 ก.ย. 64	ครั้ง	92,980	
กิจกรรมที่ 2 ตรวจสอบการทำงานของคน ต่างด้าวและสถานประกอบการ	254,000 คน 30,000 แห่ง	149,738 15,050	58.95 50.17
แผนปฏิบัติการปี 2566 (ต.ค.65-ก.ย.66) จำนวน 254,000 คน/30,000 แห่ง			
1. โครงการตรวจสอบการทำงานของคนต่างด้าว และสถานประกอบการ			
1.1 ตรวจสอบการทำงานของคนต่างด้าว	254,000 คน	149,738	58.95
1.2 ตรวจสอบสถานประกอบการที่จ้างคนต่างด้าว ทำงานในราชอาณาจักร	30,000 แห่ง	15,050	50.17
โครงการที่ 2 ป้องกันปัญหาการค้ามนุษย์ ด้านแรงงาน	501,600 คน	270,876	54.00
แผนปฏิบัติการปี 2566 (ต.ค.65-ก.ย.66) จำนวน 501,600 คน			

กิจกรรม/เป้าหมาย	เป้าหมาย ปีงบประมาณ 2566 (ต.ค.65 – ก.ย.66)	ผลงาน (ต.ค.65– ก.พ.66)	
		จำนวน	ร้อยละ
กิจกรรมที่ 1 การให้ความคุ้มครองคนหางานตามกฎหมายจัดหางานและคุ้มครองและคุ้มครองคนหางาน (ข้อ 1)	480,000 คน	257,541	53.65
แผนปฏิบัติงาน ปี 2566 (ต.ค.65-ก.ย.66) จำนวน 480,000 คน			
1. โครงการคุ้มครองป้องกันการหลอกลวงและลักลอบไปทำงานต่างประเทศ	480,000 คน	257,541	53.65
2. รับเรื่องร้องทุกข์จากคนหางานตาม พ.ร.บ.จัดหางานฯ	คน	498	
- ค่าเสียหาย	บาท	32,173,804	
- ช่วยเหลือคนหางาน	คน	498	
- จำนวนเงินที่คนหางานได้รับคืน	บาท	231,000	
3. ร้องทุกข์กล่าวโทษและดำเนินคดีทางอาญากับผู้กระทำความผิดกฎหมายจัดหางาน	คน	224	
4. โครงการตรวจสอบผู้รับอนุญาตจัดหางานและผู้รับอนุญาตนำคนต่างด้าวมาทำงานในประเทศ	300 แห่ง	274	91.33
- บริษัทจัดหางานในประเทศ	แห่ง	54	
- บริษัทจัดหางานต่างประเทศ	แห่ง	64	
- บริษัทนำเข้คนต่างด้าวมาทำงานในประเทศ	แห่ง	156	
5. พิจารณาผลการรับคำขอ/ต่อใบอนุญาตและดำเนินการทางทะเบียนบริษัทจัดหางานให้คนหางานทำงานในประเทศ	ราย	715	
6. พิจารณาผลการรับคำขอ/ต่อใบอนุญาตและดำเนินการทางทะเบียนบริษัทจัดหางานให้คนหางานทำงานในต่างประเทศ	ราย	405	
7. พิจารณาผลการรับคำขอ/ต่อใบอนุญาตและดำเนินการทางทะเบียนบริษัทนำคนต่างด้าวมาทำงานกับนายจ้างในประเทศ	ราย	807	
กิจกรรมที่ 2 การสร้างความตระหนักรู้แก่แรงงานเพื่อป้องกันปัญหาการค้ามนุษย์ (ข้อ 1-2)	21,600 คน	13,335	61.74

กิจกรรม/เป้าหมาย	เป้าหมาย ปีงบประมาณ 2566 (ต.ค.65 – ก.ย.66)	ผลงาน (ต.ค.65-ก.พ.66)	
		จำนวน	ร้อยละ
แผนปฏิบัติงาน ปี 2566 (ต.ค.65-ก.ย.66) จำนวน 21,600 คน			
1. โครงการป้องกันการค้ำมนุษย์ด้านแรงงาน ต่างด้าว	21,000 คน	12,962	61.72
- นายจ้าง	5,000 คน	3,107	62.14
- แรงงานต่างด้าว	16,000 คน	9,855	61.59
2. โครงการเตรียมความพร้อมให้คนหางาน เพื่อป้องกันการตกเป็นเหยื่อการค้ามนุษย์ ด้านแรงงานในการไปทำงานต่างประเทศ	600 คน	373	62.17
โครงการที่ 3 ศูนย์ประสานแรงงานประมง	72,000 คน	65,131	90.46
แผนปฏิบัติงาน ปี 2566 (ต.ค.65-ก.ย.66) จำนวน 72,000 คน			
กิจกรรมที่ 1 การสร้างความตระหนักรู้แก่ แรงงานเพื่อป้องกันปัญหาการค้า มนุษย์ (ข้อ 1)	72,000 คน	65,131	90.46
แผนปฏิบัติงาน ปี 2566 (ต.ค.65-ก.ย.66) จำนวน 72,000 คน			
1. โครงการศูนย์ประสานแรงงานประมง 22 จังหวัด	72,000 คน	65,131	90.46
1.1 อนุญาตทำงาน	10,000 คน	32,076	320.76
1.2 บริการให้คำปรึกษา แนะนำ ประชาสัมพันธ์	62,000 คน	33,055	53.31
ยุทธศาสตร์ที่ 2 : ด้านการสร้างความสามารถในการแข่งขัน แผนงาน : ยุทธศาสตร์พัฒนาพื้นที่เขตเศรษฐกิจพิเศษ งบประมาณ : 15,671,700 บาท			
โครงการ 1 ศูนย์บริการแบบเบ็ดเสร็จ (One Stop Service) ด้านแรงงานต่างด้าว เพื่อสนับสนุนเขตเศรษฐกิจพิเศษ	78,000 คน	29,208	37.45
แผนปฏิบัติงาน ปี 2566 (ต.ค.65-ก.ย.66) จำนวน 78,000 คน			

กิจกรรม/เป้าหมาย	เป้าหมาย ปีงบฯ 2566 (ต.ค.65 – ก.ย.66)	ผลงาน (ต.ค.65-ก.พ.66)	
		จำนวน	ร้อยละ
กิจกรรมที่ 1 การพิจารณาอนุญาตทำงานแบบ เบ็ดเสร็จในเขตเศรษฐกิจพิเศษ แผนปฏิบัติงาน ปี 2566 (ต.ค.65-ก.ย.66) จำนวน 78,000 คน	78,000 คน	29,208	37.45
1. โครงการศูนย์บริการแบบเบ็ดเสร็จ (One Stop Service) ด้านแรงงานต่างด้าวเพื่อสนับสนุนเขตเศรษฐกิจพิเศษ	78,000 คน	29,208	37.45
<p>ยุทธศาสตร์ที่ 3 : ด้านการพัฒนาและเสริมสร้างศักยภาพทรัพยากรมนุษย์ งบประมาณ : 342,573,000 บาท แผนงาน 1 : ยุทธศาสตร์พัฒนาศักยภาพคนตลอดช่วงชีวิต งบประมาณ : 172,614,900 บาท</p>			
โครงการที่ 1 เตรียมความพร้อมแก่กำลังแรงงาน (ก.1-2) แผนปฏิบัติงาน ปี 2566 (ต.ค.65-ก.ย.66) จำนวน 285,626 คน	285,626 คน	193,628	67.79
กิจกรรมที่ 1 แนะนำอาชีพและส่งเสริมอาชีพ (ข้อ 1-3) แผนปฏิบัติงาน ปี 2566 (ต.ค.65-ก.ย.66) จำนวน 265,750 คน	265,750 คน	173,681	65.36
1. แนะนำอาชีพก่อนเข้าสู่ตลาดแรงงาน	159,000 คน	122,566	77.09
1.1 กิจกรรมแนะนำอาชีพให้นักเรียน นักศึกษา	150,000 คน	117,818	78.55
1.2 กิจกรรมแนะนำอาชีพและส่งเสริมอาชีพให้เด็กและเยาวชนในสถานพินิจ ผู้ถูกคุมประพฤติและผู้ต้องขัง	6,000 คน	3,215	53.58
1.3 กิจกรรมสร้างเครือข่ายการแนะนำอาชีพ	3,000 คน	1,533	51.10
2. แนะนำอาชีพเพื่อการมีงานทำ	104,000 คน	49,605	47.70
2.1 กิจกรรมแนะนำอาชีพให้ผู้ประกันตนกรณีว่างงานประชาชนทั่วไป	80,000 คน	38,078	47.60
2.2 กิจกรรมศูนย์ตรีเทเพเพื่อการจ้างงานครบวงจร	20,000 คน	9,743	48.72
2.3 กิจกรรมส่งเสริมการมีงานทำให้ทหารกองประจำการที่จะปลดเป็นทหารกองหนุน	4,000 คน	1,784	44.60

กิจกรรม/เป้าหมาย	เป้าหมาย ปีงบประมาณ 2566 (ต.ค.65 – ก.ย.66)	ผลงาน (ต.ค.65-ก.พ.66)	
		จำนวน	ร้อยละ
3. เน้นแนวอาชีพผู้ไม่อยู่ในระบบการทำงาน	2,750 คน	1,510	54.91
3.1 กิจกรรมเพิ่มอาชีพเพิ่มรายได้	100 รุ่น 2,000 คน	48 969	48.00 48.45
3.2 กิจกรรมส่งเสริมการรับงานไปทำที่บ้าน	600 คน	444	74.00
3.3 กิจกรรมเพิ่มศักยภาพการรับงานไปทำที่บ้าน	150 คน	97	64.67
กิจกรรมที่ 2 ประชุมชี้แจงโครงการเพิ่มทักษะแก่นักเรียนที่ไม่ได้เรียนต่อหลังจบการศึกษาภาคบังคับ	19,876 คน	19,947	100.36
แผนปฏิบัติการ ปี 2566 (ต.ค.65-ก.ย.66) จำนวน 19,876 คน			
1. กิจกรรมประชุมชี้แจงให้ความรู้เรื่องโครงการเพิ่มทักษะด้านอาชีพแก่นักเรียนที่ไม่ได้เรียนต่อหลังจบการศึกษาภาคบังคับ	19,876 คน	19,947	100.36
โครงการที่ 2 วันมหกรรมอาชีพ	15,000 คน	6,067	40.45
แผนปฏิบัติการ ปี 2566 (ต.ค.65-ก.ย.66) จำนวน 15,000 คน			
กิจกรรมที่ 1 : วันมหกรรมอาชีพ	15,000 คน	6,067	40.45
แผนปฏิบัติการ ปี 2566 (ต.ค.65-ก.ย.66) จำนวน 15,000 คน			
1. โครงการวันมหกรรมอาชีพ	15,000 คน	6,067	40.45
โครงการที่ 3 โครงการบริการจัดหางานเพื่อเพิ่มโอกาสการมีงานทำ (ก.1-3)	640,778 คน	505,829	78.94
แผนปฏิบัติการ ปี 2566 (ต.ค.65-ก.ย.66) จำนวน 640,778 คน			
กิจกรรมที่ 1 การให้บริการจัดหางานในประเทศ	510,778 คน	481,687	94.30
(ข้อ 1-2)			
แผนปฏิบัติการ ปี 2566 (ต.ค.65-ก.ย.66) จำนวน 510,778 คน			
1. โครงการก้าวสู่งานที่ดี คนมีคุณภาพ (Smart Jobs Smart Workers)	89,000 คน	48,484	54.48

กิจกรรม/เป้าหมาย	เป้าหมาย ปีงบประมาณ 2566 (ต.ค.65 – ก.ย.66)	ผลงาน (ต.ค.65– ก.พ.66)	
		จำนวน	ร้อยละ
1.1 กิจกรรมให้บริการจัดหางานของศูนย์บริการจัดหางานเพื่อคนไทย	89,000 คน	48,484	54.48
2. โครงการยกระดับการให้บริการจัดหางานในประเทศ	421,778 คน	433,203	102.71
2.1 โครงการจัดหางานเชิงรุกเพื่อการมีงานทำอย่างยั่งยืน	50,000 คน	27,435	54.87
(1) กิจกรรมเสริมสร้างความมั่นคงและยั่งยืน	50,000 คน	27,435	54.87
2.2 โครงการนัดพบแรงงาน	13,200 คน	6,067	45.96
(1) กิจกรรมนัดพบแรงงานใหญ่	3,200 คน	1,764	55.13
(2) กิจกรรมนัดพบแรงงานย่อย	10,000 คน	4,303	43.03
2.3 โครงการเพิ่มศักยภาพบริการจัดหางานในประเทศ	350,000 คน	395,864	113.10
(1) กิจกรรมจัดหางานเพื่อยกระดับคุณภาพชีวิต	350,000 คน	395,864	113.10
2.4 โครงการให้บริการจัดหางานแก่กลุ่มคนพิเศษ	6,578 คน	2,971	45.17
(1) กิจกรรมจัดหางานพิเศษสำหรับผู้พิการ	590 คน	334	56.61
(2) กิจกรรมประชารัฐร่วมพลังสร้างยุวแรงงาน	4,700 คน	1,798	38.26
(3) กิจกรรมจัดหางานให้คนพิการมีงานทำ	1,200 คน	747	62.25
(4) กิจกรรมส่งเสริมคนพิการทำงานในหน่วยงานภาครัฐ	88 คน	92	104.55
2.5 โครงการ 3 ม. (มีงาน มีเงิน มีวุฒิการศึกษาเพิ่ม)	2,000 คน	866	43.30
3. ส่งเสริมการมีงานทำให้คนพิการตามมาตรา 35	คน	8,358	
กิจกรรมที่ 2 การให้บริการจัดหางานต่างประเทศ (ข้อ 1-3)	50,000 คน	24,142	48.28
แผนปฏิบัติการ ปี 2566 (ต.ค.65-ก.ย.66) จำนวน 50,000 คน			
1. พิจารณาค่าขอการจัดส่งคนหางานและพาลูกจ้างไปทำงาน / ฝึกงานต่างประเทศ	32,000 คน	14,613	45.67
• บริษัทจัดส่งคนหางาน	คน	11,261	
• บริษัทพาลูกจ้างไปทำงาน	คน	2,576	
• บริษัทพาลูกจ้างไปฝึกงาน	คน	776	

กิจกรรม/เป้าหมาย	เป้าหมาย ปีงบประมาณ 2566 (ต.ค.65 – ก.ย.66)	ผลงาน (ต.ค.65–ก.พ.66)	
		จำนวน	ร้อยละ
2. จัดส่งคนหางานไปทำงานต่างประเทศโดยรัฐ	10,000 คน	6,662	66.62
3. รับแจ้งการเดินทางด้วยตนเอง	8,000 คน	2,867	35.84
4. รับแจ้งการเดินทางกลับไปทำงานต่างประเทศ (Re-entry)	50,000 คน	15,649	31.30
5. รับแจ้งจัดหางานให้คนหางานเพื่อไปทำงานเป็นคนประจำเรือ โดยบริษัทจัดหางานให้คนหางานเพื่อไปทำงานเป็นคนประจำเรือ	960 คน	937	97.60
6. จัดทำทะเบียนคนหางานที่ประสงค์ไปทำงานต่างประเทศ	82,000 คน	54,561	66.54
7. จัดทำทะเบียนคนหางานที่ประสงค์ไปทำงานเป็นคนประจำเรือ โดยบริษัทจัดหางานให้คนหางานเพื่อไปทำงานเป็นคนประจำเรือ	960 คน	654	68.13
8. ให้การสงเคราะห์สมาชิกกองทุนเพื่อช่วยเหลือคนหางานไปทำงานในต่างประเทศ	800 คน	85	10.63
	15,000,000 บาท	2,840,558.94	18.94
9. อบรมคนหางานก่อนเดินทางไปทำงานต่างประเทศ	25,000 คน	15,900	63.60
10. ประชาสัมพันธ์เผยแพร่ข้อมูลข่าวสารเกี่ยวกับการเดินทางไปทำงานต่างประเทศ	200,000 คน	135,390	67.70
11. โครงการพัฒนาศักยภาพคนหางานเพื่อการแข่งขันไปทำงานสาธารณสุขรัฐเกาหลี	400 คน	175	43.75
12. โครงการส่งเสริมแรงงานไทยไปทำงานภาคเกษตรในรัฐอิสราเอล ภายใต้โครงการความร่วมมือไทย-อิสราเอลเพื่อการจัดหางาน (TIC)	3,500 คน	2,877	82.20
13. โครงการส่งเสริมแรงงานไทยกลับคืนถิ่น	100 คน	66	66.00
14. คนหางานได้รับบริการจัดหางานต่างประเทศแบบเบ็ดเสร็จ และบูรณาการ ณ ศูนย์บริการการไปทำงานต่างประเทศ	120,000 ครั้ง	58,110	48.43
กิจกรรมที่ 3 สร้างงาน เสริมอาชีพ Job Expo Thailand 2023	80,000 คน	0	0
แผนปฏิบัติงาน ปี 2566 (ต.ค.65-ก.ย.66)			
จำนวน 80,000 คน			
1. โครงการสร้างงาน เสริมอาชีพ Job Expo Thailand 2023	80,000 คน	0	0.00

กิจกรรม/เป้าหมาย	เป้าหมาย ปีงบประมาณ 2566 (ต.ค.65 – ก.ย.66)	ผลงาน (ต.ค.65-ก.พ.66)	
		จำนวน	ร้อยละ
โครงการที่ 4 ออกใบอนุญาตทำงานให้ ผู้เชี่ยวชาญ แผนปฏิบัติการปี 2566 (ต.ค.65-ก.ย.66) จำนวน 17,400 คน/ 34,000 ครั้ง	17,000 คน 34,000 ครั้ง	6,951 14,202	40.89 41.77
กิจกรรมที่ 1 ออกใบอนุญาตทำงานให้ ผู้เชี่ยวชาญ แผนปฏิบัติการปี 2566 (ต.ค.65-ก.ย.66) จำนวน 17,400 คน/ 34,000 ครั้ง	17,000 คน 34,000 ครั้ง	6,951 14,202	40.89 41.77
1. โครงการออกใบอนุญาตทำงานให้ผู้เชี่ยวชาญ	17,000 คน 34,000 ครั้ง	6,951 14,202	40.89 41.77
ยุทธศาสตร์ที่ 3 : ด้านการพัฒนาและเสริมสร้างศักยภาพทรัพยากรมนุษย์ (ต่อ) งบประมาณ : 342,573,000 บาท แผนงาน 2 : พื้นฐานด้านการพัฒนาและเสริมสร้างศักยภาพ งบประมาณ : 170,258,100 บาท			
ผลผลิต สนับสนุนการส่งเสริมการมีงานทำ แผนปฏิบัติการปี 2566 (ต.ค.65-ก.ย.66) จำนวน 8,000,000 คน	8,000,000 คน	4,018,355	50.23
กิจกรรมที่ 1 การให้บริการข้อมูลข่าวสาร ตลาดแรงงาน (ข้อ 1) แผนปฏิบัติการปี 2566 (ต.ค.65-ก.ย.66) จำนวน 8,000,000 คน	8,000,000 คน	4,018,355	50.23
1. โครงการผลิตและเผยแพร่ข้อมูลข่าวสารตลาดแรงงาน (ข้อ 1.1)	8,000,000 คน	4,018,355	50.23
1.1 กิจกรรมเผยแพร่ข้อมูลข่าวสารตลาดแรงงาน	8,000,000 คน	4,018,355	50.23
1.2 กิจกรรมผลิตข้อมูลข่าวสารตลาดแรงงาน	1,200 ฉบับ	610	50.83
2. โครงการสำรวจข้อมูลตลาดแรงงาน	35,000 แห่ง	34,530	98.66
3. โครงการขยายเครือข่ายข้อมูลข่าวสารตลาดแรงงาน สู่ตำบล หมู่บ้าน	400 แห่ง	275	68.75
4. โครงการศึกษาทิศทางตลาดแรงงานไทยในอนาคต	1 เรื่อง	0	

กิจกรรม/เป้าหมาย	เป้าหมาย ปีงบประมาณ 2566 (ต.ค.65 – ก.ย.66)	ผลงาน (ต.ค.65-ก.พ.66)	
		จำนวน	ร้อยละ
<p>ยุทธศาสตร์ที่ 4 : ด้านการสร้างโอกาสและความเสมอภาคทางสังคม แผนงาน 1 : บูรณาการเตรียมความพร้อมเพื่อรองรับสังคมสูงวัย งบประมาณ : 6,543,600 บาท</p>			
<p>โครงการที่ 1 ขยายโอกาสการมีงานทำให้ผู้สูงอายุ (ก.1-2) แผนปฏิบัติการ ปี 2566 (ต.ค.65-ก.ย.66) จำนวน 9,430 คน</p>	9,430 คน	5,914	62.71
<p>กิจกรรมที่ 1 ส่งเสริมการประกอบอาชีพอิสระให้ผู้สูงอายุ แผนปฏิบัติการ ปี 2566 (ต.ค.65-ก.ย.66) จำนวน 1,410 คน</p>	1,410 คน	588	41.70
<p>1. โครงการส่งเสริมการประกอบอาชีพให้ผู้สูงอายุ</p>	1,410 คน	588	41.70
1.1 กิจกรรมส่งเสริมการประกอบอาชีพอิสระให้ผู้สูงอายุ	860 คน	368	42.79
1.2 กิจกรรมพัฒนาศักยภาพผู้สูงอายุสู่การเป็นวิทยากรถ่ายทอดภูมิปัญญา	250 คน	110	44.00
1.3 กิจกรรมพัฒนา ต่อยอดผลิตภัณฑ์สู่ตลาดออนไลน์	300 คน	110	36.67
<p>กิจกรรมที่ 2 ส่งเสริมการมีงานทำของผู้สูงอายุ แผนปฏิบัติการ ปี 2566 (ต.ค.65-ก.ย.66) จำนวน 8,020 คน</p>	8,020 คน	5,326	66.41
<p>1. โครงการส่งเสริมการจ้างงานผู้สูงอายุในอาชีพที่เหมาะสมกับวัยและประสบการณ์</p>	8,020 คน	5,326	66.41
1.1 กิจกรรมสานพลังประชารัฐจัดหางานให้ผู้สูงอายุ (Civil State Project for Elderly) (ข้อ 1.1.1 และ 1.1.3)	8,000 คน	5,305	66.31
1.1.1 สืบหาข้อมูลผู้สูงอายุที่ต้องการประกอบอาชีพหรือทำงาน	7,000 คน	4,618	65.97
1.1.2 ประชุมนายจ้าง/สถานประกอบการ	1,400 แห่ง	823	58.79
1.1.3 จัดหางานให้ผู้สูงอายุ	1,000 คน	687	68.70
1.2 กิจกรรมสร้างโอกาสการมีงานทำให้ผู้สูงอายุเพื่อเพิ่มประสิทธิภาพการบรรจุนาน	20 คน	21	105.00

**งบประมาณรายจ่ายที่ได้รับ
ประจำปีงบประมาณ พ.ศ. 2566**

จำนวน 1,122,490,900 บาท

ดำเนินงานภายใต้การจัดสรรงบประมาณ
6 แผนงาน 9 โครงการ 1 ผลผลิต 19 กิจกรรม
เบิกจ่ายแล้ว 424,790,295.48 บาท คิดเป็นร้อยละ 37.84

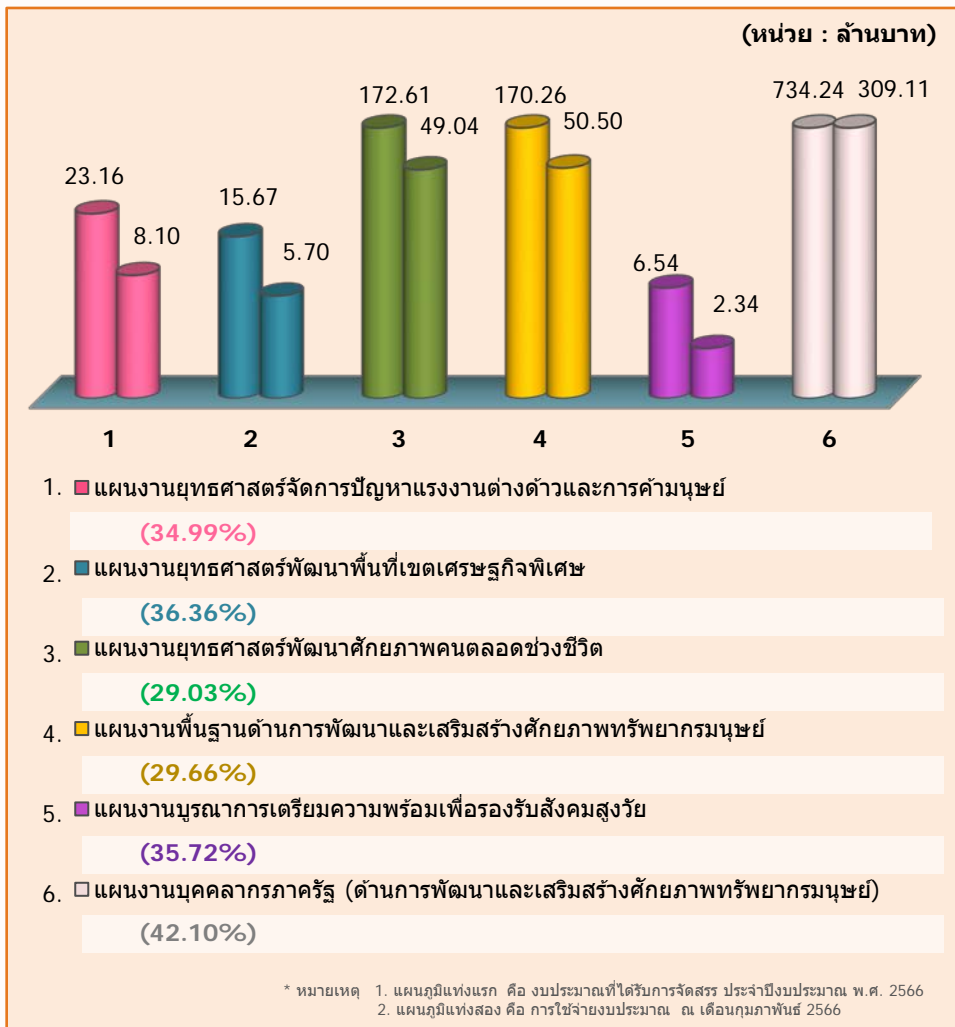
แผนงบประมาณ/โครงการ/ ผลผลิต/กิจกรรม	งบประมาณ	เบิกจ่าย (บาท)	ร้อยละ
ยุทธศาสตร์ที่ 1 ยุทธศาสตร์ด้านความมั่นคง	23,159,700	8,103,111.81	34.99
1. แผนงาน ยุทธศาสตร์จัดการปัญหาแรงงาน ต่างด้าวและการค้ามนุษย์	23,159,700	8,103,111.81	34.99
โครงการที่ 1 : บริหารจัดการแรงงานต่างด้าว	1,843,600	639,031.70	34.66
1) กิจกรรม : พิจารณาค่าขอและจัดทำทะเบียน คนต่างด้าวที่ยื่นขออนุญาตทำงาน			
2) กิจกรรม : ตรวจสอบการทำงานของคนต่างด้าว และสถานประกอบการ			
โครงการที่ 2 : ป้องกันปัญหาการค้ามนุษย์ ด้านแรงงาน	11,293,300	3,824,007.72	33.86
1) กิจกรรม : การให้ความคุ้มครองคนหางาน ตามกฎหมายจัดหางานและคุ้มครอง คนหางาน			
2) กิจกรรม : การสร้างความตระหนักรู้แก่แรงงาน เพื่อป้องกันปัญหาการค้ามนุษย์			
โครงการที่ 3 : ศูนย์ประสานแรงงานประมง	10,022,800	3,640,072.39	36.32
1) กิจกรรม : การสร้างความตระหนักรู้และ จัดระเบียบแรงงานต่างด้าว ในภาคประมง			

แผนงบประมาณ/โครงการ/ ผลผลิต/กิจกรรม	งบประมาณ	เบิกจ่าย (บาท)	ร้อยละ
ยุทธศาสตร์ที่ 2 ยุทธศาสตร์ด้านการสร้าง ความสามารถในการแข่งขัน	15,671,700	5,697,601.18	36.36
1. แผนงาน ยุทธศาสตร์พัฒนาพื้นที่ เขตเศรษฐกิจพิเศษ	15,671,700	5,697,601.18	36.36
โครงการที่ 1 : ศูนย์บริการแบบเบ็ดเสร็จ (One Stop Service) ด้านแรงงาน ต่างด้าว	15,671,700	5,697,601.18	36.36
1) กิจกรรม : การพิจารณาอนุญาตทำงาน แบบเบ็ดเสร็จในเขตเศรษฐกิจพิเศษ			
ยุทธศาสตร์ที่ 3 ยุทธศาสตร์ด้านการพัฒนา และเสริมสร้างศักยภาพ ทรัพยากรมนุษย์	342,873,000	99,538,297.70	29.03
1. แผนงาน ยุทธศาสตร์พัฒนาศักยภาพ คนตลอดช่วงชีวิต	172,614,900	49,039,658.24	28.41
โครงการที่ 1 : เตรียมความพร้อมแก่กำลัง แรงงาน	39,465,000	15,142,757.89	38.37
1) กิจกรรม : การให้ความคุ้มครองคนหางาน ตามกฎหมายจัดหางานและคุ้มครอง คนหางาน			
2) กิจกรรม : การสร้างความตระหนักรู้แก่แรงงาน เพื่อป้องกันปัญหาการค้ามนุษย์			
โครงการที่ 2 : วันมหกรรมอาชีพ	5,767,500	1,798,014.59	31.17
1) กิจกรรม : วันมหกรรมอาชีพ			
โครงการที่ 3 : บริการจัดหางานเพื่อเพิ่มโอกาส การมีงานทำ	125,958,000	31,498,535.66	25.01
1) กิจกรรม : การให้บริการจัดหางานในประเทศ			
2) กิจกรรม : การให้บริการจัดหางานต่างประเทศ			
3) กิจกรรม : สร้างงาน เสริมอาชีพ Job Expo Thailand 2023			

แผนงบประมาณ/โครงการ/ ผลผลิต/กิจกรรม	งบประมาณ	เบิกจ่าย (บาท)	ร้อยละ
โครงการที่ 4 : ออกใบอนุญาตทำงานให้ ผู้เชี่ยวชาญ	1,424,400	600,350.10	42.15
1) กิจกรรม : ออกใบอนุญาตทำงานให้ ผู้เชี่ยวชาญ			
2. แผนงาน พื้นฐานด้านการพัฒนาและ เสริมสร้างศักยภาพทรัพยากรมนุษย์	170,258,100	50,498,639.46	29.66
ผลผลิตที่ 1 : สนับสนุนการส่งเสริมการมีงานทำ	170,258,100	50,498,639.46	29.66
1) กิจกรรม : การให้บริการข้อมูลข่าวสาร ตลาดแรงงาน			
2) กิจกรรม : การพัฒนาเทคโนโลยีสารสนเทศ และการสื่อสาร			
3) กิจกรรม : การบริหารจัดการองค์กร			
ยุทธศาสตร์ที่ 4 ยุทธศาสตร์ด้านการสร้าง โอกาสและความเสมอภาค ทางสังคม	6,543,600	2,337,687.00	35.72
1. แผนงาน บูรณาการเตรียมความพร้อม เพื่อรองรับสังคมสูงวัย	6,543,600	2,337,687.00	35.72
โครงการที่ 1 : ขยายโอกาสการมีงานทำให้ ผู้สูงอายุ	6,543,600	2,337,687.00	35.72
1) กิจกรรม : ส่งเสริมการประกอบอาชีพให้ ผู้สูงอายุ			
2) กิจกรรม : ส่งเสริมการมีงานทำของผู้สูงอายุ			
แผนงานบุคลากรภาครัฐ	734,242,900	309,113,597.79	42.10
1. แผนงาน บุคลากรภาครัฐด้านการพัฒนาและ เสริมสร้างศักยภาพทรัพยากรมนุษย์	734,242,900	309,113,597.79	42.10
<p>ที่มา : 1. แผนการปฏิบัติงาน และแผนการใช้จ่ายงบประมาณ ประจำปีงบประมาณ พ.ศ.2566 กรมการจัดหางาน 2. สำนักงานเลขาธิการกรม ข้อมูล ณ วันที่ 28 กุมภาพันธ์ 2566</p>			

แผนภูมิการเบิกจ่ายงบประมาณรายจ่ายประจำปี งบประมาณ พ.ศ. 2566

ร้อยละการใช้จ่ายงบประมาณตามแผนงาน ประจำปีงบประมาณพ.ศ. 2566



ที่มา : สำนักงานเลขาธิการกรม ข้อมูล ณ วันที่ 28 กุมภาพันธ์ 2566

ติดต่อหน่วยงานของกรมการจัดหางาน
สายด่วน 1694 www.doe.go.th

ส่วนกลาง

- > สำนักอธิบดี
 - อธิบดี (นายไพโรจน์ โชติกเสถียร) โทรศัพท์ 0-2248-6801
 - รองอธิบดี (นางสาวบุญยวีร์ ไชวพันธุ์) โทรศัพท์ 0-2248-6869
 - รองอธิบดี (นายสันติ นันทสุวรรณ) โทรศัพท์ 0-2248-6832
 - รองอธิบดี (นายสิบหมื่นชัย โพธิสินธุ์) โทรศัพท์ 0-2245-3098
- > สำนักผู้ตรวจราชการกรม โทรศัพท์ 0-2245-6829
- > สำนักงานเลขาธิการกรม โทรศัพท์ 0-2245-6762
- > กองนิติการ โทรศัพท์ 0-2248-4637
- > กองยุทธศาสตร์และแผนงาน โทรศัพท์ 0-2245-1990
- > กองพัฒนาระบบบริการจัดหางาน โทรศัพท์ 0-2245-1693
- > กองบริหารข้อมูลตลาดแรงงาน โทรศัพท์ 0-2245-7549
- > กองส่งเสริมการมีงานทำ โทรศัพท์ 0-2354-0087
- > สำนักบริหารแรงงานต่างด้าว โทรศัพท์ 0-2245-3518
- > กองบริหารแรงงานไทยไปต่างประเทศ โทรศัพท์ 0-2245-6499
- > กองทะเบียนจัดหางานกลางและคุ้มครองคนหางาน โทรศัพท์ 0-2248-2270
- > กองบริหารทรัพยากรบุคคล โทรศัพท์ 0-2245-2082
- > ศูนย์เทคโนโลยีสารสนเทศและการสื่อสาร โทรศัพท์ 0-2245-2082
- > กลุ่มพัฒนาระบบบริหาร โทรศัพท์ 0-2246-4504
- > กลุ่มตรวจสอบภายใน โทรศัพท์ 0-2245-2921
- > สำนักงานจัดหางานกรุงเทพมหานครพื้นที่ 1-10

ส่วนภูมิภาค

- > สำนักงานจัดหางานจังหวัด 76 จังหวัด

กฎหมายที่เกี่ยวข้องกับการดำเนินงานของกรมการจัดหางาน

- พระราชกำหนดการบริหารจัดการการทำงานของคนต่างด้าว พ.ศ. 2560
- พระราชกำหนดการบริหารจัดการการทำงานของคนต่างด้าว (ฉบับที่ 2) พ.ศ. 2561
- พระราชบัญญัติจัดหางานและคุ้มครองคนหางาน พ.ศ. 2528 และที่แก้ไขเพิ่มเติม

จัดทำโดย : กองยุทธศาสตร์และแผนงาน กรมการจัดหางาน

โทรศัพท์สายด่วนกรมการจัดหางาน 1694

- | | |
|---------------------------------|--|
| - กระทรวงแรงงาน | www.mol.go.th |
| - กรมการจัดหางาน | www.doe.go.th |
| - กรมพัฒนาฝีมือแรงงาน | www.dsd.go.th |
| - กรมสวัสดิการและคุ้มครองแรงงาน | www.labour.go.th |
| - สำนักงานประกันสังคม | www.sso.go.th |

กรมการจัดหางาน กระทรวงแรงงาน
ถนนไมตรี ดินแดง กรุงเทพฯ 10400



สามารถดาวน์โหลดได้ที่ lib.doe.go.th หรือ info.doe.go.th