

ลงทะเบียนฟรี!

## วิธีการลงทะเบียนแจ้งความประสงค์ ไปทำงานในต่างประเทศผ่านระบบอินเทอร์เน็ต

Step 1

เข้าเว็บ **toea.doe.go.th** ไม่ต้องใส่ **www** นะครับ  
แล้วกดลงทะเบียน [ลงทะเบียน / Register](#) จากนั้นทำการกดเลือก  
ประเภทสมาชิกให้เลือกเป็นคนทำงานแล้วกดถัดไป



กอบนบริหารแรงงานไทยไปต่างประเทศ  
กรมการจัดหางาน กระทรวงแรงงาน

ชื่อผู้  
รหัสผ่าน

เข้าสู่ระบบ

[ลงทะเบียน / Register](#)

[ลืมรหัสผ่าน / Forgot Password](#)



ลงทะเบียน / Register

เลือกประเภทสมาชิก / Select type of member

- บริษัทจัดหาแรงงาน / Recruitment
- คนทำงาน / Labour in Thailand
- นายจ้างในประเทศไทย / Employer in Thailand
- นายจ้างต่างประเทศ / Foreign employer

ถัดไป ยกเลิก

ระบบอิเล็กทรอนิกส์การบริการแรงงานไทยไปต่างประเทศ  
(Overseas Employment E-Service)



ลงทะเบียนฟรี!

Step 2

วิธีการลงทะเบียนแจ้งความประสงค์ไปทำงานในต่างประเทศผ่านระบบอินเทอร์เน็ต

กดตรวจสอบตรงช่องเลขที่บัตรประชาชน  
ถ้าขึ้นว่าข้อมูลซ้ำแล้วในระบบแสดงว่ามีข้อมูลอยู่แล้ว

ลงทะเบียน > คนหางาน

ลงทะเบียนคนหางาน เพื่อสมัครขอวีซ่าทำงาน กรุณากรอกข้อมูลให้ครบถ้วนและตรงความเป็นจริง ป้อนข้อมูลจากสาร์กการ์ด

เลขที่บัตรประชาชน \* 6409003570103 **ใส่เลขบัตรประชาชน 13 หลักติดกัน** เลขที่บัตรประชาชน ซ้ำแล้วในระบบ **ตรวจสอบ**

สาขาหน้าชื่อ (ไทย) * โปรดเลือก <input checked="" type="radio"/>	ชื่อ (ไทย) *	นามสกุล (ไทย) *
สาขาหน้าชื่อ (Eng) * โปรดเลือก <input checked="" type="radio"/>	ชื่อ (Eng) *	นามสกุล (Eng) *
<small>กรณีมีหนังสือเดินทางอยู่แล้ว ชื่อ-นามสกุล ภาษาอังกฤษต้องตรงกับหนังสือเดินทาง</small>		
เพศ * <input type="radio"/> ชาย <input type="radio"/> หญิง	วันเกิด * <input type="text"/>	อายุ <input type="text"/>
สัญชาติ * ไทย <input checked="" type="radio"/>	ศาสนา* โปรดเลือก	
ส่วนสูง (ซม.) *	น้ำหนัก (กก.) *	
ที่อยู่ตามบัตรประชาชน (ไทย) *	ที่อยู่ตามบัตรประชาชน (Eng) *	

เมื่อระบบแสดงว่า  
“เลขที่บัตรประชาชนซ้ำแล้วในระบบ”  
ให้กดรูป  ไปหน้าแรก  
แล้วกดสมัครผ่าน  
หากยังทำไม่ได้ให้ติดต่อเจ้าหน้าที่  
ที่เบอร์โทร 022459435-6  
\*\* ในวันและเวลาราชการ\*\*

ระบบอิเล็กทรอนิกส์กรมบริหารแรงงานไทยไปต่างประเทศ  
(Overseas Employment E-Service)



ลงทะเบียนฟรี!


Step 2

วิธีการลงทะเบียนแจ้งความประสงค์ไปทำงานในต่างประเทศผ่านระบบอินเทอร์เน็ต  
เมื่อกดลืมรหัสผ่าน ระบบจะให้ใส่ข้อมูลที่ใช้ให้ถูกต้องตามรูป เพื่อ  
**Reset** รหัสผ่าน แล้วนำรหัสนั้นไปเข้าสู่ระบบต่อไป หากยังทำไม่ได้  
ให้ติดต่อเจ้าหน้าที่เบอร์โทร 022459435-6 ในวันและเวลาราชการ

๑ > ข้อมูลส่วนตัว > แก้ไขข้อมูล

1

### ลืมรหัสผ่าน (Forgot Password)

ประเภทผู้ใช้งาน (Select User Type) * คนหางาน <b>เลือกประเภทเป็นคนหางาน</b>	
ชื่อผู้ใช้ * 6409003570103 <b>ใส่รหัสบัตรประชาชน</b>	วันเกิด * <b>ใส่วันเดือนปี(พ.ศ.) ตามลำดับ</b> 20/10/2511
โทรศัพท์มือถือตรงกับหมายเลขลงทะเบียน * 0000000000 <b>ใส่เบอร์โทรที่เคยลงทะเบียนไว้</b>	ยืนยันหมายเลขโทรศัพท์ * 0000000000
	กรอกรหัสความปลอดภัย (Security Check) * beffh <b>ใส่รหัสตามรูปภาพด้านซ้ายมือ</b>

**\* เมื่อกดยืนยันระบบจะส่งรหัสใหม่ไปที่ Email ที่เคยลงทะเบียนไว้**

กองบริหารแรงงานไทยไปต่างประเทศ | Thailand Overseas Employment Administration (TOEA)  
อาคารสำนักงานประกันสังคมเขตพื้นที่ 3 ถนนมิตรไมตรี เขตดินแดง กทม. 10400  
Built no. R201807-16.00

ระบบอิเล็กทรอนิกส์การบริหารแรงงานไทยไปต่างประเทศ  
(Overseas Employment E-Service)



ลงทะเบียนฟรี!

Step 2


วิธีการลงทะเบียนแจ้งความประสงค์ไปทำงานในต่างประเทศผ่านระบบอินเทอร์เน็ต  
เมื่อกดตรวจสอบแล้วไม่ขึ้นว่าเลขที่บัตรประชาชนทำให้  
กรอกข้อมูลรายละเอียดตามแบบฟอร์มลงทะเบียนคนหางาน  
ต้องกรอกข้อมูลทุกช่องที่มีดอกจันสีแดง(\*)

1

กองบริหารแรงงานไทยไปต่างประเทศ  
กรมการจัดหางาน กระทรวงแรงงาน

ลงทะเบียน > คนหางาน

ลงทะเบียนคนหางาน เพื่อประโยชน์ของท่าน กรุณากรอกข้อมูลให้ครบถ้วนและตามความเป็นจริง [นำเข้าสู่ข้อมูลจากสมาร์ตการ์ด](#)

เลขที่บัตรประชาชน *	ใส่เลขบัตรประชาชน 13 หลักติดกัน		
คำนำหน้าชื่อ (ไทย) *	ชื่อ (ไทย) *	นามสกุล (ไทย) *	
นาย <input checked="" type="radio"/>	ธนาศักดิ์	เดชวงษ์	
คำนำหน้าชื่อ (Eng) *	ชื่อ (Eng) *	นามสกุล (Eng) *	
MR. <input checked="" type="radio"/>	THANASAK	TECHAWONG	
<small>กรณีมีหนังสือเดินทางอยู่แล้ว ชื่อ-นามสกุล ภาษาอังกฤษต้องตรงกับหนังสือเดินทาง</small>			
เพศ *	วันเกิด *	ใส่วันเดือนปีเกิดเช่น เกิดวันที่ 20 ค.ค. 2516 ก็ให้ใส่ 20/10/2516	
<input checked="" type="radio"/> ชาย <input type="radio"/> หญิง	20/10/2516		
สัญชาติ *	ศาสนา *		
ไทย <input checked="" type="radio"/>	พุทธ <input checked="" type="radio"/>		

ระบบอิเล็กทรอนิกส์การบริการแรงงานไทยไปต่างประเทศ  
(Overseas Employment E-Service)



ลงทะเบียนฟรี!

Step 2

วิธีการลงทะเบียนแจ้งความประสงค์ไปทำงานในต่างประเทศผ่านระบบอินเทอร์เน็ต

กรอกข้อมูลรายละเอียดตามแบบฟอร์มลงทะเบียนคนหางาน  
ต้องกรอกข้อมูลทุกช่องที่มีดอกจันสีแดง(\*)

กองบริการแรงงานไทยไปต่างประเทศ  
กรมการจัดหางาน กระทรวงแรงงาน

2

ลงทะเบียน > คนหางาน

ส่วนสูง (ซม.) *	163	ใส่ที่อยู่ บ้านเลขที่ หมู่ที่ ถนน ซอย โดยไม่ต้องใส่ ตำบล อำเภอ จังหวัด	
ที่อยู่ตามบัตรประชาชน (ไทย) *	24 หมู่ 10		
จังหวัด *	ลำปาง	อำเภอ / เขต *	เถิน
ตำบล / แขวง *	แม่ระ	รหัสไปรษณีย์ *	52160
<input checked="" type="checkbox"/> ที่อยู่ที่สามารถติดต่อได้ใช้ข้อมูลเดียวกับที่อยู่ตามบัตรประชาชน			
ที่อยู่ที่สามารถติดต่อได้ (ไทย) *	24 หมู่ 10	ที่อยู่ที่สามารถติดต่อได้ (Eng) *	32 moo 10
จังหวัด *	ลำปาง	อำเภอ / เขต *	เถิน
ตำบล / แขวง *	แม่ระ	รหัสไปรษณีย์ *	52160

ให้เลือกข้อมูล จังหวัด -> อำเภอ -> ตำบล เรียงตามลำดับ

ระบบอิเล็กทรอนิกส์การบริการแรงงานไทยไปต่างประเทศ  
(Overseas Employment E-Servince)



ลงทะเบียนฟรี!

Step 2

วิธีการลงทะเบียนแจ้งความประสงค์ไปทำงานในต่างประเทศผ่านระบบอินเทอร์เน็ต

กรอกข้อมูลรายละเอียดตามแบบฟอร์มลงทะเบียนคนหางาน  
ต้องกรอกข้อมูลทุกช่องที่มีดอกจันสีแดง(\*)

กองบริหารแรงงานไทยไปต่างประเทศ		3	
กรมการจัดหางาน กระทรวงแรงงาน			
🏠 > ลงทะเบียน > คนหางาน			
โทรศัพท์มือถือ *	0999999999	โทรศัพท์มือถือ (ถ้ามี)	
โทรศัพท์ที่สามารถติดต่อได้		อีเมล	thanasakt@
เลขที่หนังสือเดินทาง	A11111111	วันที่ออก	01/09/2559
		วันหมดอายุ	26/02/2563
กรอกประวัติการศึกษา			
วุฒิการศึกษาสูงสุด *	ปริญญาตรี	อย่าลืมเลือกวุฒิการศึกษา แต่ข้อมูลอื่นๆในกรอบนี้ใส่ก็ได้ ไม่ใส่ก็ได้	
สถานศึกษา			

ระบบอิเล็กทรอนิกส์การบริการแรงงานไทยไปต่างประเทศ  
(Overseas Employment E-Servince)



ลงทะเบียนฟรี!

Step 2

วิธีการลงทะเบียนแจ้งความประสงค์ไปทำงานในต่างประเทศผ่านระบบอินเทอร์เน็ต

กรอกข้อมูลรายละเอียดตามแบบฟอร์มลงทะเบียนคนหางาน  
ต้องกรอกข้อมูลทุกช่องที่มีดอกจันสีแดง(\*)

เลือกตำแหน่งที่ต้องการสมัคร อันดับ 1 \*

ช่างเชื่อม

ช่างรวมช่าง ช่างเชื่อมโลหะ ทำ สติลด์(โครงสร้าง โครงสร้างโลหะ(ยกอาคาร))  
ช่างรวมช่างไฟฟ้าและช่างเชื่อมสายเคเบิลไฟฟ้า(ช่างบ่อสายไฟ)

ช่างเชื่อม

ช่างเชื่อม

ช่างเชื่อม 6 มิติจากถ่าน

ช่างเชื่อมตัวถัง

ช่างเชื่อมตัวถังและไฟฟ้า

ช่างเชื่อมตัวถังเคเบิลไฟฟ้า (ช่างช่างสาย)

ให้พิมพ์ตำแหน่งงานและประเทศที่ต้องการ ทำการค้นหาคำแล้วทำการเลือกจากที่มีปรากฏให้เลือกเท่านั้น หากไม่พบให้เลือกตำแหน่งที่ใกล้เคียงมากที่สุด

4

กองบริหารแรงงานไทยไปต่างประเทศ  
กรมการจัดหางาน กระทรวงแรงงาน

ลงทะเบียน > คนหางาน

กรอกข้อมูลตำแหน่งงาน

เลือกตำแหน่งที่ต้องการสมัคร อันดับ 1 *	เลือกตำแหน่งที่ต้องการสมัคร อันดับ 2
ช่างเชื่อมตัวถังและไฟฟ้า	
เลือกตำแหน่งที่ต้องการสมัคร อันดับ 3	สามารถทำงานตำแหน่งอื่นได้ *
	<input type="radio"/> ได้ <input checked="" type="radio"/> ไม่ได้
เลือกประเทศที่ประสงค์จะไป อันดับ 1 *	เลือกประเทศที่ประสงค์จะไป อันดับ 2
ไต้หวัน	
เลือกประเทศที่ประสงค์จะไป อันดับ 3	สามารถไปประเทศอื่นได้ *
	<input checked="" type="radio"/> ได้ <input type="radio"/> ไม่ได้
ประเภทการจัดส่ง *	
โปรดเลือก	<input checked="" type="radio"/>
<input type="checkbox"/> ท่านมีความประสงค์ให้กรมการจัดหางาน จัดหางานให้	

นอกจากตำแหน่งงานและประเทศที่จะไปให้เลือกไว้ ถ้าประสงค์จะไปตำแหน่งอื่น ประเทศอื่นๆ ให้เลือกช่องได้จาก 2 ช่องนี้

ระบบอิเล็กทรอนิกส์การบริการแรงงานไทยไปต่างประเทศ  
(Overseas Employment E-Servince)



ลงทะเบียนฟรี!

Step 2

วิธีการลงทะเบียนแจ้งความประสงค์ไปทำงานในต่างประเทศผ่านระบบอินเทอร์เน็ต

กรอกข้อมูลรายละเอียดตามแบบฟอร์มลงทะเบียนคนหางาน  
ต้องกรอกข้อมูลทุกช่องที่มีดอกจันสีแดง(\*)

ให้เลือกประเภทจัดส่งที่ต้องการลงทะเบียน  
ตามประเภทการจัดส่งโดยมี 5 ประเภท  
1.กรมจัดส่ง 2.บริษัทจัดส่ง  
3.เดินทางด้วยตนเอง (รวมกรณีเดินทาง  
กลับมาพัก **RE-ENTRY** ด้วย)  
4.นายจ้างพาลูกจ้างของตนไปทำงาน  
5.นายจ้างพาลูกจ้างของตนไปฝึกงาน  
กรณีที่ประสงค์แค่ลงทะเบียนหางานไว้  
ให้เลือกประเภทจัดส่งเป็นข้อ 1 หรือ ข้อ 2  
ไว้แล้วให้ทำการติ๊กช่องที่ท่านมีความ  
ประสงค์ให้กรมการจัดหางาน จัดหางานให้

กรอกข้อมูลตำแหน่งงาน	
เลือกตำแหน่งที่ต้องการสมัคร อันดับที่ 1 (กรอกข้อมูลเพื่อเลือกรายชื่อได้ทดลอง) *	
เลือกตำแหน่งที่ต้องการสมัคร อันดับที่ 3 (กรอกข้อมูลเพื่อเลือกรายชื่อได้ทดลอง)	
เลือกประเทศที่ประสงค์จะไป อันดับ 1 (กรอกข้อมูลเพื่อเลือกรายชื่อได้ทดลอง)*	
เลือกประเทศที่ประสงค์จะไป อันดับ 3 (กรอกข้อมูลเพื่อเลือกรายชื่อได้ทดลอง)	
ประเภทการจัดส่ง *	
โปรดเลือก	⌵
<b>โปรดเลือก</b>	
กรมจัดส่ง	
บริษัทจัดส่ง	
เดินทางด้วยตนเอง	
นายจ้าง พาลูกจ้างของตนไปทำงาน	
นายจ้าง ส่งลูกจ้างของตนไปฝึกงาน	
รหัสผ่าน *	ยืนยันรหัสผ่าน *
กรอกข้อมูลอักษรภาษาอังกฤษหรือตัวเลข 6 - 16 ตัว	

ระบบอิเล็กทรอนิกส์การบริการแรงงานไทยไปต่างประเทศ  
(Overseas Employment E-Servince)



ลงทะเบียนฟรี!

Step 2

วิธีการลงทะเบียนแจ้งความประสงค์ไปทำงานในต่างประเทศผ่านระบบอินเทอร์เน็ต

กรอกข้อมูลรายละเอียดตามแบบฟอร์มลงทะเบียนคนหางาน  
ต้องกรอกข้อมูลทุกช่องที่มีดอกจันสีแดง(\*)

กองบริการแรงงานไทยไปต่างประเทศ  
กรมการจ้างงาน กระทรวงแรงงาน

5

ลงทะเบียน > คนหางาน

กรอกข้อมูลเข้าใช้งาน

กรุณากำหนดรหัสผ่าน โดยใช้ตัวเลขหรือตัวอักษร จำนวน 6 ตัวขึ้นไปแต่ไม่เกิน 16 ตัว โดยที่ใส่ทั้ง 2 ช่องให้เหมือนกัน

รหัสผ่าน *	ยืนยันรหัสผ่าน *
กรอกข้อมูลอักษรภาษาอังกฤษหรือตัวเลข 6 - 16 ตัว	

กรอกข้อมูลผู้ติดต่อกรณีฉุกเฉิน

คำนำหน้าชื่อ (ไทย)	ชื่อ (ไทย)	นามสกุล (ไทย)
โปรดเลือก		
ความสัมพันธ์	เบอร์โทรศัพท์ที่สามารถติดต่อได้	
ที่อยู่ปัจจุบันที่สามารถติดต่อได้	ควรใส่ข้อมูลผู้ที่สามารถจะติดต่อได้ในกรณีฉุกเฉิน เพราะยามที่ท่านประสบปัญหาอยู่ต่างประเทศทางกรมการจ้างงานจะไม่สามารถติดต่อญาติพี่น้องหรือบุคคลที่ท่านรู้จักได้อย่างทันที	

ระบบอิเล็กทรอนิกส์การบริการแรงงานไทยไปต่างประเทศ  
(Overseas Employment E-Servince)



ลงทะเบียนฟรี!

Step 3

วิธีการลงทะเบียนแจ้งความประสงค์ไปทำงานในต่างประเทศผ่านระบบอินเทอร์เน็ต

ให้เลือกไฟล์ที่จะแนบในการส่งเข้าระบบ  
ต้องแนบไฟล์ทุกช่องที่มีดอกจันสีแดง(\*)

กองบริการแรงงานไทยไปต่างประเทศ  
กรมการตรวจคนเข้าเมือง

ลงทะเบียน > คนทำงาน

แนบเอกสาร รองรับไฟล์ PDF PNG JPG ขนาดไม่เกิน 5 MB, รูปถ่าย ขนาดไฟล์ไม่เกิน 150x240 pixels ขนาดไม่เกิน 2 MB รองรับไฟล์ประเภท JPEG, GIF

* 1) รูปถ่ายขนาด 2 นิ้ว	วันที่แนบเอกสารล่าสุด 4 ก.ย. 2559	แนบไฟล์
2) สำเนาบัตรประชาชน	วันที่แนบเอกสารล่าสุด 4 ก.ย. 2559	แนบไฟล์
3) สำเนาหนังสือเดินทาง (Passport)		แนบไฟล์
4) อื่นๆ (ถ้ามี)		แนบไฟล์

ยอมรับตามข้อกำหนด **ให้คลิก ยอมรับข้อกำหนด ข้อมูลที่ให้ต้องเป็นข้อมูลที่เป็นความจริง แล้วกดบันทึก**

ข้าพเจ้าขอรับรองว่าข้อมูลข้างต้นเป็นความจริง และยินยอมให้เปิดเผยต่อนายจ้างหรือผู้เกี่ยวข้อง

บันทึก ยกเลิก

ระบบอิเล็กทรอนิกส์การบริการแรงงานไทยไปต่างประเทศ  
(Overseas Employment E-Servince)



ลงทะเบียนฟรี!

Step 4

วิธีการลงทะเบียนแจ้งความประสงค์ไปทำงานในต่างประเทศผ่านระบบอินเทอร์เน็ต

ระบบแจ้งว่าการลงทะเบียนสำเร็จโดยจะแจ้งผ่านหน้าจอและทาง E-mail  
คนหางานสามารถนำข้อมูลผู้ใช้และรหัสผ่านไปใช้ในการ **Login** เข้าสู่ระบบได้ต่อไป

คุณได้ทำการลงทะเบียนคนหางานเสร็จเรียบร้อยแล้ว  
กรุณาดำเนินการกรอกข้อมูล และรหัสผ่าน ซึ่งจะนำมาใช้ในการเข้าสู่ระบบในครั้งต่อไป

ชื่อผู้ใช้ : 8169944977131


รหัสผ่าน : 12345678

กรุณากด Link ด้านล่าง เพื่อเข้าสู่ระบบ

 สำนักงานบริการแรงงานไทยไปต่างประเทศ  
กรมการฝึกหัดฯ กรมการตรวจแรงงาน

เรียน คุณธนาศักดิ์ เดชะวงษ์  
เรื่อง ยืนยันการใช้งานระบบ e-Labour Bank System  
ตามที่ท่านได้ทำการยื่นคำขอผ่านระบบ e-Labour Bank System โดยมีรายละเอียดดังนี้

ชื่อ - นามสกุล : นายธนาศักดิ์ เดชะวงษ์  
ชื่อผู้ใช้งาน : 8169944977131  
รหัสผ่าน : 12345678



กองบริการแรงงานไทยไปต่างประเทศ

กรมการฝึกหัดฯ กรมการตรวจแรงงาน

ชื่อผู้ใช้  
8169944977131

รหัสผ่าน  
\*\*\*\*\*

เข้าสู่ระบบ

 ลงทะเบียน / Register

 ลืมรหัสผ่าน / Forget Password

ระบบอิเล็กทรอนิกส์การบริการแรงงานไทยไปต่างประเทศ  
(Overseas Employment E-Service)

