



สรุปผลการปฏิบัติงาน กรมการคลัง
“สำหรับผู้บริหาร”
ประจำเดือนมีนาคม 2566



วิสัยทัศน์ (Vision)

“กำลังแรงงานมีงานทำอย่างมีศักยภาพถ้วนหน้าทุกช่วงวัย ภายในปี 2570”

พันธกิจ (Missions)

- 1) ส่งเสริมการมีงานทำ คุ้มครองคนหางาน และบริหารตลาดแรงงานสู่ความสมดุล ตลอดจนส่งเสริมการมีส่วนร่วมของภาคีเครือข่ายทุกภาคส่วน
- 2) พัฒนาระบบเทคโนโลยีดิจิทัล เพื่อสนับสนุนการดำเนินงานตามภารกิจ
- 3) พัฒนาระบบบริหารจัดการให้มีประสิทธิภาพตามหลักธรรมาภิบาล
- 4) บริหารจัดการการทำงานของคนต่างด้าว

ค่านิยม (Core Values)

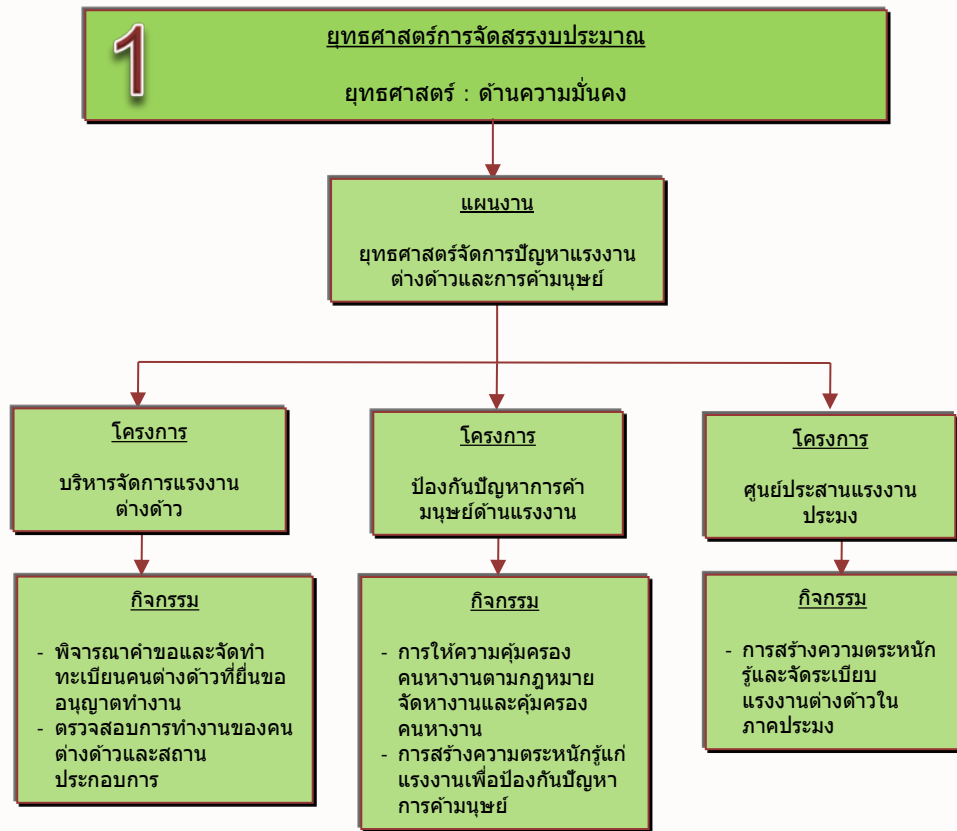
STRONG “บุคลากรของกรมการจัดหางาน เป็นผู้ที่มีจิตให้บริการ
ตอบสนองต่อภารกิจที่ได้รับอย่างทุ่มเท โดยการทำงานเป็นทีม และ
สร้างเครือข่ายการทำงานแบบบูรณาการเพื่อเป้าหมายคือประชาชน”

- S** = Service Mind มีจิตบริการ มุ่งเน้นให้บริการประชาชนทุกช่วงวัยที่มารับบริการ
- T** = Team Work การทำงานร่วมกันเป็นทีมเพื่อให้บรรลุผลสำเร็จเป็นไปตามเป้าหมายขององค์กร
- R** = Response ตอบสนองต่อทุกภารกิจที่ได้รับอย่างรวดเร็วฉับไว
- O** = Owner มีจิตสำนึกในความเป็นเจ้าขององค์กร และภาคภูมิใจที่เป็นส่วนหนึ่งขององค์กร
- N** = Network สานสร้างเครือข่ายเพื่อการบูรณาการทั้งภายในและภายนอกองค์กร
- G** = Goal เพื่อเป้าหมายคือประชาชน

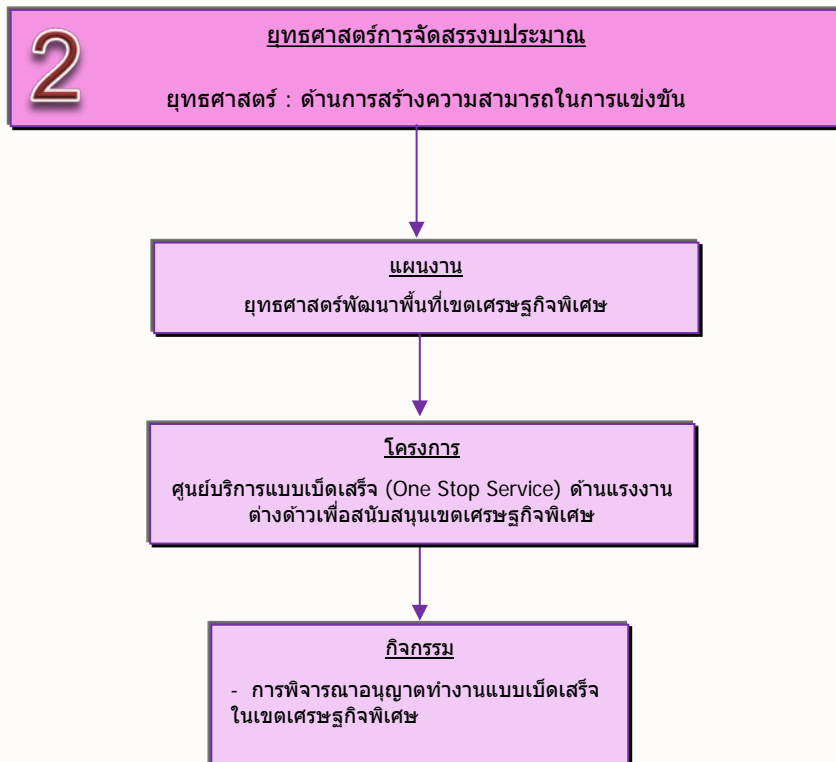
สารบัญ

รายการ	หน้า
แผนผังการเชื่อมโยงยุทธศาสตร์การจัดสรรงบประมาณ แผนงาน ผลผลิต โครงการ และกิจกรรม ของกรมการจัดหางาน ประจำปีงบประมาณ พ.ศ. 2566	1
➔ สรุปข้อมูลสำคัญ สำหรับผู้บริหาร ประจำปีงบประมาณ พ.ศ. 2566 (ตุลาคม 2565 – มีนาคม 2566)	
<ul style="list-style-type: none"> ● แผนงาน โครงการ และกิจกรรม ประจำปีงบประมาณ พ.ศ. 2566 กรมการจัดหางาน 	5
<ul style="list-style-type: none"> ● ผลการดำเนินงานเปรียบเทียบกับปีที่ผ่านมาในช่วงเวลาเดียวกัน/ ผลการดำเนินงาน ประจำปีงบประมาณ พ.ศ. 2566 (ตุลาคม 2565 – มีนาคม 2566) 	9
<ol style="list-style-type: none"> 1. การให้บริการจัดหางานในประเทศ 	9
<ol style="list-style-type: none"> 2. การให้บริการจัดหางานต่างประเทศ 	10
<ol style="list-style-type: none"> 3. การให้ความคุ้มครองคนหางาน 	12
<ol style="list-style-type: none"> 4. การบริหารจัดการการทำงานของคนต่างด้าว 	13
<ul style="list-style-type: none"> ● ตารางแสดงการให้บริการจัดหางานแก่กลุ่มคนพิเศษ ประจำปีงบประมาณ พ.ศ. 2566 (ตุลาคม 2565 – มีนาคม 2566) 	14
<ul style="list-style-type: none"> ● ตารางแสดงผู้ลงทะเบียนสมัครงาน ผู้สมัครงานมาใช้บริการ ตำแหน่งงานว่างและบรรจุนาน จำแนกตามวุฒิการศึกษา ทั่วราชอาณาจักร ประจำปีงบประมาณ พ.ศ. 2566 (ตุลาคม 2565 – มีนาคม 2566) 	15
➔ ผลการปฏิบัติงานสำคัญ กรมการจัดหางาน ประจำปีงบประมาณ พ.ศ. 2566 รายละเอียดกิจกรรม	16
➔ งบประมาณรายจ่ายที่ได้รับ ประจำปีงบประมาณ พ.ศ. 2566	27
➔ แผนภูมิการเบิกจ่ายงบประมาณรายจ่าย ประจำปีงบประมาณ พ.ศ. 2566	29

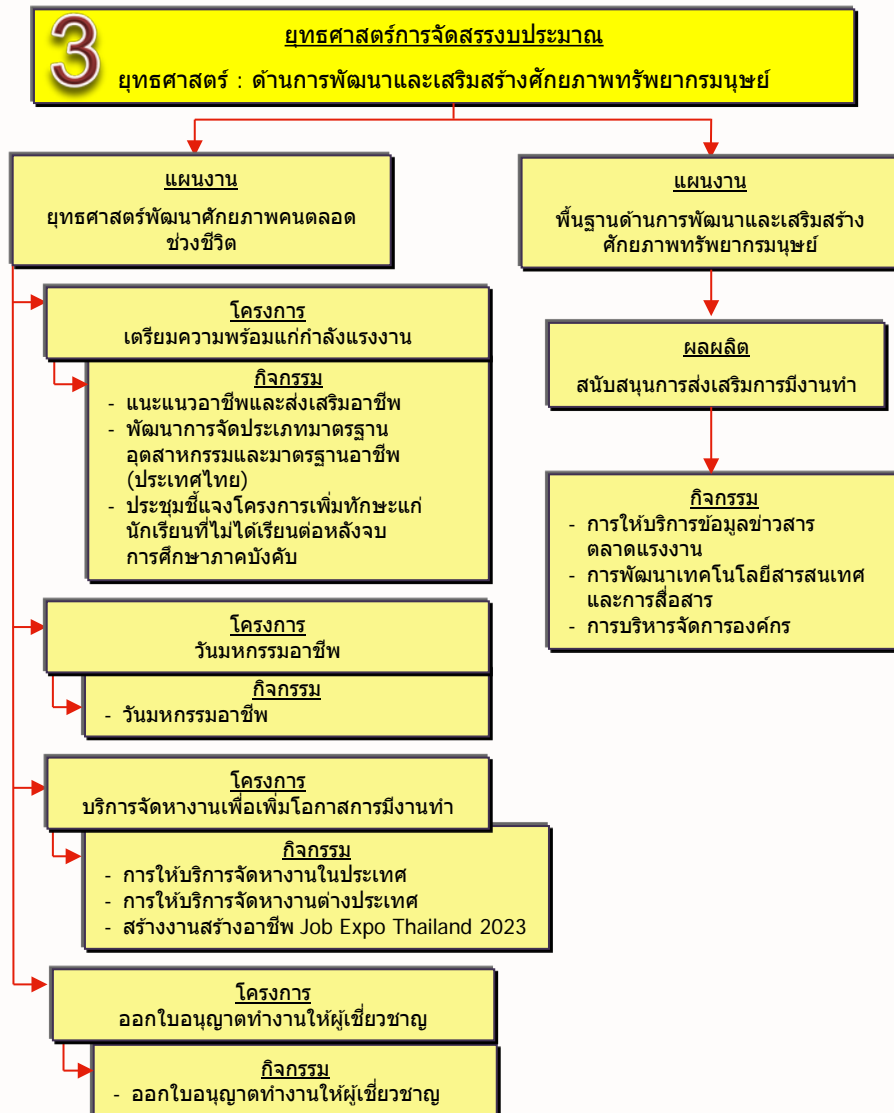
แผนผังการเชื่อมโยงยุทธศาสตร์การจัดสรรงบประมาณ แผนงาน ผลผลิต
โครงการ และกิจกรรม ของกรมการจัดหางาน
ประจำปีงบประมาณ พ.ศ. 2566



แผนผังการเชื่อมโยงยุทธศาสตร์การจัดสรรงบประมาณ แผนงาน ผลผลิต
โครงการ และกิจกรรม ของกรมการจัดหางาน
ประจำปีงบประมาณ พ.ศ. 2566



**แผนผังการเชื่อมโยงยุทธศาสตร์การจ้างสรรงบประมาณ แผนงาน ผลผลิต
โครงการ และกิจกรรม ของกรมการจัดหางาน
ประจำปีงบประมาณ พ.ศ. 2566**



แผนผังการเชื่อมโยงยุทธศาสตร์การจัดสรรงบประมาณ แผนงาน ผลผลิต
โครงการ และกิจกรรม ของกรมการจัดหางาน
ประจำปีงบประมาณ พ.ศ. 2566

4

ยุทธศาสตร์การจัดสรรงบประมาณ

ยุทธศาสตร์ : ด้านการสร้างโอกาสและความเสมอภาคทางสังคม

แผนงาน

บูรณาการเตรียมความพร้อมเพื่อรองรับสังคมสูงวัย

โครงการ

ขยายโอกาสการมีงานทำให้ผู้สูงอายุ

กิจกรรม

- ส่งเสริมการประกอบอาชีพให้ผู้สูงอายุ
- ส่งเสริมการมีงานทำของผู้สูงอายุ

5

แผนงานบุคลากรภาครัฐ

แผนงาน : บุคลากรภาครัฐด้านการพัฒนาและเสริมสร้าง
ศักยภาพทรัพยากรมนุษย์

แผนงาน โครงการ และกิจกรรม ประจำปีงบประมาณ พ.ศ. 2566
กรมการจัดหางาน
จำนวน 1,122,490,900 บาท

ดำเนินงานตามแผน 6 แผนงาน 9 โครงการ 1 ผลผลิต 19 กิจกรรม ดังนี้

1	ยุทธศาสตร์ : ด้านความมั่นคง	
	แผนงาน : ยุทธศาสตร์จัดการปัญหาแรงงานต่างด้าวและการค้ามนุษย์ งบประมาณ จำนวน 23,159,700 บาท ประกอบด้วย 3 โครงการ 5 กิจกรรม	
โครงการ/กิจกรรม	เป้าหมาย	งบประมาณ (บาท)
โครงการที่ 1 : บริหารจัดการแรงงานต่างด้าว (ก. 1 เป็นเป้าหมาย)	115,000 คน/ 188,000 ครั้ง	1,843,600
กิจกรรม : พิจารณาค่าขอและจัดทำ ทะเบียน คนต่างด้าวที่ยื่นขอ อนุญาตทำงาน	115,000 คน/ 188,000 ครั้ง	680,000
กิจกรรม : ตรวจสอบการทำงานของ คนต่างด้าวและสถาน ประกอบการ	254,000 คน/ 30,000 แห่ง	1,163,600
โครงการที่ 2 : ป้องกันปัญหาการค้ามนุษย์ ด้านแรงงาน	501,600 คน	11,293,300
กิจกรรม : การให้ความคุ้มครองคนหางาน ตามกฎหมายจัดหางานและ คุ้มครองคนหางาน	480,000 คน	3,954,200
กิจกรรม : การสร้างความตระหนักรู้แก่ แรงงานเพื่อป้องกันปัญหา การค้ามนุษย์	21,600 คน	7,339,100

ยุทธศาสตร์ : ด้านความมั่นคง (ต่อ)		
1 แผนงาน : ยุทธศาสตร์จัดการปัญหาแรงงานต่างด้าวและการค้ามนุษย์ งบประมาณ จำนวน 23,159,700 บาท ประกอบด้วย 3 โครงการ 5 กิจกรรม		
โครงการ/กิจกรรม	เป้าหมาย	งบประมาณ (บาท)
โครงการที่ 3 : ศูนย์ประสานแรงงานประมง	72,000 คน	10,022,800
กิจกรรม : การสร้างความตระหนักรู้และจัดระเบียบแรงงานต่างด้าวในภาคประมง	72,000 คน	12,022,800
ยุทธศาสตร์ : ด้านการสร้างความสามารถในการแข่งขัน		
2 แผนงาน : ยุทธศาสตร์พัฒนาพื้นที่เขตเศรษฐกิจพิเศษ งบประมาณ จำนวน 15,671,700 บาท ประกอบด้วย 1 โครงการ 1 กิจกรรม		
โครงการ/กิจกรรม	เป้าหมาย	งบประมาณ (บาท)
โครงการที่ 1 : ศูนย์บริการแบบเบ็ดเสร็จ (One Stop Service) ด้านแรงงานต่างด้าวเพื่อสนับสนุนเขตเศรษฐกิจพิเศษ	78,000 คน	15,671,700
กิจกรรม : การพิจารณาอนุญาตทำงานแบบเบ็ดเสร็จในเขตเศรษฐกิจพิเศษ	78,000 คน	15,671,700

ยุทธศาสตร์ : ด้านการพัฒนาและเสริมสร้างศักยภาพทรัพยากรมนุษย์

งบประมาณ จำนวน 342,873,000 บาท

3

แผนงาน 1 : ยุทธศาสตร์พัฒนาศักยภาพคนตลอดช่วงชีวิต

งบประมาณ จำนวน 172,614,900 บาท

ประกอบด้วย 4 โครงการ 8 กิจกรรม

โครงการ/กิจกรรม	เป้าหมาย	งบประมาณ (บาท)
โครงการที่ 1 : เตรียมความพร้อมแก่กำลัง แรงงาน (ก. 1 เป็นเป้าหมาย)	285,626 คน	39,465,000
กิจกรรม : แนะนำอาชีพและส่งเสริมอาชีพ	265,750 คน	37,554,600
กิจกรรม : พัฒนาการจัดประเภทมาตรฐาน อุตสาหกรรมและมาตรฐานอาชีพ (ประเทศไทย)	300 อาชีพ	1,214,700
กิจกรรม : ประชุมชี้แจงโครงการเพิ่มทักษะแก่ นักเรียนที่ไม่ได้เรียนต่อหลังจบการศึกษา ภาคบังคับ	19,876 คน	695,700
โครงการที่ 2 : วันมหกรรมอาชีพ	15,000 คน	5,767,500
กิจกรรม : วันมหกรรมอาชีพ	15,000 คน	5,767,500
โครงการที่ 3 : บริการจัดหางานเพื่อเพิ่มโอกาส การมีงานทำ	640,778 คน	125,958,000
กิจกรรม : การให้บริการจัดหางานในประเทศ	510,778 คน	94,867,000
กิจกรรม : การให้บริการจัดหางานต่างประเทศ	50,000 คน	15,119,900
กิจกรรม : สร้างงานเสริมอาชีพ Job Expo Thailand 2023	80,000 คน	15,971,100
โครงการที่ 4 : ออกใบอนุญาตทำงานให้ ผู้เชี่ยวชาญ	17,000 คน/ 34,000 ครั้ง	1,424,400
กิจกรรม : ออกใบอนุญาตให้ผู้เชี่ยวชาญ	17,000 คน/ 34,000 ครั้ง	1,424,400

4

ยุทธศาสตร์ : ด้านการพัฒนาและเสริมสร้างศักยภาพทรัพยากรมนุษย์
งบประมาณ จำนวน 342,873,000 บาท
แผนงาน 2 : พื้นฐานด้านการพัฒนาด้านการพัฒนาและเสริมสร้างศักยภาพ
ทรัพยากรมนุษย์
งบประมาณ จำนวน 170,258,100 บาท
ประกอบด้วย 1 ผลผลิต 3 กิจกรรม

โครงการ/กิจกรรม	เป้าหมาย	งบประมาณ (บาท)
ผลผลิต : สนับสนุนบริการจัดหางาน เพื่อเพิ่มโอกาสการมีงานทำ (ก. 1 เป็นเป้าหมาย)	8,000,000 คน	170,258,100
กิจกรรม : การให้บริการข้อมูลข่าวสาร ตลาดแรงงาน	8,000,000 คน	2,836,300
กิจกรรม : การพัฒนาเทคโนโลยีสารสนเทศ และการสื่อสาร	-	55,675,500
กิจกรรม : การบริหารจัดการองค์กร	-	111,746,300

5

ยุทธศาสตร์ : ด้านการสร้างโอกาสและความเสมอภาคทางสังคม
แผนงาน : มุ่งณาการเตรียมความพร้อมเพื่อรองรับสังคมสูงวัย
จำนวน 6,543,600 บาท
ประกอบด้วย 1 โครงการ 2 กิจกรรม

โครงการ/กิจกรรม	เป้าหมาย	งบประมาณ (บาท)
โครงการ : ขยายโอกาสการมี งานทำให้ผู้สูงอายุ	9,430 คน	6,543,600
กิจกรรม : ส่งเสริมการประกอบอาชีพให้ ผู้สูงอายุ	1,410 คน	3,316,300
กิจกรรม : ส่งเสริมการมีงานทำของ ผู้สูงอายุ	8,020 คน	3,227,300

6

แผนงาน : บุคคลากรภาครัฐ
งบประมาณ จำนวน 734,242,900 บาท
(แผนงานบุคลากรภาครัฐด้านการพัฒนาและเสริมสร้างศักยภาพ
ทรัพยากรมนุษย์)

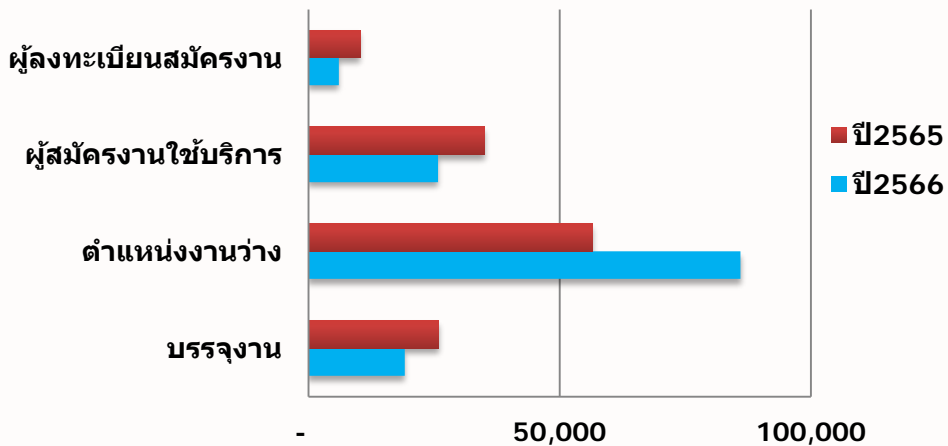
**ผลการดำเนินงานเปรียบเทียบกับปีที่ผ่านมาในช่วงเวลาเดียวกัน/
ผลการดำเนินงาน ประจำปีงบประมาณ พ.ศ.2566
(ตุลาคม 2565 – มีนาคม 2566)**

1. การให้บริการจัดหางานในประเทศ

1.1) ตารางการเปรียบเทียบจำนวนการให้บริการจัดหางานในประเทศ

กิจกรรม	มี.ค.65 (คน)	มี.ค.66 (คน)	เพิ่มขึ้น/ ลดลง ร้อยละ	ผลงาน ปีงบประมาณ 2566 (ต.ค.65-มี.ค.66)
- ผู้ลงทะเบียนสมัครงาน (คน)	10,285	6,080	↓ -40.88	34,281
- ผู้สมัครงานใช้บริการ (คน)	35,114	25,794	↓ - 26.54	143,437
- ตำแหน่งงานว่าง (อัตรา)	56,537	85,935	↑ 52.00	450,484
- บรรจุงาน (คน)	25,901	19,189	↓ - 25.91	103,287

**แผนภูมิแสดงจำนวนผลการให้บริการจัดหางานในประเทศ
เปรียบเทียบผลงานเดือนมีนาคม 2565 และ มีนาคม 2566**



ตารางแสดงผู้ลงทะเบียนสมัครงาน ผู้สมัครงานมาใช้บริการ
ตำแหน่งงานว่าง และการบรรจุงาน
จำแนกตามวุฒิการศึกษา ทวีราชอาณาจักร
ประจำปีงบประมาณ พ.ศ. 2566
เดือนตุลาคม 2565 – มีนาคม 2566

1.2) ตารางการแสดงผลลงทะเบียนสมัครงาน ผู้สมัครงานมาใช้บริการ ตำแหน่งงานว่าง และการบรรจุงาน

วุฒิการศึกษา	ผู้ลงทะเบียนสมัครงาน (คน)	ผู้สมัครงานมาใช้บริการ (คน)	ตำแหน่งงานว่าง (อัตรา)	บรรจุงาน (คน)
ทั่วประเทศ	34,281	143,437	450,484	103,287
ประถมศึกษาและต่ำกว่า	3,472	19,947	66,443	17,158
มัธยมศึกษา	16,315	60,018	153,020	48,812
ปวช.	3,195	10,751	66,352	7,519
ปวส.	4,158	16,552	65,549	10,913
อนุปริญญา	163	636	37,595	433
ปริญญาตรี	6,862	34,564	58,360	18,172
ปริญญาโท	113	949	2,490	275
ปริญญาเอก	3	20	675	5

ที่มา : กองยุทธศาสตร์และแผนงาน

**ตารางแสดงการให้บริการจัดหางานแก่กลุ่มคนพิเศษ
ประจำปีงบประมาณ พ.ศ. 2566
เดือนตุลาคม 2565 – มีนาคม 2566**

1.3) ตารางการแสดงผลการให้บริการจัดหางานแก่กลุ่มคนพิเศษ

ประเภท	ผู้ลงทะเบียน สมัครงาน (คน)	ผู้สมัครงาน มาใช้บริการ (คน)	บรรจุงาน (คน)
ทหารปลดประจำการ	0	0	0
เยาวชนในสถานพินิจฯ	0	1	0
เยาวชน (นักเรียน นักศึกษา)	2,070	3,014	2,751
ผู้พิการ	324	987	863
ผู้สูงอายุ	460	834	722
ผู้พ้นโทษ	256	411	323

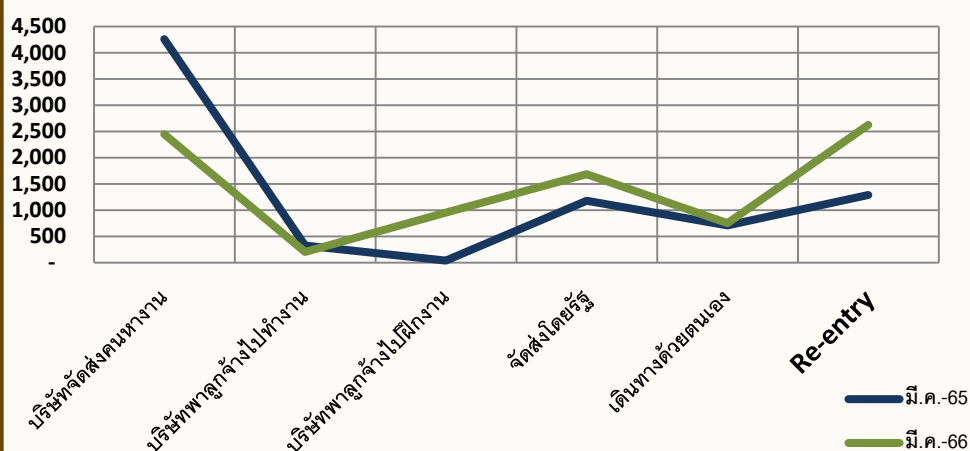
ที่มา : กองยุทธศาสตร์และแผนงาน

2. การให้บริการจัดหางานต่างประเทศ

2.1 จำนวนคนงานไทยที่ได้รับอนุญาตให้เดินทางไปทำงานต่างประเทศ

วิธีการเดินทาง	มี.ค.65 (คน)	มี.ค.66 (คน)	เพิ่มขึ้น/ ลดลง ร้อยละ	ผลงาน ปีงบประมาณ 2566 (ค.ค.65-มี.ค.66)
1. บริษัทจัดส่งคนหางาน	4,256	2,444	↓ - 42.58	13,705
2. บริษัทพาลูกจ้างไปทำงาน	327	200	↓ - 38.84	2,776
3. บริษัทพาลูกจ้างไปฝึกงาน	35	175	↑ 400.00	951
4. จัดส่งคนหางานไปทำงาน ต่างประเทศโดยรัฐ (กรมการจัดหางานจัดส่ง)	1,177	1,683	↑ 42.99	8,345
5. รับแจ้งการเดินทางด้วยตนเอง	710	751	↑ 5.77	3,618
รวมทั้งสิ้น (5 วิธีการเดินทาง)	6,505	5,253	↓ - 19.25	29,395
6. รับแจ้งการเดินทางกลับไป ทำงานต่างประเทศ (Re-entry)	578	2,626	↑ 354.33	18,275

แผนภูมิผลการให้บริการในต่างประเทศ
เปรียบเทียบเดือนมีนาคม 2565 และเดือนมีนาคม 2566



2.2 จำนวนแรงงานไทยที่ได้รับอนุญาตให้เดินทางไปทำงานต่างประเทศ
จำแนกตามประเทศ 10 อันดับสูงสุด (เดือนตุลาคม 2565 – มีนาคม 2566)

ประเทศ	จำนวน (คน)
1. ไต้หวัน	10,459
2. สาธารณรัฐเกาหลี	4,777
3. อิสราเอล	4,093
4. ญี่ปุ่น	3,263
5. ลาว	1,139
6. สิงคโปร์	1,039
7. นิวซีแลนด์	442
8. สังการ์	322
9. มาเลเซีย	285
10. มาดากัสการ์	277

หมายเหตุ: นับเฉพาะ 5 วิธีการเดินทาง

2.3 จำนวนแรงงานไทยที่ยังคงทำงานอยู่ในต่างประเทศ 10 อันดับสูงสุด
(ณ เดือนมีนาคม 2566)

ประเทศ	ณ เดือนมีนาคม 2566
1. ไต้หวัน	52,203
2. อิสราเอล	24,591
3. สาธารณรัฐเกาหลี	16,392
4. ญี่ปุ่น	9,318
5. มาเลเซีย	4,698
6. สิงคโปร์	3,660
7. ฟินแลนด์	2,102
8. สวีเดน	2,033
9. โปรตุเกส	1,445
10. ฮองกง	1,172

ที่มา : กองบริหารแรงงานไทยไปต่างประเทศ

2.4 รายได้ส่งกลับของแรงงานไทยที่ไปทำงานต่างประเทศ

ปีงบประมาณ 2565 (ต.ค.64- ก.พ.65) จำนวนเงิน (ล้านบาท)	ปีงบประมาณ 2566 (ต.ค.65- ก.พ.66) จำนวนเงิน (ล้านบาท)	เพิ่มขึ้น / ลดลง (ร้อยละ)
91,499	98,157	↑ 7.28

ที่มา : ธนาคารแห่งประเทศไทย

2.5 โครงการสินเชื่อเพื่อไปทำงานต่างประเทศ (มีนาคม 2566)

กิจกรรม	ประสานกับ ธนาคาร เพื่อให้ คนหางานกู้ เงิน (คน)	ได้รับเงินกู้ (คน)	จำนวนเงิน ที่ธนาคาร ให้กู้ (บาท)	เงินที่จ่าย ขาดเขต
1. ธนาคารกรุงไทย จำกัด (มหาชน)	-	-	-	-
2. ธนาคารเพื่อการเกษตร และสหกรณ์การเกษตร	32	41	5,765,000	-
3. ธนาคารออมสิน	-	-	-	-

3. การให้ความคุ้มครองคนหางาน

กิจกรรม	(มี.ค.65)	(มี.ค.66)	เพิ่มขึ้น/ ลดลง (ร้อยละ)	ผลงาน ปีงบประมาณ 2566 (ต.ค.65 - มี.ค. 66)
▪ รับเรื่องร้องทุกข์ (คน)	22	108	↑ 390.91	606
▪ ค่าเสียหาย (บาท)	1,459,660	7,689,228	↑ 426.78	39,863,032
▪ ช่วยเหลือคนหางาน (คน)	22	108	390.91	606
▪ จำนวนเงินที่คนหางาน ได้รับเงินคืน (บาท)	0	0	-	231,000

4. การบริหารจัดการการทำงานของคนต่างด้าว

4.1 คนต่างด้าวที่ได้รับใบอนุญาตทำงานในประเทศไทย

ประเภท	มี.ค.65 (คน)	มี.ค.66 (คน)	เพิ่มขึ้น/ ลดลง (ร้อยละ)	ผลงาน ปีงบประมาณ 2566 (ต.ค.65 – มี.ค.66)
1. ระดับฝีมือชำนาญการ (ม.59)	9,215	12,207	↑ 32.47	64,049
2. จำเป็นเร่งด่วนหรือ เฉพาะกิจ (ม.61)	316	1,051	↑ 232.59	5,748
3. ชนกลุ่มน้อย (ม.63/1)	1,915	1,553	↓ -18.90	9,952
4. นำเข้าตาม (MOU)	12,812	16,464	↑ 28.50	112,400
5. นำเข้าตามมติ ครม. 15 มี.ค.65	0	196	-	24,637
6. คนต่างด้าวที่เข้ามาทำงานใน ลักษณะไป-กลับหรือตามฤดูกาล	829	8,542	↑ 930.40	40,852
7. กลุ่มมติ ครม. 28 ก.ย.64	20,777	0	-	92,980
รวมทั้งสิ้น	45,864	40,013	↓ - 12.76	350,618

4.2 ตรวจสอบการทำงานของคนต่างด้าวและสถานประกอบการ

กิจกรรม	มี.ค.65 (คน)	มี.ค.66 (คน)	เพิ่มขึ้น/ ลดลง (ร้อยละ)	ผลงาน ปีงบประมาณ 2566 (ต.ค.65 – มี.ค.66)
- คนต่างด้าว (คน)	33,300	25,927	↓ - 22.14	175,665
- สถานประกอบการ (แห่ง)	3,206	4,080	↑ 27.26	19,130

**ผลการปฏิบัติงานสำคัญ กรมการจัดหางาน
ประจำปีงบประมาณ 2566
งบประมาณที่ได้รับ 1,122,490,900 บาท**

ยุทธศาสตร์ที่ 1 : ด้านความมั่นคง

แผนงาน : ยุทธศาสตร์จัดการปัญหาแรงงานต่างด้าวและการค้ามนุษย์

งบประมาณ : 23,159,700 บาท

กิจกรรม/เป้าหมาย	เป้าหมาย ปีงบฯ 2566 (ต.ค.65 – ก.ย.66)	ผลงาน (ต.ค.65-มี.ค.66)	
		จำนวน	ร้อยละ
โครงการที่ 1 บริหารจัดการแรงงานต่างด้าว	115,000 คน 188,000 ครั้ง	79,749 118,660	69.35 63.12
แผนปฏิบัติงาน ปี 2566 (ต.ค.65-ก.ย.66) จำนวน 115,000 คน/188,000 ครั้ง			
กิจกรรมที่ 1 พิจารณาคำขอและจัดทำ ทะเบียนคนต่างด้าวที่ยื่นขอ อนุญาตทำงาน (ข้อ 1-2)	115,000 คน 188,000 ครั้ง	79,749 118,660	69.35 63.12
แผนปฏิบัติงาน ปี 2566 (ต.ค.65-ก.ย.66) จำนวน 115,000 คน/188,000 ครั้ง			
1. โครงการพิจารณาคำขอ การรับแจ้งและจัดทำ ทะเบียนการทำงานของคนต่างด้าวมาตรา 59 มาตรา 61 และมาตรา 63/1 (ข้อ 1.1-1.3)	115,000 คน	79,749	69.35
1.1 ระดับฝีมือชำนาญการ (ม.59)	100,000 คน	64,049	64.05
1.2 จำเป็นหรือเร่งด่วนหรือเฉพาะกิจ (ม.61)	1,000 คน	5,748	574.80
1.3 ชนกลุ่มน้อย (ม.63/1)	14,000 คน	9,952	71.09
1.4 นำเข้าตาม MOU	คน	112,400	
1.5 นำเข้าตามมติ ครม. 15 มี.ค. 65	คน	24,637	
1.6 คนต่างด้าวที่เข้ามาทำงานในลักษณะไป-กลับ หรือ ตามฤดูกาล	คน	40,852	
1.7 กลุ่มมติครม. 28 ก.ย. 64	คน	92,980	

กิจกรรม/เป้าหมาย	เป้าหมาย ปีงบประมาณ 2566 (ต.ค.65 – ก.ย.66)	ผลงาน (ต.ค.65– มี.ค.66)	
		จำนวน	ร้อยละ
2. โครงการพิจารณาคำขอ การรับแจ้งและจัดทำทะเบียนการทำงานของคนต่างด้าวมาตรา 59 มาตรา 61 และมาตรา 63/1 (ข้อ 2.1-2.3)	188,000 ครั้ง	118,660	63.12
2.1 ระดับฝีมือชำนาญการ (ม.59)	163,000 ครั้ง	93,145	57.14
2.2 จำเป็นหรือเร่งด่วนหรือเฉพาะกิจ(ม.61)	1,000 ครั้ง	5,748	574.80
2.3 ชนกลุ่มน้อย (ม.63/1)	24,000 ครั้ง	19,767	82.36
2.4 นำเข้าตาม MOU	ครั้ง	172,701	
2.5 นำเข้าตามมติ ครม. 15 มี.ค. 65	ครั้ง	24,637	
2.6 คนต่างด้าวที่เข้ามาทำงานในลักษณะไป-กลับ หรือตามฤดูกาล	ครั้ง	9,307	
2.7 กลุ่มมติครม. 28 ก.ย. 64	ครั้ง	92,980	
กิจกรรมที่ 2 ตรวจสอบการทำงานของคนต่างด้าวและสถานประกอบการ	254,000 คน 30,000 แห่ง	175,665 19,130	69.16 63.77
แผนปฏิบัติการปี 2566 (ต.ค.65-ก.ย.66) จำนวน 254,000 คน/30,000 แห่ง			
1. โครงการตรวจสอบการทำงานของคนต่างด้าวและสถานประกอบการ			
1.1 ตรวจสอบการทำงานของคนต่างด้าว	254,000 คน	175,665	69.16
1.2 ตรวจสอบสถานประกอบการที่จ้างคนต่างด้าวทำงานในราชอาณาจักร	30,000 แห่ง	19,130	63.77
โครงการที่ 2 ป้องกันปัญหาการค้ามนุษย์ด้านแรงงาน	501,600 คน	324,543	64.70
แผนปฏิบัติการปี 2566 (ต.ค.65-ก.ย.66) จำนวน 501,600 คน			

กิจกรรม/เป้าหมาย	เป้าหมาย ปีงบประมาณ 2566 (ต.ค.65 – ก.ย.66)	ผลงาน (ต.ค.65– มี.ค.66)	
		จำนวน	ร้อยละ
<p>กิจกรรมที่ 1 การให้ความคุ้มครองคนหางานตามกฎหมายจัดหางานและคุ้มครองและคุ้มครองคนหางาน (ข้อ 1)</p> <p>แผนปฏิบัติงาน ปี 2566 (ต.ค.65-ก.ย.66) จำนวน 480,000 คน</p>	480,000 คน	309,186	64.41
<p>1. โครงการคุ้มครองป้องกันการทำงานหลอกลวงและลักลอบไปทำงานต่างประเทศ</p>	480,000 คน	309,186	64.41
<p>2. รับเรื่องร้องทุกข์จากคนหางานตาม พ.ร.บ.จัดหางานฯ</p> <ul style="list-style-type: none"> - ค่าเสียหาย - ช่วยเหลือคนหางาน - จำนวนเงินที่คนหางานได้รับคืน 	คน	606	
	บาท	39,863,032	
	คน	606	
	บาท	231,000	
<p>3. ร้องทุกข์กล่าวโทษและดำเนินคดีทางอาญากับผู้กระทำความผิดกฎหมายจัดหางาน</p>	คน	271	
<p>4. โครงการตรวจสอบผู้รับอนุญาตจัดหางานและผู้รับอนุญาตนำคนต่างด้าวมาทำงานในประเทศ</p> <ul style="list-style-type: none"> - บริษัทจัดหางานในประเทศ - บริษัทจัดหางานต่างประเทศ - บริษัทนำเข้าคนต่างด้าวมาทำงานในประเทศ 	300 แห่ง	340	113.33
	แห่ง	96	
	แห่ง	88	
	แห่ง	156	
<p>5. พิจารณาผลการรับคำขอ/ต่อใบอนุญาตและดำเนินการทางทะเบียนบริษัทจัดหางานให้คนหางานทำงานในประเทศ</p>	ราย	850	
<p>6. พิจารณาผลการรับคำขอ/ต่อใบอนุญาตและดำเนินการทางทะเบียนบริษัทจัดหางานให้คนหางานทำงานในต่างประเทศ</p>	ราย	447	
<p>7. พิจารณาผลการรับคำขอ/ต่อใบอนุญาตและดำเนินการทางทะเบียนบริษัทนำคนต่างด้าวมาทำงานกับนายจ้างในประเทศ</p>	ราย	982	
<p>กิจกรรมที่ 2 การสร้างความตระหนักรู้แก่แรงงานเพื่อป้องกันปัญหาการค้ามนุษย์ (ข้อ 1-2)</p>	21,600 คน	15,357	71.10

กิจกรรม/เป้าหมาย	เป้าหมาย ปีงบฯ 2566 (ต.ค.65 – ก.ย.66)	ผลงาน (ต.ค.65-มี.ค.66)	
		จำนวน	ร้อยละ
แผนปฏิบัติงาน ปี 2566 (ต.ค.65-ก.ย.66) จำนวน 21,600 คน			
1. โครงการป้องกันการค้ำมนุษย์ด้านแรงงาน ต่างด้าว	21,000 คน	14,939	71.14
- นายจ้าง	5,000 คน	3,737	74.74
- แรงงานต่างด้าว	16,000 คน	11,202	70.01
2. โครงการเตรียมความพร้อมให้คนหางาน เพื่อป้องกันการตกเป็นเหยื่อการค้ามนุษย์ ด้านแรงงานในการไปทำงานต่างประเทศ	600 คน	418	69.67
โครงการที่ 3 ศูนย์ประสานแรงงานประมง	72,000 คน	73,701	102.36
แผนปฏิบัติงาน ปี 2566 (ต.ค.65-ก.ย.66) จำนวน 72,000 คน			
กิจกรรมที่ 1 การสร้างความตระหนักรู้แก่ แรงงานเพื่อป้องกันปัญหาการค้า มนุษย์ (ข้อ 1)	72,000 คน	73,701	102.36
แผนปฏิบัติงาน ปี 2566 (ต.ค.65-ก.ย.66) จำนวน 72,000 คน			
1. โครงการศูนย์ประสานแรงงานประมง 22 จังหวัด	72,000 คน	73,701	102.36
1.1 อนุญาตทำงาน	10,000 คน	34,833	348.33
1.2 บริการให้คำปรึกษา แนะนำ ประชาสัมพันธ์	62,000 คน	38,868	62.69
ยุทธศาสตร์ที่ 2 : ด้านการสร้างความสามารถในการแข่งขัน แผนงาน : ยุทธศาสตร์พัฒนาพื้นที่เขตเศรษฐกิจพิเศษ งบประมาณ : 15,671,700 บาท			
โครงการ 1 ศูนย์บริการแบบเบ็ดเสร็จ (One Stop Service) ด้านแรงงานต่างด้าว เพื่อสนับสนุนเขตเศรษฐกิจพิเศษ	78,000 คน	31,711	40.66
แผนปฏิบัติงาน ปี 2566 (ต.ค.65-ก.ย.66) จำนวน 78,000 คน			

กิจกรรม/เป้าหมาย	เป้าหมาย ปีงบประมาณ 2566 (ต.ค.65 – ก.ย.66)	ผลงาน (ต.ค.65-มี.ค.66)	
		จำนวน	ร้อยละ
กิจกรรมที่ 1 การพิจารณาอนุญาตทำงานแบบ เบ็ดเสร็จในเขตเศรษฐกิจพิเศษ แผนปฏิบัติการ ปี 2566 (ต.ค.65-ก.ย.66) จำนวน 78,000 คน	78,000 คน	31,711	40.66
1. โครงการศูนย์บริการแบบเบ็ดเสร็จ (One Stop Service) ด้านแรงงานต่างด้าวเพื่อสนับสนุน เขตเศรษฐกิจพิเศษ	78,000 คน	31,711	40.66
ยุทธศาสตร์ที่ 3 : ด้านการพัฒนาและเสริมสร้างศักยภาพทรัพยากรมนุษย์ งบประมาณ : 342,573,000 บาท แผนงาน 1 : ยุทธศาสตร์พัฒนาศักยภาพคนตลอดช่วงชีวิต งบประมาณ : 172,614,900 บาท			
โครงการที่ 1 เตรียมความพร้อมแก่กำลังแรงงาน (ก.1-2) แผนปฏิบัติการ ปี 2566 (ต.ค.65-ก.ย.66) จำนวน 285,626 คน	285,626 คน	210,650	73.75
กิจกรรมที่ 1 แนะนำอาชีพและส่งเสริมอาชีพ (ข้อ 1-3) แผนปฏิบัติการ ปี 2566 (ต.ค.65-ก.ย.66) จำนวน 265,750 คน	265,750 คน	190,703	71.76
1. แนะนำอาชีพก่อนเข้าสู่ตลาดแรงงาน	159,000 คน	127,396	80.12
1.1 กิจกรรมแนะนำอาชีพให้นักเรียน นักศึกษา	150,000 คน	121,378	80.92
1.2 กิจกรรมแนะนำอาชีพและส่งเสริมอาชีพให้เด็กและ เยาวชนในสถานพินิจ ผู้ถูกคุมประพฤติและผู้ต้องขัง	6,000 คน	4,181	69.68
1.3 กิจกรรมสร้างเครือข่ายการแนะนำอาชีพ	3,000 คน	1,837	61.23
2. แนะนำอาชีพเพื่อการมีงานทำ	104,000 คน	61,576	59.21
2.1 กิจกรรมแนะนำอาชีพให้ผู้ประกันตนกรณีว่างงาน ประชาชนทั่วไป	80,000 คน	46,956	58.70
2.2 กิจกรรมศูนย์ตรีเทพเพื่อการจ้างงานครบวงจร	20,000 คน	11,631	58.16
2.3 กิจกรรมส่งเสริมการมีงานทำให้ทหารกองประจำการ ที่จะปลดเป็นทหารกองหนุน	4,000 คน	2,989	74.73

กิจกรรม/เป้าหมาย	เป้าหมาย ปีงบประมาณ 2566 (ต.ค.65 – ก.ย.66)	ผลงาน (ต.ค.65–มี.ค.66)	
		จำนวน	ร้อยละ
3. แนะนำอาชีพผู้ไม่อยู่ในระบบการจ้างงาน	2,750 คน	1,731	62.95
3.1 กิจกรรมเพิ่มอาชีพเพิ่มรายได้	100 รุ่น 2,000 คน	54 1,089	54.00 54.45
3.2 กิจกรรมส่งเสริมการรับงานไปทำที่บ้าน	600 คน	545	90.83
3.3 กิจกรรมเพิ่มศักยภาพการรับงานไปทำที่บ้าน	150 คน	97	64.67
กิจกรรมที่ 2 ประชุมชี้แจงโครงการเพิ่มทักษะแก่นักเรียนที่ไม่ได้เรียนต่อหลังจบการศึกษาภาคบังคับ	19,876 คน	19,947	100.36
แผนปฏิบัติการปี 2566 (ต.ค.65-ก.ย.66) จำนวน 19,876 คน			
1. กิจกรรมประชุมชี้แจงให้ความรู้เรื่องโครงการเพิ่มทักษะด้านอาชีพแก่นักเรียนที่ไม่ได้เรียนต่อหลังจบการศึกษาภาคบังคับ	19,876 คน	19,947	100.36
โครงการที่ 2 วันมหกรรมอาชีพ	15,000 คน	7,585	50.57
แผนปฏิบัติการปี 2566 (ต.ค.65-ก.ย.66) จำนวน 15,000 คน			
กิจกรรมที่ 1 : วันมหกรรมอาชีพ	15,000 คน	7,585	50.57
แผนปฏิบัติการปี 2566 (ต.ค.65-ก.ย.66) จำนวน 15,000 คน			
1. โครงการวันมหกรรมอาชีพ	15,000 คน	7,585	50.57
โครงการที่ 3 โครงการบริการจัดหางานเพื่อเพิ่มโอกาสการมีงานทำ (ก.1-3)	640,778 คน	616,270	96.18
แผนปฏิบัติการปี 2566 (ต.ค.65-ก.ย.66) จำนวน 640,778 คน			
กิจกรรมที่ 1 การให้บริการจัดหางานในประเทศ (ข้อ 1-2)	510,778 คน	586,875	114.90
แผนปฏิบัติการปี 2566 (ต.ค.65-ก.ย.66) จำนวน 510,778 คน			
1. โครงการก้าวสู่งานที่ดี คนมีคุณภาพ (Smart Jobs Smart Workers)	89,000 คน	56,947	63.99

กิจกรรม/เป้าหมาย	เป้าหมาย ปีงบประมาณ 2566 (ต.ค.65 – ก.ย.66)	ผลงาน (ต.ค.65– มี.ค.66)	
		จำนวน	ร้อยละ
1.1 กิจกรรมให้บริการจัดหางานของศูนย์บริการจัดหางานเพื่อคนไทย	89,000 คน	56,947	63.99
2. โครงการยกระดับการให้บริการจัดหางานในประเทศ	421,778 คน	529,928	125.64
2.1 โครงการจัดหางานเชิงรุกเพื่อการมีงานทำอย่างยั่งยืน	50,000 คน	32,991	65.98
(1) กิจกรรมเสริมสร้างความมั่นคงและยั่งยืน	50,000 คน	32,991	65.98
2.2 โครงการนัดพบแรงงาน	13,200 คน	8,456	64.06
(1) กิจกรรมนัดพบแรงงานใหญ่	3,200 คน	2,163	67.59
(2) กิจกรรมนัดพบแรงงานย่อย	10,000 คน	6,293	62.93
2.3 โครงการเพิ่มศักยภาพบริการจัดหางานในประเทศ	350,000 คน	482,886	137.97
(1) กิจกรรมจัดหางานเพื่อยกระดับคุณภาพชีวิต	350,000 คน	482,886	137.97
2.4 โครงการให้บริการจัดหางานแก่กลุ่มคนพิเศษ	6,578 คน	4,412	67.07
(1) กิจกรรมจัดหางานพิเศษสำหรับผู้พิการ	590 คน	411	69.66
(2) กิจกรรมประชารัฐรวมพลังสร้างยุวแรงงาน	4,700 คน	3,014	64.13
(3) กิจกรรมจัดหางานให้คนพิการมีงานทำ	1,200 คน	895	74.58
(4) กิจกรรมส่งเสริมคนพิการทำงานในหน่วยงานภาครัฐ	88 คน	92	104.55
2.5 โครงการ 3 ม. (มีงาน มีเงิน มีวุฒิการศึกษาเพิ่ม)	2,000 คน	1,183	59.15
3. ส่งเสริมการมีงานทำให้คนพิการตามมาตรา 35	คน	11,846	
กิจกรรมที่ 2 การให้บริการจัดหางานต่างประเทศ (ข้อ 1-3)	50,000 คน	29,395	58.79
แผนปฏิบัติงาน ปี 2566 (ต.ค.65-ก.ย.66) จำนวน 50,000 คน			
1. พิจารณาค่าขอการจัดส่งคนหางานและพาลูกจ้างไปทำงาน / ฝึกงานต่างประเทศ	32,000 คน	17,432	54.48
• บริษัทจัดส่งคนหางาน	คน	13,705	
• บริษัทพาลูกจ้างไปทำงาน	คน	2,776	
• บริษัทพาลูกจ้างไปฝึกงาน	คน	951	

กิจกรรม/เป้าหมาย	เป้าหมาย ปีงบประมาณ 2566 (ต.ค.65 – ก.ย.66)	ผลงาน (ต.ค.65-มี.ค.66)	
		จำนวน	ร้อยละ
2. จัดส่งคนหางานไปทำงานต่างประเทศโดยรัฐ	10,000 คน	8,345	83.45
3. รับแจ้งการเดินทางด้วยตนเอง	8,000 คน	3,618	45.23
4. รับแจ้งการเดินทางกลับไปทำงานต่างประเทศ (Re-entry)	50,000 คน	18,275	36.55
5. รับแจ้งจัดหางานให้คนหางานเพื่อไปทำงานเป็นคนประจำเรือ โดยบริษัทจัดหางานให้คนหางานเพื่อไปทำงานเป็นคนประจำเรือ	960 คน	1,136	118.33
6. จัดทำทะเบียนคนหางานที่ประสงค์ไปทำงานต่างประเทศ	82,000 คน	59,814	72.94
7. จัดทำทะเบียนคนหางานที่ประสงค์ไปทำงานเป็นคนประจำเรือ โดยบริษัทจัดหางานให้คนหางานเพื่อไปทำงานเป็นคนประจำเรือ	960 คน	757	78.85
8. ให้การสงเคราะห์สมาชิกกองทุนเพื่อช่วยเหลือคนหางานไปทำงานในต่างประเทศ	800 คน	103	12.88
	15,000,000 บาท	3,455,558.94	23.04
9. อบรมคนหางานก่อนเดินทางไปทำงานต่างประเทศ	25,000 คน	19,220	76.88
10. ประชาสัมพันธ์เผยแพร่ข้อมูลข่าวสารเกี่ยวกับการเดินทางไปทำงานต่างประเทศ	200,000 คน	165,411	82.71
11. โครงการพัฒนาศักยภาพคนหางานเพื่อการแข่งขันไปทำงานสาธารณสุขรัฐเกาหลี	400 คน	175	43.75
12.โครงการส่งเสริมแรงงานไทยไปทำงานภาคเกษตรในรัฐอิสราเอล ภายใต้โครงการความร่วมมือไทย-อิสราเอลเพื่อการจัดหางาน (TIC)	3,500 คน	3,971	113.46
13. โครงการส่งเสริมแรงงานไทยกลับคืนถิ่น	100 คน	66	66.00
14. คนหางานได้รับบริการจัดหางานต่างประเทศแบบเบ็ดเสร็จ และบูรณาการ ณ ศูนย์บริการการไปทำงานต่างประเทศ	120,000 ครั้ง	70,464	58.72
กิจกรรมที่ 3 สร้างงาน เสริมอาชีพ Job Expo Thailand 2023	80,000 คน	0	0
แผนปฏิบัติงาน ปี 2566 (ต.ค.65-ก.ย.66)			
จำนวน 80,000 คน			
1. โครงการสร้างงาน เสริมอาชีพ Job Expo Thailand 2023	80,000 คน	0	0.00

กิจกรรม/เป้าหมาย	เป้าหมาย ปีงบประมาณ 2566 (ต.ค.65 – ก.ย.66)	ผลงาน (ต.ค.65-มี.ค.66)	
		จำนวน	ร้อยละ
โครงการที่ 4 ออกใบอนุญาตทำงานให้ ผู้เชี่ยวชาญ แผนปฏิบัติการ ปี 2566 (ต.ค.65-ก.ย.66) จำนวน 17,400 คน/ 34,000 ครั้ง	17,000 คน 34,000 ครั้ง	8,468 17,633	49.81 51.86
กิจกรรมที่ 1 ออกใบอนุญาตทำงานให้ ผู้เชี่ยวชาญ แผนปฏิบัติการ ปี 2566 (ต.ค.65-ก.ย.66) จำนวน 17,400 คน/ 34,000 ครั้ง	17,000 คน 34,000 ครั้ง	8,468 17,633	49.81 51.86
1. โครงการออกใบอนุญาตทำงานให้ผู้เชี่ยวชาญ	17,000 คน 34,000 ครั้ง	8,468 17,633	49.81 51.86
<p>ยุทธศาสตร์ที่ 3 : ด้านการพัฒนาและเสริมสร้างศักยภาพทรัพยากรมนุษย์ (ต่อ) งบประมาณ : 342,573,000 บาท แผนงาน 2 : พื้นฐานด้านการพัฒนาและเสริมสร้างศักยภาพ งบประมาณ : 170,258,100 บาท</p>			
ผลผลิต สนับสนุนการส่งเสริมการมีงานทำ แผนปฏิบัติการ ปี 2566 (ต.ค.65-ก.ย.66) จำนวน 8,000,000 คน	8,000,000 คน	4,985,574	62.32
กิจกรรมที่ 1 การให้บริการข้อมูลข่าวสาร ตลาดแรงงาน (ข้อ 1) แผนปฏิบัติการ ปี 2566 (ต.ค.65-ก.ย.66) จำนวน 8,000,000 คน	8,000,000 คน	4,985,574	62.32
1. โครงการผลิตและเผยแพร่ข้อมูลข่าวสารตลาดแรงงาน (ข้อ 1.1)	8,000,000 คน	4,985,574	62.32
1.1 กิจกรรมเผยแพร่ข้อมูลข่าวสารตลาดแรงงาน	8,000,000 คน	4,985,574	62.32
1.2 กิจกรรมผลิตข้อมูลข่าวสารตลาดแรงงาน	1,200 ฉบับ	610	50.83
2. โครงการสำรวจข้อมูลตลาดแรงงาน	35,000 แห่ง	35,106	100.30
3. โครงการขยายเครือข่ายข้อมูลข่าวสารตลาดแรงงาน สู่ตำบล หมู่บ้าน	400 แห่ง	320	80.00
4. โครงการศึกษาทิศทางตลาดแรงงานไทยในอนาคต	1 เรื่อง	0	

กิจกรรม/เป้าหมาย	เป้าหมาย ปีงบประมาณ 2566 (ต.ค.65 – ก.ย.66)	ผลงาน (ต.ค.65-มี.ค.66)	
		จำนวน	ร้อยละ
<p>ยุทธศาสตร์ที่ 4 : ด้านการสร้างโอกาสและความเสมอภาคทางสังคม แผนงาน 1 : บูรณาการเตรียมความพร้อมเพื่อรองรับสังคมสูงวัย งบประมาณ : 6,543,600 บาท</p>			
โครงการที่ 1 ขยายโอกาสการมีงานทำให้ผู้สูงอายุ (ก.1-2) แผนปฏิบัติการปี 2566 (ต.ค.65-ก.ย.66) จำนวน 9,430 คน	9,430 คน	6,860	72.75
กิจกรรมที่ 1 ส่งเสริมการประกอบอาชีพอิสระให้ผู้สูงอายุ แผนปฏิบัติการปี 2566 (ต.ค.65-ก.ย.66) จำนวน 1,410 คน	1,410 คน	772	54.75
1. โครงการส่งเสริมการประกอบอาชีพให้ผู้สูงอายุ	1,410 คน	772	54.75
1.1 กิจกรรมส่งเสริมการประกอบอาชีพอิสระให้ผู้สูงอายุ	860 คน	481	55.93
1.2 กิจกรรมพัฒนาศักยภาพผู้สูงอายุสู่การเป็นวิทยากรถ่ายทอดภูมิปัญญา	250 คน	161	64.40
1.3 กิจกรรมพัฒนา ต่อยอดผลิตภัณฑ์สู่ตลาดออนไลน์	300 คน	130	43.33
กิจกรรมที่ 2 ส่งเสริมการมีงานทำของผู้สูงอายุ แผนปฏิบัติการปี 2566 (ต.ค.65-ก.ย.66) จำนวน 8,020 คน	8,020 คน	6,088	75.91
1. โครงการส่งเสริมการจ้างงานผู้สูงอายุในอาชีพที่เหมาะสมกับวัยและประสบการณ์	8,020 คน	6,088	75.91
1.1 กิจกรรมสานพลังประชารัฐจัดหางานให้ผู้สูงอายุ (Civil State Project for Elderly) (ข้อ 1.1.1 และ 1.1.3)	8,000 คน	6,067	75.84
1.1.1 สืบหาข้อมูลผู้สูงอายุที่ต้องการประกอบอาชีพหรือทำงาน	7,000 คน	5,254	75.06
1.1.2 ประชุมนายจ้าง/สถานประกอบการ	1,400 แห่ง	950	67.86
1.1.3 จัดหางานให้ผู้สูงอายุ	1,000 คน	813	81.30
1.2 กิจกรรมสร้างโอกาสการมีงานทำให้ผู้สูงอายุเพื่อเพิ่มประสิทธิภาพการบรรจงาน	20 คน	21	105.00

**งบประมาณรายจ่ายที่ได้รับ
ประจำปีงบประมาณ พ.ศ. 2566**

จำนวน 1,122,490,900 บาท

**ดำเนินงานภายใต้การจัดสรรงบประมาณ
6 แผนงาน 9 โครงการ 1 ผลผลิต 19 กิจกรรม
เบิกจ่ายแล้ว 516,323,836.14 บาท คิดเป็นร้อยละ 46.00**

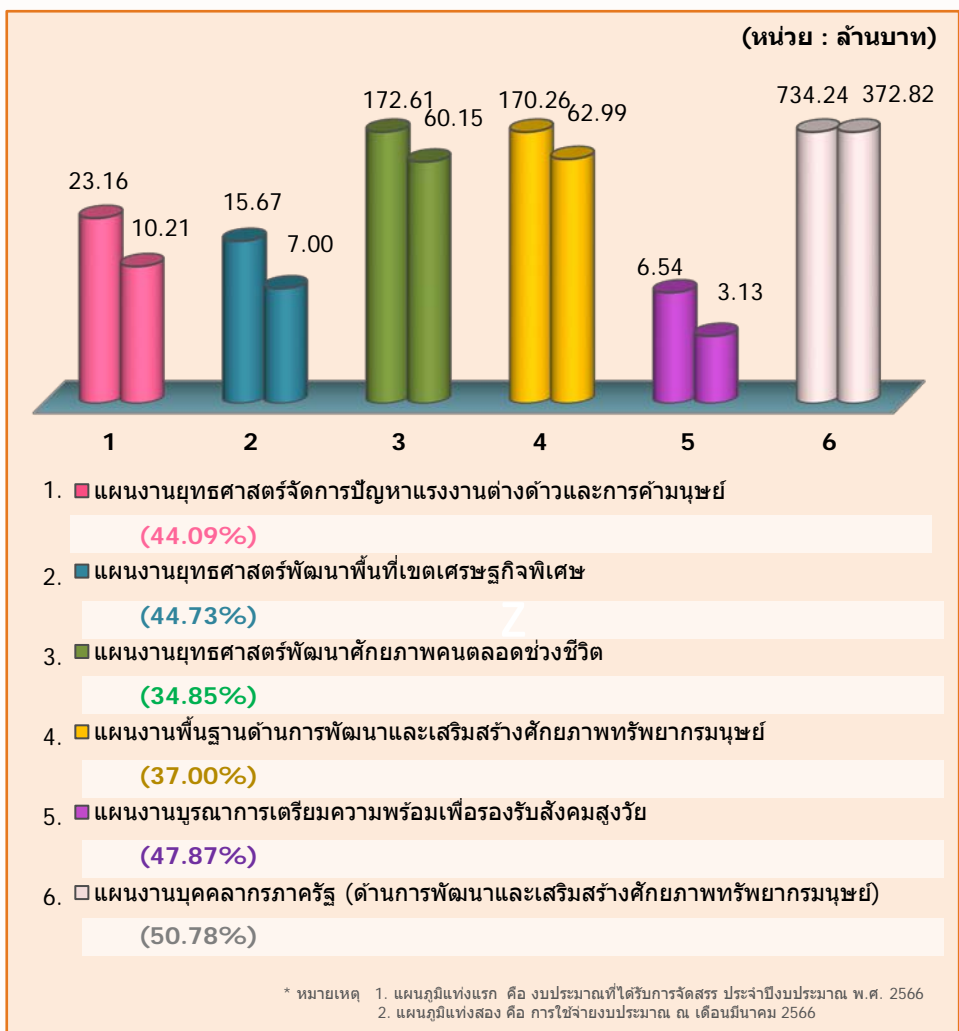
แผนงบประมาณ/โครงการ/ ผลผลิต/กิจกรรม	งบประมาณ	เบิกจ่าย (บาท)	ร้อยละ
ยุทธศาสตร์ที่ 1 ยุทธศาสตร์ด้านความมั่นคง	23,159,700	10,211,267.13	44.09
1. แผนงาน ยุทธศาสตร์จัดการปัญหาแรงงานต่างด้าวและการค้ามนุษย์	23,159,700	10,211,267.13	44.09
โครงการที่ 1 : บริหารจัดการแรงงานต่างด้าว	1,843,600	831,807.50	45.12
1) กิจกรรม : พิจารณาค่าขอและจัดทำทะเบียนคนต่างด้าวที่ยื่นขออนุญาตทำงาน			
2) กิจกรรม : ตรวจสอบการทำงานของคนต่างด้าวและสถานประกอบการ			
โครงการที่ 2 : ป้องกันปัญหาการค้ามนุษย์ด้านแรงงาน	11,293,300	4,791,559.29	42.43
1) กิจกรรม : การให้ความคุ้มครองคนหางานตามกฎหมายจัดหางานและคุ้มครองคนหางาน			
2) กิจกรรม : การสร้างความตระหนักรู้แก่แรงงานเพื่อป้องกันปัญหาการค้ามนุษย์			
โครงการที่ 3 : ศูนย์ประสานแรงงานประมง	10,022,800	4,587,900.34	45.77
1) กิจกรรม : การสร้างความตระหนักรู้และจัดระเบียบแรงงานต่างด้าวในภาคประมง			

แผนงบประมาณ/โครงการ/ ผลผลิต/กิจกรรม	งบประมาณ	เบิกจ่าย (บาท)	ร้อยละ
ยุทธศาสตร์ที่ 2 ยุทธศาสตร์ด้านการสร้าง ความสามารถในการแข่งขัน	15,671,700	7,009,791.88	44.73
1. แผนงาน ยุทธศาสตร์พัฒนาพื้นที่ เขตเศรษฐกิจพิเศษ	15,671,700	7,009,791.88	44.73
โครงการที่ 1 : ศูนย์บริการแบบเบ็ดเสร็จ (One Stop Service) ด้านแรงงาน ต่างด้าว	15,671,700	7,009,791.88	44.73
1) กิจกรรม : การพิจารณาอนุญาตทำงาน แบบเบ็ดเสร็จในเขตเศรษฐกิจพิเศษ			
ยุทธศาสตร์ที่ 3 ยุทธศาสตร์ด้านการพัฒนา และเสริมสร้างศักยภาพ ทรัพยากรมนุษย์	342,873,000	123,147,483.89	35.92
1. แผนงาน ยุทธศาสตร์พัฒนาศักยภาพ คนตลอดช่วงชีวิต	172,614,900	60,151,804.51	34.85
โครงการที่ 1 : เตรียมความพร้อมแก่กำลัง แรงงาน	39,465,000	18,351,369.09	46.50
1) กิจกรรม : การให้ความคุ้มครองคนหางาน ตามกฎหมายจัดหางานและคุ้มครอง คนหางาน			
2) กิจกรรม : การสร้างความตระหนักรู้แก่แรงงาน เพื่อป้องกันปัญหาการค้ามนุษย์			
โครงการที่ 2 : วันมหกรรมอาชีพ	5,767,500	2,064,611.29	35.80
1) กิจกรรม : วันมหกรรมอาชีพ			
โครงการที่ 3 : บริการจัดหางานเพื่อเพิ่มโอกาส การมีงานทำ	125,958,000	38,966,424.13	30.94
1) กิจกรรม : การให้บริการจัดหางานในประเทศ			
2) กิจกรรม : การให้บริการจัดหางานต่างประเทศ			
3) กิจกรรม : สร้างงาน เสริมอาชีพ Job Expo Thailand 2023			

แผนงบประมาณ/โครงการ/ ผลผลิต/กิจกรรม	งบประมาณ	เบิกจ่าย (บาท)	ร้อยละ
โครงการที่ 4 : ออกใบอนุญาตทำงานให้ ผู้เชี่ยวชาญ	1,424,400	769,400.00	54.02
1) กิจกรรม : ออกใบอนุญาตทำงานให้ ผู้เชี่ยวชาญ			
2. แผนงาน พื้นฐานด้านการพัฒนาและ เสริมสร้างศักยภาพทรัพยากรมนุษย์	170,258,100	62,995,679.38	37.00
ผลผลิตที่ 1 :สนับสนุนการส่งเสริมการมีงานทำ	170,258,100	62,995,679.38	37.00
1) กิจกรรม : การให้บริการข้อมูลข่าวสาร ตลาดแรงงาน			
2) กิจกรรม : การพัฒนาเทคโนโลยีสารสนเทศ และการสื่อสาร			
3) กิจกรรม : การบริหารจัดการองค์กร			
ยุทธศาสตร์ที่ 4 ยุทธศาสตร์ด้านการสร้าง โอกาสและความเสมอภาค ทางสังคม	6,543,600	3,132,526.80	47.87
1. แผนงาน บูรณาการเตรียมความพร้อม เพื่อรองรับสังคมสูงวัย	6,543,600	3,132,526.80	47.87
โครงการที่ 1 : ขยายโอกาสการมีงานทำให้ ผู้สูงอายุ	6,543,600	3,132,526.80	47.87
1) กิจกรรม : ส่งเสริมการประกอบอาชีพให้ ผู้สูงอายุ			
2) กิจกรรม : ส่งเสริมการมีงานทำของผู้สูงอายุ			
แผนงานบุคลากรภาครัฐ	734,242,900	372,822,766.44	50.78
1. แผนงาน บุคลากรภาครัฐด้านการพัฒนาและ เสริมสร้างศักยภาพทรัพยากรมนุษย์	734,242,900	372,822,766.44	50.78
<p>ที่มา : 1. แผนการปฏิบัติงาน และแผนการใช้จ่ายงบประมาณ ประจำปีงบประมาณ พ.ศ.2566 กรมการจัดหางาน 2. สำนักงานเลขาธิการกรม ข้อมูล ณ วันที่ 31 มีนาคม 2566</p>			

แผนภูมิการเบิกจ่ายงบประมาณรายจ่ายประจำปี งบประมาณ พ.ศ. 2566

ร้อยละการใช้จ่ายงบประมาณตามแผนงาน ประจำปีงบประมาณ พ.ศ. 2566



ที่มา : สำนักงานเลขาธิการกรม ข้อมูล ณ วันที่ 31 มีนาคม 2566

ติดต่อหน่วยงานของกรมการจัดหางาน

สายด่วน 1694 www.doe.go.th

ส่วนกลาง

- > สำนักอธิบดี
 - อธิบดี (นายไพโรจน์ โชติกเสถียร) โทรศัพท์ 0-2248-6801
 - รองอธิบดี (นางสาวบุญยวีร์ ไชวพันธุ์) โทรศัพท์ 0-2248-6869
 - รองอธิบดี (นายสันติ นันทสุวรรณ) โทรศัพท์ 0-2248-6832
 - รองอธิบดี (นายสืบหมื่นชัย โพธิสินธุ์) โทรศัพท์ 0-2245-3098
- > สำนักผู้ตรวจราชการกรม โทรศัพท์ 0-2245-6829
- > สำนักงานเลขานุการกรม โทรศัพท์ 0-2245-6762
- > กองนิติการ โทรศัพท์ 0-2248-4637
- > กองยุทธศาสตร์และแผนงาน โทรศัพท์ 0-2245-1990
- > กองพัฒนาระบบบริการจัดหางาน โทรศัพท์ 0-2245-1693
- > กองบริหารข้อมูลตลาดแรงงาน โทรศัพท์ 0-2245-7549
- > กองส่งเสริมการมีงานทำ โทรศัพท์ 0-2354-0087
- > สำนักบริหารแรงงานต่างด้าว โทรศัพท์ 0-2245-3518
- > กองบริหารแรงงานไทยไปต่างประเทศ โทรศัพท์ 0-2245-6499
- > กองทะเบียนจัดหางานกลางและคุ้มครองคนหางาน โทรศัพท์ 0-2248-2270
- > กองบริหารทรัพยากรบุคคล โทรศัพท์ 0-2245-2082
- > ศูนย์เทคโนโลยีสารสนเทศและการสื่อสาร โทรศัพท์ 0-2245-2082
- > กลุ่มพัฒนาระบบบริหาร โทรศัพท์ 0-2246-4504
- > กลุ่มตรวจสอบภายใน โทรศัพท์ 0-2245-2921
- > สำนักงานจัดหางานกรุงเทพมหานครพื้นที่ 1-10

ส่วนภูมิภาค

- > สำนักงานจัดหางานจังหวัด 76 จังหวัด

กฎหมายที่เกี่ยวข้องกับการดำเนินงานของกรมการจัดหางาน

- พระราชกำหนดการบริหารจัดการการทำงานของคนต่างด้าว พ.ศ. 2560
- พระราชกำหนดการบริหารจัดการการทำงานของคนต่างด้าว (ฉบับที่ 2) พ.ศ. 2561
- พระราชบัญญัติจัดหางานและคุ้มครองคนหางาน พ.ศ. 2528 และที่แก้ไขเพิ่มเติม

จัดทำโดย : กองยุทธศาสตร์และแผนงาน กรมการจัดหางาน

โทรศัพท์สายด่วนกรมการจัดหางาน 1694

- | | |
|---------------------------------|--|
| - กระทรวงแรงงาน | www.mol.go.th |
| - กรมการจัดหางาน | www.doe.go.th |
| - กรมพัฒนาฝีมือแรงงาน | www.dsd.go.th |
| - กรมสวัสดิการและคุ้มครองแรงงาน | www.labour.go.th |
| - สำนักงานประกันสังคม | www.sso.go.th |

กรมการจัดหางาน กระทรวงแรงงาน
ถนนไมตรี ดินแดง กรุงเทพฯ 10400



สามารถดาวน์โหลดได้ที่ lib.doe.go.th หรือ info.doe.go.th