



# ความต้องการแรงงานผ่านบริการจัดหางาน โดยรัฐ และเอกชน(บริษัทจัดหางาน)

การให้บริการจัดหางานในภาคตะวันออกเฉียงเหนือ ไตรมาส 2 ปี 2566 ความต้องการแรงงาน ผู้สมัครงานมาใช้บริการ และการบรรจุงาน มีจำนวน ดังนี้

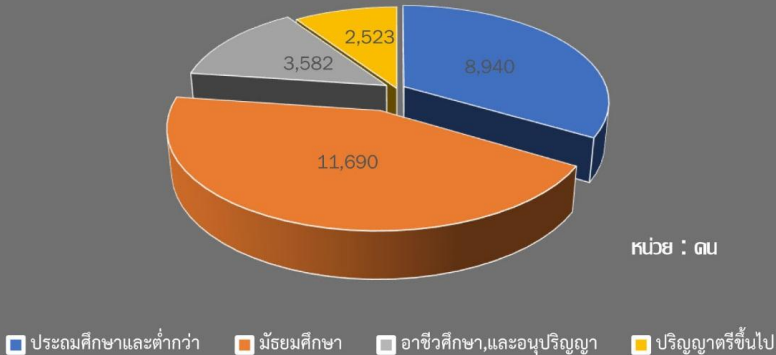
- ❖ **ความต้องการแรงงาน** จำนวน 26,735 อัตรา แบ่งเป็นเพศชาย 5,609 อัตรา เพศหญิง 1,878 อัตรา และไม่ระบุ 19,248 อัตรา โดยมีความต้องการแรงงานที่จบการศึกษาระดับมัธยมศึกษามากที่สุด
- ❖ **ผู้สมัครงานมาใช้บริการ** จำนวน 13,299 คน แบ่งเป็นเพศชาย 5,598 คน เพศหญิง 7,701 คน โดยผู้สมัครงานเป็นผู้ที่จบการศึกษาระดับมัธยมศึกษามากที่สุด
- ❖ **การบรรจุงาน** จำนวน 8,381 คน เป็นเพศชายจำนวน 3,746 คน เพศหญิง 4,635 คน โดยผู้ที่จบการศึกษาระดับมัธยมศึกษาได้รับการบรรจุงานมากที่สุด

## ความต้องการแรงงาน

ความต้องการแรงงาน ไตรมาส 2 ปี 2566 จำนวน 26,735 อัตรา ต้องการเพศชาย 5,609 อัตรา คิดเป็นร้อยละ 20.98 เพศหญิง 1,878 อัตรา คิดเป็นร้อยละ 7.02 และไม่ระบุ 19,248 อัตรา คิดเป็นร้อยละ 72.00 ของความต้องการแรงงานทั้งหมด

ความต้องการแรงงาน จำแนกตามระดับการศึกษา ภาคตะวันออกเฉียงเหนือ

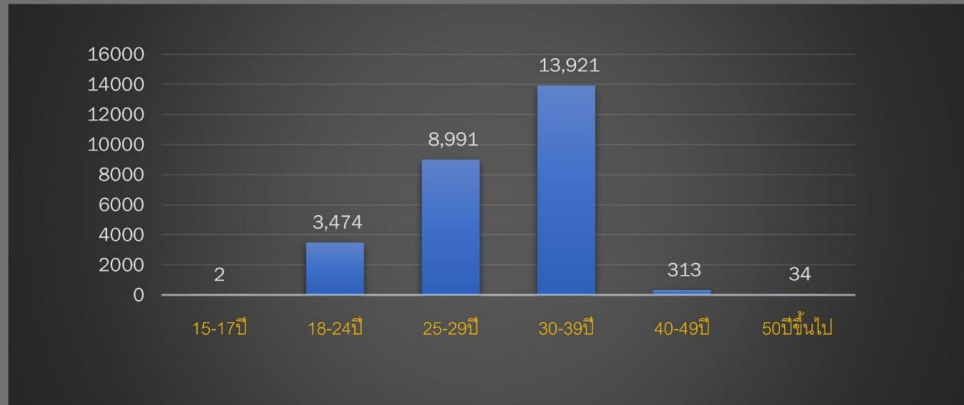
ไตรมาส 2 ปี 2566



ที่มา : ระบบไทยมีงานทำ กรมการจัดหางาน

เมื่อจำแนกความต้องการแรงงานตามระดับการศึกษา พบว่า มีความต้องการแรงงานที่จบการศึกษาระดับมัธยมศึกษามากที่สุด คิดเป็นร้อยละ 43.73 รองลงมาคือ ประถมศึกษา ร้อยละ 33.44 อาชีวศึกษาและอนุปริญญา ร้อยละ 13.40 และระดับปริญญาตรีขึ้นไป ร้อยละ 9.44 ของความต้องการแรงงานในภาคตะวันออกเฉียงเหนือทั้งหมด

### ความต้องการแรงงาน จำแนกตามช่วงอายุ ภาคตะวันออกเฉียงเหนือ



ที่มา : ระบบไทยมีงานทำ กรมการจัดหางาน

เมื่อจำแนกความต้องการแรงงานตามช่วงอายุ พบว่า ช่วงอายุ 30-39 ปี มีความต้องการแรงงานมากที่สุด ร้อยละ 52.07 รองลงมาคือ ช่วงอายุ 25-29 ปี ร้อยละ 33.63 ช่วงอายุ 18-24 ปี ร้อยละ 12.99 ช่วงอายุ 40-49 ปี ร้อยละ 1.17 ช่วงอายุ 50 ปีขึ้นไป ร้อยละ 0.13 และ อายุ 15-17 ร้อยละ 0.01 ของความต้องการแรงงานในภาคตะวันออกเฉียงเหนือทั้งหมด

### ความต้องการแรงงาน 10 ลำดับแรก จำแนกตามประเภทอุตสาหกรรม ไตรมาส 2 ปี 2566

ลำดับที่	ประเภทอุตสาหกรรม	จำนวน (อัตรา)
1	การผลิต	10,246
2	การขายส่งและการขายปลีก การซ่อมยานยนต์และจักรยานยนต์	9,247
3	การก่อสร้าง	1,732
4	ที่พักแรมและบริการด้านอาหาร	1,017
5	กิจกรรมทางการเงินและการประกันภัย	972
6	กิจกรรมการบริหารและบริการสนับสนุน	907
7	เกษตรกรรม การป่าไม้และการประมง	568
8	การขนส่งและสถานที่เก็บสินค้า	559
9	การบริหารราชการการป้องกันประเทศ และการประกันสังคมภาคบังคับ	402
10	กิจกรรมเกี่ยวกับอสังหาริมทรัพย์	306

ที่มา : ระบบไทยมีงานทำ กรมการจัดหางาน

เมื่อจำแนกความต้องการแรงงานตามประเภทอุตสาหกรรม พบว่า อุตสาหกรรมการผลิต เป็นอุตสาหกรรมที่มีความต้องการแรงงานสูงสุดในภาคตะวันออกเฉียงเหนือ คิดเป็นร้อยละ 38.32 รองลงมาเป็น อุตสาหกรรมการขายส่งและขายปลีก การซ่อมยานยนต์และจักรยานยนต์ ร้อยละ 34.59 โดยทั้งสองอุตสาหกรรมนี้ถือได้ว่าเป็นอุตสาหกรรมหลักที่มีความต้องการแรงงานสูงสุดในภาคตะวันออกเฉียงเหนือ

ความต้องการแรงงาน จำแนกตามประเภทอาชีพ ไตรมาส 2 ปี 2566

ลำดับที่	ประเภทอาชีพ	จำนวน (อัตรา)
1	อาชีพงานพื้นฐาน	9,019
2	ช่างเทคนิคและผู้ปฏิบัติงานที่เกี่ยวข้อง	4,193
3	พนักงานบริการ พนักงานขายในร้านค้าและตลาด	3,323
4	เสมียน เจ้าหน้าที่	2,865
5	ผู้ปฏิบัติงานในโรงงาน ผู้ควบคุมเครื่องจักร และผู้ปฏิบัติงานด้านการประกอบ	2,537
6	ผู้ปฏิบัติงานโดยใช้ฝีมือในธุรกิจต่าง ๆ	1,966
7	ผู้ประกอบการวิชาชีพด้านต่าง ๆ	1,782
8	ผู้บัญญัติกฎหมาย ข้าราชการระดับอาวุโส ผู้จัดการ	1,017
9	ผู้ปฏิบัติงานฝีมือด้านการเกษตรและประมง	33

ที่มา : ระบบไทยมีงานทำ กรมการจัดหางาน

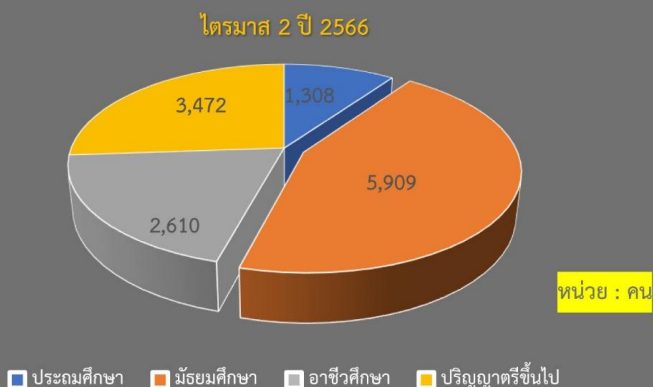
ประเภทอาชีพที่มีความต้องการแรงงานมากที่สุด 3 อันดับแรก ได้แก่

- 1) อาชีพงานพื้นฐาน มีความต้องการแรงงาน จำนวน 9,019 อัตรา คิดเป็นร้อยละ 33.73
- 2) ช่างเทคนิคและผู้ปฏิบัติงานที่เกี่ยวข้อง จำนวน 4,193 อัตรา คิดเป็นร้อยละ 15.68
- 3) พนักงานบริการ พนักงานขายในร้านค้าและตลาด จำนวน 3,323 อัตรา คิดเป็นร้อยละ 12.43

## ผู้สมัครงาน

ผู้สมัครงานมาใช้บริการ ไตรมาส 2 ปี 2566 จำนวน 13,299 คน เพศชาย 5,598 คน เพศหญิง 7,701 คน คิดเป็นร้อยละ 42.09 และ 57.91 ของผู้สมัครงานที่มาใช้บริการทั้งหมด

ผู้สมัครงานมาใช้บริการ ภาคตะวันออกเฉียงเหนือ จำแนกตามระดับการศึกษา  
ไตรมาส 2 ปี 2566

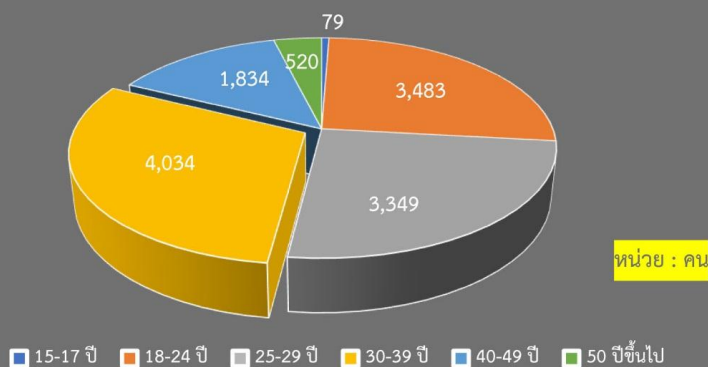


ที่มา : ระบบไทยมีงานทำ กรมการจัดหางาน

ผู้สมัครงานมาใช้บริการ เป็นผู้ที่จบการศึกษาระดับ มัธยมศึกษามากที่สุด จำนวน 5,909 คน คิดเป็นร้อยละ 44.43 รองลงมาคือ ระดับปริญญาตรีขึ้นไป จำนวน 3,472 คน คิดเป็นร้อยละ 26.11 ระดับอาชีวศึกษา จำนวน 2,610 คน คิดเป็นร้อยละ 19.63 และระดับประถมศึกษา จำนวน 1,308 คน คิดเป็นร้อยละ 9.84 ของผู้สมัครงานมาใช้บริการทั้งหมด

### ผู้สมัครงานมาใช้บริการ ภาคตะวันออกเฉียงเหนือ จำแนกตามช่วงอายุ

ไตรมาส 2 ปี 2566



ที่มา : ระบบไทยมีงานทำ กรมการจัดหางาน

ผู้สมัครงานมาใช้บริการ เป็นผู้มีอายุระหว่าง 30-39 ปี มากที่สุด จำนวน 4,034 คน คิดเป็นร้อยละ 30.33 รองลงมาคือ อายุ 18-24 ปี จำนวน 3,483 คน คิดเป็นร้อยละ 26.19 อายุ 25-29 ปี จำนวน 3,349 คน คิดเป็นร้อยละ 25.18 อายุ 40-49 ปี จำนวน 1,834 คน คิดเป็นร้อยละ 13.79 อายุ 50 ปีขึ้นไป จำนวน 520 คน คิดเป็นร้อยละ 3.91 และอายุ 15-17 ปี จำนวน 79 คน คิดเป็นร้อยละ 0.59

### ผู้สมัครงานมาใช้บริการ จำแนกตามประเภทอาชีพ ไตรมาส 2 ปี 2566

ลำดับที่	ประเภทอาชีพ	จำนวน (คน)
1	อาชีพงานพื้นฐาน	4,223
2	ช่างเทคนิคและผู้ปฏิบัติงานที่เกี่ยวข้อง	2,921
3	เสมียน เจ้าหน้าที่	2,363
4	พนักงานบริการ พนักงานขายในร้านค้าและตลาด	1,288
5	ผู้ประกอบการวิชาชีพด้านต่าง ๆ	776
6	ผู้ปฏิบัติงานในโรงงาน ผู้ควบคุมเครื่องจักร และผู้ปฏิบัติงานด้านการประกอบ	721
7	ผู้ประกอบการวิชาชีพด้านต่าง ๆ	555
8	ผู้บัญญัติกฎหมาย ข้าราชการระดับอาวุโส ผู้จัดการ	427
9	ผู้ปฏิบัติงานฝีมือด้านการเกษตรและประมง	25

ที่มา : ระบบไทยมีงานทำ กรมการจัดหางาน

### ประเภทอาชีพที่มีผู้สมัครงานมากที่สุด 3 อันดับแรกได้แก่

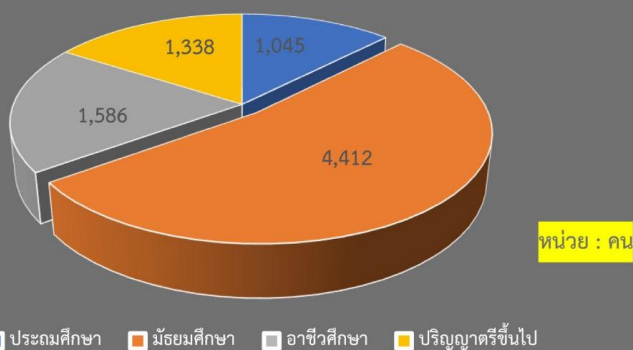
- 1) อาชีพงานพื้นฐาน จำนวน 4,223 คน คิดเป็นร้อยละ 31.75 ได้แก่ แรงงานด้านการประกอบ แรงงานบรรจุผลิตภัณฑ์ และพนักงานรับส่งเอกสาร เป็นต้น
- 2) ช่างเทคนิคและผู้ปฏิบัติงานที่เกี่ยวข้อง จำนวน 2,921 คน คิดเป็นร้อยละ 21.96 ได้แก่ ตัวแทนจัดหาบริการทางธุรกิจ และ นายหน้าการค้า ตัวแทนฝ่ายขายด้านเทคนิคและการค้า และช่างเทคนิควิศวกรรมอิเล็กทรอนิกส์และโทรคมนาคม เป็นต้น
- 3) เสมียน เจ้าหน้าที่ จำนวน 2,363 คน คิดเป็นร้อยละ 17.77 ได้แก่ เจ้าหน้าที่สำนักงาน เจ้าหน้าที่คลังสินค้า เจ้าหน้าที่เก็บเงิน และเจ้าหน้าที่ขายตัว เป็นต้น

## การบรรจุงาน

ผู้สมัครงานที่ได้รับการบรรจุงาน ภาคตะวันออกเฉียงเหนือ ไตรมาสที่ 2 ปี 2566 ได้รับการบรรจุจำนวน 8,381 คน คิดเป็นร้อยละ 27.01 ของตำแหน่งงานทั้งหมด (ตำแหน่งงานว่างทั้งหมด 26,735 อัตรา) โดยเป็นเพศชายจำนวน 3,746 คน เพศหญิง 4,635 คน คิดเป็นร้อยละ 44.70 และ 55.30 ตามลำดับ

### การบรรจุงาน ภาคตะวันออกเฉียงเหนือ จำแนกตามระดับการศึกษา

ไตรมาส 2 ปี 2566

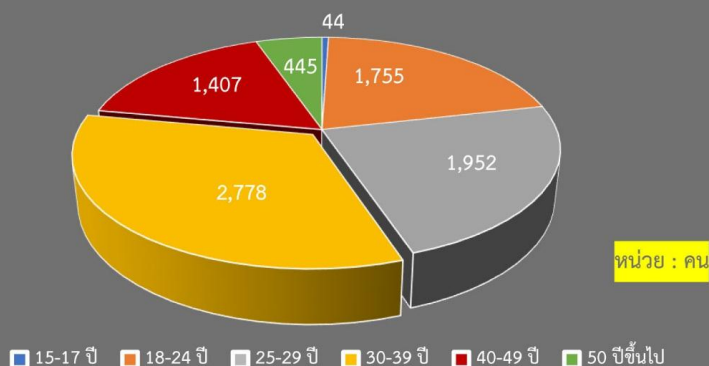


ที่มา : ระบบไทยมีงานทำ กรมการจัดหางาน

ผู้สมัครงานที่ได้รับการบรรจุงาน ไตรมาสที่ 2 ปี 2566 เป็นผู้ที่จบการศึกษาระดับมัธยมศึกษามากที่สุด จำนวน 4,412 คน คิดเป็นร้อยละ 52.64 รองลงมาคือ ระดับอาชีวศึกษา จำนวน 1,586 คน คิดเป็นร้อยละ 18.92 ระดับปริญญาตรีขึ้นไป จำนวน 1,338 คน คิดเป็นร้อยละ 15.96 และระดับประถมศึกษา จำนวน 1,045 คน คิดเป็นร้อยละ 12.47 ของผู้ที่บรรจุงานทั้งหมด

การบรรจุงาน ภาคตะวันออกเฉียงเหนือ จำแนกตามช่วงอายุ

ไตรมาส 2 ปี 2566



ที่มา : ระบบไทยมีงานทำ กรมการจัดหางาน

ผู้สมัครงานที่ได้รับการบรรจุ เป็นผู้มีอายุระหว่าง 30-39 ปี มากที่สุด จำนวน 2,778 คน คิดเป็นร้อยละ 33.15 รองลงมาคือ อายุ 25-29 ปี จำนวน 1,952 คน คิดเป็นร้อยละ 23.29 อายุ 18-24 ปี จำนวน 1,755 คน คิดเป็นร้อยละ 20.94 อายุ 40-49 ปี จำนวน 1,407 คน คิดเป็นร้อยละ 16.79 อายุ 50 ปีขึ้นไป จำนวน 445 คน คิดเป็นร้อยละ 5.31 และอายุ 15-17 ปี จำนวน 44 คน คิดเป็นร้อยละ 0.52 ของผู้ที่ได้รับบรรจุงานทั้งหมด

การบรรจุงาน 10 ลำดับแรก จำแนกตามประเภทอุตสาหกรรม ไตรมาส 2 ปี 2566

ลำดับที่	ประเภทอุตสาหกรรม	จำนวน (คน)
1	การผลิต	3,228
2	การขายส่งและการขายปลีก การซ่อมยานยนต์และจักรยายนต์	2,842
3	ที่พักแรมและบริการด้านอาหาร	603
4	กิจกรรมวิชาชีพวิทยาศาสตร์และกิจกรรมทางวิชาการ	291
5	การบริหารราชการการป้องกันประเทศ และการประกันสังคมภาคบังคับ	291
6	เกษตรกรรม การป่าไม้และการประมง	268
7	การก่อสร้าง	218
8	การขนส่งและสถานที่เก็บสินค้า	189
9	กิจกรรมทางการเงินและการประกันภัย	116
10	กิจกรรมด้านสุขภาพและงานสังคมสงเคราะห์	84

ที่มา : ระบบไทยมีงานทำ กรมการจัดหางาน

เมื่อจำแนกการบรรจุงานตามประเภทอุตสาหกรรม พบว่า อุตสาหกรรมการผลิต และอุตสาหกรรมการขายส่งและขายปลีก การซ่อมยานยนต์และจักรยายนต์ เป็นอุตสาหกรรมที่มีการบรรจุงานสูงกว่าอุตสาหกรรมประเภทอื่นอย่างมาก ถึงร้อยละ 38.52 และ 33.91 ตามลำดับ สอดคล้องกับความต้องการแรงงาน ตามประเภทอุตสาหกรรมดังกล่าว ซึ่งถือเป็นอุตสาหกรรมที่สำคัญของภาคตะวันออกเฉียงเหนือ

การบรรจุงาน จำแนกตามประเภทอาชีพ ไตรมาส 2 ปี 2566

ลำดับที่	ประเภทอาชีพ	จำนวน (คน)
1	อาชีพงานพื้นฐาน	3,531
2	ช่างเทคนิคและผู้ปฏิบัติงานที่เกี่ยวข้อง	1,621
3	พนักงานบริการ พนักงานขายในร้านค้าและตลาด	1,043
4	เสมียน เจ้าหน้าที่	913
5	ผู้ปฏิบัติงานในโรงงาน ผู้ควบคุมเครื่องจักรและผู้ปฏิบัติงานด้านการประกอบ	595
6	ผู้ปฏิบัติงานโดยใช้ฝีมือในธุรกิจต่าง ๆ	350
7	ผู้บัญญัติกฎหมาย ข้าราชการระดับอาวุโส ผู้จัดการ	174
8	ผู้ประกอบการวิชาชีพด้านต่าง ๆ	143
9	ผู้ปฏิบัติงานฝีมือด้านการเกษตรและประมง	11
10	ผู้ฝึกงาน	0

ที่มา : ระบบไทยมีงานทำ กรมการจัดหางาน

ประเภทอาชีพที่มีผู้สมัครงานได้รับการบรรจุมากที่สุด 3 อันดับแรกได้แก่

- 1) อาชีพงานพื้นฐาน จำนวน 3,531 คน คิดเป็นร้อยละ 42.13 ได้แก่ แรงงานบรรจุผลิตภัณฑ์ แรงงานด้านการประกอบ พนักงานรับส่งเอกสาร พนักงานขนสัมภาระและพนักงานขนส่งสินค้า เป็นต้น
- 2) ช่างเทคนิคและผู้ปฏิบัติงานที่เกี่ยวข้อง จำนวน 1,621 คน คิดเป็นร้อยละ 19.34 ได้แก่ ตัวแทนจัดหาบริการทางธุรกิจและนายหน้าการค้า ตัวแทนฝ่ายขายด้านเทคนิคและการค้า และเจ้าหน้าที่บัญชี เป็นต้น
- 3) พนักงานบริการ พนักงานขายในร้านค้าและตลาด จำนวน 1,043 คน คิดเป็นร้อยละ 12.44 ได้แก่ พนักงานขายของหน้าร้านและพนักงานสาธิตสินค้า พนักงานบริการอาหารและเครื่องดื่ม แม่บ้านและผู้ปฏิบัติงานที่เกี่ยวข้อง เป็นต้น

ที่มา : วารสารสถานการณ์ตลาดแรงงานภาคตะวันออกเฉียงเหนือ ไตรมาส 2 ปี 2566 (เมษายน-มิถุนายน)