



ผลการปฏิบัติงานและการใช้จ่ายงบประมาณ

ประจำปีงบประมาณ พ.ศ. ๒๕๖๖

ไตรมาส ๑ - ๔ (เดือนตุลาคม ๒๕๖๕ - กันยายน ๒๕๖๖)

ภาพรวม

แบบจัดทำแผน / รายงานผลการปฏิบัติงานและการใช้จ่ายงบประมาณ ประจำปีงบประมาณ พ.ศ. 2566

แบบสป.301

งบส่วนราชการ / รัฐวิสาหกิจ

งบกลาง

กระทรวง : กระทรวงแรงงาน

ส่วนราชการ/รัฐวิสาหกิจ : กรมการจัดหางาน

รหัส : 17000

รหัส : 17003

รายงานแผน

รายงานผล

หน่วย : ล้านบาท (ศนิยม 4 ตำแหน่ง)

ยุทธศาสตร์ชาติ - แผนแม่บทภายใต้ยุทธศาสตร์ชาติ - แผนย่อยของแผนแม่บท ยุทธศาสตร์จัดสรร - แผนงาน - เป้าประสงค์เชิงยุทธศาสตร์ เป้าหมายการให้บริการกระทรวง - เป้าหมายการให้บริการหน่วยงาน ผลผลิต/โครงการ - กิจกรรม	หน่วยนับ	รวมทั้งสิ้น			ไตรมาส 1 (ต.ค.- ธ.ค.)			ไตรมาส 2 (ม.ค.- มี.ค.)			ไตรมาส 3 (เม.ย.- มิ.ย.)			ไตรมาส 4 (ก.ค.- ก.ย.)		
		แผน (ชั้น พ.ร.บ.)	แผน (ชั้น บริหาร)	ผล	แผน (ชั้น พ.ร.บ.)	แผน (ชั้น บริหาร)	ผล	แผน (ชั้น พ.ร.บ.)	แผน (ชั้น บริหาร)	ผล	แผน (ชั้น พ.ร.บ.)	แผน (ชั้น บริหาร)	ผล	แผน (ชั้น พ.ร.บ.)	แผน (ชั้น บริหาร)	ผล
ผลสัมฤทธิ์และประโยชน์ที่คาดว่าจะได้รับ																
ผลสัมฤทธิ์ : แรงงานต่างด้าวเข้าสู่ระบบการทำงานที่ถูกต้องตามกฎหมาย แรงงานไทยและแรงงานต่างด้าวได้รับการคุ้มครองป้องกันจากขบวนการค้ามนุษย์																
- ตัวชี้วัดเชิงปริมาณ : แรงงานต่างด้าวได้รับอนุญาตทำงานและแรงงานไทย แรงงานต่างด้าวได้รับการคุ้มครอง	คน	688,600	688,600	844,347	235,008	235,008	218,720	152,379	152,379	259,273	175,642	175,642	203,865	125,571	125,571	162,489
ผลสัมฤทธิ์ : บริหารจัดการแรงงานรองรับเขตเศรษฐกิจพิเศษ																
- ตัวชี้วัดเชิงปริมาณ : แรงงานต่างด้าวได้รับอนุญาตทำงานในเขตเศรษฐกิจพิเศษ	คน	78,000	78,000	66,380	26,582	26,582	19,381	17,285	17,285	12,330	19,890	19,890	6,795	14,243	14,243	27,874
ผลสัมฤทธิ์ : ประชาชนได้รับการส่งเสริมการมีงานทำที่สอดคล้องกับความต้องการของตลาดแรงงาน																
- ตัวชี้วัดเชิงปริมาณ : แรงงานทุกกลุ่มได้รับการส่งเสริมการมีงานทำ	คน	950,834	950,834	1,670,263	206,399	206,399	374,178	238,545	238,545	467,187	274,260	274,260	474,347	231,630	231,630	354,551
- ตัวชี้วัดเชิงคุณภาพ : ร้อยละเฉลี่ยของแรงงานที่ได้รับการ มีงานทำไม่น้อยกว่า	ร้อยละ	60	60	80.74	0	0	0	0	0	0	0	0	0	60	60	80.74
ผลสัมฤทธิ์ : ออกใบอนุญาตทำงานให้ผู้เชี่ยวชาญจากต่างประเทศ																
- ตัวชี้วัดเชิงปริมาณ : ผู้เชี่ยวชาญจากต่างประเทศได้รับอนุญาตทำงาน	คน	17,000	17,000	24,035	5,790	5,790	3,851	3,780	3,780	4,617	4,325	4,325	10,719	3,105	3,105	4,848
รวมเงินงบประมาณทั้งสิ้น		1,122.4909	1,122.4909	1,105.6476	272.4037	272.4037	240.2931	286.1061	286.1061	276.0303	287.2896	287.2896	279.2201	276.6915	276.6915	310.1037
ยุทธศาสตร์ชาติ : ยังไม่เชื่อมโยงรายการ-ยุทธศาสตร์ชาติ		-	-	9.5866	-	-	0.3655	-	-	1.4806	-	-	1.7438	-	-	5.9967
แผนแม่บทภายใต้ยุทธศาสตร์ชาติ : ยังไม่เชื่อมโยงรายการ-แผนแม่บท(Stg)		-	-	9.5866	-	-	0.3655	-	-	1.4806	-	-	1.7438	-	-	5.9967
เป้าหมายแผนแม่บทภายใต้ยุทธศาสตร์ชาติ : ยังไม่เชื่อมโยงรายการ-แผนแม่บท		-	-	9.5866	-	-	0.3655	-	-	1.4806	-	-	1.7438	-	-	5.9967
แผนย่อยของแผนแม่บทภายใต้ยุทธศาสตร์ชาติ : ยังไม่เชื่อมโยงรายการ-แผนแม่บท(Cstg1)		-	-	9.5866	-	-	0.3655	-	-	1.4806	-	-	1.7438	-	-	5.9967
เป้าหมายแผนย่อยของแผนแม่บทภายใต้ยุทธศาสตร์ชาติ : ยังไม่เชื่อมโยงรายการ-แผนแม่บท(Cstg2)		-	-	9.5866	-	-	0.3655	-	-	1.4806	-	-	1.7438	-	-	5.9967
ยังไม่เชื่อมโยงรายการ-แผนแม่บท(Cstg3)		-	-	9.5866	-	-	0.3655	-	-	1.4806	-	-	1.7438	-	-	5.9967
ยุทธศาสตร์จัดสรร : ยุทธศาสตร์ด้านความมั่นคง				0.5907	-	-	0.0320	-	-	-	-	-	0.2859	-	-	0.2728
แผนงาน : แผนงานยุทธศาสตร์จัดการปัญหาแรงงานต่างด้าวและการค้ามนุษย์		-	-	0.5907	-	-	0.0320	-	-	-	-	-	0.2859	-	-	0.2728
เป้าหมาย : แผนงานยุทธศาสตร์จัดการปัญหาแรงงานต่างด้าวและการค้ามนุษย์		-	-	0.5907	-	-	0.0320	-	-	-	-	-	0.2859	-	-	0.2728
เป้าหมายการให้บริการกระทรวง : ปัญหาและผลกระทบต่อความมั่นคง ในภาคแรงงานได้รับการป้องกันและแก้ไข		-	-	0.5907	-	-	0.0320	-	-	-	-	-	0.2859	-	-	0.2728

ยุทธศาสตร์ชาติ - แผนแม่บทภายใต้ยุทธศาสตร์ชาติ - แผนย่อยของแผนแม่บท ยุทธศาสตร์จัดสรร - แผนงาน - เป้าประสงค์เชิงยุทธศาสตร์ เป้าหมายการให้บริการกระทรวง - เป้าหมายการให้บริการหน่วยงาน ผลผลิต/โครงการ - กิจกรรม	หน่วยนับ	รวมทั้งสิ้น			ไตรมาส 1 (ต.ค. - ธ.ค.)			ไตรมาส 2 (ม.ค. - มี.ค.)			ไตรมาส 3 (เม.ย. - มิ.ย.)			ไตรมาส 4 (ก.ค. - ก.ย.)		
		แผน (ชั้น พ.ร.บ.)	แผน (ชั้น บริหาร)	ผล	แผน (ชั้น พ.ร.บ.)	แผน (ชั้น บริหาร)	ผล	แผน (ชั้น พ.ร.บ.)	แผน (ชั้น บริหาร)	ผล	แผน (ชั้น พ.ร.บ.)	แผน (ชั้น บริหาร)	ผล	แผน (ชั้น พ.ร.บ.)	แผน (ชั้น บริหาร)	ผล
- ตัวชี้วัดเชิงปริมาณ : จำนวนแรงงานต่างด้าวได้รับการบริหารจัดการ ให้เข้าสู่ระบบการทำงานที่ถูกกฎหมาย	คน	208,000	208,000	317,857	70,888	70,888		46,099	46,099		53,042	53,042	239,437	37,971	37,971	78,420
- ตัวชี้วัดเชิงปริมาณ : จำนวนแรงงานได้รับความรู้เกี่ยวกับการป้องกันและแก้ไข ปัญหาสุขภาพ	คน	659,512	659,512	786,959										659,512	659,512	786,959
- ตัวชี้วัดเชิงคุณภาพ : ร้อยละของแรงงานกลุ่มเสี่ยงที่ตกเป็นเหยื่อ ต่อการค้ามนุษย์ด้านแรงงานได้รับการคุ้มครอง	ร้อยละ	100	100	0										100	100	0
- ตัวชี้วัดเชิงคุณภาพ : ผู้สำเร็จการศึกษามีความพร้อมประกอบอาชีพ หรือมีรายได้ ไม่น้อยกว่า	ร้อยละ	50	50	98.08										50	50	98.08
เป้าหมายการให้บริการหน่วยงาน : แรงงานทำงานถูกต้องตามกฎหมาย และได้รับการคุ้มครองป้องกันการค้ามนุษย์ ด้านแรงงาน		-	-	0.5907	-	-	0.0320	-	-	-	-	-	0.2859	-	-	0.2728
- ตัวชี้วัดเชิงปริมาณ : แรงงานต่างด้าวได้รับอนุญาตทำงาน	คน	115,000	115,000	174,274	39,190	39,190	40,535	25,485	25,485	39,214	29,325	29,325	43,090	21,000	21,000	51,435
- ตัวชี้วัดเชิงปริมาณ : แรงงานต่างด้าวได้รับการตรวจสอบ	คน	254,000	254,000	299,814	86,600	86,600	82,065	56,300	56,300	93,600	64,700	64,700	74,154	46,400	46,400	49,995
- ตัวชี้วัดเชิงปริมาณ : สถานประกอบการได้รับการตรวจสอบ	แห่ง	30,000	30,000	34,039	10,300	10,300	7,960	6,700	6,700	11,170	7,600	7,600	8,143	5,400	5,400	6,766
- ตัวชี้วัดเชิงปริมาณ : คนหางานได้รับความคุ้มครอง	คน	480,000	480,000	525,858	164,000	164,000	144,249	106,000	106,000	164,937	122,400	122,400	132,686	87,600	87,600	83,986
- ตัวชี้วัดเชิงปริมาณ : แรงงานและนายจ้างมีความรู้ความเข้าใจและปฏิบัติ ได้ถูกต้องตามกฎหมาย ไม่ตกเป็นเหยื่อของการค้ามนุษย์	คน	93,600	93,600	144,215	31,818	31,818	33,936	20,894	20,894	55,122	23,917	23,917	28,089	16,971	16,971	27,068
- ตัวชี้วัดเชิงคุณภาพ : คนหางานที่ร้องทุกข์ได้รับความช่วยเหลือ ไม่น้อยกว่า	ร้อยละ	80	80	100	0	0		0	0		0	0		80	80	100
โครงการที่ 1 : โครงการบริหารจัดการแรงงานต่างด้าว		-	-	0.0827	-	-	0.0320	-	-	-	-	-	-	-	-	0.0507
1.แผนการปฏิบัติงาน																
1.1 ตัวชี้วัด																
เชิงปริมาณ																
- แรงงานต่างด้าวได้รับอนุญาตทำงาน	คน	115,000	115,000	174,274	39,190	39,190	40,535	25,485	25,485	39,214	29,325	29,325	43,090	21,000	21,000	51,435
- แรงงานต่างด้าวได้รับการตรวจสอบ	คน	254,000	254,000	299,814	86,600	86,600	82,065	56,300	56,300	93,600	64,700	64,700	74,154	46,400	46,400	49,995
- สถานประกอบการได้รับการตรวจสอบ	แห่ง	30,000	30,000	34,039	10,300	10,300	7,960	6,700	6,700	11,170	7,600	7,600	8,143	5,400	5,400	6,766
1.2.กิจกรรมหลัก																
กิจกรรมที่ 1 : พิจารณาค่าขอและจัดทะเบียน คนต่างด้าวที่ยื่นขออนุญาตทำงาน																
- ตัวชี้วัดเชิงปริมาณ : แรงงานต่างด้าวได้รับ อนุญาตทำงาน	คน	115,000	115,000	174,274	39,190	39,190	40,535	25,485	25,485	39,214	29,325	29,325	43,090	21,000	21,000	51,435
- ตัวชี้วัดเชิงปริมาณ : จัดทะเบียนคนต่างด้าว ที่ยื่นขออนุญาตทำงาน	ครั้ง	188,000	188,000	262,664	64,070	64,070	59,878	41,660	41,660	58,782	47,940	47,940	66,595	34,330	34,330	77,409
กิจกรรมที่ 2 : ตรวจสอบการทำงานของคนต่างด้าว และสถานประกอบการ																
- ตัวชี้วัดเชิงปริมาณ : แรงงานต่างด้าวได้รับ การตรวจสอบ	คน	254,000	254,000	299,814	86,600	86,600	82,065	56,300	56,300	93,600	64,700	64,700	74,154	46,400	46,400	49,995

ยุทธศาสตร์ชาติ - แผนแม่บทภายใต้ยุทธศาสตร์ชาติ - แผนย่อยของแผนแม่บทฯ ยุทธศาสตร์จัดสรร - แผนงาน - เป้าประสงค์เชิงยุทธศาสตร์ เป้าหมายการให้บริการกระทรวง - เป้าหมายการให้บริการหน่วยงาน ผลผลิต/โครงการ - กิจกรรม	หน่วยนับ	รวมทั้งสิ้น			ไตรมาส 1 (ต.ค.- ธ.ค.)			ไตรมาส 2 (ม.ค.- มี.ค.)			ไตรมาส 3 (เม.ย.- มิ.ย.)			ไตรมาส 4 (ก.ค.- ก.ย.)		
		แผน (ชั้น พ.ร.บ.)	แผน (ชั้น บริหาร)	ผล	แผน (ชั้น พ.ร.บ.)	แผน (ชั้น บริหาร)	ผล	แผน (ชั้น พ.ร.บ.)	แผน (ชั้น บริหาร)	ผล	แผน (ชั้น พ.ร.บ.)	แผน (ชั้น บริหาร)	ผล	แผน (ชั้น พ.ร.บ.)	แผน (ชั้น บริหาร)	ผล
โครงการที่ 3 : โครงการศูนย์ประสานแรงงานประมง		-	-	0.0921	-	-	-	-	-	-	-	-	-	-	-	0.0921
1.แผนการปฏิบัติงาน																
1.1 ตัวชี้วัด																
เชิงปริมาณ																
- แรงงานประมงและนายจ้าง มีความรู้ความเข้าใจ และปฏิบัติได้ถูกต้องตามกฎหมาย ไม่ตกเป็นเหยื่อ ของการค้ามนุษย์	คน	72,000	72,000	117,049	24,542	24,542	25,920	15,960	15,960	47,781	18,362	18,362	21,559	13,136	13,136	21,789
1.2.กิจกรรมหลัก																
กิจกรรมที่ 1 : การสร้างความตระหนักรู้และจัดระเบียบ แรงงานต่างด้าวในภาคประมง																
- ตัวชี้วัดเชิงปริมาณ : แรงงานประมงและนายจ้าง มีความรู้ความเข้าใจและปฏิบัติได้ถูกต้อง ตามกฎหมายไม่ตกเป็นเหยื่อ ของการค้ามนุษย์	คน	72,000	72,000	117,049	24,542	24,542	25,920	15,960	15,960	47,781	18,362	18,362	21,559	13,136	13,136	21,789
2.แผนการใช้จ่ายงบประมาณ (2.1+2.2+2.3)		-	-	0.0921	-	-	-	-	-	-	-	-	-	-	-	0.0921
2.1 งบประมาณ :				0.0921												0.0921
1 : การสร้างความตระหนักรู้และจัดระเบียบแรงงาน ต่างด้าวในภาคประมง				0.0921												0.0921
- ใช้จ่ายประจำ				0.0921												0.0921
ยุทธศาสตร์จัดสรร : ยุทธศาสตร์ด้านการสร้างเสริมขีดความสามารถในการแข่งขัน				0.7211			0.1493			0.1310			0.1555			0.2854
แผนงาน : แผนงานยุทธศาสตร์พัฒนาพื้นที่เขตเศรษฐกิจพิเศษ				0.7211			0.1493			0.1310			0.1555			0.2854
เป้าหมาย : แนวทางย่อยการพัฒนาเขตพัฒนาเศรษฐกิจพิเศษชายแดน				0.7211			0.1493			0.1310			0.1555			0.2854
เป้าหมายการให้บริการกระทรวง : แรงงานมีความพร้อม มีศักยภาพ ได้รับความคุ้มครองเพื่อรองรับการพัฒนาเศรษฐกิจทุกภาคส่วน				0.7211			0.1493			0.1310			0.1555			0.2854
- ตัวชี้วัดเชิงปริมาณ : จำนวนแรงงานต่างด้าวได้รับอนุญาตทำงาน ในเขตเศรษฐกิจพิเศษ	คน	78,000	78,000	66,380	26,582	26,582		17,285	17,285	12,330	19,890	19,890	26,176	14,243	14,243	27,874
- ตัวชี้วัดเชิงคุณภาพ : ประสิทธิภาพการผลิตของปัจจัยด้านแรงงานเพิ่มขึ้นเฉลี่ย ไม่น้อยกว่า	ร้อยละ	40	40	52.41	40	40										52.41
เป้าหมายการให้บริการหน่วยงาน : แรงงานต่างด้าวทำงานถูกต้อง ตามกฎหมายในเขตเศรษฐกิจพิเศษ				0.7211			0.1493			0.1310			0.1555			0.2854
- ตัวชี้วัดเชิงปริมาณ : แรงงานต่างด้าวได้รับอนุญาตทำงาน ในเขตเศรษฐกิจพิเศษ	คน	78,000	78,000	66,380	26,582	26,582	19,381	17,285	17,285	12,330	19,890	19,890	6,795	14,243	14,243	27,874

ยุทธศาสตร์ชาติ - แผนแม่บทภายใต้ยุทธศาสตร์ชาติ - แผนย่อยของแผนแม่บท ยุทธศาสตร์จัดสรร - แผนงาน - เป้าประสงค์เชิงยุทธศาสตร์ เป้าหมายการให้บริการกระทรวง - เป้าหมายการให้บริการหน่วยงาน ผลผลิต/โครงการ - กิจกรรม	หน่วยนับ	รวมทั้งสิ้น			ไตรมาส 1 (ต.ค.- ธ.ค.)			ไตรมาส 2 (ม.ค.- มี.ค.)			ไตรมาส 3 (เม.ย.- มิ.ย.)			ไตรมาส 4 (ก.ค.- ก.ย.)		
		แผน (ชั้น พ.ร.บ.)	แผน (ชั้น บริหาร)	ผล	แผน (ชั้น พ.ร.บ.)	แผน (ชั้น บริหาร)	ผล	แผน (ชั้น พ.ร.บ.)	แผน (ชั้น บริหาร)	ผล	แผน (ชั้น พ.ร.บ.)	แผน (ชั้น บริหาร)	ผล	แผน (ชั้น พ.ร.บ.)	แผน (ชั้น บริหาร)	ผล
โครงการที่ 1 : โครงการศูนย์บริการแบบเบ็ดเสร็จ (One Stop Service) ด้านแรงงานต่างด้าว เพื่อสนับสนุนเขตเศรษฐกิจพิเศษ		-	-	0.7211	-	-	0.1493	-	-	0.1310	-	-	0.1555	-	-	0.2854
1.แผนการปฏิบัติงาน																
1.1 ตัวชี้วัด																
เชิงปริมาณ																
- แรงงานต่างด้าวได้รับอนุญาตทำงานในเขตเศรษฐกิจพิเศษ	คน	78,000	78,000	66,380	26,582	26,582	19,381	17,285	17,285	12,330	19,890	19,890	6,795	14,243	14,243	27,874
1.2.กิจกรรมหลัก																
กิจกรรมที่ 1 : การพิจารณาอนุญาตทำงานแบบเบ็ดเสร็จ ในเขตเศรษฐกิจพิเศษ																
- ตัวชี้วัดเชิงปริมาณ : แรงงานต่างด้าวได้รับอนุญาต ทำงานในเขตเศรษฐกิจพิเศษ	คน	78,000	78,000	66,380	26,582	26,582	19,381	17,285	17,285	12,330	19,890	19,890	6,795	14,243	14,243	27,874
2.แผนการใช้จ่ายงบประมาณ (2.1+2.2+2.3)																
2.1 งบประมาณ :																
1 : การพิจารณาอนุญาตทำงานแบบเบ็ดเสร็จ ในเขตเศรษฐกิจพิเศษ																
- รายจ่ายประจำ		-	-	0.7211	-	-	0.1493	-	-	0.1310	-	-	0.1555	-	-	0.2854
ยุทธศาสตร์จัดสรร : ยุทธศาสตร์ด้านการพัฒนาและเสริมสร้างศักยภาพทรัพยากรมนุษย์																
		-	-	8.2747	-	-	0.1842	-	-	1.3406	-	-	1.3024	-	-	5.4385
แผนงาน : แผนงานยุทธศาสตร์พัฒนาศักยภาพคนตลอดช่วงชีวิต																
		-	-	6.2068	-	-	0.1842	-	-	0.8898	-	-	0.5608	-	-	4.5719
เป้าหมาย : แนวทางย่อยการพัฒนาและยกระดับศักยภาพวัยแรงงาน																
		-	-	6.2068	-	-	0.1842	-	-	0.8898	-	-	0.5608	-	-	4.5719
เป้าหมายการให้บริการกระทรวง : ประชาชนวัยแรงงาน มีศักยภาพสูง มีงานทำสอดคล้องกับความต้องการของตลาดแรงงาน และได้รับการพัฒนา คุณภาพชีวิตอย่างเหมาะสม																
		-	-	6.0890	-	-	0.1842	-	-	0.8898	-	-	0.5608	-	-	4.4541
- ตัวชี้วัดเชิงปริมาณ : จำนวนแรงงานที่ได้รับการพัฒนาคุณภาพชีวิต และความอบอุ่นในครอบครัว	คน	5,000	5,000											5,000	5,000	
- ตัวชี้วัดเชิงคุณภาพ : ร้อยละเฉลี่ยของแรงงานทุกกลุ่มเป้าหมายมีงานทำ ไม่น้อยกว่า	ร้อยละ	60	60											60	60	
- ตัวชี้วัดเชิงคุณภาพ : ประสิทธิภาพการผลิตของปัจจัยด้านแรงงานเพิ่มขึ้นเฉลี่ย ไม่น้อยกว่า	ร้อยละ	40	40		40	40										
เป้าหมายการให้บริการหน่วยงาน : ส่งเสริมให้กำลังแรงงานมีงานทำ มีอาชีพ																
		-	-	6.0890	-	-	0.1842	-	-	0.8898	-	-	0.5608	-	-	4.4541
- ตัวชี้วัดเชิงปริมาณ : นักเรียนตั้งแต่ระดับชั้นประถมศึกษาขึ้นไป นักศึกษา และประชาชนได้รับการแนะแนวอาชีพและส่งเสริมอาชีพ	คน	300,626	300,626	318,101	93,616	93,616	90,417	67,400	67,400	127,818	70,340	70,340	45,756	69,270	69,270	54,110
- ตัวชี้วัดเชิงปริมาณ : แรงงานทุกกลุ่มได้รับการส่งเสริมการมีงานทำ	คน	640,778	640,778	1,342,156	110,383	110,383	280,960	168,865	168,865	335,310	201,545	201,545	426,302	159,985	159,985	299,584
- ตัวชี้วัดเชิงคุณภาพ : ร้อยละเฉลี่ยของแรงงานที่ได้รับการมีงานทำ ไม่น้อยกว่า	ร้อยละ	60	60	80.74	0	0	0	0	0	0	0	0	60	60	80.74	

ยุทธศาสตร์ชาติ - แผนแม่บทภายใต้ยุทธศาสตร์ชาติ - แผนย่อยของแผนแม่บทฯ ยุทธศาสตร์จัดสรร - แผนงาน - เป้าประสงค์เชิงยุทธศาสตร์ เป้าหมายการให้บริการกระทรวง - เป้าหมายการให้บริการหน่วยงาน ผลผลิต/โครงการ - กิจกรรม	หน่วยนับ	รวมทั้งสิ้น			ไตรมาส 1 (ต.ค.- ธ.ค.)			ไตรมาส 2 (ม.ค.- มี.ค.)			ไตรมาส 3 (เม.ย.- มิ.ย.)			ไตรมาส 4 (ก.ค.- ก.ย.)		
		แผน (ชั้น พ.ร.บ.)	แผน (ชั้น บริหาร)	ผล	แผน (ชั้น พ.ร.บ.)	แผน (ชั้น บริหาร)	ผล	แผน (ชั้น พ.ร.บ.)	แผน (ชั้น บริหาร)	ผล	แผน (ชั้น พ.ร.บ.)	แผน (ชั้น บริหาร)	ผล	แผน (ชั้น พ.ร.บ.)	แผน (ชั้น บริหาร)	ผล
โครงการที่ 1 : โครงการวันมหกรรมอาชีพ		-	-	0.3579	-	-	0.0388	-	-	0.0443	-	-	0.0430	-	-	0.2318
1.แผนการปฏิบัติงาน																
1.1 ตัวชี้วัด																
เชิงปริมาณ																
- แรงงานได้รับการส่งเสริมการมีงานทำ	คน	15,000	15,000	16,427	2,000	2,000	0	4,750	4,750	7,585	4,750	4,750	3,222	3,500	3,500	5,620
เชิงคุณภาพ																
- ผู้ที่ร่วมงานสามารถนำความรู้ด้านอาชีพไปใช้ประโยชน์ในการเลือกศึกษา เลือกประกอบอาชีพได้ ไม่น้อยกว่า	ร้อยละ	85	85	98.17	0	0	0	0	0	0	0	0	85	85	98.17	
1.2.กิจกรรมหลัก																
กิจกรรมที่ 1 : วันมหกรรมอาชีพ																
- ตัวชี้วัดเชิงปริมาณ : แรงงานได้รับการส่งเสริมการมีงานทำ	คน	15,000	15,000	16,427	2,000	2,000	0	4,750	4,750	7,585	4,750	4,750	3,222	3,500	3,500	5,620
- ตัวชี้วัดเชิงคุณภาพ : ผู้ที่ร่วมงานสามารถนำความรู้ด้านอาชีพไปใช้ประโยชน์ในการเลือกศึกษา เลือกประกอบอาชีพได้ ไม่น้อยกว่า	ร้อยละ	85	85	98.17	0	0	0	0	0	0	0	0	85	85	98.17	
2.แผนการใช้จ่ายงบประมาณ (2.1+2.2+2.3)		-	-	0.3579	-	-	0.0388	-	-	0.0443	-	-	0.0430	-	-	0.2318
2.1 งบประมาณ :		-	-	0.3579	-	-	0.0388	-	-	0.0443	-	-	0.0430	-	-	0.2318
1 : วันมหกรรมอาชีพ		-	-	0.3579	-	-	0.0388	-	-	0.0443	-	-	0.0430	-	-	0.2318
- รายจ่ายประจำ		-	-	0.3579	-	-	0.0388	-	-	0.0443	-	-	0.0430	-	-	0.2318
โครงการที่ 2 : โครงการเตรียมความพร้อมแก่กำลังแรงงาน		-	-	1.5166	-	-	0.0048	-	-	0.7005	-	-	0.1819	-	-	0.6293
1.แผนการปฏิบัติงาน																
1.1 ตัวชี้วัด																
เชิงปริมาณ																
- นักเรียนตั้งแต่ระดับชั้นประถมศึกษาขึ้นไป นักศึกษา และประชาชนได้รับการแนะแนวอาชีพและส่งเสริมอาชีพ	คน	285,626	285,626	301,674	91,616	91,616	90,417	62,650	62,650	120,233	65,590	65,590	42,534	65,770	65,770	48,490
เชิงคุณภาพ																
- ผู้รับบริการสามารถนำความรู้ไปใช้ประโยชน์ในการเลือกศึกษาหรือเลือกประกอบอาชีพได้ ไม่น้อยกว่า	ร้อยละ	85	85	97.41	0	0	0	0	0	0	0	0	85	85	97.41	
1.2.กิจกรรมหลัก																
กิจกรรมที่ 1 : แนะนำอาชีพและส่งเสริมอาชีพ																
- ตัวชี้วัดเชิงปริมาณ : นักเรียนตั้งแต่ระดับชั้นประถมศึกษาขึ้นไป นักศึกษา และประชาชนได้รับการแนะแนวอาชีพและส่งเสริมอาชีพ	คน	285,750	285,750	281,727	71,740	71,740	73,255	62,650	62,650	117,448	65,590	65,590	42,534	65,770	65,770	48,490

ยุทธศาสตร์ชาติ - แผนแม่บทภายใต้ยุทธศาสตร์ชาติ - แผนย่อยของแผนแม่บท ยุทธศาสตร์จัดสรร - แผนงาน - เป้าประสงค์เชิงยุทธศาสตร์ เป้าหมายการให้บริการกระทรวง - เป้าหมายการให้บริการหน่วยงาน ผลผลิต/โครงการ - กิจกรรม	หน่วยนับ	รวมทั้งสิ้น			ไตรมาส 1 (ต.ค.- ธ.ค.)			ไตรมาส 2 (ม.ค.- มี.ค.)			ไตรมาส 3 (เม.ย.- มิ.ย.)			ไตรมาส 4 (ก.ค.- ก.ย.)		
		แผน (ขั้น พ.ร.บ.)	แผน (ขั้น บริหาร)	ผล	แผน (ขั้น พ.ร.บ.)	แผน (ขั้น บริหาร)	ผล	แผน (ขั้น พ.ร.บ.)	แผน (ขั้น บริหาร)	ผล	แผน (ขั้น พ.ร.บ.)	แผน (ขั้น บริหาร)	ผล	แผน (ขั้น พ.ร.บ.)	แผน (ขั้น บริหาร)	ผล
2.แผนการใช้จ่ายงบประมาณ (2.1+2.2+2.3)		-	-	1.5166	-	-	0.0048	-	-	0.7005	-	-	0.1819	-	-	0.6293
2.1 งบประมาณ :		-	-	1.5166	-	-	0.0048	-	-	0.7005	-	-	0.1819	-	-	0.6293
1 : แนะแนวอาชีพและส่งเสริมอาชีพ		-	-	1.5166	-	-	0.0048	-	-	0.7005	-	-	0.1819	-	-	0.6293
- รายจ่ายประจำ		-	-	1.5166	-	-	0.0048	-	-	0.7005	-	-	0.1819	-	-	0.6293
โครงการที่ 3 : โครงการบริหารจัดการงานเพื่อเพิ่มโอกาสการมีงานทำ		-	-	4.2146	-	-	0.1406	-	-	0.1451	-	-	0.3359	-	-	3.5930
1.แผนการปฏิบัติงาน																
1.1 ตัวชี้วัด																
เชิงปริมาณ																
- ประชาชนได้รับการส่งเสริมการมีงานทำ	คน	590,778	590,778	1,275,060	99,283	99,283	265,982	158,065	158,065	320,893	188,545	188,545	408,594	144,885	144,885	279,591
- ผู้ประสงค์ไปทำงานต่างประเทศได้รับการส่งเสริม การมีงานทำ	คน	50,000	50,000	67,096	11,100	11,100	14,978	10,800	10,800	14,417	13,000	13,000	17,708	15,100	15,100	19,993
เชิงคุณภาพ																
- ร้อยละเฉลี่ยของแรงงานที่ได้รับการมีงานทำ ไม่น้อยกว่า	ร้อยละ	60	60	80.74	0	0	0	0	0	0	0	0	60	60	80.74	
1.2.กิจกรรมหลัก																
กิจกรรมที่ 1 : สร้างงาน เสริมอาชีพ Job Expo																
- ตัวชี้วัดเชิงปริมาณ : ประชาชนได้รับการส่งเสริม	คน	80,000	80,000	82,993	0	0	0	40,000	40,000	0	40,000	40,000	82,993	0	0	0
- ตัวชี้วัดเชิงคุณภาพ : ร้อยละเฉลี่ยของแรงงาน ที่ได้รับการส่งเสริมการมีงานทำ มีงานทำ มีอาชีพ ไม่น้อยกว่า	ร้อยละ	60	60	60.89	0	0	0	0	0	0	0	0	60	60	60.89	
กิจกรรมที่ 2 : การให้บริการจัดหางานในประเทศ																
- ตัวชี้วัดเชิงปริมาณ : ประชาชนได้รับการส่งเสริม การมีงานทำ	คน	510,778	510,778	1,192,067	99,283	99,283	265,982	118,065	118,065	320,893	148,545	148,545	325,601	144,885	144,885	279,591
- ตัวชี้วัดเชิงคุณภาพ : แรงงานที่ได้รับการมีงานทำ ไม่น้อยกว่า	ร้อยละ	60	60	90.80	0	0	0	0	0	0	0	0	60	60	90.80	
กิจกรรมที่ 3 : การให้บริการจัดหางานต่างประเทศ																
- ตัวชี้วัดเชิงปริมาณ : ผู้ประสงค์ไปทำงานต่างประเทศ ได้รับการส่งเสริมการมีงานทำ	คน	50,000	50,000	67,096	11,100	11,100	14,978	10,800	10,800	14,417	13,000	13,000	17,708	15,100	15,100	19,993
- ตัวชี้วัดเชิงคุณภาพ : แรงงานที่ได้รับการมีงานทำ ไม่น้อยกว่า	ร้อยละ	60	60	78.85	0	0	0	0	0	0	0	0	60	60	78.85	
2.แผนการใช้จ่ายงบประมาณ (2.1+2.2+2.3)		-	-	4.2146	-	-	0.1406	-	-	0.1451	-	-	0.3359	-	-	3.5930
2.1 งบประมาณ :		-	-	4.2146	-	-	0.1406	-	-	0.1451	-	-	0.3359	-	-	3.5930
1 : สร้างงาน เสริมอาชีพ Job Expo Thailand 2023		-	-	0.4901	-	-	-	-	-	-	-	-	-	-	-	0.4901
- รายจ่ายลงทุน		-	-	0.4901	-	-	-	-	-	-	-	-	-	-	-	0.4901
2 : การให้บริการจัดหางานในประเทศ		-	-	2.9484	-	-	0.0240	-	-	0.0900	-	-	-	-	-	2.8344
- รายจ่ายลงทุน		-	-	0.1910	-	-	-	-	-	-	-	-	-	-	-	0.1910
- รายจ่ายประจำ		-	-	2.7574	-	-	0.0240	-	-	0.0900	-	-	-	-	-	2.6434

แบบจัดทำแผน / รายงานผลการปฏิบัติงานและการใช้จ่ายงบประมาณ ประจำปีงบประมาณ พ.ศ. 2566

แบบสป.301

- งบส่วนราชการ / รัฐวิสาหกิจ
- งบกลาง

กระทรวง : กระทรวงแรงงาน

รหัส : 17000

รายงานแผน

ส่วนราชการ/รัฐวิสาหกิจ : กรมการจัดหางาน

รหัส : 17003

รายงานผล

หน่วย : ล้านบาท (ทศนิยม 4 ตำแหน่ง)

ยุทธศาสตร์ชาติ - แผนแม่บทภายใต้ยุทธศาสตร์ชาติ - แผนย่อยของแผนแม่บท ยุทธศาสตร์จัดสรร - แผนงาน - เป้าประสงค์เชิงยุทธศาสตร์ เป้าหมายการให้บริการกระทรวง - เป้าหมายการให้บริการหน่วยงาน ผลผลิต/โครงการ - กิจกรรม	หน่วยนับ	รวมทั้งสิ้น			ไตรมาส 1 (ต.ค. - ธ.ค.)			ไตรมาส 2 (ม.ค. - มี.ค.)			ไตรมาส 3 (เม.ย. - มิ.ย.)			ไตรมาส 4 (ก.ค. - ก.ย.)		
		แผน (ชั้น พ.ร.บ.)	แผน (ชั้น บริหาร)	ผล	แผน (ชั้น พ.ร.บ.)	แผน (ชั้น บริหาร)	ผล	แผน (ชั้น พ.ร.บ.)	แผน (ชั้น บริหาร)	ผล	แผน (ชั้น พ.ร.บ.)	แผน (ชั้น บริหาร)	ผล	แผน (ชั้น พ.ร.บ.)	แผน (ชั้น บริหาร)	ผล
ผลสัมฤทธิ์และประโยชน์ที่คาดว่าจะได้รับ																
ผลสัมฤทธิ์ : แรงงานต่างด้าวเข้าสู่ระบบการทำงานที่ถูกต้องตามกฎหมาย แรงงานไทย และแรงงานต่างด้าวได้รับการคุ้มครองป้องกันจากขบวนการค้ามนุษย์																
- ตัวชี้วัดเชิงปริมาณ : แรงงานต่างด้าวได้รับอนุญาตทำงานและแรงงานไทย แรงงานต่างด้าวได้รับการคุ้มครอง	คน	688,600	688,600	844,347	235,008	235,008	218,720	152,379	152,379	259,273	175,642	175,642	203,865	125,571	125,571	162,489
ผลสัมฤทธิ์ : บริหารจัดการแรงงานรองรับเขตเศรษฐกิจพิเศษ																
- ตัวชี้วัดเชิงปริมาณ : แรงงานต่างด้าวได้รับอนุญาตทำงานในเขตเศรษฐกิจพิเศษ	คน	78,000	78,000	66,380	26,582	26,582	19,381	17,285	17,285	12,330	19,890	19,890	6,795	14,243	14,243	27,874
ผลสัมฤทธิ์ : ประชาชนได้รับการส่งเสริมการมีงานทำที่สอดคล้องกับความต้องการ ของตลาดแรงงาน																
- ตัวชี้วัดเชิงปริมาณ : แรงงานทุกกลุ่มได้รับการส่งเสริมการมีงานทำ	คน	950,834	950,834	1,670,263	206,399	206,399	374,178	238,545	238,545	467,187	274,260	274,260	474,347	231,630	231,630	354,551
- ตัวชี้วัดเชิงคุณภาพ : ร้อยละเฉลี่ยของแรงงานที่ได้รับการ มีงานทำไม่น้อยกว่า	ร้อยละ	60	60	80.74	0	0		0	0		0	0		60	60	80.74
ผลสัมฤทธิ์ : ออกใบอนุญาตทำงานให้ผู้เชี่ยวชาญจากต่างประเทศ																
- ตัวชี้วัดเชิงปริมาณ : ผู้เชี่ยวชาญจากต่างประเทศได้รับอนุญาตทำงาน	คน	17,000	17,000	24,035	5,790	5,790	3,851	3,780	3,780	4,617	4,325	4,325	10,719	3,105	3,105	4,848
ยุทธศาสตร์ชาติ : ยุทธศาสตร์ชาติด้านความมั่นคง		23.1597	23.1597	22.3944	5.8739	5.8739	4.4310	5.6462	5.6462	5.7483	5.7900	5.7900	5.2126	5.8496	5.8496	7.0025
แผนแม่บทภายใต้ยุทธศาสตร์ชาติ : ความมั่นคง		23.1597	23.1597	22.3944	5.8739	5.8739	4.4310	5.6462	5.6462	5.7483	5.7900	5.7900	5.2126	5.8496	5.8496	7.0025
เป้าหมายแผนแม่บทภายใต้ยุทธศาสตร์ชาติ : ประเทศชาติมีความมั่นคงในทุกมิติ และทุกระดับเพิ่มขึ้น		23.1597	23.1597	22.3944	5.8739	5.8739	4.4310	5.6462	5.6462	5.7483	5.7900	5.7900	5.2126	5.8496	5.8496	7.0025
แผนย่อยของแผนแม่บทภายใต้ยุทธศาสตร์ชาติ : การป้องกันและแก้ไขปัญหา ที่มีผลกระทบต่อความมั่นคง		23.1597	23.1597	22.3944	5.8739	5.8739	4.4310	5.6462	5.6462	5.7433	5.7900	5.7900	5.2126	5.8496	5.8496	7.0025
เป้าหมายแผนย่อยของแผนแม่บทภายใต้ยุทธศาสตร์ชาติ : ปัญหาความมั่นคงที่มีอยู่ ในปัจจุบัน (อาทิ ปัญหาเสถียรภาพ ความมั่นคงทางไซเบอร์ การค้ามนุษย์ บรรเทาสาธารณภัย ภัยพิบัติ ฯลฯ) ได้รับการแก้ไขจนไม่ส่งผลกระทบต่อการบริหาร และพัฒนาประเทศ		23.1597	23.1597	22.3944	5.8739	5.8739	4.4310	5.6462	5.6462	5.7483	5.7900	5.7900	5.2126	5.8496	5.8496	7.0025
การแก้ไขปัญหาความมั่นคงในปัจจุบันดีขึ้นอย่างต่อเนื่อง โดยมีระดับความสำเร็จ เพิ่มขึ้นอย่างน้อยร้อยละ 15 (3)		23.1597	23.1597	22.3944	5.8739	5.8739	4.4310	5.6462	5.6462	5.7483	5.7900	5.7900	5.2126	5.8496	5.8496	7.0025

ยุทธศาสตร์ชาติ - แผนแม่บทภายใต้ยุทธศาสตร์ชาติ - แผนย่อยของแผนแม่บท ยุทธศาสตร์จัดสรร - แผนงาน - เป้าประสงค์เชิงยุทธศาสตร์ เป้าหมายการให้บริการกระทรวง - เป้าหมายการให้บริการหน่วยงาน ผลผลิต/โครงการ - กิจกรรม	หน่วยนับ	รวมทั้งสิ้น			ไตรมาส 1 (ต.ค.- ธ.ค.)			ไตรมาส 2 (ม.ค.- มี.ค.)			ไตรมาส 3 (เม.ย.- มิ.ย.)			ไตรมาส 4 (ก.ค.- ก.ย.)		
		แผน (ชั้น พ.ร.บ.)	แผน (ชั้น บริหาร)	ผล	แผน (ชั้น พ.ร.บ.)	แผน (ชั้น บริหาร)	ผล	แผน (ชั้น พ.ร.บ.)	แผน (ชั้น บริหาร)	ผล	แผน (ชั้น พ.ร.บ.)	แผน (ชั้น บริหาร)	ผล	แผน (ชั้น พ.ร.บ.)	แผน (ชั้น บริหาร)	ผล
ยุทธศาสตร์จัดสรร : ยุทธศาสตร์ด้านความมั่นคง		23.1597	23.1597	22.3944	5.8739	5.8739	4.4310	5.6462	5.6462	5.7483	5.7900	5.7900	5.2126	5.8496	5.8496	7.0025
แผนงาน : แผนงานยุทธศาสตร์จัดการปัญหาแรงงานต่างด้าวและการค้ามนุษย์		23.1597	23.1597	22.3944	5.8739	5.8739	4.4310	5.6462	5.6462	5.7483	5.7900	5.7900	5.2126	5.8496	5.8496	7.0025
เป้าหมาย : แผนงานยุทธศาสตร์จัดการปัญหาแรงงานต่างด้าวและการค้ามนุษย์		23.1597	23.1597	22.3944	5.8739	5.8739	4.4310	5.6462	5.6462	5.7483	5.7900	5.7900	5.2126	5.8496	5.8496	7.0025
เป้าหมายการให้บริการกระทรวง : ปัญหาและผลกระทบต่อความมั่นคง ในภาคแรงงานได้รับการป้องกันและแก้ไข		23.1597	23.1597	22.3944	5.8739	5.8739	4.4310	5.6462	5.6462	5.7483	5.7900	5.7900	5.2126	5.8496	5.8496	7.0025
- ตัวชี้วัดเชิงปริมาณ : จำนวนแรงงานต่างด้าวได้รับการบริหารจัดการให้เข้าสู่ระบบการทำงานที่ถูกกฎหมาย	คน	208,000	208,000	317,857	70,888	70,888		46,099	46,099		53,042	53,042	239,437	37,971	37,971	78,420
- ตัวชี้วัดเชิงปริมาณ : จำนวนแรงงานได้รับความรู้เกี่ยวกับการป้องกันและแก้ไข ปัญหาอาชญากรรม	คน	659,512	659,512	786,959										659,512	659,512	786,959
- ตัวชี้วัดเชิงคุณภาพ : ร้อยละของแรงงานกลุ่มเสี่ยงที่ตกเป็นเหยื่อ ต่อการค้ามนุษย์ด้านแรงงานได้รับการคุ้มครอง	ร้อยละ	100	100	0										100	100	0
- ตัวชี้วัดเชิงคุณภาพ : ผู้สำเร็จการศึกษามีความพร้อมอาชีพ หรือมีรายได้ ไม่น้อยกว่า	ร้อยละ	50	50	98.08										50	50	98.08
เป้าหมายการให้บริการหน่วยงาน : แรงงานทำงานถูกต้องตามกฎหมาย และได้รับการคุ้มครองป้องกันการค้ามนุษย์ ด้านแรงงาน		23.1597	23.1597	22.3944	5.8739	5.8739	4.4310	5.6462	5.6462	5.7483	5.7900	5.7900	5.2126	5.8496	5.8496	7.0025
- ตัวชี้วัดเชิงปริมาณ : แรงงานต่างด้าวได้รับอนุญาตทำงาน	คน	115,000	115,000	174,274	39,190	39,190	40,535	25,485	25,485	39,214	29,325	29,325	43,090	21,000	21,000	51,435
- ตัวชี้วัดเชิงปริมาณ : แรงงานต่างด้าวได้รับการตรวจสอบ	คน	254,000	254,000	299,814	86,600	86,600	82,065	56,300	56,300	93,600	64,700	64,700	74,154	46,400	46,400	49,995
- ตัวชี้วัดเชิงปริมาณ : สถานประกอบการได้รับการตรวจสอบ	แห่ง	30,000	30,000	34,039	10,300	10,300	7,960	6,700	6,700	11,170	7,600	7,600	8,143	5,400	5,400	6,766
- ตัวชี้วัดเชิงปริมาณ : คนหางานได้รับความคุ้มครอง	คน	480,000	480,000	525,858	164,000	164,000	144,249	106,000	106,000	164,937	122,400	122,400	132,686	87,600	87,600	83,986
- ตัวชี้วัดเชิงปริมาณ : แรงงานและนายจ้างมีความรู้ความเข้าใจและปฏิบัติ ได้ถูกต้องตามกฎหมาย ไม่ตกเป็นเหยื่อของการค้ามนุษย์	คน	93,600	93,600	144,215	31,818	31,818	33,936	20,894	20,894	55,122	23,917	23,917	28,089	16,971	16,971	27,068
- ตัวชี้วัดเชิงคุณภาพ : คนหางานที่ร้องทุกข์ได้รับความช่วยเหลือ ไม่น้อยกว่า	ร้อยละ	80	80	100	0	0		0	0		0	0		80	80	100
โครงการที่ 1 : โครงการบริหารจัดการแรงงานต่างด้าว		1.8436	1.8436	1.7528	0.5241	0.5241	0.3259	0.3959	0.3959	0.4739	0.4611	0.4611	0.3155	0.4625	0.4625	0.6375
1.แผนการปฏิบัติงาน																
1.1 ตัวชี้วัด																
เชิงปริมาณ																
- แรงงานต่างด้าวได้รับอนุญาตทำงาน	คน	115,000	115,000	174,274	39,190	39,190	40,535	25,485	25,485	39,214	29,325	29,325	43,090	21,000	21,000	51,435
- แรงงานต่างด้าวได้รับการตรวจสอบ	คน	254,000	254,000	299,814	86,600	86,600	82,065	56,300	56,300	93,600	64,700	64,700	74,154	46,400	46,400	49,995
- สถานประกอบการได้รับการตรวจสอบ	แห่ง	30,000	30,000	34,039	10,300	10,300	7,960	6,700	6,700	11,170	7,600	7,600	8,143	5,400	5,400	6,766
1.2.กิจกรรมหลัก																
กิจกรรมที่ 1 : พิจารณาคำขอและจัดทำทะเบียน คนต่างด้าวที่ยื่นขออนุญาตทำงาน																
- ตัวชี้วัดเชิงปริมาณ : แรงงานต่างด้าวได้รับอนุญาต ทำงาน	คน	115,000	115,000	174,274	39,190	39,190	40,535	25,485	25,485	39,214	29,325	29,325	43,090	21,000	21,000	51,435

ยุทธศาสตร์ชาติ - แผนแม่บทภายใต้ยุทธศาสตร์ชาติ - แผนย่อยของแผนแม่บท ยุทธศาสตร์จัดสรร - แผนงาน - เป้าประสงค์เชิงยุทธศาสตร์ เป้าหมายการให้บริการกระทรวง - เป้าหมายการให้บริการหน่วยงาน ผลผลิต/โครงการ - กิจกรรม	หน่วยนับ	รวมทั้งสิ้น			ไตรมาส 1 (ต.ค. - ธ.ค.)			ไตรมาส 2 (ม.ค. - มี.ค.)			ไตรมาส 3 (เม.ย. - มิ.ย.)			ไตรมาส 4 (ก.ค. - ก.ย.)		
		แผน	แผน	ผล	แผน	แผน	ผล	แผน	แผน	ผล	แผน	แผน	ผล	แผน	แผน	ผล
		(ชั้น พ.ร.บ.)	(ชั้น บริหาร)		(ชั้น พ.ร.บ.)	(ชั้น บริหาร)		(ชั้น พ.ร.บ.)	(ชั้น บริหาร)		(ชั้น พ.ร.บ.)	(ชั้น บริหาร)		(ชั้น พ.ร.บ.)	(ชั้น บริหาร)	
- ตัวชี้วัดเชิงปริมาณ : จัดทำทะเบียนคนต่างด้าวที่ยื่น ขออนุญาตทำงาน	ครั้ง	188,000	188,000	262,664	64,070	64,070	59,878	41,660	41,660	58,782	47,940	47,940	66,595	34,330	34,330	77,409
กิจกรรมที่ 2 : ตรวจสอบการทำงานของคนต่างด้าวและ สถานประกอบการ																
- ตัวชี้วัดเชิงปริมาณ : แรงงานต่างด้าวได้รับ การตรวจสอบ	คน	254,000	254,000	299,814	86,600	86,600	82,065	56,300	56,300	93,600	64,700	64,700	74,154	46,400	46,400	49,995
- ตัวชี้วัดเชิงปริมาณ : สถานประกอบการ ได้รับการตรวจสอบ	แห่ง	30,000	30,000	34,039	10,300	10,300	7,960	6,700	6,700	11,170	7,600	7,600	8,143	5,400	5,400	6,766
2.แผนการใช้จ่ายงบประมาณ (2.1+2.2+2.3)		1.8436	1.8436	1.7528	0.5241	0.5241	0.3259	0.3959	0.3959	0.4739	0.4611	0.4611	0.3155	0.4625	0.4625	0.6375
2.1 งบประมาณ :		1.8436	1.8436	1.7528	0.5241	0.5241	0.3259	0.3959	0.3959	0.4739	0.4611	0.4611	0.3155	0.4625	0.4625	0.6375
1 : พิจารณาคำขอและจัดทำทะเบียนคนต่างด้าว ที่ยื่นขออนุญาตทำงาน		0.6800	0.6800	0.6156	0.1989	0.1989	0.1029	0.1395	0.1395	0.2344	0.1702	0.1702	0.1075	0.1714	0.1714	0.1709
- รายจ่ายประจำ		0.6800	0.6800	0.6156	0.1989	0.1989	0.1029	0.1395	0.1395	0.2344	0.1702	0.1702	0.1075	0.1714	0.1714	0.1709
2 : ตรวจสอบการทำงานของคนต่างด้าว และสถานประกอบการ		1.1636	1.1636	1.1371	0.3252	0.3252	0.2231	0.2564	0.2564	0.2395	0.2909	0.2909	0.2080	0.2911	0.2911	0.4666
- รายจ่ายประจำ		1.1636	1.1636	1.1371	0.3252	0.3252	0.2231	0.2564	0.2564	0.2395	0.2909	0.2909	0.2080	0.2911	0.2911	0.4666
โครงการที่ 2 : โครงการป้องกันปัญหาการค้ามนุษย์ด้านแรงงาน		11.2933	11.2933	10.8502	2.8442	2.8442	2.1741	2.7447	2.7447	2.6174	2.8233	2.8233	2.5345	2.8811	2.8811	3.5241
1.แผนการปฏิบัติงาน																
1.1 ตัวชี้วัด																
เชิงปริมาณ																
- คนงานได้รับการคุ้มครอง	คน	480,000	480,000	525,858	164,000	164,000	144,249	106,000	106,000	164,937	122,400	122,400	132,686	87,600	87,600	83,986
- แรงงานและนายจ้าง มีความรู้ ความเข้าใจและปฏิบัติ ได้ถูกต้องตามกฎหมายไม่ตกเป็นเหยื่อ ของการค้ามนุษย์	คน	21,600	21,600	27,166	7,276	7,276	8,016	4,934	4,934	7,341	5,555	5,555	6,530	3,835	3,835	5,279
1.2.กิจกรรมหลัก																
กิจกรรมที่ 1 : การให้ความคุ้มครองคนงานตาม กฎหมายจัดหางาน																
- ตัวชี้วัดเชิงปริมาณ : คนงานได้รับการคุ้มครอง	คน	480,000	480,000	525,858	164,000	164,000	144,249	106,000	106,000	164,937	122,400	122,400	132,686	87,600	87,600	83,986
กิจกรรมที่ 2 : การสร้างความตระหนักรู้แก่แรงงาน เพื่อป้องกันปัญหาการค้ามนุษย์																
- ตัวชี้วัดเชิงปริมาณ : แรงงานและนายจ้างมีความรู้ ความเข้าใจและปฏิบัติได้ถูกต้องตามกฎหมาย ไม่ตกเป็นเหยื่อของการค้ามนุษย์	คน	21,600	21,600	27,166	7,276	7,276	8,016	4,934	4,934	7,341	5,555	5,555	6,530	3,835	3,835	5,279

ยุทธศาสตร์ชาติ - แผนแม่บทภายใต้ยุทธศาสตร์ชาติ - แผนย่อยของแผนแม่บท ยุทธศาสตร์จัดสรร - แผนงาน - เป้าประสงค์เชิงยุทธศาสตร์ เป้าหมายการให้บริการกระทรวง - เป้าหมายการให้บริการหน่วยงาน ผลลัพธ์/โครงการ - กิจกรรม	หน่วยนับ	รวมทั้งสิ้น			ไตรมาส 1 (ต.ค.- ธ.ค.)			ไตรมาส 2 (ม.ค.- มี.ค.)			ไตรมาส 3 (เม.ย.- มิ.ย.)			ไตรมาส 4 (ก.ค.- ก.ย.)		
		แผน	แผน	ผล	แผน	แผน	ผล	แผน	แผน	ผล	แผน	แผน	ผล	แผน	แผน	ผล
		(ชั้น พ.ร.บ.)	(ชั้น บริหาร)		(ชั้น พ.ร.บ.)	(ชั้น บริหาร)		(ชั้น พ.ร.บ.)	(ชั้น บริหาร)		(ชั้น พ.ร.บ.)	(ชั้น บริหาร)		(ชั้น พ.ร.บ.)	(ชั้น บริหาร)	
2.แผนการใช้จ่ายงบประมาณ (2.1+2.2+2.3)		11.2933	11.2933	10.8502	2.8442	2.8442	2.1741	2.7447	2.7447	2.6174	2.8233	2.8233	2.5345	2.8811	2.8811	3.5241
2.1 งบประมาณ :		11.2933	11.2933	10.8502	2.8442	2.8442	2.1741	2.7447	2.7447	2.6174	2.8233	2.8233	2.5345	2.8811	2.8811	3.5241
1 : การให้ความคุ้มครองคนหางานตามกฎหมาย จัดหางานและคุ้มครองคนหางาน		3.9542	3.9542	3.6683	1.0704	1.0704	0.9266	0.9059	0.9059	1.0046	0.9886	0.9886	0.7282	0.9893	0.9893	1.0089
- รายจ่ายประจำ		3.9542	3.9542	3.6683	1.0704	1.0704	0.9266	0.9059	0.9059	1.0046	0.9886	0.9886	0.7282	0.9893	0.9893	1.0089
2 : การสร้างความตระหนักรู้แก่แรงงาน เพื่อป้องกันปัญหาการค้ามนุษย์		7.3391	7.3391	7.1819	1.7738	1.7738	1.2475	1.8388	1.8388	1.6128	1.8347	1.8347	1.8063	1.8918	1.8918	2.5152
- รายจ่ายประจำ		7.3391	7.3391	7.1819	1.7738	1.7738	1.2475	1.8388	1.8388	1.6128	1.8347	1.8347	1.8063	1.8918	1.8918	2.5152
โครงการที่ 3 : โครงการศูนย์ประสานแรงงานประมง		10.0228	10.0228	9.7914	2.5056	2.5056	1.9309	2.5056	2.5056	2.6570	2.5056	2.5056	2.3626	2.5060	2.5060	2.8409
1.แผนการปฏิบัติงาน																
1.1 ตัวชี้วัด																
เชิงปริมาณ																
- แรงงานประมงและนายจ้าง มีความรู้ความเข้าใจ และปฏิบัติได้ถูกต้องตามกฎหมาย ไม่ตกเป็นเหยื่อของการค้ามนุษย์	คน	72,000	72,000	117,049	24,542	24,542	25,920	15,960	15,960	47,781	18,362	18,362	21,559	13,136	13,136	21,789
1.2.กิจกรรมหลัก																
กิจกรรมที่ 1 : การสร้างความตระหนักรู้ และจัดระเบียบแรงงานต่างด้าวในภาคประมง																
- ตัวชี้วัดเชิงปริมาณ : แรงงานประมงและนายจ้าง มีความรู้ความเข้าใจและปฏิบัติได้ถูกต้อง ตามกฎหมายไม่ตกเป็นเหยื่อของการค้ามนุษย์	คน	72,000	72,000	117,049	24,542	24,542	25,920	15,960	15,960	47,781	18,362	18,362	21,559	13,136	13,136	21,789
2.แผนการใช้จ่ายงบประมาณ (2.1+2.2+2.3)		10.0228	10.0228	9.7914	2.5056	2.5056	1.9309	2.5056	2.5056	2.6570	2.5056	2.5056	2.3626	2.5060	2.5060	2.8409
2.1 งบประมาณ :		10.0228	10.0228	9.7914	2.5056	2.5056	1.9309	2.5056	2.5056	2.6570	2.5056	2.5056	2.3626	2.5060	2.5060	2.8409
1 : การสร้างความตระหนักรู้และจัดระเบียบแรงงาน ต่างด้าวในภาคประมง		10.0228	10.0228	9.7914	2.5056	2.5056	1.9309	2.5056	2.5056	2.6570	2.5056	2.5056	2.3626	2.5060	2.5060	2.8409
- รายจ่ายประจำ		10.0228	10.0228	9.7914	2.5056	2.5056	1.9309	2.5056	2.5056	2.6570	2.5056	2.5056	2.3626	2.5060	2.5060	2.8409

แบบจัดทำแผน / รายงานผลการปฏิบัติงานและการใช้จ่ายงบประมาณ ประจำปีงบประมาณ พ.ศ. 2566

แบบสป.301

- งบส่วนราชการ / รัฐวิสาหกิจ
- งบกลาง

กระทรวง : กระทรวงแรงงาน

รหัส : 17000

รายงานแผน

ส่วนราชการ/รัฐวิสาหกิจ : กรมการจัดหางาน

รหัส : 17003

รายงานผล

หน่วย : ล้านบาท (ทศนิยม 4 ตำแหน่ง)

ยุทธศาสตร์ชาติ - แผนแม่บทภายใต้ยุทธศาสตร์ชาติ - แผนย่อยของแผนแม่บท ยุทธศาสตร์จัดสรร - แผนงาน - เป้าประสงค์เชิงยุทธศาสตร์ เป้าหมายการให้บริการกระทรวง - เป้าหมายการให้บริการหน่วยงาน ผลผลิต/โครงการ - กิจกรรม	หน่วยนับ	รวมทั้งสิ้น			ไตรมาส 1 (ต.ค.- ธ.ค.)			ไตรมาส 2 (ม.ค.- มี.ค.)			ไตรมาส 3 (เม.ย.- มิ.ย.)			ไตรมาส 4 (ก.ค.- ก.ย.)		
		แผน (ชั้น พ.ร.บ.)	แผน (ชั้น บริหาร)	ผล	แผน (ชั้น พ.ร.บ.)	แผน (ชั้น บริหาร)	ผล	แผน (ชั้น พ.ร.บ.)	แผน (ชั้น บริหาร)	ผล	แผน (ชั้น พ.ร.บ.)	แผน (ชั้น บริหาร)	ผล	แผน (ชั้น พ.ร.บ.)	แผน (ชั้น บริหาร)	ผล
ผลสัมฤทธิ์และประโยชน์ที่คาดว่าจะได้รับ																
ผลสัมฤทธิ์ : แร่งงานต่างตัวเข้าสู่ระบบการทำงานที่ถูกต้องตามกฎหมาย แรงงานไทย และแรงงานต่างตัวได้รับการคุ้มครองป้องกันจากขบวนการค้ามนุษย์																
- ตัวชี้วัดเชิงปริมาณ : แร่งงานต่างตัวได้รับอนุญาตทำงานและแรงงานไทย แรงงานต่างตัวได้รับการคุ้มครอง	คน	688,600	688,600	844,347	235,008	235,008	218,720	152,379	152,379	259,273	175,642	175,642	203,865	125,571	125,571	162,489
ผลสัมฤทธิ์ : บริหารจัดการแรงงานรองรับเขตเศรษฐกิจพิเศษ																
- ตัวชี้วัดเชิงปริมาณ : แร่งงานต่างตัวได้รับอนุญาตทำงานในเขตเศรษฐกิจพิเศษ	คน	78,000	78,000	66,380	26,582	26,582	19,381	17,285	17,285	12,330	19,890	19,890	6,795	14,243	14,243	27,874
ผลสัมฤทธิ์ : ประชาชนได้รับการส่งเสริมการมีงานทำที่สอดคล้องกับความต้องการ ของตลาดแรงงาน																
- ตัวชี้วัดเชิงปริมาณ : แร่งงานทุกกลุ่มได้รับการส่งเสริมการมีงานทำ	คน	950,834	950,834	1,670,263	206,399	206,399	374,178	238,545	238,545	467,187	274,260	274,260	474,347	231,630	231,630	354,551
- ตัวชี้วัดเชิงคุณภาพ : ร้อยละเฉลี่ยของแรงงานที่ได้รับการ มีงานทำไม่น้อยกว่า	ร้อยละ	60	60	80.74	0	0		0	0		0	0		60	60	80.74
ผลสัมฤทธิ์ : ออกใบอนุญาตทำงานให้ผู้เชี่ยวชาญจากต่างประเทศ																
- ตัวชี้วัดเชิงปริมาณ : ผู้เชี่ยวชาญจากต่างประเทศได้รับอนุญาตทำงาน	คน	17,000	17,000	24,035	5,790	5,790	3,851	3,780	3,780	4,617	4,325	4,325	10,719	3,105	3,105	4,848
ยุทธศาสตร์ชาติ : ยุทธศาสตร์ชาติด้านการสร้างความสามารถในการแข่งขัน		15.6717	15.6717	14.9269	3.9177	3.9177	2.9232	3.9181	3.9181	3.8063	3.9177	3.9177	3.4797	3.9182	3.9182	4.7177
แผนแม่บทภายใต้ยุทธศาสตร์ชาติ : เขตเศรษฐกิจพิเศษ		15.6717	15.6717	14.9269	3.9177	3.9177	2.9232	3.9181	3.9181	3.8063	3.9177	3.9177	3.4797	3.9182	3.9182	4.7177
เป้าหมายแผนแม่บทภายใต้ยุทธศาสตร์ชาติ : การลงทุนในพื้นที่เขตเศรษฐกิจพิเศษ ทั้งหมดได้รับการยกระดับ		15.6717	15.6717	14.9269	3.9177	3.9177	2.9232	3.9181	3.9181	3.8063	3.9177	3.9177	3.4797	3.9182	3.9182	4.7177
แผนย่อยของแผนแม่บทภายใต้ยุทธศาสตร์ชาติ : การพัฒนาเขตเศรษฐกิจพิเศษ		15.6717	15.6717	14.9269	3.9177	3.9177	2.9232	3.9181	3.9181	3.8063	3.9177	3.9177	3.4797	3.9182	3.9182	4.7177
เป้าหมายแผนย่อยของแผนแม่บทภายใต้ยุทธศาสตร์ชาติ : การลงทุนในเขตพัฒนา เศรษฐกิจพิเศษชายแดนเพิ่มขึ้น		15.6717	15.6717	14.9269	3.9177	3.9177	2.9232	3.9181	3.9181	3.8063	3.9177	3.9177	3.4797	3.9182	3.9182	4.7177
มูลค่าการลงทุนในเขตพัฒนาเศรษฐกิจพิเศษชายแดน 2,000 ล้านบาท		15.6717	15.6717	14.9269	3.9177	3.9177	2.9232	3.9181	3.9181	3.8063	3.9177	3.9177	3.4797	3.9182	3.9182	4.7177
ยุทธศาสตร์จัดสรร : ยุทธศาสตร์ด้านการสร้างความสามารถในการแข่งขัน		15.6717	15.6717	14.9269	3.9177	3.9177	2.9232	3.9181	3.9181	3.8063	3.9177	3.9177	3.4797	3.9182	3.9182	4.7177
แผนงาน : แผนงานยุทธศาสตร์พัฒนาพื้นที่เขตเศรษฐกิจพิเศษ		15.6717	15.6717	14.9269	3.9177	3.9177	2.9232	3.9181	3.9181	3.8063	3.9177	3.9177	3.4797	3.9182	3.9182	4.7177
เป้าหมาย : แนวทางการพัฒนาเขตพัฒนาเศรษฐกิจพิเศษชายแดน		15.6717	15.6717	14.9269	3.9177	3.9177	2.9232	3.9181	3.9181	3.8063	3.9177	3.9177	3.4797	3.9182	3.9182	4.7177
เป้าหมายการให้บริการกระทรวง : แร่งงานมีความพร้อม มีศักยภาพ ได้รับ ความคุ้มครองเพื่อรองรับการพัฒนาเศรษฐกิจทุกภาคส่วน		15.6717	15.6717	14.9269	3.9177	3.9177	2.9232	3.9181	3.9181	3.8063	3.9177	3.9177	3.4797	3.9182	3.9182	4.7177

ยุทธศาสตร์ชาติ - แผนแม่บทภายใต้ยุทธศาสตร์ชาติ - แผนย่อยของแผนแม่บท ยุทธศาสตร์จัดสรร - แผนงาน - เป้าประสงค์เชิงยุทธศาสตร์ เป้าหมายการให้บริการกระทรวง - เป้าหมายการให้บริการหน่วยงาน ผลผลิต/โครงการ - กิจกรรม	หน่วยนับ	รวมทั้งสิ้น			ไตรมาส 1 (ต.ค.- ธ.ค.)			ไตรมาส 2 (ม.ค.- มี.ค.)			ไตรมาส 3 (เม.ย.- มิ.ย.)			ไตรมาส 4 (ก.ค.- ก.ย.)		
		แผน (ชั้น พ.ร.บ.)	แผน (ชั้น บริหาร)	ผล	แผน (ชั้น พ.ร.บ.)	แผน (ชั้น บริหาร)	ผล	แผน (ชั้น พ.ร.บ.)	แผน (ชั้น บริหาร)	ผล	แผน (ชั้น พ.ร.บ.)	แผน (ชั้น บริหาร)	ผล	แผน (ชั้น พ.ร.บ.)	แผน (ชั้น บริหาร)	ผล
- ตัวชี้วัดเชิงปริมาณ : จำนวนแรงงานต่างด้าวได้รับอนุญาตทำงาน ในเขตเศรษฐกิจพิเศษ	คน	78,000	78,000	66,380	26,582	26,582		17,285	17,285	12,330	19,890	19,890	26,176	14,243	14,243	27,874
- ตัวชี้วัดเชิงคุณภาพ : ประสิทธิภาพการผลิดของปัจจัยด้านแรงงานเพิ่มขึ้นเฉลี่ย ไม่น้อยกว่า	ร้อยละ	40	40	52.41	40	40										52.41
เป้าหมายการให้บริการหน่วยงาน : แรงแงานต่างด้าวทำงานถูกต้อง ตามกฎหมายในเขตเศรษฐกิจพิเศษ		15.6717	15.6717	14.9269	3.9177	3.9177	2.9232	3.9181	3.9181	3.8063	3.9177	3.9177	3.4797	3.9182	3.9182	4.7177
- ตัวชี้วัดเชิงปริมาณ : แรงแงานต่างด้าวได้รับอนุญาตทำงาน ในเขตเศรษฐกิจพิเศษ	คน	78,000	78,000	66,380	26,582	26,582	19,381	17,285	17,285	12,330	19,890	19,890	6,795	14,243	14,243	27,874
โครงการที่ 1 : โครงการศูนย์บริการแบบเบ็ดเสร็จ (One Stop Service) ด้านแรงงานต่างด้าว เพื่อสนับสนุนเขตเศรษฐกิจพิเศษ		15.6717	15.6717	14.9269	3.9177	3.9177	2.9232	3.9181	3.9181	3.8063	3.9177	3.9177	3.4797	3.9182	3.9182	4.7177
1.แผนการปฏิบัติงาน																
1.1 ตัวชี้วัด																
เชิงปริมาณ																
- แรงแงานต่างด้าวได้รับอนุญาตทำงานในเขตเศรษฐกิจพิเศษ	คน	78,000	-78,000	66,380	26,582	26,582	19,381	17,285	17,285	12,330	19,890	19,890	6,795	14,243	14,243	27,874
1.2.กิจกรรมหลัก																
กิจกรรมที่ 1 : การพิจารณาอนุญาตทำงานแบบเบ็ดเสร็จ ในเขตเศรษฐกิจพิเศษ																
- ตัวชี้วัดเชิงปริมาณ : แรงแงานต่างด้าวได้รับอนุญาต ทำงานในเขตเศรษฐกิจพิเศษ	คน	78,000	78,000	66,380	26,582	26,582	19,381	17,285	17,285	12,330	19,890	19,890	6,795	14,243	14,243	27,874
2.แผนการใช้จ่ายงบประมาณ (2.1+2.2+2.3)		15.6717	15.6717	14.9269	3.9177	3.9177	2.9232	3.9181	3.9181	3.8063	3.9177	3.9177	3.4797	3.9182	3.9182	4.7177
2.1 งบประมาณ :		15.6717	15.6717	14.9269	3.9177	3.9177	2.9232	3.9181	3.9181	3.8063	3.9177	3.9177	3.4797	3.9182	3.9182	4.7177
1 : การพิจารณาอนุญาตทำงานแบบเบ็ดเสร็จ ในเขตเศรษฐกิจพิเศษ		15.6717	15.6717	14.9269	3.9177	3.9177	2.9232	3.9181	3.9181	3.8063	3.9177	3.9177	3.4797	3.9182	3.9182	4.7177
- ใช้จ่ายประจำ		15.6717	15.6717	14.9269	3.9177	3.9177	2.9232	3.9181	3.9181	3.8063	3.9177	3.9177	3.4797	3.9182	3.9182	4.7177

แบบจัดทำแผน / รายงานผลการปฏิบัติงานและการใช้จ่ายงบประมาณ ประจำปีงบประมาณ พ.ศ. 2566

แบบสป.301

- งบส่วนราชการ / รัฐวิสาหกิจ
- งบกลาง

กระทรวง : กระทรวงแรงงาน

รหัส : 17000

ส่วนราชการ/รัฐวิสาหกิจ : กรมการจัดหางาน

รหัส : 17003

- รายงานแผน
- รายงานผล

หน่วย : ล้านบาท (ทศนิยม 4 ตำแหน่ง)

ยุทธศาสตร์ชาติ - แผนแม่บทภายใต้ยุทธศาสตร์ชาติ - แผนย่อยของแผนแม่บท ยุทธศาสตร์จัดสรร - แผนงาน - เป้าประสงค์เชิงยุทธศาสตร์ เป้าหมายการให้บริการกระทรวง - เป้าหมายการให้บริการหน่วยงาน ผลผลิต/โครงการ - กิจกรรม	หน่วยนับ	รวมทั้งสิ้น			ไตรมาส 1 (ต.ค. - ธ.ค.)			ไตรมาส 2 (ม.ค. - มี.ค.)			ไตรมาส 3 (เม.ย. - มิ.ย.)			ไตรมาส 4 (ก.ค. - ก.ย.)		
		แผน (ชั้น พ.ร.บ.)	แผน (ชั้น บริหาร)	ผล	แผน (ชั้น พ.ร.บ.)	แผน (ชั้น บริหาร)	ผล	แผน (ชั้น พ.ร.บ.)	แผน (ชั้น บริหาร)	ผล	แผน (ชั้น พ.ร.บ.)	แผน (ชั้น บริหาร)	ผล	แผน (ชั้น พ.ร.บ.)	แผน (ชั้น บริหาร)	ผล
ผลสัมฤทธิ์และประโยชน์ที่คาดว่าจะได้รับ																
ผลสัมฤทธิ์ : แรงงานต่างด้าวเข้าสู่ระบบการทำงานที่ถูกต้องตามกฎหมาย แรงงานไทยและแรงงานต่างด้าวได้รับการคุ้มครองป้องกันจากขบวนการค้ามนุษย์																
- ตัวชี้วัดเชิงปริมาณ : แรงงานต่างด้าวได้รับอนุญาตทำงานและแรงงานไทย แรงงานต่างด้าวได้รับการคุ้มครอง	คน	688,600	688,600	844,347	235,008	235,008	218,720	152,379	152,379	259,273	175,642	175,642	203,865	125,571	125,571	162,489
ผลสัมฤทธิ์ : บริหารจัดการแรงงานรองรับเขตเศรษฐกิจพิเศษ																
- ตัวชี้วัดเชิงปริมาณ : แรงงานต่างด้าวได้รับอนุญาตทำงานในเขตเศรษฐกิจพิเศษ	คน	78,000	78,000	66,380	26,582	26,582	19,381	17,285	17,285	12,330	19,890	19,890	6,795	14,243	14,243	27,874
ผลสัมฤทธิ์ : ประชาชนได้รับการส่งเสริมการมีงานทำที่สอดคล้องกับความต้องการของตลาดแรงงาน																
- ตัวชี้วัดเชิงปริมาณ : แรงงานทุกกลุ่มได้รับการส่งเสริมการมีงานทำ	คน	950,834	950,834	1,670,263	206,399	206,399	374,178	238,545	238,545	467,187	274,260	274,260	474,347	231,630	231,630	354,551
- ตัวชี้วัดเชิงคุณภาพ : ร้อยละเฉลี่ยของแรงงานที่ได้รับการ มีงานทำไม่น้อยกว่าร้อยละ	ร้อยละ	60	60	80.74	0	0		0	0		0	0		60	60	80.74
ผลสัมฤทธิ์ : ออกใบอนุญาตทำงานให้ผู้เชี่ยวชาญต่างประเทศ																
- ตัวชี้วัดเชิงปริมาณ : ผู้เชี่ยวชาญจากต่างประเทศได้รับอนุญาตทำงาน	คน	17,000	17,000	24,035	5,790	5,790	3,851	3,780	3,780	4,617	4,325	4,325	10,719	3,105	3,105	4,848
ยุทธศาสตร์ชาติ : ยุทธศาสตร์ชาติด้านการพัฒนาและเสริมสร้างศักยภาพทรัพยากรมนุษย์		1,077.1159	1,077.1159	1,052.3101	260.7826	260.7826	231.3272	275.1102	275.1102	263.1093	275.8624	275.8624	267.2843	265.3607	265.3607	290.5893
แผนแม่บทภายใต้ยุทธศาสตร์ชาติ : การพัฒนาศักยภาพคนตลอดช่วงชีวิต		172.6149	172.6149	148.9950	39.2892	39.2892	26.4335	43.4248	43.4248	32.6443	46.4041	46.4041	38.9520	43.4968	43.4968	50.9653
เป้าหมายแผนแม่บทภายใต้ยุทธศาสตร์ชาติ : คนไทยทุกช่วงวัยมีคุณภาพเพิ่มขึ้นได้รับการพัฒนาอย่างสมดุล ทั้งด้านร่างกาย สติปัญญาและคุณธรรมจริยธรรม เป็นผู้ที่มีความรู้และทักษะในศตวรรษที่ 21 รักษาเรียนรู้อย่างต่อเนื่องตลอดชีวิต		172.6149	172.6149	148.9950	39.2892	39.2892	26.4335	43.4248	43.4248	32.6443	46.4041	46.4041	38.9520	43.4968	43.4968	50.9653
แผนย่อยของแผนแม่บทภายใต้ยุทธศาสตร์ชาติ : การพัฒนาและยกระดับศักยภาพวัยแรงงาน		172.6149	172.6149	148.9950	39.2892	39.2892	26.4335	43.4248	43.4248	32.6443	46.4041	46.4041	38.9520	43.4968	43.4968	50.9653
เป้าหมายแผนย่อยของแผนแม่บทภายใต้ยุทธศาสตร์ชาติ : กำลังคนมีสมรรถนะสูง สอดคล้องกับความต้องการของภาคการผลิตเป้าหมาย และสามารถสร้างงานอนาคต		171.1905	171.1905	147.6964	38.8983	38.8983	26.1122	43.1035	43.1035	32.1961	46.0480	46.0480	38.8766	43.1407	43.1407	50.5115
ผลิตภาพแรงงานเพิ่มขึ้นไม่ต่ำกว่า ร้อยละ 4 ต่อปี (M12)		171.1905	171.1905	147.6964	38.8983	38.8983	26.1122	43.1035	43.1035	32.1961	46.0480	46.0480	38.8766	43.1407	43.1407	50.5115
ยุทธศาสตร์จัดสรร : ยุทธศาสตร์ชาติด้านการพัฒนาและเสริมสร้างศักยภาพทรัพยากรมนุษย์		171.1905	171.1905	147.6964	38.8983	38.8983	26.1122	43.1035	43.1035	32.1961	46.0480	46.0480	38.8766	43.1407	43.1407	50.5115
แผนงาน : แผนงานยุทธศาสตร์พัฒนาศักยภาพคนตลอดช่วงชีวิต		171.1905	171.1905	147.6964	38.8983	38.8983	26.1122	43.1035	43.1035	32.1961	46.0480	46.0480	38.8766	43.1407	43.1407	50.5115
เป้าหมาย : แนวทางย่อยการพัฒนาและยกระดับศักยภาพวัยแรงงาน		171.1905	171.1905	147.6964	38.8983	38.8983	26.1122	43.1035	43.1035	32.1961	46.0480	46.0480	38.8766	43.1407	43.1407	50.5115
เป้าหมายการให้บริการกระทรวง : ประชาชนวัยแรงงาน มีศักยภาพสูง มีงานทำ สอดคล้องกับความต้องการของตลาดแรงงาน และได้รับการพัฒนาคุณภาพชีวิตอย่างเหมาะสม		171.1905	171.1905	147.6964	38.8983	38.8983	26.1122	43.1035	43.1035	32.1961	46.0480	46.0480	38.8766	43.1407	43.1407	50.5115

ยุทธศาสตร์ชาติ - แผนแม่บทภายใต้ยุทธศาสตร์ชาติ - แผนย่อยของแผนแม่บท ยุทธศาสตร์จัดสรร - แผนงาน - เป้าประสงค์เชิงยุทธศาสตร์ เป้าหมายการให้บริการกระทรวง - เป้าหมายการให้บริการหน่วยงาน ผลผลิต/โครงการ - กิจกรรม	หน่วยนับ	รวมทั้งสิ้น			ไตรมาส 1 (ต.ค.- ธ.ค.)			ไตรมาส 2 (ม.ค.- มี.ค.)			ไตรมาส 3 (เม.ย.- มิ.ย.)			ไตรมาส 4 (ก.ค.- ก.ย.)		
		แผน (ชั้น พ.ร.บ.)	แผน (ชั้น บริหาร)	ผล	แผน (ชั้น พ.ร.บ.)	แผน (ชั้น บริหาร)	ผล	แผน (ชั้น พ.ร.บ.)	แผน (ชั้น บริหาร)	ผล	แผน (ชั้น พ.ร.บ.)	แผน (ชั้น บริหาร)	ผล	แผน (ชั้น พ.ร.บ.)	แผน (ชั้น บริหาร)	ผล
- ตัวชี้วัดเชิงปริมาณ : จำนวนแรงงานที่ได้รับการพัฒนาคุณภาพชีวิตและความ อบอุ่นในครอบครัว	คน	5,000	5,000										5,000	5,000		
- ตัวชี้วัดเชิงคุณภาพ : ร้อยละเฉลี่ยของแรงงานทุกกลุ่มเป้าหมายมีงานทำ ไม่น้อยกว่า	ร้อยละ	60	60										60	60		
- ตัวชี้วัดเชิงคุณภาพ : ประสิทธิภาพการผลิตของปัจจัยด้านแรงงานเพิ่มขึ้นเฉลี่ย ไม่น้อยกว่า	ร้อยละ	40	40		40	40										
เป้าหมายการให้บริการหน่วยงาน : ส่งเสริมให้กำลังแรงงานมีงานทำ มีอาชีพ		171.1905	171.1905	147.6964	38.8983	38.8983	26.1122	43.1035	43.1035	32.1961	46.0480	46.0480	38.8766	43.1407	43.1407	50.5115
- ตัวชี้วัดเชิงปริมาณ : นักเรียนตั้งแต่ระดับชั้นประถมศึกษาขึ้นไป นักศึกษา และประชาชนได้รับการแนะแนวอาชีพและส่งเสริมอาชีพ	คน	300,626	300,626	318,101	93,616	93,616	90,417	67,400	67,400	127,818	70,340	70,340	45,756	69,270	69,270	54,110
- ตัวชี้วัดเชิงปริมาณ : แรงงานทุกกลุ่มได้รับการส่งเสริมการมีงานทำ	คน	640,778	640,778	1,342,156	110,383	110,383	280,960	168,865	168,865	335,310	201,545	201,545	426,302	159,985	159,985	299,584
- ตัวชี้วัดเชิงคุณภาพ : ร้อยละเฉลี่ยของแรงงานที่ได้รับการมีงานทำ ไม่น้อยกว่า	ร้อยละ	60	60	80.74	0	0		0	0		0	0		60	60	80.74
โครงการที่ 1 : โครงการวันมหกรรมอาชีพ		5.7675	5.7675	5.3945	1.0304	1.0304	0.3333	1.7552	1.7552	1.6482	1.4417	1.4417	0.9338	1.5402	1.5402	2.4792
1.แผนการปฏิบัติงาน																
1.1 ตัวชี้วัด																
เชิงปริมาณ																
- แรงงานได้รับการส่งเสริมการมีงานทำ	คน	15,000	15,000	16,427	2,000	2,000	0	4,750	4,750	7,585	4,750	4,750	3,222	3,500	3,500	5,620
เชิงคุณภาพ																
- ผู้เข้าร่วมงานสามารถนำความรู้ด้านอาชีพไปใช้ประโยชน์ ในการเลือกศึกษา เลือกประกอบอาชีพได้ ไม่น้อยกว่า	ร้อยละ	85	85	98.17	0	0		0	0		0	0		85	85	98.17
1.2.กิจกรรมหลัก																
กิจกรรมที่ 1 : วันมหกรรมอาชีพ																
- ตัวชี้วัดเชิงปริมาณ : แรงงานได้รับการส่งเสริม การมีงานทำ	คน	15,000	15,000	16,427	2,000	2,000	0	4,750	4,750	7,585	4,750	4,750	3,222	3,500	3,500	5,620
- ตัวชี้วัดเชิงคุณภาพ : ผู้เข้าร่วมงานสามารถนำความรู้ ด้านอาชีพไปใช้ประโยชน์ในการเลือกศึกษา เลือกประกอบอาชีพได้ไม่น้อยกว่า	ร้อยละ	85	85	98.17	0	0		0	0		0	0		85	85	98.17
2.แผนการใช้จ่ายงบประมาณ (2.1+2.2+2.3)		5.7675	5.7675	5.3945	1.0304	1.0304	0.3333	1.7552	1.7552	1.6482	1.4417	1.4417	0.9338	1.5402	1.5402	2.4792
2.1 งบประมาณ :		5.7675	5.7675	5.3945	1.0304	1.0304	0.3333	1.7552	1.7552	1.6482	1.4417	1.4417	0.9338	1.5402	1.5402	2.4792
1 : วันมหกรรมอาชีพ		5.7675	5.7675	5.3945	1.0304	1.0304	0.3333	1.7552	1.7552	1.6482	1.4417	1.4417	0.9338	1.5402	1.5402	2.4792
- รายจ่ายประจำ		5.7675	5.7675	5.3945	1.0304	1.0304	0.3333	1.7552	1.7552	1.6482	1.4417	1.4417	0.9338	1.5402	1.5402	2.4792

ยุทธศาสตร์ชาติ - แผนแม่บทภายใต้ยุทธศาสตร์ชาติ - แผนย่อยของแผนแม่บท ยุทธศาสตร์จัดสรร - แผนงาน - เป้าประสงค์เชิงยุทธศาสตร์ เป้าหมายการให้บริการกระทรวง - เป้าหมายการให้บริการหน่วยงาน ผลผลิต/โครงการ - กิจกรรม	หน่วยนับ	รวมทั้งสิ้น			ไตรมาส 1 (ต.ค.- ธ.ค.)			ไตรมาส 2 (ม.ค.- มี.ค.)			ไตรมาส 3 (เม.ย.- มิ.ย.)			ไตรมาส 4 (ก.ค.- ก.ย.)		
		แผน (ชั้น พ.ร.บ.)	แผน (ชั้น บริหาร)	ผล	แผน (ชั้น พ.ร.บ.)	แผน (ชั้น บริหาร)	ผล	แผน (ชั้น พ.ร.บ.)	แผน (ชั้น บริหาร)	ผล	แผน (ชั้น พ.ร.บ.)	แผน (ชั้น บริหาร)	ผล	แผน (ชั้น พ.ร.บ.)	แผน (ชั้น บริหาร)	ผล
1.2.กิจกรรมหลัก																
กิจกรรมที่ 1 : สร้างงาน เสริมอาชีพ Job Expo																
- ตัวชี้วัดเชิงปริมาณ : ประชาชนได้รับการส่งเสริม	คน	80,000	80,000	82,993	0	0	0	40,000	40,000	0	40,000	40,000	82,993	0	0	0
- ตัวชี้วัดเชิงคุณภาพ : ร้อยละเฉลี่ยของแรงงานที่ได้รับการส่งเสริม	ร้อยละ	60	60	60.89	0	0	0	0	0	0	0	0	60	60	60.89	
กิจกรรมที่ 2 : การให้บริการจัดหางานในประเทศ																
- ตัวชี้วัดเชิงปริมาณ : ประชาชนได้รับการส่งเสริม	คน	510,778	510,778	1,192,067	99,283	99,283	265,982	118,065	118,065	320,893	148,545	148,545	325,601	144,885	144,885	279,591
- ตัวชี้วัดเชิงคุณภาพ : แรงงานที่ได้รับการมีงานทำ	ร้อยละ	60	60	90.80	0	0	0	0	0	0	0	0	60	60	90.80	
กิจกรรมที่ 3 : การให้บริการจัดหางานต่างประเทศ																
- ตัวชี้วัดเชิงปริมาณ : ผู้ประสงค์ไปทำงานต่างประเทศได้รับการส่งเสริมมีงานทำ	คน	50,000	50,000	67,096	11,100	11,100	14,978	10,800	10,800	14,417	13,000	13,000	17,708	15,100	15,100	19,993
- ตัวชี้วัดเชิงคุณภาพ : แรงงานที่ได้รับการมีงานทำ	ร้อยละ	60	60	78.85	0	0	0	0	0	0	0	0	60	60	78.85	
2.แผนการใช้จ่ายงบประมาณ (2.1+2.2+2.3)		125.9580	125.9580	105.1879	27.2302	27.2302	17.9860	32.2791	32.2791	20.6948	34.9127	34.9127	29.6178	31.5360	31.5360	36.8894
2.1 งบประมาณ :		125.9580	125.9580	105.1879	27.2302	27.2302	17.9860	32.2791	32.2791	20.6948	34.9127	34.9127	29.6178	31.5360	31.5360	36.8894
1 : สร้างงาน เสริมอาชีพ Job Expo Thailand 2023		15.9711	15.9711	15.4810	-	-	-	8.1184	8.1184	-	7.8527	7.8527	4.3877	-	-	11.0933
- ใช้จ่ายประจำ		15.9711	15.9711	15.4810	-	-	-	8.1184	8.1184	-	7.8527	7.8527	4.3877	-	-	11.0933
2 : การให้บริการจัดหางานในประเทศ		94.8670	94.8670	80.8302	25.6768	25.6768	16.8857	20.7250	20.7250	19.2892	22.9890	22.9890	23.4584	25.4762	25.4762	21.1970
- ใช้จ่ายลงทุน		16.6364	16.6364	6.9215	6.4347	6.4347	-	1.0202	1.0202	-	3.0605	3.0605	6.4290	6.1210	6.1210	0.4925
- ใช้จ่ายประจำ		78.2306	78.2306	73.9087	19.2421	19.2421	16.8857	19.7048	19.7048	19.2892	19.9285	19.9285	17.0294	19.3552	19.3552	20.7045
3 : การให้บริการจัดหางานต่างประเทศ		15.1199	15.1199	8.8767	1.5534	1.5534	1.1004	3.4357	3.4357	1.4056	4.0710	4.0710	1.7717	6.0598	6.0598	4.5991
- ใช้จ่ายลงทุน		7.8002	7.8002	2.3331	-	-	-	1.1700	1.1700	-	2.3401	2.3401	0.3889	4.2901	4.2901	1.9443
- ใช้จ่ายประจำ		7.3197	7.3197	6.5436	1.5534	1.5534	1.1004	2.2657	2.2657	1.4056	1.7309	1.7309	1.3828	1.7697	1.7697	2.6549
เป้าหมายแผนย่อยของแผนแม่บทภายใต้ยุทธศาสตร์ชาติ : มีคนไทยที่มีความสามารถและผู้เชี่ยวชาญต่างประเทศเข้ามาทำวิทยาศาสตร์ เทคโนโลยี และนวัตกรรม		1.4244	1.4244	1.2986	0.3909	0.3909	0.3213	0.3213	0.3213	0.4481	0.3561	0.3561	0.0753	0.3561	0.3561	0.4539
สัดส่วนกำลังแรงงานด้านวิทยาศาสตร์และเทคโนโลยี เพิ่มขึ้นร้อยละ 10		1.4244	1.4244	1.2986	0.3909	0.3909	0.3213	0.3213	0.3213	0.4481	0.3561	0.3561	0.0753	0.3561	0.3561	0.4539
ยุทธศาสตร์จัดสรร : ยุทธศาสตร์ด้านการพัฒนาและเสริมสร้างศักยภาพทรัพยากรมนุษย์		1.4244	1.4244	1.2986	0.3909	0.3909	0.3213	0.3213	0.3213	0.4481	0.3561	0.3561	0.0753	0.3561	0.3561	0.4539
แผนงาน : แผนงานยุทธศาสตร์พัฒนาคุณภาพคนตลอดช่วงชีวิต		1.4244	1.4244	1.2986	0.3909	0.3909	0.3213	0.3213	0.3213	0.4481	0.3561	0.3561	0.0753	0.3561	0.3561	0.4539
เป้าหมาย : แนวทางย่อยการพัฒนาและยกระดับศักยภาพแรงงาน		1.4244	1.4244	1.2986	0.3909	0.3909	0.3213	0.3213	0.3213	0.4481	0.3561	0.3561	0.0753	0.3561	0.3561	0.4539
เป้าหมายการให้บริการกระทรวง : กำลังแรงงานด้านวิทยาศาสตร์และเทคโนโลยีในประเทศไทยเพิ่มขึ้น		1.4244	1.4244	1.2986	0.3909	0.3909	0.3213	0.3213	0.3213	0.4481	0.3561	0.3561	0.0753	0.3561	0.3561	0.4539
- ตัวชี้วัดเชิงปริมาณ : จำนวนผู้เชี่ยวชาญจากต่างประเทศที่ได้รับอนุญาตทำงาน	คน	17,000	17,000	22,477	5,790	5,790	3,780	3,780	8,468	4,325	4,325	10,719	3,105	3,105	3,290	
- ตัวชี้วัดเชิงปริมาณ : จำนวนผู้ได้รับการพัฒนาสมรรถนะได้ไม่ต่ำกว่าเป้าหมาย	คน	6,080	6,080	6,455									6,080	6,080	6,455	
เป้าหมายการให้บริการหน่วยงาน : ออกใบอนุญาตทำงานให้ผู้เชี่ยวชาญจากต่างประเทศ		1.4244	1.4244	1.2986	0.3909	0.3909	0.3213	0.3213	0.3213	0.4481	0.3561	0.3561	0.0753	0.3561	0.3561	0.4539
- ตัวชี้วัดเชิงปริมาณ : ผู้เชี่ยวชาญจากต่างประเทศได้รับอนุญาตทำงาน	คน	17,000	17,000	24,035	5,790	5,790	3,851	3,780	3,780	4,617	4,325	4,325	10,719	3,105	3,105	4,848

ยุทธศาสตร์ชาติ - แผนแม่บทภายใต้ยุทธศาสตร์ชาติ - แผนย่อยของแผนแม่บท ยุทธศาสตร์จัดสรร - แผนงาน - เป้าประสงค์เชิงยุทธศาสตร์ เป้าหมายการให้บริการกระทรวง - เป้าหมายการให้บริการหน่วยงาน ผลผลิต/โครงการ - กิจกรรม	หน่วยนับ	รวมทั้งสิ้น			ไตรมาส 1 (ต.ค.- ธ.ค.)			ไตรมาส 2 (ม.ค.- มี.ค.)			ไตรมาส 3 (เม.ย.- มิ.ย.)			ไตรมาส 4 (ก.ค.- ก.ย.)		
		แผน (ชั้น พ.ร.บ.)	แผน (ชั้น บริหาร)	ผล	แผน (ชั้น พ.ร.บ.)	แผน (ชั้น บริหาร)	ผล	แผน (ชั้น พ.ร.บ.)	แผน (ชั้น บริหาร)	ผล	แผน (ชั้น พ.ร.บ.)	แผน (ชั้น บริหาร)	ผล	แผน (ชั้น พ.ร.บ.)	แผน (ชั้น บริหาร)	ผล
2 : ประชุมชี้แจงโครงการเพิ่มทักษะแก่นักเรียน ที่ไม่ได้เรียนต่อหลังจบการศึกษาภาคบังคับ		0.6957	0.6957	0.6957	0.6957	0.6957	0.6032	-	-	0.0102	-	-	0.0049	-	-	0.0774
- รายจ่ายประจำ		0.6957	0.6957	0.6957	0.6957	0.6957	0.6032	-	-	0.0102	-	-	0.0049	-	-	0.0774
3 : แนะนำอาชีพและส่งเสริมอาชีพ		37.5546	37.5546	35.2036	9.6638	9.6638	6.9973	8.7911	8.7911	9.6701	9.3899	9.3899	8.2318	9.7098	9.7098	10.3044
- รายจ่ายประจำ		37.5546	37.5546	35.2036	9.6638	9.6638	6.9973	8.7911	8.7911	9.6701	9.3899	9.3899	8.2318	9.7098	9.7098	10.3044
โครงการที่ 3 : โครงการบริการจัดหางานเพื่อเพิ่มโอกาสการมีงานทำ		125.9580	125.9580	105.1879	27.2302	27.2302	17.9860	32.2791	32.2791	20.6948	34.9127	34.9127	29.6178	31.5360	31.5360	36.8894
1.แผนการปฏิบัติงาน																
1.1 ตัวชี้วัด																
เชิงปริมาณ																
- ประชาชนได้รับการส่งเสริมการมีงานทำ	คน	590,778	590,778	1,275,060	99,283	99,283	265,982	158,065	158,065	320,893	188,545	188,545	408,594	144,885	144,885	279,591
- ผู้ประสงค์ไปทำงานต่างประเทศได้รับการส่งเสริม การมีงานทำ	คน	50,000	50,000	67,096	11,100	11,100	14,978	10,800	10,800	14,417	13,000	13,000	17,708	15,100	15,100	19,993
เชิงคุณภาพ																
- ร้อยละเฉลี่ยของแรงงานที่ได้รับการมีงานทำ ไม่น้อยกว่า	ร้อยละ	60	60	80.74	0	0		0	0		0	0		60	60	80.74
1.2.กิจกรรมหลัก																
กิจกรรมที่ 1 : สร้างงาน เสริมอาชีพ Job Expo Thailand 2023																
- ตัวชี้วัดเชิงปริมาณ : ประชาชนได้รับการส่งเสริม การมีงานทำ	คน	80,000	80,000	82,993	0	0	0	40,000	40,000	0	40,000	40,000	82,993	0	0	0
- ตัวชี้วัดเชิงคุณภาพ : ร้อยละเฉลี่ยของแรงงานที่ได้รับ บริการส่งเสริมการมีงานทำ มีงานทำ มีอาชีพ ไม่น้อยกว่า	ร้อยละ	60	60	60.89	0	0		0	0		0	0		60	60	60.89
กิจกรรมที่ 2 : การให้บริการจัดหางานในประเทศ																
- ตัวชี้วัดเชิงปริมาณ : ประชาชนได้รับการส่งเสริม	คน	510,778	510,778	1,192,067	99,283	99,283	265,982	118,065	118,065	320,893	148,545	148,545	325,601	144,885	144,885	279,591
- ตัวชี้วัดเชิงคุณภาพ : แรงงานที่ได้รับการมีงานทำ	ร้อยละ	60	60	90.80	0	0		0	0		0	0		60	60	90.80
กิจกรรมที่ 3 : การให้บริการจัดหางานต่างประเทศ																
- ตัวชี้วัดเชิงปริมาณ : ผู้ประสงค์ไปทำงานต่างประเทศ ได้รับการส่งเสริมการมีงานทำ	คน	50,000	50,000	67,096	11,100	11,100	14,978	10,800	10,800	14,417	13,000	13,000	17,708	15,100	15,100	19,993
- ตัวชี้วัดเชิงคุณภาพ : แรงงานที่ได้รับบริการมีงานทำ	ร้อยละ	60	60	78.85	0	0		0	0		0	0		60	60	78.85
2.แผนการใช้จ่ายงบประมาณ (2.1+2.2+2.3)		125.9580	125.9580	105.1879	27.2302	27.2302	17.9860	32.2791	32.2791	20.6948	34.9127	34.9127	29.6178	31.5360	31.5360	36.8894
2.1 งบประมาณ :		125.9580	125.9580	105.1879	27.2302	27.2302	17.9860	32.2791	32.2791	20.6948	34.9127	34.9127	29.6178	31.5360	31.5360	36.8894
1 : สร้างงาน เสริมอาชีพ Job Expo Thailand 2023		15.9711	15.9711	15.4810	-	-	-	8.1184	8.1184	-	7.8527	7.8527	4.3877	-	-	11.0933
- รายจ่ายประจำ		15.9711	15.9711	15.4810	-	-	-	8.1184	8.1184	-	7.8527	7.8527	4.3877	-	-	11.0933
2 : การให้บริการจัดหางานในประเทศ		94.8670	94.8670	80.8302	25.6768	25.6768	16.8857	20.7250	20.7250	19.2892	22.9890	22.9890	23.4584	25.4762	25.4762	21.1970
- รายจ่ายลงทุน		16.6364	16.6364	6.9215	6.4347	6.4347	-	1.0202	1.0202	-	3.0605	3.0605	6.4290	6.1210	6.1210	0.4925
- รายจ่ายประจำ		78.2306	78.2306	73.9087	19.2421	19.2421	16.8857	19.7048	19.7048	19.2892	19.9285	19.9285	17.0294	19.3552	19.3552	20.7045

ยุทธศาสตร์ชาติ - แผนแม่บทภายใต้ยุทธศาสตร์ชาติ - แผนย่อยของแผนแม่บท ยุทธศาสตร์จัดสรร - แผนงาน - เป้าประสงค์เชิงยุทธศาสตร์ เป้าหมายการให้บริการกระทรวง - เป้าหมายการให้บริการหน่วยงาน ผลผลิต/โครงการ - กิจกรรม	หน่วยนับ	รวมทั้งสิ้น			ไตรมาส 1 (ต.ค.- ธ.ค.)			ไตรมาส 2 (ม.ค.- มี.ค.)			ไตรมาส 3 (เม.ย.- มิ.ย.)			ไตรมาส 4 (ก.ค.- ก.ย.)		
		แผน (ชั้น พ.ร.บ.)	แผน (ชั้น บริหาร)	ผล	แผน (ชั้น พ.ร.บ.)	แผน (ชั้น บริหาร)	ผล	แผน (ชั้น พ.ร.บ.)	แผน (ชั้น บริหาร)	ผล	แผน (ชั้น พ.ร.บ.)	แผน (ชั้น บริหาร)	ผล	แผน (ชั้น พ.ร.บ.)	แผน (ชั้น บริหาร)	ผล
3 : การให้บริการด้านงานต่างประเทศ		15.1199	15.1199	8.8767	1.5534	1.5534	1.1004	3.4357	3.4357	1.4056	4.0710	4.0710	1.7717	6.0598	6.0598	4.5991
- ใช้จ่ายลงทุน		7.8002	7.8002	2.3331	-	-	-	1.1700	1.1700	-	2.3401	2.3401	0.3889	4.2901	4.2901	1.9443
- ใช้จ่ายประจำ		7.3197	7.3197	6.5436	1.5534	1.5534	1.1004	2.2657	2.2657	1.4056	1.7309	1.7309	1.3828	1.7697	1.7697	2.6549
เป้าหมายแผนย่อยของแผนแม่บทภายใต้ยุทธศาสตร์ชาติ : มีคนไทย ที่มีความสามารถและผู้เชี่ยวชาญต่างประเทศ เข้ามาทำวิทยาสตร์ เทคโนโลยี และนวัตกรรม ในอุตสาหกรรมเป้าหมายเพิ่มขึ้น		1.4244	1.4244	1.2986	0.3909	0.3909	0.3213	0.3213	0.3213	0.4481	0.3561	0.3561	0.0753	0.3561	0.3561	0.4539
สัดส่วนกำลังแรงงานด้านวิทยาศาสตร์และเทคโนโลยี เพิ่มขึ้นร้อยละ 10		1.4244	1.4244	1.2986	0.3909	0.3909	0.3213	0.3213	0.3213	0.4481	0.3561	0.3561	0.0753	0.3561	0.3561	0.4539
ยุทธศาสตร์จัดสรร : ยุทธศาสตร์ด้านการพัฒนาและเสริมสร้างศักยภาพทรัพยากรมนุษย์		1.4244	1.4244	1.2986	0.3909	0.3909	0.3213	0.3213	0.3213	0.4481	0.3561	0.3561	0.0753	0.3561	0.3561	0.4539
แผนงาน : แผนงานยุทธศาสตร์พัฒนาศักยภาพคนตลอดช่วงชีวิต		1.4244	1.4244	1.2986	0.3909	0.3909	0.3213	0.3213	0.3213	0.4481	0.3561	0.3561	0.0753	0.3561	0.3561	0.4539
เป้าหมาย : แนวทางย่อยการพัฒนาและยกระดับศักยภาพวัยแรงงาน		1.4244	1.4244	1.2986	0.3909	0.3909	0.3213	0.3213	0.3213	0.4481	0.3561	0.3561	0.0753	0.3561	0.3561	0.4539
เป้าหมายการให้บริการกระทรวง : กำลังแรงงานด้านวิทยาศาสตร์และเทคโนโลยี ในประเทศไทยเพิ่มขึ้น		1.4244	1.4244	1.2986	0.3909	0.3909	0.3213	0.3213	0.3213	0.4481	0.3561	0.3561	0.0753	0.3561	0.3561	0.4539
- ตัวชี้วัดเชิงปริมาณ : จำนวนผู้เชี่ยวชาญจากต่างประเทศที่ได้รับอนุญาตทำงาน	คน	17,000	17,000	22,477	5,790	5,790		3,780	3,780	8,468	4,325	4,325	10,719	3,105	3,105	3,290
- ตัวชี้วัดเชิงปริมาณ : จำนวนผู้ได้รับการพัฒนาสมรรถนะได้ไม่ต่ำกว่าเป้าหมาย	คน	6,080	6,080	6,455										6,080	6,080	6,455
เป้าหมายการให้บริการหน่วยงาน : ออกใบอนุญาตทำงานให้ผู้เชี่ยวชาญ จากต่างประเทศ		1.4244	1.4244	1.2986	0.3909	0.3909	0.3213	0.3213	0.3213	0.4481	0.3561	0.3561	0.0753	0.3561	0.3561	0.4539
- ตัวชี้วัดเชิงปริมาณ : ผู้เชี่ยวชาญจากต่างประเทศได้รับอนุญาตทำงาน	คน	17,000	17,000	24,035	5,790	5,790	3,851	3,780	3,780	4,617	4,325	4,325	10,719	3,105	3,105	4,848
โครงการที่ 1 : โครงการออกใบอนุญาตทำงานให้ผู้เชี่ยวชาญ		1.4244	1.4244	1.2986	0.3909	0.3909	0.3213	0.3213	0.3213	0.4481	0.3561	0.3561	0.0753	0.3561	0.3561	0.4539
1.แผนการปฏิบัติงาน																
1.1 ตัวชี้วัด																
เชิงปริมาณ																
- ผู้เชี่ยวชาญจากต่างประเทศได้รับอนุญาตทำงาน	คน	17,000	17,000	24,035	5,790	5,790	3,851	3,780	3,780	4,617	4,325	4,325	10,719	3,105	3,105	4,848
1.2.กิจกรรมหลัก																
กิจกรรมที่ 1 : ออกใบอนุญาตทำงานให้ผู้เชี่ยวชาญ																
- ตัวชี้วัดเชิงปริมาณ : ผู้เชี่ยวชาญจากต่างประเทศ ได้รับอนุญาตทำงาน	คน	17,000	17,000	24,035	5,790	5,790	3,851	3,780	3,780	4,617	4,325	4,325	10,719	3,105	3,105	4,848
- ตัวชี้วัดเชิงปริมาณ : จัดทำทะเบียนคนต่างด้าว ที่ได้รับอนุญาตทำงาน	ครั้ง	34,000	34,000	43,517	11,587	11,587	8,229	7,534	7,534	9,404	8,670	8,670	16,753	6,209	6,209	9,131
2.แผนการใช้จ่ายงบประมาณ (2.1+2.2+2.3)		1.4244	1.4244	1.2986	0.3909	0.3909	0.3213	0.3213	0.3213	0.4481	0.3561	0.3561	0.0753	0.3561	0.3561	0.4539
2.1 งบประมาณ :		1.4244	1.4244	1.2986	0.3909	0.3909	0.3213	0.3213	0.3213	0.4481	0.3561	0.3561	0.0753	0.3561	0.3561	0.4539
1 : ออกใบอนุญาตทำงานให้ผู้เชี่ยวชาญ		1.4244	1.4244	1.2986	0.3909	0.3909	0.3213	0.3213	0.3213	0.4481	0.3561	0.3561	0.0753	0.3561	0.3561	0.4539
- ใช้จ่ายประจำ		1.4244	1.4244	1.2986	0.3909	0.3909	0.3213	0.3213	0.3213	0.4481	0.3561	0.3561	0.0753	0.3561	0.3561	0.4539
แผนแม่บทภายใต้ยุทธศาสตร์ชาติ : การดำเนินการกิจพื้นฐานเพื่อสนับสนุนยุทธศาสตร์		170.2581	170.2581	148.2419	37.9334	37.9334	21.6689	48.1241	48.1241	40.8670	45.8970	45.8970	39.3196	38.3036	38.3036	46.3864
เป้าหมายแผนแม่บทภายใต้ยุทธศาสตร์ชาติ : การดำเนินการกิจพื้นฐานเพื่อสนับสนุน ยุทธศาสตร์ด้านการพัฒนาและเสริมสร้างศักยภาพทรัพยากรมนุษย์		170.2581	170.2581	148.2419	37.9334	37.9334	21.6689	48.1241	48.1241	40.8670	45.8970	45.8970	39.3196	38.3036	38.3036	46.3864

แผนย่อยของแผนแม่บทภายใต้ยุทธศาสตร์ชาติ : การดำเนินการพื้นฐานเพื่อสนับสนุนยุทธศาสตร์ด้านการพัฒนาและเสริมสร้างศักยภาพทรัพยากรมนุษย์		170.2581	170.2581	148.2419	37.9334	37.9334	21.6689	48.1241	48.1241	40.8670	45.8970	45.8970	39.3196	38.3036	38.3036	46.3864
เป้าหมายแผนย่อยของแผนแม่บทภายใต้ยุทธศาสตร์ชาติ : การดำเนินการพื้นฐานเพื่อสนับสนุนยุทธศาสตร์ด้านการพัฒนาและเสริมสร้างศักยภาพทรัพยากรมนุษย์		170.2581	170.2581	148.2419	37.9334	37.9334	21.6689	48.1241	48.1241	40.8670	45.8970	45.8970	39.3196	38.3036	38.3036	46.3864
ค่าใช้จ่ายพื้นฐานเพื่อสนับสนุนยุทธศาสตร์ด้านการพัฒนาและเสริมสร้างศักยภาพทรัพยากรมนุษย์		170.2581	170.2581	148.2419	37.9334	37.9334	21.6689	48.1241	48.1241	40.8670	45.8970	45.8970	39.3196	38.3036	38.3036	46.3864
ยุทธศาสตร์จัดสรร : ยุทธศาสตร์ด้านการพัฒนาและเสริมสร้างศักยภาพทรัพยากรมนุษย์		170.2581	170.2581	148.2419	37.9334	37.9334	21.6689	48.1241	48.1241	40.8670	45.8970	45.8970	39.3196	38.3036	38.3036	46.3864
แผนงาน : แผนงานพื้นฐานด้านการพัฒนาและเสริมสร้างศักยภาพทรัพยากรมนุษย์		170.2581	170.2581	148.2419	37.9334	37.9334	21.6689	48.1241	48.1241	40.8670	45.8970	45.8970	39.3196	38.3036	38.3036	46.3864
เป้าหมาย : แผนงานพื้นฐานด้านการพัฒนาและเสริมสร้างศักยภาพทรัพยากรมนุษย์		170.2581	170.2581	148.2419	37.9334	37.9334	21.6689	48.1241	48.1241	40.8670	45.8970	45.8970	39.3196	38.3036	38.3036	46.3864
เป้าหมายการให้บริการกระทรวง : ประชาชนวัยแรงงาน มีศักยภาพสูง มีงานทำ สอดคล้องกับความต้องการของตลาดแรงงาน และได้รับการพัฒนาคุณภาพชีวิตอย่างเหมาะสม		170.2581	170.2581	148.2419	37.9334	37.9334	21.6689	48.1241	48.1241	40.8670	45.8970	45.8970	39.3196	38.3036	38.3036	46.3864
- ตัวชี้วัดเชิงปริมาณ : จำนวนแรงงานที่ได้รับการพัฒนาคุณภาพชีวิตและความอบอุ่นในครอบครัว	คน	5,000	5,000											5,000	5,000	
- ตัวชี้วัดเชิงคุณภาพ : ร้อยละเฉลี่ยของแรงงานทุกกลุ่มเป้าหมายมีงานทำไม่น้อยกว่า	ร้อยละ	60	60											60	60	
- ตัวชี้วัดเชิงคุณภาพ : ประสิทธิภาพการผลิตของปัจจัยด้านแรงงานเพิ่มขึ้นเฉลี่ยไม่น้อยกว่า	ร้อยละ	40	40		40	40										
เป้าหมายการให้บริการหน่วยงาน : ส่งเสริมให้กำลังแรงงานมีงานทำ มีอาชีพ		170.2581	170.2581	148.2419	37.9334	37.9334	21.6689	48.1241	48.1241	40.8670	45.8970	45.8970	39.3196	38.3036	38.3036	46.3864
- ตัวชี้วัดเชิงปริมาณ : นักเรียนตั้งแต่ระดับชั้นประถมศึกษาขึ้นไป นักศึกษาและประชาชนได้รับการแนะแนวอาชีพและส่งเสริมอาชีพ	คน	300,626	300,626	318,101	93,616	93,616	90,417	67,400	67,400	127,818	70,340	70,340	45,756	69,270	69,270	54,110
- ตัวชี้วัดเชิงปริมาณ : แรงงานทุกกลุ่มได้รับการส่งเสริมการมีงานทำ	คน	640,778	640,778	1,342,156	110,383	110,383	280,960	168,865	168,865	335,310	201,545	201,545	426,302	159,985	159,985	299,584
- ตัวชี้วัดเชิงคุณภาพ : ร้อยละเฉลี่ยของแรงงานที่ได้รับการมีงานทำไม่น้อยกว่า	ร้อยละ	60	60	80.74	0	0		0	0		0	0		60	60	80.74
ผลผลิตที่ 1 : สนับสนุนการส่งเสริมการมีงานทำ		170.2581	170.2581	148.2419	37.9334	37.9334	21.6689	48.1241	48.1241	40.8670	45.8970	45.8970	39.3196	38.3036	38.3036	46.3864
1.แผนการปฏิบัติงาน																
1.1 ตัวชี้วัด																
เชิงปริมาณ																
- ประชาชนได้รับการข้อมูลข่าวสารตลาดแรงงาน	คน	8,000,000	8,000,000	9,211,562	600,000	600,000	2,177,478	2,000,000	2,000,000	2,808,096	2,700,000	2,700,000	2,293,821	2,700,000	2,700,000	1,932,167
เชิงคุณภาพ																
- ผู้ได้รับการนำข้อมูลข่าวสารตลาดแรงงานไปใช้ประโยชน์ไม่น้อยกว่า	ร้อยละ	76	76	87.17	0	0		0	0		0	0		76	76	87.17

ยุทธศาสตร์ชาติ - แผนแม่บทภายใต้ยุทธศาสตร์ชาติ - แผนย่อยของแผนแม่บท ยุทธศาสตร์จัดสรร - แผนงาน - เป้าประสงค์เชิงยุทธศาสตร์ เป้าหมายการให้บริการกระทรวง - เป้าหมายการให้บริการหน่วยงาน ผลผลิตโครงการ - กิจกรรม	หน่วยนับ	รวมทั้งสิ้น			ไตรมาส 1 (ต.ค.- ธ.ค.)			ไตรมาส 2 (ม.ค.- มี.ค.)			ไตรมาส 3 (เม.ย.- มิ.ย.)			ไตรมาส 4 (ก.ค.- ก.ย.)		
		แผน (ชั้น พ.ร.บ.)	แผน (ชั้น บริหาร)	ผล	แผน (ชั้น พ.ร.บ.)	แผน (ชั้น บริหาร)	ผล	แผน (ชั้น พ.ร.บ.)	แผน (ชั้น บริหาร)	ผล	แผน (ชั้น พ.ร.บ.)	แผน (ชั้น บริหาร)	ผล	แผน (ชั้น พ.ร.บ.)	แผน (ชั้น บริหาร)	ผล
1.2.กิจกรรมหลัก																
กิจกรรมที่ 1 : การบริหารจัดการองค์กร																
- ตัวชี้วัดเชิงคุณภาพ : ผลเบิกจ่ายไม่ภาพรวม ไม่น้อยกว่า	ร้อยละ	95	95	85.17	0	0	0	0	0	0	0	0	95	95	85.17	
กิจกรรมที่ 2 : การให้บริการข้อมูลข่าวสารตลาดแรงงาน																
- ตัวชี้วัดเชิงปริมาณ : ประชาชนได้รับบริการข้อมูล ข่าวสารตลาดแรงงาน	คน	8,000,000	8,000,000	9,211,562	600,000	600,000	2,177,478	2,000,000	2,000,000	2,808,096	2,700,000	2,700,000	2,293,821	2,700,000	2,700,000	1,932,167
- ตัวชี้วัดเชิงคุณภาพ : ผู้ได้รับบริการนำข้อมูล ข่าวสารตลาดแรงงานไปใช้ประโยชน์ไม่น้อยกว่า	ร้อยละ	76	76	87.17	0	0	0	0	0	0	0	0	76	76	87.17	
กิจกรรมที่ 3 : การพัฒนาเทคโนโลยีสารสนเทศ และการสื่อสาร																
- ตัวชี้วัดเชิงคุณภาพ : ครัวเรือนที่ได้รับบริการจัดซื้อ ตามเป้าหมายและเวลาที่กำหนด	ร้อยละ	100	100	100.00	0	0	0	0	0	0	0	0	100	100	100.00	
2.แผนการใช้จ่ายงบประมาณ (2.1+2.2+2.3)		170.2581	170.2581	148.2419	37.9334	37.9334	21.6689	48.1241	48.1241	40.8670	45.8970	45.8970	39.3196	38.3036	38.3036	46.3864
2.1 งบประมาณ :		170.2581	170.2581	148.2419	37.9334	37.9334	21.6689	48.1241	48.1241	40.8670	45.8970	45.8970	39.3196	38.3036	38.3036	46.3864
1 : การบริหารจัดการองค์กร		111.7463	111.7463	93.2482	28.9546	28.9546	18.9041	27.9753	27.9753	26.2077	25.7753	25.7753	19.8122	29.0411	29.0411	28.3242
- ใช้จ่ายลงทุน		25.3041	25.3041	10.3286	7.5246	7.5246	1.6649	6.0596	6.0596	6.5402	4.3121	4.3121	0.1308	7.4078	7.4078	1.9927
- ใช้จ่ายประจำ		86.4422	86.4422	82.9196	21.4300	21.4300	17.2392	21.9157	21.9157	19.6675	21.4632	21.4632	19.6814	21.6333	21.6333	26.3315
2 : การให้บริการข้อมูลข่าวสารตลาดแรงงาน		2.8363	2.8363	2.8155	0.7743	0.7743	0.4123	0.6266	0.6266	0.7044	0.6895	0.6895	0.7030	0.7459	0.7459	0.9958
- ใช้จ่ายประจำ		2.8363	2.8363	2.8155	0.7743	0.7743	0.4123	0.6266	0.6266	0.7044	0.6895	0.6895	0.7030	0.7459	0.7459	0.9958
3 : การพัฒนาเทคโนโลยีสารสนเทศและการสื่อสาร		55.6755	55.6755	52.1782	8.2045	8.2045	2.3525	19.5222	19.5222	13.9549	19.4322	19.4322	18.8044	8.5166	8.5166	17.0665
- ใช้จ่ายลงทุน		22.1102	22.1102	21.9670	-	-	-	11.0551	11.0551	-	11.0551	11.0551	10.9835	-	-	10.9835
- ใช้จ่ายประจำ		33.5653	33.5653	30.2112	8.2045	8.2045	2.3525	8.4671	8.4671	13.9549	8.3771	8.3771	7.8209	8.5166	8.5166	6.0830
แผนแม่บทภายใต้ยุทธศาสตร์ชาติ : บุคลากรภาครัฐ		734.2429	734.2429	755.0732	183.5600	183.5600	183.2248	183.5613	183.5613	189.5980	183.5613	183.5613	189.0128	183.5603	183.5603	193.2376
เป้าหมายแผนแม่บทภายใต้ยุทธศาสตร์ชาติ : บุคลากรภาครัฐด้านการพัฒนา และเสริมสร้างศักยภาพทรัพยากรมนุษย์		734.2429	734.2429	755.0732	183.5600	183.5600	183.2248	183.5613	183.5613	189.5980	183.5613	183.5613	189.0128	183.5603	183.5603	193.2376
แผนย่อยของแผนแม่บทภายใต้ยุทธศาสตร์ชาติ : บุคลากรภาครัฐด้านการพัฒนา และเสริมสร้างศักยภาพทรัพยากรมนุษย์		734.2429	734.2429	755.0732	183.5600	183.5600	183.2248	183.5613	183.5613	189.5980	183.5613	183.5613	189.0128	183.5603	183.5603	193.2376
เป้าหมายแผนย่อยของแผนแม่บทภายใต้ยุทธศาสตร์ชาติ : บุคลากรภาครัฐ ด้านการพัฒนาและเสริมสร้างศักยภาพทรัพยากรมนุษย์		734.2429	734.2429	755.0732	183.5600	183.5600	183.2248	183.5613	183.5613	189.5980	183.5613	183.5613	189.0128	183.5603	183.5603	193.2376
ค่าใช้จ่ายบุคลากรภาครัฐด้านการพัฒนาและเสริมสร้างศักยภาพทรัพยากรมนุษย์		734.2429	734.2429	755.0732	183.5600	183.5600	183.2248	183.5613	183.5613	189.5980	183.5613	183.5613	189.0128	183.5603	183.5603	193.2376

ยุทธศาสตร์ชาติ - แผนแม่บทภายใต้ยุทธศาสตร์ชาติ - แผนย่อยของแผนแม่บทฯ ยุทธศาสตร์จัดสรร - แผนงาน - เป้าประสงค์เชิงยุทธศาสตร์ เป้าหมายการให้บริการกระทรวง - เป้าหมายการให้บริการหน่วยงาน ผลิตภัณฑ์/โครงการ - กิจกรรม	หน่วยนับ	รวมทั้งสิ้น			ไตรมาส 1 (ต.ค.- ธ.ค.)			ไตรมาส 2 (ม.ค.- มี.ค.)			ไตรมาส 3 (เม.ย.- มิ.ย.)			ไตรมาส 4 (ก.ค.- ก.ย.)		
		แผน (ชั้น พ.ร.บ.)	แผน (ชั้น บริหาร)	ผล	แผน (ชั้น พ.ร.บ.)	แผน (ชั้น บริหาร)	ผล	แผน (ชั้น พ.ร.บ.)	แผน (ชั้น บริหาร)	ผล	แผน (ชั้น พ.ร.บ.)	แผน (ชั้น บริหาร)	ผล	แผน (ชั้น พ.ร.บ.)	แผน (ชั้น บริหาร)	ผล
ยุทธศาสตร์จัดสรร : ยุทธศาสตร์ด้านการพัฒนาและเสริมสร้างศักยภาพทรัพยากรมนุษย์		734.2429	734.2429	755.0732	183.5600	183.5600	183.2248	183.5613	183.5613	189.5980	183.5613	183.5613	189.0128	183.5603	183.5603	193.2376
แผนงาน : แผนงานบุคลากรภาครัฐ		734.2429	734.2429	755.0732	183.5600	183.5600	183.2248	183.5613	183.5613	189.5980	183.5613	183.5613	189.0128	183.5603	183.5603	193.2376
เป้าหมาย : แผนงานบุคลากรภาครัฐ (ด้านการพัฒนาและเสริมสร้างศักยภาพทรัพยากรมนุษย์)		734.2429	734.2429	755.0732	183.5600	183.5600	183.2248	183.5613	183.5613	189.5980	183.5613	183.5613	189.0128	183.5603	183.5603	193.2376
เป้าหมายการให้บริการกระทรวง : เพื่อเป็นค่าใช้จ่ายบุคลากรภาครัฐ		734.2429	734.2429	755.0732	183.5600	183.5600	183.2248	183.5613	183.5613	189.5980	183.5613	183.5613	189.0128	183.5603	183.5603	193.2376
- ตัวชี้วัด																
เป้าหมายการให้บริการหน่วยงาน : เพื่อเป็นค่าใช้จ่ายบุคลากรภาครัฐ		734.2429	734.2429	755.0732	183.5600	183.5600	183.2248	183.5613	183.5613	189.5980	183.5613	183.5613	189.0128	183.5603	183.5603	193.2376
- ตัวชี้วัด																
ผลิตภัณฑ์ 1 : รายการค่าใช้จ่ายบุคลากรภาครัฐ พัฒนาและยกระดับผลิตภาพแรงงาน		734.2429	734.2429	755.0732	183.5600	183.5600	183.2248	183.5613	183.5613	189.5980	183.5613	183.5613	189.0128	183.5603	183.5603	193.2376
1.แผนการปฏิบัติงาน																
1.1 ตัวชี้วัด																
1.2.กิจกรรมหลัก																
กิจกรรมที่ 1 : รายการค่าใช้จ่ายบุคลากรภาครัฐ ประชาชนทุกกลุ่มได้รับการส่งเสริมการมีงานทำ																
- ตัวชี้วัด																
2.แผนการใช้จ่ายงบประมาณ (2.1+2.2+2.3)		734.2429	734.2429	755.0732	183.5600	183.5600	183.2248	183.5613	183.5613	189.5980	183.5613	183.5613	189.0128	183.5603	183.5603	193.2376
2.1 งบประมาณ :		734.2429	734.2429	755.0732	183.5600	183.5600	183.2248	183.5613	183.5613	189.5980	183.5613	183.5613	189.0128	183.5603	183.5603	193.2376
1 : รายการค่าใช้จ่ายบุคลากรภาครัฐ ประชาชนทุกกลุ่มได้รับการส่งเสริมการมีงานทำ		734.2429	734.2429	755.0732	183.5600	183.5600	183.2248	183.5613	183.5613	189.5980	183.5613	183.5613	189.0128	183.5603	183.5603	193.2376
- ใช้จ่ายประจำ		734.2429	734.2429	755.0732	183.5600	183.5600	183.2248	183.5613	183.5613	189.5980	183.5613	183.5613	189.0128	183.5603	183.5603	193.2376

แบบจัดทำแผน / รายงานผลการปฏิบัติงานและการใช้จ่ายงบประมาณ ประจำปีงบประมาณ พ.ศ. 2566

แบบสงป.301

- งบส่วนราชการ / รัฐวิสาหกิจ
- งบกลาง

กระทรวง : กระทรวงแรงงาน

รหัส : 17000

- รายงานแผน
- รายงานผล

ส่วนราชการ/รัฐวิสาหกิจ : กรมการจัดหางาน

รหัส : 17003

หน่วย : ล้านบาท (ทศนิยม 4 ตำแหน่ง)

ยุทธศาสตร์ชาติ - แผนแม่บทภายใต้ยุทธศาสตร์ชาติ - แผนย่อยของแผนแม่บท ยุทธศาสตร์จัดสรร - แผนงาน - เป้าประสงค์เชิงยุทธศาสตร์ เป้าหมายการให้บริการกระทรวง - เป้าหมายการให้บริการหน่วยงาน ผลผลิต/โครงการ - กิจกรรม	หน่วยนับ	รวมทั้งสิ้น			ไตรมาส 1 (ต.ค.- ธ.ค.)			ไตรมาส 2 (ม.ค.- มี.ค.)			ไตรมาส 3 (เม.ย.- มิ.ย.)			ไตรมาส 4 (ก.ค.- ก.ย.)		
		แผน	แผน	ผล	แผน	แผน	ผล	แผน	แผน	ผล	แผน	แผน	ผล	แผน	แผน	ผล
		(ชั้น พ.ร.บ.)	(ชั้น บริหาร)		(ชั้น พ.ร.บ.)	(ชั้น บริหาร)		(ชั้น พ.ร.บ.)	(ชั้น บริหาร)		(ชั้น พ.ร.บ.)	(ชั้น บริหาร)		(ชั้น พ.ร.บ.)	(ชั้น บริหาร)	
ผลสัมฤทธิ์และประโยชน์ที่คาดว่าจะได้รับ																
ผลสัมฤทธิ์ : แร้งงานต่างด้าวเข้าสู่ระบบการทำงานที่ถูกต้องตามกฎหมาย แรงงานไทย และแรงงานต่างด้าวได้รับการคุ้มครองป้องกันจากขบวนการค้ามนุษย์																
- ตัวชี้วัดเชิงปริมาณ : แร้งงานต่างด้าวได้รับอนุญาตทำงานและแรงงานไทย แร้งงานต่างด้าวได้รับการคุ้มครอง	คน	688,600	688,600	844,347	235,008	235,008	218,720	152,379	152,379	259,273	175,642	175,642	203,865	125,571	125,571	162,489
ผลสัมฤทธิ์ : บริหารจัดการแรงงานรองรับเขตเศรษฐกิจพิเศษ																
- ตัวชี้วัดเชิงปริมาณ : แร้งงานต่างด้าวได้รับอนุญาตทำงานในเขตเศรษฐกิจพิเศษ	คน	78,000	78,000	66,380	26,582	26,582	19,381	17,285	17,285	12,330	19,890	19,890	6,795	14,243	14,243	27,874
ผลสัมฤทธิ์ : ประชาชนได้รับการส่งเสริมการมีงานทำที่สอดคล้องกับความต้องการของตลาดแรงงาน																
- ตัวชี้วัดเชิงปริมาณ : แร้งงานทุกกลุ่มได้รับการส่งเสริมการมีงานทำ	คน	950,834	950,834	1,670,263	206,399	206,399	374,178	238,545	238,545	467,187	274,260	274,260	474,347	231,630	231,630	354,551
- ตัวชี้วัดเชิงคุณภาพ : ร้อยละเฉลี่ยของแรงงานที่ได้รับการ มีงานทำไม่น้อยกว่า	ร้อยละ	60	60	80.74	0	0		0	0		0	0		60	60	80.74
ผลสัมฤทธิ์ : ออกใบอนุญาตทำงานให้ผู้เชี่ยวชาญจากต่างประเทศ																
- ตัวชี้วัดเชิงปริมาณ : ผู้เชี่ยวชาญจากต่างประเทศได้รับอนุญาตทำงาน	คน	17,000	17,000	24,035	5,790	5,790	3,851	3,780	3,780	4,617	4,325	4,325	10,719	3,105	3,105	4,848
ยุทธศาสตร์ชาติ : ยุทธศาสตร์ชาติด้านการสร้างโอกาสและความเสมอภาคทางสังคม		6.5436	6.5436	6.4296	1.8295	1.8295	1.2462	1.4316	1.4316	1.8864	1.7195	1.7195	1.4997	1.5630	1.5630	1.7974
แผนแม่บทภายใต้ยุทธศาสตร์ชาติ : พลังทางสังคม		6.5436	6.5436	6.4296	1.8295	1.8295	1.2462	1.4316	1.4316	1.8864	1.7195	1.7195	1.4997	1.5630	1.5630	1.7974
เป้าหมายแผนแม่บทภายใต้ยุทธศาสตร์ชาติ : ทุกภาคส่วนมีส่วนร่วมในการพัฒนาสังคมเพิ่มขึ้น		6.5436	6.5436	6.4296	1.8295	1.8295	1.2462	1.4316	1.4316	1.8864	1.7195	1.7195	1.4997	1.5630	1.5630	1.7974
แผนย่อยของแผนแม่บทภายใต้ยุทธศาสตร์ชาติ : การรองรับสังคมสูงวัยเชิงรุก		6.5436	6.5436	6.4296	1.8295	1.8295	1.2462	1.4316	1.4316	1.8864	1.7195	1.7195	1.4997	1.5630	1.5630	1.7974
เป้าหมายแผนย่อยของแผนแม่บทภายใต้ยุทธศาสตร์ชาติ : คนไทยทุกช่วงวัยได้รับความคุ้มครองทางสังคมที่เพียงพอต่อการดำรงชีวิต		6.5436	6.5436	6.4296	1.8295	1.8295	1.2462	1.4316	1.4316	1.8864	1.7195	1.7195	1.4997	1.5630	1.5630	1.7974
สัดส่วนผู้สูงอายุที่ยากจน ลดลงเหลือไม่เกินร้อยละ 5.6 (M9)		6.5436	6.5436	6.4296	1.8295	1.8295	1.2462	1.4316	1.4316	1.8864	1.7195	1.7195	1.4997	1.5630	1.5630	1.7974
ยุทธศาสตร์จัดสรร : ยุทธศาสตร์ด้านการสร้างโอกาสและความเสมอภาคทางสังคม		6.5436	6.5436	6.4296	1.8295	1.8295	1.2462	1.4316	1.4316	1.8864	1.7195	1.7195	1.4997	1.5630	1.5630	1.7974
แผนงาน : แผนงานบูรณาการเตรียมความพร้อมเพื่อรองรับสังคมสูงวัย		6.5436	6.5436	6.4296	1.8295	1.8295	1.2462	1.4316	1.4316	1.8864	1.7195	1.7195	1.4997	1.5630	1.5630	1.7974
เป้าหมาย : แผนงานบูรณาการเตรียมความพร้อมเพื่อรองรับสังคมสูงวัย		6.5436	6.5436	6.4296	1.8295	1.8295	1.2462	1.4316	1.4316	1.8864	1.7195	1.7195	1.4997	1.5630	1.5630	1.7974
เป้าหมายการให้บริการกระทรวง : ผู้สูงอายุมีทักษะ มีงานทำที่เหมาะสม มีคุณภาพชีวิตที่ดี		6.5436	6.5436	6.4296	1.8295	1.8295	1.2462	1.4316	1.4316	1.8864	1.7195	1.7195	1.4997	1.5630	1.5630	1.7974
- ตัวชี้วัดเชิงปริมาณ : จำนวนผู้สูงอายุที่ได้รับการพัฒนาทักษะส่งเสริมการทำงานและได้รับสวัสดิการด้านแรงงาน	คน	18,090	18,090	10,601										18,090	18,090	10,601

ยุทธศาสตร์ชาติ - แผนแม่บทภายใต้ยุทธศาสตร์ชาติ - แผนย่อยของแผนแม่บท ยุทธศาสตร์จัดสรร - แผนงาน - เป้าประสงค์เชิงยุทธศาสตร์ เป้าหมายการให้บริการกระทรวง - เป้าหมายการให้บริการหน่วยงาน ผลผลิต/โครงการ - กิจกรรม	หน่วยนับ	รวมทั้งสิ้น			ไตรมาส 1 (ต.ค.- ธ.ค.)			ไตรมาส 2 (ม.ค.- มี.ค.)			ไตรมาส 3 (เม.ย.- มิ.ย.)			ไตรมาส 4 (ก.ค.- ก.ย.)		
		แผน (ชั้น พ.ร.บ.)	แผน (ชั้น บริหาร)	ผล	แผน (ชั้น พ.ร.บ.)	แผน (ชั้น บริหาร)	ผล	แผน (ชั้น พ.ร.บ.)	แผน (ชั้น บริหาร)	ผล	แผน (ชั้น พ.ร.บ.)	แผน (ชั้น บริหาร)	ผล	แผน (ชั้น พ.ร.บ.)	แผน (ชั้น บริหาร)	ผล
		เป้าหมายการให้บริการหน่วยงาน : ส่งเสริมให้ผู้สูงอายุมีอาชีพ มีงานทำ มีรายได้		6.5436	6.5436	6.4296	1.8295	1.8295	1.2462	1.4316	1.4316	1.8864	1.7195	1.7195	1.4997	1.5630
- ตัวชี้วัดเชิงปริมาณ : ผู้สูงอายุได้รับการส่งเสริมการมีงานทำ	คน	9,430	9,430	10,006	2,400	2,400	2,801	2,280	2,280	4,059	2,375	2,375	2,289	2,375	2,375	857
- ตัวชี้วัดเชิงคุณภาพ : ผู้สูงอายุที่ได้รับการมีงานทำ มีอาชีพ ไม่น้อยกว่าร้อยละ	ร้อยละ	50	50	92.58	0	0		0	0		0	0		50	50	92.58
โครงการที่ 1 : โครงการขยายโอกาสการมีงานทำให้ผู้สูงอายุ		6.5436	6.5436	6.4296	1.8295	1.8295	1.2462	1.4316	1.4316	1.8864	1.7195	1.7195	1.4997	1.5630	1.5630	1.7974
1.แผนการปฏิบัติงาน																
1.1 ตัวชี้วัด																
เชิงปริมาณ																
- ผู้สูงอายุได้รับการส่งเสริมการมีงานทำ	คน	9,430	9,430	10,006	2,400	2,400	2,801	2,280	2,280	4,059	2,375	2,375	2,289	2,375	2,375	857
เชิงคุณภาพ																
- ผู้สูงอายุที่ได้รับการมีงานทำ มีอาชีพ ไม่น้อยกว่าร้อยละ	ร้อยละ	50	50	92.58	0	0		0	0		0	0		50	50	92.58
1.2.กิจกรรมหลัก																
กิจกรรมที่ 1 : ส่งเสริมการประกอบอาชีพให้ผู้สูงอายุ																
- ตัวชี้วัดเชิงปริมาณ : ผู้สูงอายุได้รับการส่งเสริมการประกอบอาชีพและพัฒนาศักยภาพ	คน	1,410	1,410	1,441	480	480	251	280	280	521	320	320	319	330	330	350
- ตัวชี้วัดเชิงคุณภาพ : ผู้สูงอายุที่ได้รับการมีงานทำ มีอาชีพ ไม่น้อยกว่าร้อยละ	ร้อยละ	50	50	96.81	0	0		0	0		0	0		50	50	96.81
กิจกรรมที่ 2 : ส่งเสริมการมีงานทำของผู้สูงอายุ																
- ตัวชี้วัดเชิงปริมาณ : ผู้สูงอายุได้รับการส่งเสริมการมีงานทำ	คน	8,020	8,020	8,565	1,920	1,920	2,550	2,000	2,000	3,538	2,055	2,055	1,970	2,045	2,045	507
- ตัวชี้วัดเชิงคุณภาพ : ผู้สูงอายุที่ได้รับการมีงานทำ มีอาชีพ ไม่น้อยกว่าร้อยละ	ร้อยละ	50	50	88.34	0	0		0	0		0	0		50	50	88.34
2.แผนการใช้จ่ายงบประมาณ (2.1+2.2+2.3)		6.5436	6.5436	6.4296	1.8295	1.8295	1.2462	1.4316	1.4316	1.8864	1.7195	1.7195	1.4997	1.5630	1.5630	1.7974
2.1 งบประมาณ :		6.5436	6.5436	6.4296	1.8295	1.8295	1.2462	1.4316	1.4316	1.8864	1.7195	1.7195	1.4997	1.5630	1.5630	1.7974
1 : ส่งเสริมการประกอบอาชีพให้ผู้สูงอายุ		3.3163	3.3163	3.2025	1.0334	1.0334	0.4943	0.6247	0.6247	1.1230	0.9073	0.9073	0.8239	0.7509	0.7509	0.7613
- ใช้จ่ายประจำ		3.3163	3.3163	3.2025	1.0334	1.0334	0.4943	0.6247	0.6247	1.1230	0.9073	0.9073	0.8239	0.7509	0.7509	0.7613
2 : ส่งเสริมการมีงานทำของผู้สูงอายุ		3.2273	3.2273	3.2271	0.7961	0.7961	0.7519	0.8069	0.8069	0.7634	0.8122	0.8122	0.6758	0.8121	0.8121	1.0361
- ใช้จ่ายประจำ		3.2273	3.2273	3.2271	0.7961	0.7961	0.7519	0.8069	0.8069	0.7634	0.8122	0.8122	0.6758	0.8121	0.8121	1.0361

แบบจัดทำแผน / รายงานผลการปฏิบัติงานและการใช้จ่ายงบประมาณ ประจำปีงบประมาณ พ.ศ. 2566

ผลสัมฤทธิ์หรือประโยชน์ที่คาดว่าจะได้รับในการใช้จ่ายงบประมาณ (พ.ร.บ.)

รายงานผลสัมฤทธิ์หรือประโยชน์ที่คาดว่าจะได้รับในการใช้จ่ายงบประมาณ (รายงานผล)

1. ประชาชนได้รับการส่งเสริมการมีงานทำที่สอดคล้องกับความต้องการของตลาดแรงงาน
2. บริหารจัดการแรงงานรองรับเขตเศรษฐกิจพิเศษ
3. ออกใบอนุญาตทำงานให้ผู้เชี่ยวชาญจากต่างประเทศ
4. แรงงานต่างด้าวเข้าสู่ระบบการทำงานที่ถูกต้องตามกฎหมาย แรงงานไทยและแรงงานต่างด้าวได้รับการคุ้มครองป้องกันจากขบวนการค้ามนุษย์

ปัญหาอุปสรรคด้านการใช้จ่ายงบประมาณ : ระบายลงทุน : งบลงทุน > 1. ครุภัณฑ์คอมพิวเตอร์ จำนวน 2 โครงการ คือ โครงการเพิ่มประสิทธิภาพระบบการให้บริการจัดการงานเพื่อช่วยเหลือผู้ว่างงานให้กลับเข้าสู่ตลาดแรงงาน ทำสัญญาจำนวน 4 งวดงาน เบิกจ่ายไปแล้ว 1 งวดงาน อยู่ระหว่างการดำเนินการงวดที่ 3 อยู่ระหว่างการดำเนินการปรับปรุงแก้ไขให้ตรงขอบเขตของงาน(TOR) และโครงการพัฒนาระบบการจัดส่งแรงงานไทยไปทำงานภาคเกษตรในรัฐอิสราเอล (TIC) ทำสัญญา จำนวน 4 งวดงาน เบิกจ่ายไปแล้ว 2 งวดงาน อยู่ระหว่างการดำเนินการงวดที่ 3

2. ที่ดินและสิ่งก่อสร้าง คือ ค่าปรับปรุงอาคารที่ทำการและสิ่งก่อสร้างประกอบ 1 แห่ง (สงจ.สงขลา) ทำสัญญา จำนวน 10 งวด ซึ่งเบิกจ่ายไปแล้ว 2 งวดงาน สำหรับงวดงานที่ 3 -7 ผู้รับจ้างได้ดำเนินการไปแล้ว 70.48% จึงอยู่ระหว่างการตรวจรับงานและเบิกจ่ายในลำดับถัดไป

ปัญหาอุปสรรคด้านการดำเนินงาน : 1.โครงการศูนย์บริการแบบเบ็ดเสร็จ (One Stop Service) ด้านแรงงานต่างด้าวเพื่อสนับสนุนเขตเศรษฐกิจพิเศษ ประหยัดต้นทุนการบริหารจัดการความมั่นคงในพื้นที่บริเวณชายแดนอย่างเข้มข้น ทำให้มีผลต่อจำนวนของแรงงานที่จะเดินทางเข้ามาทำงานตามมาตรา 64 และสถานประกอบการมีรูปแบบการใช้แรงงานที่เปลี่ยนแปลงไป โดยเฉพาะภาคการผลิตและบริการ


2.กิจกรรมการบริหารจัดการองค์กร มีรายจ่ายลงทุนที่ไม่สามารถเบิกจ่ายได้ในปีงบประมาณ พ.ศ. 2566 จึงทำให้การเบิกจ่ายไม่เป็นไปตามเป้าหมายที่กำหนดไว้

3.โครงการขยายโอกาสการมีงานทำให้ผู้สูงอายุ ผู้สูงอายุอาศัยอยู่ต่างพื้นที่ ทำให้การรวมกลุ่มผู้สูงอายุทำได้ยาก ผู้สูงอายุส่วนใหญ่ขาดทักษะในการใช้สื่ออิเล็กทรอนิกส์สำหรับเพิ่มช่องทางในการจำหน่ายสินค้า และขาดมาตรการจูงใจที่มากพอในการรับผู้สูงอายุเข้าทำงานกับนายจ้าง/สถานประกอบการ

ข้อเสนอแนะ : 1.โครงการศูนย์บริการแบบเบ็ดเสร็จ (One Stop Service) ด้านแรงงานต่างด้าวเพื่อสนับสนุนเขตเศรษฐกิจพิเศษ

- ประชาสัมพันธ์ เร่งรัดดำเนินการกับแรงงานต่างด้าวทุกมาตรา
- ประชาสัมพันธ์อย่างต่อเนื่องให้นายจ้าง/สถานประกอบการใช้แรงงานต่างด้าวอย่างถูกกฎหมายผ่านทาง Facebook และ Line

คำชี้แจงอื่นๆ เพิ่มเติม :

ผู้รายงาน : 
(นางเจนจิรา เดชะรัฐ)

ตำแหน่ง : เลขานุการกรม

วัน/เดือน/ปี : 10/10/2566 18:29:56

โทร: 0899684171

สำหรับสำเนียงงบประมาณเท่านั้น :

(1) แสดงความเห็น/ข้อสังเกต

คำชี้แจงเพิ่มเติม :

หัวหน้าส่วนราชการ / รัฐวิสาหกิจ :

(นางสาวบุญยวีร์ ไชวพันธ์)

รองอธิบดี รักษาการแทน

อธิบดีกรมการจัดหางาน

ตำแหน่ง :

วัน/เดือน/ปี :

เวลา :

โทร :

ผู้พิจารณา :

ตำแหน่ง :

วัน/เดือน/ปี :

โทร :

ผู้ให้ความเห็นชอบ :

ตำแหน่ง :

วัน/เดือน/ปี :

เวลา :

โทร :

แบบจัดทำแผน / รายงานผลการใช้จ่ายงบประมาณ ผลผลิต/โครงการ จำแนกตามรายจ่าย ประจำปีงบประมาณ พ.ศ. 2566

กระทรวง : กระทรวงแรงงาน

รหัส : 17000

ส่วนราชการ/รัฐวิสาหกิจ : กรมการจัดหางาน

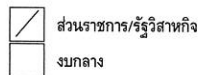
รหัส : 17003

แผนงาน : แผนงานยุทธศาสตร์จัดการปัญหาแรงงานต่างด้าวและการค้ามนุษย์

เป้าหมายการให้บริการกระทรวง : ปัญหาและผลกระทบต่อความมั่นคงในภาคแรงงานได้รับการป้องกันและแก้ไข

ผลผลิต /โครงการ : โครงการบริหารจัดการแรงงานต่างด้าว

รหัสบัญชีตามโครงสร้าง ผลผลิต /โครงการ



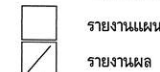
รหัส : 05

รหัส : 66

รหัส : 00-0110

รหัส : 05-012

แบบ สป.302



หน่วย : ล้านบาท (ทศนิยม 4 ตำแหน่ง)

ประเภทรายจ่ายรายการ	รวมทั้งสิ้น			ไตรมาส 1 (ต.ค. - ธ.ค.)			ไตรมาส 2 (ม.ค. - มี.ค.)			ไตรมาส 3 (เม.ย. - มิ.ย.)			ไตรมาส 4 (ก.ค. - ก.ย.)		
	แผน (ชั้น พ.ร.บ.)	แผน (ชั้น บริหาร.)	ผล	แผน (ชั้น พ.ร.บ.)	แผน (ชั้น บริหาร.)	ผล	แผน (ชั้น พ.ร.บ.)	แผน (ชั้น บริหาร.)	ผล	แผน (ชั้น พ.ร.บ.)	แผน (ชั้น บริหาร.)	ผล	แผน (ชั้น พ.ร.บ.)	แผน (ชั้น บริหาร.)	ผล
2. งบดำเนินงาน	1.8436	1.8436	1.8355	0.5241	0.5241	0.3579	0.3959	0.3959	0.4739	0.4611	0.4611	0.3155	0.4625	0.4625	0.6882
ค่าตอบแทน ใช้สอยและวัสดุ	1.8436	1.8436	1.7848	0.5241	0.5241	0.3579	0.3959	0.3959	0.4739	0.4611	0.4611	0.3155	0.4625	0.4625	0.6375
ค่าสาธารณูปโภค	-	-	0.0507	-	-	-	-	-	-	-	-	-	-	-	0.0507
รวมเงินงบประมาณ(1+2+3+4+5)	1.8436	1.8436	1.8355	0.5241	0.5241	0.3579	0.3959	0.3959	0.4739	0.4611	0.4611	0.3155	0.4625	0.4625	0.6882

ผู้รายงาน.....

(นางเจนจิรา เดชรัฐ)

ตำแหน่ง : เลขานุการกรม

แบบจัดทำแผน / รายงานผลการใช้จ่ายงบประมาณ ผลผลิต/โครงการ จำแนกตามรายจ่าย ประจำปีงบประมาณ พ.ศ. 2566

กระทรวง : กระทรวงแรงงาน

รหัส : 17000

ส่วนราชการ/รัฐวิสาหกิจ : กรมการจัดหางาน

รหัส : 17003

แผนงาน : แผนงานยุทธศาสตร์จัดการปัญหาแรงงานต่างด้าวและการค้ามนุษย์

ส่วนราชการ/รัฐวิสาหกิจ
 งบกลาง

รหัส : 05

เป้าหมายการให้บริการกระทรวง : บัญหาและผลกระทบต่อความมั่นคงในภาคแรงงานได้รับการป้องกันและแก้ไข

รหัส : 66

ผลผลิต /โครงการ : โครงการป้องกันปัญหาการค้ามนุษย์ด้านแรงงาน

รหัส : 00-0105

รหัสบัญชีตามโครงสร้าง ผลผลิต /โครงการ

รหัส : 05-009

แบบ สปจ.302

รายงานแผน
 รายงานผล

หน่วย : ล้านบาท (ทศนิยม 4 ตำแหน่ง)

ประเภทรายจ่ายรายการ	รวมทั้งสิ้น			ไตรมาส 1 (ต.ค. - ธ.ค.)			ไตรมาส 2 (ม.ค. - มี.ค.)			ไตรมาส 3 (เม.ย. - มิ.ย.)			ไตรมาส 4 (ก.ค. - ก.ย.)		
	แผน (ขั้น พ.ร.บ.)	แผน (ขั้น บริหาร.)	ผล	แผน (ขั้น พ.ร.บ.)	แผน (ขั้น บริหาร.)	ผล	แผน (ขั้น พ.ร.บ.)	แผน (ขั้น บริหาร.)	ผล	แผน (ขั้น พ.ร.บ.)	แผน (ขั้น บริหาร.)	ผล	แผน (ขั้น พ.ร.บ.)	แผน (ขั้น บริหาร.)	ผล
2. งบดำเนินงาน	11.2933	11.2933	11.2632	2.8442	2.8442	2.1741	2.7447	2.7447	2.6174	2.8233	2.8233	2.8174	2.8811	2.8811	3.6542
ค่าตอบแทน ให้ส่วยและวัสดุ	11.2933	11.2933	10.8502	2.8442	2.8442	2.1741	2.7447	2.7447	2.6174	2.8233	2.8233	2.5345	2.8811	2.8811	3.5241
ค่าสาธารณูปโภค	-	-	0.4130	-	-	-	-	-	-	-	-	0.2829	-	-	0.1301
5. งบรายจ่ายอื่น	-	-	0.0030	-	-	-	-	-	-	-	-	0.0030	-	-	-
ค่าใช้จ่ายในการเดินทางไปราชการต่างประเทศชั่วคราว	-	-	0.0030	-	-	-	-	-	-	-	-	0.0030	-	-	-
รวมเงินงบประมาณ(1+2+3+4+5)	11.2933	11.2933	11.2662	2.8442	2.8442	2.1741	2.7447	2.7447	2.6174	2.8233	2.8233	2.8204	2.8811	2.8811	3.6542

ผู้รายงาน.....

(นางเจนจิรา เดชะรัฐ)

ตำแหน่ง : เลขานุการกรม

แบบจัดทำแผน / รายงานผลการใช้จ่ายงบประมาณ ผลผลิต/โครงการ จำแนกตามงบรายจ่าย ประจำปีงบประมาณ พ.ศ. 2566

กระทรวง : กระทรวงแรงงาน

รหัส : 17000

ส่วนราชการ/รัฐวิสาหกิจ : กรมการจัดหางาน

รหัส : 17003

แผนงาน : แผนงานยุทธศาสตร์จัดการปัญหาแรงงานต่างด้าวและการค้ามนุษย์

เป้าหมายการให้บริการกระทรวง : ปัญหาและผลกระทบต่อความมั่นคงในภาคแรงงานได้รับการป้องกันและแก้ไข

ผลผลิต /โครงการ : โครงการศูนย์ประสานแรงงานประมง

รหัสบัญชีตามโครงสร้าง ผลผลิต /โครงการ

ส่วนราชการ/รัฐวิสาหกิจ
 งบกลาง

รหัส : 05

รหัส : 66

รหัส : 00-0129

รหัส : 05-017

แบบ สปจ.302

รายงานแผน
 รายงานผล

หน่วย : ล้านบาท (ทศนิยม 4 ตำแหน่ง)

ประเภทรายจ่ายรายการ	รวมทั้งสิ้น			ไตรมาส 1 (ต.ค. - ธ.ค.)			ไตรมาส 2 (ม.ค. - มิ.ค.)			ไตรมาส 3 (เม.ย. - มิ.ย.)			ไตรมาส 4 (ก.ค. - ก.ย.)		
	แผน (ชั้น พ.ร.บ.)	แผน (ชั้น บริหาร.)	ผล	แผน (ชั้น พ.ร.บ.)	แผน (ชั้น บริหาร.)	ผล	แผน (ชั้น พ.ร.บ.)	แผน (ชั้น บริหาร.)	ผล	แผน (ชั้น พ.ร.บ.)	แผน (ชั้น บริหาร.)	ผล	แผน (ชั้น พ.ร.บ.)	แผน (ชั้น บริหาร.)	ผล
2. งบดำเนินงาน	10.0228	10.0228	9.8835	2.5056	2.5056	1.9309	2.5056	2.5056	2.6570	2.5056	2.5056	2.3626	2.5060	2.5060	2.9330
ค่าตอบแทน ให้สัตย์และวัสดุ	10.0228	10.0228	9.7914	2.5056	2.5056	1.9309	2.5056	2.5056	2.6570	2.5056	2.5056	2.3626	2.5060	2.5060	2.8409
ค่าสาธารณูปโภค	-	-	0.0921	-	-	-	-	-	-	-	-	-	-	-	0.0921
รวมเงินงบประมาณ(1+2+3+4+5)	10.0228	10.0228	9.8835	2.5056	2.5056	1.9309	2.5056	2.5056	2.6570	2.5056	2.5056	2.3626	2.5060	2.5060	2.9330

ผู้รายงาน.....

(นางเงินจิรา เดชะรัฐ)

ตำแหน่ง : เลขานุการกรม

แบบจัดทำแผน / รายงานผลการใช้จ่ายงบประมาณ ผลผลิต/โครงการ จำแนกตามงบรายจ่าย ประจำปีงบประมาณ พ.ศ. 2566

กระทรวง : กระทรวงแรงงาน

รหัส : 17000

ส่วนราชการ/รัฐวิสาหกิจ : กรมการจัดหางาน

รหัส : 17003

แผนงาน : แผนงานบุคลากรภาครัฐ

เป้าหมายการให้บริการกระทรวง : เพื่อเป็นค่าใช้จ่ายบุคลากรภาครัฐ

ผลผลิต /โครงการ : รายการค่าใช้จ่ายบุคลากรภาครัฐ พัฒนาและยกระดับผลิตภาพแรงงาน

รหัสบัญชีตามโครงสร้าง ผลผลิต /โครงการ

ส่วนราชการ/รัฐวิสาหกิจ
 งบกลาง

รหัส : 14

รหัส : 65

รหัส : 08-0000

รหัส : 14-007

แบบ สปจ.302

รายงานแผน
 รายงานผล

หน่วย : ล้านบาท (ทศนิยม 4 ตำแหน่ง)

ประเภทรายจ่ายรายการ	รวมทั้งสิ้น			ไตรมาส 1 (ต.ค. -ธ.ค.)			ไตรมาส 2 (ม.ค. -มิ.ค.)			ไตรมาส 3 (เม.ย. -มิ.ย.)			ไตรมาส 4 (ก.ค. - ก.ย.)		
	แผน (ขั้น พ.ร.บ.)	แผน (ขั้น บริหาร.)	ผล	แผน (ขั้น พ.ร.บ.)	แผน (ขั้น บริหาร.)	ผล	แผน (ขั้น พ.ร.บ.)	แผน (ขั้น บริหาร.)	ผล	แผน (ขั้น พ.ร.บ.)	แผน (ขั้น บริหาร.)	ผล	แผน (ขั้น พ.ร.บ.)	แผน (ขั้น บริหาร.)	ผล
1. งบบุคลากร	700.5407	700.5407	720.4710	174.0441	174.0441	174.7869	173.7732	173.7732	180.4136	176.3622	176.3622	180.1276	176.3612	176.3612	185.1629
เงินเดือนและค่าจ้างประจำ	528.1183	528.1183	549.0144	130.9382	130.9382	132.7389	130.6677	130.6677	137.0461	133.2567	133.2567	137.1213	133.2557	133.2557	142.1082
ค่าตอบแทนพนักงานราชการ	172.4224	172.4224	171.4566	43.1059	43.1059	42.0280	43.1055	43.1055	43.3675	43.1055	43.1055	43.0064	43.1055	43.1055	43.0547
2. งบดำเนินงาน	33.7022	33.7022	34.6022	9.5159	9.5159	8.4579	9.7881	9.7881	9.1844	7.1991	7.1991	8.8852	7.1991	7.1991	8.0747
ค่าตอบแทน ให้อภัยและวัสดุ	33.7022	33.7022	34.6022	9.5159	9.5159	8.4579	9.7881	9.7881	9.1844	7.1991	7.1991	8.8852	7.1991	7.1991	8.0747
รวมเงินงบประมาณ(1+2+3+4+5)	734.2429	734.2429	755.0732	183.5600	183.5600	183.2248	183.5613	183.5613	189.5980	183.5613	183.5613	189.0128	183.5603	183.5603	193.2376

ผู้รายงาน.....

(นางเจนจิรา เดชะรัฐ)

ตำแหน่ง : เลขาธิการกรม

แบบจัดทำแผน / รายงานผลการใช้จ่ายงบประมาณ ผลผลิต/โครงการ จำแนกตามรายจ่าย ประจำปีงบประมาณ พ.ศ. 2566

กระทรวง : กระทรวงแรงงาน

รหัส : 17000

ส่วนราชการ/รัฐวิสาหกิจ : กรมการจัดหางาน

รหัส : 17003

แผนงาน : แผนงานยุทธศาสตร์พัฒนาพื้นที่เขตเศรษฐกิจพิเศษ

เป้าหมายการให้บริการกระทรวง : แรงงานมีความพร้อม มีศักยภาพ ได้รับความคุ้มครองเพื่อรองรับการพัฒนาเศรษฐกิจทุกภาคส่วน

ผลผลิต /โครงการ : โครงการศูนย์บริการแบบเบ็ดเสร็จ (One Stop Service) ด้านแรงงานต่างด้าวเพื่อสนับสนุนเขตเศรษฐกิจพิเศษ

รหัสบัญชีตามโครงสร้าง ผลผลิต /โครงการ

ส่วนราชการ/รัฐวิสาหกิจ
 งบกลาง

รหัส : 23

รหัส : 68

รหัส : 00-0109

รหัส : 23-011

แบบ สปจ.302

รายงานแผน
 รายงานผล

หน่วย : ล้านบาท (ทศนิยม 4 ตำแหน่ง)

ประเภทรายจ่ายรายการ	รวมทั้งสิ้น			ไตรมาส 1 (ต.ค. - ธ.ค.)			ไตรมาส 2 (ม.ค. - มี.ค.)			ไตรมาส 3 (เม.ย. - มิ.ย.)			ไตรมาส 4 (ก.ค. - ก.ย.)		
	แผน (ชั้น พ.ร.บ.)	แผน (ชั้น บริหาร.)	ผล	แผน (ชั้น พ.ร.บ.)	แผน (ชั้น บริหาร.)	ผล	แผน (ชั้น พ.ร.บ.)	แผน (ชั้น บริหาร.)	ผล	แผน (ชั้น พ.ร.บ.)	แผน (ชั้น บริหาร.)	ผล	แผน (ชั้น พ.ร.บ.)	แผน (ชั้น บริหาร.)	ผล
2. งบดำเนินงาน	15.6717	15.6717	15.6481	3.9177	3.9177	3.0725	3.9181	3.9181	3.9373	3.9177	3.9177	3.6352	3.9182	3.9182	5.0031
ค่าตอบแทน ใช้สอยและวัสดุ	15.6717	15.6717	14.9269	3.9177	3.9177	2.9232	3.9181	3.9181	3.8063	3.9177	3.9177	3.4797	3.9182	3.9182	4.7177
ค่าสาธารณูปโภค	-	-	0.7211	-	-	0.1493	-	-	0.1310	-	-	0.1555	-	-	0.2854
รวมเงินงบประมาณ(1+2+3+4+5)	15.6717	15.6717	15.6481	3.9177	3.9177	3.0725	3.9181	3.9181	3.9373	3.9177	3.9177	3.6352	3.9182	3.9182	5.0031

ผู้รายงาน.....

(นางเจนจิรา เดชะรัฐ)

ตำแหน่ง : เลขานุการกรม

แบบจัดทำแผน / รายงานผลการใช้จ่ายงบประมาณ ผลผลิต/โครงการ จำแนกตามรายจ่าย ประจำปีงบประมาณ พ.ศ. 2566

กระทรวง : กระทรวงแรงงาน

รหัส : 17000

ส่วนราชการ/รัฐวิสาหกิจ : กรมการจัดหางาน

รหัส : 17003

แผนงาน : แผนงานยุทธศาสตร์พัฒนาศักยภาพคนตลอดช่วงชีวิต

เป้าหมายการให้บริการกระทรวง : ประชาชนวัยแรงงาน มีศักยภาพสูง มีงานทำสอดคล้องกับความต้องการของตลาดแรงงาน และได้รับการพัฒนาคุณภาพชีวิตอย่าง

ผลผลิต /โครงการ : โครงการวันมหกรรมอาชีพ

รหัสบัญชีตามโครงสร้าง ผลผลิต /โครงการ

ส่วนราชการ/รัฐวิสาหกิจ
 งบกลาง

รหัส : 30

รหัส : 70

รหัส : 00-0108

รหัส : 30-010

แบบ สป.302

รายงานแผน
 รายงานผล

หน่วย : ล้านบาท (ทศนิยม 4 ตำแหน่ง)

ประเภทรายจ่ายรายการ	รวมทั้งสิ้น			ไตรมาส 1 (ต.ค. - ธ.ค.)			ไตรมาส 2 (ม.ค. - มี.ค.)			ไตรมาส 3 (เม.ย. - มิ.ย.)			ไตรมาส 4 (ก.ค. - ก.ย.)		
	แผน (ขั้น พ.ร.บ.)	แผน (ขั้น บริหาร.)	ผล	แผน (ขั้น พ.ร.บ.)	แผน (ขั้น บริหาร.)	ผล	แผน (ขั้น พ.ร.บ.)	แผน (ขั้น บริหาร.)	ผล	แผน (ขั้น พ.ร.บ.)	แผน (ขั้น บริหาร.)	ผล	แผน (ขั้น พ.ร.บ.)	แผน (ขั้น บริหาร.)	ผล
2. งบดำเนินงาน	5.7675	5.7675	5.7524	1.0304	1.0304	0.3721	1.7552	1.7552	1.6925	1.4417	1.4417	0.9768	1.5402	1.5402	2.7110
ค่าตอบแทน ให้ส่วยและวัสดุ	5.7675	5.7675	5.3945	1.0304	1.0304	0.3333	1.7552	1.7552	1.6482	1.4417	1.4417	0.9338	1.5402	1.5402	2.4792
ค่าสาธารณูปโภค	-	-	0.3579	-	-	0.0388	-	-	0.0443	-	-	0.0430	-	-	0.2318
รวมเงินงบประมาณ(1+2+3+4+5)	5.7675	5.7675	5.7524	1.0304	1.0304	0.3721	1.7552	1.7552	1.6925	1.4417	1.4417	0.9768	1.5402	1.5402	2.7110

ผู้รายงาน.....

(นางเจนจิรา เตชะรัฐ)

ตำแหน่ง : เลขานุการกรม

แบบจัดทำแผน / รายงานผลการใช้จ่ายงบประมาณ ผลผลิต/โครงการ จำแนกตามรายจ่าย ประจำปีงบประมาณ พ.ศ. 2566

กระทรวง : กระทรวงแรงงาน

รหัส : 17000

ส่วนราชการ/รัฐวิสาหกิจ : กรมการจัดหางาน

รหัส : 17003

แผนงาน : แผนงานยุทธศาสตร์พัฒนาศักยภาพคนตลอดช่วงชีวิต

เป้าหมายการให้บริการกระทรวง : ประชาชนวัยแรงงาน มีศักยภาพสูง มีงานทำสอดคล้องกับความต้องการของตลาดแรงงาน และได้รับการพัฒนาคุณภาพชีวิตอย่าง

ผลผลิต /โครงการ : โครงการเตรียมความพร้อมแก่กำลังแรงงาน

รหัสบัญชีตามโครงสร้าง ผลผลิต /โครงการ

ส่วนราชการ/รัฐวิสาหกิจ
 งบกลาง

รหัส : 30

รหัส : 70

รหัส : 00-0113

รหัส : 30-014

แบบ สปจ.302

รายงานแผน
 รายงานผล

หน่วย : ล้านบาท (ทศนิยม 4 ตำแหน่ง)

ประเภทรายจ่ายรายการ	รวมทั้งสิ้น			ไตรมาส 1 (ต.ค. -ธ.ค.)			ไตรมาส 2 (ม.ค. -มี.ค.)			ไตรมาส 3 (เม.ย. -มิ.ย.)			ไตรมาส 4 (ก.ค. - ก.ย.)		
	แผน (ชั้น พ.ร.บ.)	แผน (ชั้น บริหาร.)	ผล	แผน (ชั้น พ.ร.บ.)	แผน (ชั้น บริหาร.)	ผล	แผน (ชั้น พ.ร.บ.)	แผน (ชั้น บริหาร.)	ผล	แผน (ชั้น พ.ร.บ.)	แผน (ชั้น บริหาร.)	ผล	แผน (ชั้น พ.ร.บ.)	แผน (ชั้น บริหาร.)	ผล
2. งบดำเนินงาน	39.4650	39.4650	38.6305	10.6377	10.6377	7.7977	9.0692	9.0692	10.5536	9.6936	9.6936	8.5070	10.0645	10.0645	11.7722
ค่าตอบแทน ใช้สอยและวัสดุ	39.4650	39.4650	37.1140	10.6377	10.6377	7.7929	9.0692	9.0692	9.8532	9.6936	9.6936	8.3250	10.0645	10.0645	11.1429
ค่าสาธารณูปโภค	-	-	1.5166	-	-	0.0048	-	-	0.7005	-	-	0.1819	-	-	0.6293
รวมเงินงบประมาณ(1+2+3+4+5)	39.4650	39.4650	38.6305	10.6377	10.6377	7.7977	9.0692	9.0692	10.5536	9.6936	9.6936	8.5070	10.0645	10.0645	11.7722

ผู้รายงาน.....

(นางเจนจิรา เดชะรัฐ)

ตำแหน่ง : เลขานุการกรม

แบบจัดทำแผน / รายงานผลการใช้จ่ายงบประมาณ ผลผลิต/โครงการ จำแนกตามรายจ่าย ประจำปีงบประมาณ พ.ศ. 2566

กระทรวง : กระทรวงแรงงาน

รหัส : 17000

ส่วนราชการ/รัฐวิสาหกิจ : กรมการจัดหางาน

รหัส : 17003

แผนงาน : แผนงานยุทธศาสตร์พัฒนาศักยภาพคนตลอดช่วงชีวิต

เป้าหมายการให้บริการกระทรวง : ประชาชนวัยแรงงาน มีศักยภาพสูง มีงานทำสอดคล้องกับความต้องการของตลาดแรงงาน และได้รับการพัฒนาคุณภาพชีวิตอย่าง

ผลผลิต /โครงการ : โครงการบริหารจัดการงานเพื่อเพิ่มโอกาสการมีงานทำ

รหัสบัญชีตามโครงสร้าง ผลผลิต /โครงการ

ส่วนราชการ/รัฐวิสาหกิจ

งบกลาง

รหัส : 30

รหัส : 70

รหัส : 00-0162

รหัส : 30-021

แบบ สปจ.302

รายงานแผน
 รายงานผล

หน่วย : ล้านบาท (ทศนิยม 4 ตำแหน่ง)

ประเภทรายจ่ายรายการ	รวมทั้งสิ้น			ไตรมาส 1 (ต.ค. -ธ.ค.)			ไตรมาส 2 (ม.ค. -มี.ค.)			ไตรมาส 3 (เม.ย. -มิ.ย.)			ไตรมาส 4 (ก.ค. - ก.ย.)		
	แผน (ชั้น พ.ร.บ.)	แผน (ชั้น บริหาร.)	ผล	แผน (ชั้น พ.ร.บ.)	แผน (ชั้น บริหาร.)	ผล	แผน (ชั้น พ.ร.บ.)	แผน (ชั้น บริหาร.)	ผล	แผน (ชั้น พ.ร.บ.)	แผน (ชั้น บริหาร.)	ผล	แผน (ชั้น พ.ร.บ.)	แผน (ชั้น บริหาร.)	ผล
2. งบดำเนินงาน	101.1604	101.1604	97.7454	20.7955	20.7955	18.0715	29.7279	29.7279	20.3462	29.5121	29.5121	22.7999	21.1249	21.1249	36.5278
ค่าตอบแทน ใช้สอยและวัสดุ	100.8064	100.8064	94.7170	20.7070	20.7070	17.6583	29.6394	29.6394	20.3339	29.4236	29.4236	22.4891	21.0364	21.0364	34.2357
ค่าสาธารณูปโภค	0.3540	0.3540	3.0284	0.0885	0.0885	0.4132	0.0885	0.0885	0.0123	0.0885	0.0885	0.3108	0.0885	0.0885	2.2920
3. งบลงทุน	24.4366	24.4366	9.9357	6.4347	6.4347	-	2.1902	2.1902	-	5.4006	5.4006	6.8179	10.4111	10.4111	3.1179
ครุภัณฑ์	24.4366	24.4366	9.9357	6.4347	6.4347	-	2.1902	2.1902	-	5.4006	5.4006	6.8179	10.4111	10.4111	3.1179
4. งบอุดหนุน	0.3610	0.3610	0.3485	-	-	-	0.3610	0.3610	0.3485	-	-	-	-	-	-
อุดหนุนทั่วไป	0.3610	0.3610	0.3485	-	-	-	0.3610	0.3610	0.3485	-	-	-	-	-	-
เงินอุดหนุนค่าสมาชิกองค์การ World Association of Public Employment Services (WAPES)	0.3610	0.3610	0.3485	-	-	-	0.3610	0.3610	0.3485	-	-	-	-	-	-
5. งบรายจ่ายอื่น	-	-	1.3728	-	-	0.0551	-	-	0.1451	-	-	0.3359	-	-	0.8368
ค่าใช้จ่ายในการเดินทางไปราชการต่างประเทศชั่วคราว	-	-	1.1818	-	-	0.0311	-	-	0.0551	-	-	0.3359	-	-	0.7596
ถอนคืนรายได้แผ่นดิน	-	-	0.1910	-	-	0.0240	-	-	0.0900	-	-	-	-	-	0.0770
รวมเงินงบประมาณ(1+2+3+4+5)	125.9580	125.9580	109.4025	27.2302	27.2302	18.1266	32.2791	32.2791	20.8398	34.9127	34.9127	29.9537	31.5360	31.5360	40.4824

ผู้รายงาน.....

(นางเจนจิรา เดชะรัฐ)

ตำแหน่ง : เลขาธิการกรม

แบบจัดทำแผน / รายงานผลการใช้จ่ายงบประมาณ ผลผลิต/โครงการ จำแนกตามรายจ่าย ประจำปีงบประมาณ พ.ศ. 2566

กระทรวง : กระทรวงแรงงาน

รหัส : 17000

ส่วนราชการ/รัฐวิสาหกิจ : กรมการจัดหางาน

รหัส : 17003

แผนงาน : แผนงานยุทธศาสตร์พัฒนาศักยภาพคนตลอดช่วงชีวิต

เป้าหมายการให้บริการกระทรวง : กำลังแรงงานด้านวิทยาศาสตร์และเทคโนโลยีในประเทศไทยเพิ่มขึ้น

ผลผลิต /โครงการ : โครงการออกใบอนุญาตทำงานให้ผู้เชี่ยวชาญ

รหัสบัญชีตามโครงสร้าง ผลผลิต /โครงการ

ส่วนราชการ/รัฐวิสาหกิจ
 งบกลาง

รหัส : 30

รหัส : 75

รหัส : 00-0160

รหัส : 30-019

แบบ สป.302

รายงานแผน
 รายงานผล

หน่วย : ล้านบาท (ทศนิยม 4 ตำแหน่ง)

ประเภทรายจ่ายรายการ	รวมทั้งสิ้น			ไตรมาส 1 (ต.ค. - ธ.ค.)			ไตรมาส 2 (ม.ค. - มี.ค.)			ไตรมาส 3 (เม.ย. - มิ.ย.)			ไตรมาส 4 (ก.ค. - ก.ย.)		
	แผน (ขั้น พ.ร.บ.)	แผน (ขั้น บริหาร.)	ผล	แผน (ขั้น พ.ร.บ.)	แผน (ขั้น บริหาร.)	ผล	แผน (ขั้น พ.ร.บ.)	แผน (ขั้น บริหาร.)	ผล	แผน (ขั้น พ.ร.บ.)	แผน (ขั้น บริหาร.)	ผล	แผน (ขั้น พ.ร.บ.)	แผน (ขั้น บริหาร.)	ผล
2. งบดำเนินงาน	1.4244	1.4244	1.4164	0.3909	0.3909	0.3213	0.3213	0.3213	0.4481	0.3561	0.3561	0.0753	0.3561	0.3561	0.5717
ค่าตอบแทน ใช้สอยแล้ววัสดุ	1.4244	1.4244	1.2986	0.3909	0.3909	0.3213	0.3213	0.3213	0.4481	0.3561	0.3561	0.0753	0.3561	0.3561	0.4539
ค่าสาธารณูปโภค	-	-	0.1178	-	-	-	-	-	-	-	-	-	-	-	0.1178
รวมเงินงบประมาณ(1+2+3+4+5)	1.4244	1.4244	1.4164	0.3909	0.3909	0.3213	0.3213	0.3213	0.4481	0.3561	0.3561	0.0753	0.3561	0.3561	0.5717

ผู้รายงาน.....

(นางเจนจิรา เดชะรัฐ)

ตำแหน่ง : เลขานุการกรม

แบบจัดทำแผน / รายงานผลการใช้จ่ายงบประมาณ ผลผลิต/โครงการ จำแนกตามงบรายจ่าย ประจำปีงบประมาณ พ.ศ. 2566

กระทรวง : กระทรวงแรงงาน

รหัส : 17000

ส่วนราชการ/รัฐวิสาหกิจ : กรมการจัดหางาน

รหัส : 17003

แผนงาน : แผนงานพื้นฐานด้านการพัฒนาและเสริมสร้างศักยภาพทรัพยากรมนุษย์

เป้าหมายการให้บริการกระทรวง : ประชาชนวัยแรงงาน มีศักยภาพสูง มีงานทำสอดคล้องกับความต้องการของตลาดแรงงาน และได้รับการพัฒนาคุณภาพชีวิตอย่าง

ผลผลิต /โครงการ : สนับสนุนการส่งเสริมการมีงานทำ

รหัสบัญชีตามโครงสร้าง ผลผลิต /โครงการ

ส่วนราชการ/รัฐวิสาหกิจ
 งบกลาง

รหัส : 35

รหัส : 70

รหัส : 01-0000

รหัส : 35-001

แบบ สปจ.302

รายงานแผน
 รายงานผล

หน่วย : ล้านบาท (ทศนิยม 4 ตำแหน่ง)

ประเภทรายจ่ายรายการ	รวมทั้งสิ้น			ไตรมาส 1 (ต.ค. -ธ.ค.)			ไตรมาส 2 (ม.ค. -มี.ค.)			ไตรมาส 3 (เม.ย. -มิ.ย.)			ไตรมาส 4 (ก.ค. - ก.ย.)		
	แผน (ขั้น พ.ร.บ.)	แผน (ขั้น บริหาร.)	ผล	แผน (ขั้น พ.ร.บ.)	แผน (ขั้น บริหาร.)	ผล	แผน (ขั้น พ.ร.บ.)	แผน (ขั้น บริหาร.)	ผล	แผน (ขั้น พ.ร.บ.)	แผน (ขั้น บริหาร.)	ผล	แผน (ขั้น พ.ร.บ.)	แผน (ขั้น บริหาร.)	ผล
2. งบดำเนินงาน	122.8438	122.8438	115.9463	30.4088	30.4088	20.0040	31.0094	31.0094	34.3268	30.5298	30.5298	28.2053	30.8958	30.8958	33.4102
ค่าตอบแทน ใช้สอยและวัสดุ	74.2361	74.2361	70.5973	17.5789	17.5789	12.4000	18.6579	18.6579	20.0539	18.8679	18.8679	18.2057	19.1314	19.1314	19.9376
ค่าสาธารณูปโภค	48.6077	48.6077	45.3491	12.8299	12.8299	7.6040	12.3515	12.3515	14.2729	11.6619	11.6619	9.9996	11.7644	11.7644	13.4726
3. งบลงทุน	47.4143	47.4143	33.5419	7.5246	7.5246	1.6649	17.1147	17.1147	6.9999	15.3672	15.3672	11.2889	7.4078	7.4078	13.5881
ครุภัณฑ์	28.5634	28.5634	28.7081	6.4210	6.4210	1.4439	11.0873	11.0873	4.9487	11.0551	11.0551	11.1581	-	-	11.1573
สิ่งก่อสร้าง	18.8509	18.8509	4.8338	1.1036	1.1036	0.2210	6.0274	6.0274	2.0512	4.3121	4.3121	0.1308	7.4078	7.4078	2.4308
5. งบรายจ่ายอื่น	-	-	0.8217	-	-	-	-	-	-	-	-	0.5670	-	-	0.2547
ค่าใช้จ่ายในการเดินทางไปราชการต่างประเทศชั่วคราว	-	-	0.8217	-	-	-	-	-	-	-	-	0.5670	-	-	0.2547
รวมเงินงบประมาณ(1+2+3+4+5)	170.2581	170.2581	150.3099	37.9334	37.9334	21.6689	48.1241	48.1241	41.3268	45.8970	45.8970	40.0612	38.3036	38.3036	47.2530

ผู้รายงาน.....

(นางเจนจิรา เดชะรัฐ)

ตำแหน่ง : เลขานุการกรม

แบบจัดทำแผน / รายงานผลการใช้จ่ายงบประมาณ ผลผลิต/โครงการ จำแนกตามรายจ่าย ประจำปีงบประมาณ พ.ศ. 2566

กระทรวง : กระทรวงแรงงาน

รหัส : 17000

ส่วนราชการ/รัฐวิสาหกิจ : กรมการจัดหางาน

รหัส : 17003

แผนงาน : แผนงานบูรณาการเตรียมความพร้อมเพื่อรองรับสังคมสูงวัย

เป้าหมายการให้บริการกระทรวง : ผู้สูงอายุมีทักษะ มีงานทำที่เหมาะสม มีคุณภาพชีวิตที่ดี

ผลผลิต / โครงการ : โครงการขยายโอกาสการมีงานทำให้ผู้สูงอายุ

รหัสบัญชีตามโครงสร้าง ผลผลิต / โครงการ

ส่วนราชการ/รัฐวิสาหกิจ
 งบกลาง

รหัส : 39

รหัส : 71

รหัส : 00-0111

รหัส : 39-013

แบบ สปจ.302

รายงานแผน
 รายงานผล

หน่วย : ล้านบาท (ทศนิยม 4 ตำแหน่ง)

ประเภทรายจ่ายรายการ	รวมทั้งสิ้น			ไตรมาส 1 (ต.ค. - ธ.ค.)			ไตรมาส 2 (ม.ค. - มี.ค.)			ไตรมาส 3 (เม.ย. - มิ.ย.)			ไตรมาส 4 (ก.ค. - ก.ย.)		
	แผน (ชั้น พ.ร.บ.)	แผน (ชั้น บริหาร.)	ผล	แผน (ชั้น พ.ร.บ.)	แผน (ชั้น บริหาร.)	ผล	แผน (ชั้น พ.ร.บ.)	แผน (ชั้น บริหาร.)	ผล	แผน (ชั้น พ.ร.บ.)	แผน (ชั้น บริหาร.)	ผล	แผน (ชั้น พ.ร.บ.)	แผน (ชั้น บริหาร.)	ผล
5. งบรายจ่ายอื่น	6.5436	6.5436	6.4296	1.8295	1.8295	1.2462	1.4316	1.4316	1.8864	1.7195	1.7195	1.4997	1.5630	1.5630	1.7974
ค่าใช้จ่ายในการส่งเสริมการมีงานทำของผู้สูงอายุ	3.2273	3.2273	3.2271	0.7961	0.7961	0.7519	0.8069	0.8069	0.7634	0.8122	0.8122	0.6758	0.8121	0.8121	1.0361
ค่าใช้จ่ายในการส่งเสริมการประกอบอาชีพให้ผู้สูงอายุ	3.3163	3.3163	3.2025	1.0334	1.0334	0.4943	0.6247	0.6247	1.1230	0.9073	0.9073	0.8239	0.7509	0.7509	0.7613
รวมเงินงบประมาณ(1+2+3+4+5)	6.5436	6.5436	6.4296	1.8295	1.8295	1.2462	1.4316	1.4316	1.8864	1.7195	1.7195	1.4997	1.5630	1.5630	1.7974

ผู้รายงาน.....

(นางเจนจิรา เดชะรัฐ)

ตำแหน่ง : เลขานุการกรม

แบบจัดทำแผน/รายงานผลการจัดซื้อจัดจ้างครุภัณฑ์ ที่ดิน สิ่งก่อสร้าง ที่จัดสรรงบประมาณในงบลงทุน ประจำปีงบประมาณ พ.ศ. 2566

แบบ สป.302/1 - รายละเอียด

กระทรวง : กระทรวงแรงงาน

รหัส : 17000



ส่วนราชการ/รัฐวิสาหกิจ



รายงานแผน

ส่วนราชการ/รัฐวิสาหกิจ : กรมการจัดหางาน

รหัส : 17003



งบกลาง



รายงานผล

แผนงาน : แผนงานยุทธศาสตร์พัฒนาศักยภาพคนตลอดช่วงชีวิต

รหัส : 30

เป้าหมายการให้บริการกระทรวง : ประชาชนวัยแรงงาน มีศักยภาพสูง มีงานทำสอดคล้องกับความต้องการของตลาดแรงงาน และได้รับการพัฒนาคุณภาพชีวิตอย่างเหมาะสม

รหัส : 70

ผลผลิต/โครงการ : โครงการบริหารจัดการหางานเพื่อเพิ่มโอกาสการมีงานทำ

รหัส : 00-0162

รหัสบัญชีตามโครงสร้าง ผลผลิต /โครงการ

รหัส : 30-021

หน่วย : ล้านบาท (ทศนิยม 4 ตำแหน่ง)

ประเภทรายจ่าย รายการ	สถานภาพ	แผน ผล	รวมทั้งสิ้น	ไตรมาส 1	ไตรมาส 1			ไตรมาส 2	ไตรมาส 2			ไตรมาส 3	ไตรมาส 3			ไตรมาส 4	ไตรมาส 4		
					ต.ค.	พ.ย.	ธ.ค.		ม.ค.	ก.พ.	มี.ค.		เม.ย.	พ.ค.	มิ.ย.		ก.ค.	ส.ค.	ก.ย.
รวมทั้งสิ้น	การใช้จ่าย	พรบ	24.4366	6.4347	-	-	6.4347	2.1902	-	2.1902	-	5.4006	2.3401	3.0605	-	10.4111	-	7.2008	3.2103
		บริหาร	24.4366	6.4347	-	-	6.4347	2.1902	-	2.1902	-	5.4006	2.3401	3.0605	-	10.4111	-	7.2008	3.2103
		ผล	9.9357	-	-	-	-	-	-	-	-	6.8179	-	0.3889	6.4290	3.1179	0.4925	1.9443	0.6811
ครุภัณฑ์ : รายการปีเดียว	การใช้จ่าย	พรบ	24.4366	6.4347	-	-	6.4347	2.1902	-	2.1902	-	5.4006	2.3401	3.0605	-	10.4111	-	7.2008	3.2103
		บริหาร	24.4366	6.4347	-	-	6.4347	2.1902	-	2.1902	-	5.4006	2.3401	3.0605	-	10.4111	-	7.2008	3.2103
		ผล	9.9357	-	-	-	-	-	-	-	-	6.8179	-	0.3889	6.4290	3.1179	0.4925	1.9443	0.6811
ครุภัณฑ์ที่มีราคาต่อหน่วยต่ำกว่า 1 ล้านบาท	การใช้จ่าย	พรบ	-	-	-	-	-	-	-	-	-	-	-	-	-	-	-	-	-
		บริหาร	-	-	-	-	-	-	-	-	-	-	-	-	-	-	-	-	-
		ผล	0.6811	-	-	-	-	-	-	-	-	-	-	-	-	0.6811	-	-	0.6811
กิจกรรม : การให้บริการจัดหางานในประเทศ รายการ : งบลงทุนโอนเปลี่ยนแปลงรายการ [0 เครื่อง] <กรุงเทพมหานคร>	สถานะ	พรบ	-	-	-	-	-	-	-	-	-	-	-	-	-	-	-	-	-
		บริหาร	-	-	-	-	-	-	-	-	-	-	-	-	-	-	-	-	-
		ผล	-	-	-	-	-	-	-	-	-	-	-	-	-	-	-	-	-
	การใช้จ่าย	พรบ	-	-	-	-	-	-	-	-	-	-	-	-	-	-	-	-	-
		บริหาร	-	-	-	-	-	-	-	-	-	-	-	-	-	-	-	-	-
		ผล	0.1910	-	-	-	-	-	-	-	-	-	-	-	-	0.1910	-	-	0.1910
หมายเหตุ																			
กิจกรรม : สร้างงาน เสริมอาชีพ Job Expo Thailand 2023 รายการ : งบลงทุนโอนเปลี่ยนแปลงรายการ [0 เครื่อง] <กรุงเทพมหานคร>	สถานะ	พรบ	-	-	-	-	-	-	-	-	-	-	-	-	-	-	-	-	-
		บริหาร	-	-	-	-	-	-	-	-	-	-	-	-	-	-	-	-	-
		ผล	-	-	-	-	-	-	-	-	-	-	-	-	-	-	-	-	-
	การใช้จ่าย	พรบ	-	-	-	-	-	-	-	-	-	-	-	-	-	-	-	-	-
		บริหาร	-	-	-	-	-	-	-	-	-	-	-	-	-	-	-	-	-
		ผล	0.4901	-	-	-	-	-	-	-	-	-	-	-	-	0.4901	-	-	0.4901
หมายเหตุ																			

ประเภทรายจ่าย รายการ	สถานภาพ	แผน ผล	รวมทั้งสิ้น	ไตรมาส 1			ไตรมาส 2	ไตรมาส 2			ไตรมาส 3	ไตรมาส 3			ไตรมาส 4	ไตรมาส 4				
				ไตรมาส 1	ไตรมาส 2	ไตรมาส 3		ม.ค.	ก.พ.	มี.ค.		เม.ย.	พ.ค.	มิ.ย.		ก.ค.	ส.ค.	ก.ย.		
				ต.ค.	พ.ย.	ธ.ค.														
ครุภัณฑ์ที่มีราคาต่อหน่วยตั้งแต่ 1 ล้านบาทขึ้นไป	การใช้จ่าย	พรบ	24.4366	6.4347	-	-	6.4347	2.1902	-	2.1902	-	5.4006	2.3401	3.0605	-	10.4111	-	7.2008	3.2103	
		บริหาร	24.4366	6.4347	-	-	6.4347	2.1902	-	2.1902	-	5.4006	2.3401	3.0605	-	10.4111	-	7.2008	3.2103	
		ผล	9.2546	-	-	-	-	-	-	-	-	6.8179	-	0.3889	6.4290	2.4368	0.4925	1.9443	-	
กิจกรรม : การให้บริการจัดหางานต่างประเทศ รายการ : โครงการพัฒนาระบบการจัดส่งแรงงานไทยไปทำงานภาคเกษตร ในรัฐอิสราเอล (TIC) กรมการจัดหางาน แขวงดินแดง เขตดินแดง กรุงเทพมหานคร [1 ระบบ] <กรุงเทพมหานคร>[*งานจ้างเหมา]	สถานะ	พรบ	C	C	B.1.3	B.1.6	C													
		บริหาร	C	C	B.1.3	B.1.6	C													
		ผล	C	C	B.1.3	B.1.6	C													
			51% - 75%	26% - 50%	0%	1% - 25%	26% - 50%					51% - 75%		51% - 75%	51% - 75%					
	การใช้จ่าย	พรบ	7.8002	-	-	-	-	1.1700	-	1.1700	-	2.3401	2.3401	-	-	4.2901	-	3.1201	1.1700	
		บริหาร	7.8002	-	-	-	-	1.1700	-	1.1700	-	2.3401	2.3401	-	-	4.2901	-	3.1201	1.1700	
ผล		2.3331	-	-	-	-	-	-	-	-	0.3889	-	0.3889	-	1.9443	-	1.9443	-		
หมายเหตุ																				
กิจกรรม : การให้บริการจัดหางานในประเทศ รายการ : รถบริการจัดหางานเคลื่อนที่ (Mobile Unit) พร้อมอุปกรณ์ รถยนต์ชุดตัดแปลง กรมการจัดหางาน แขวงดินแดง เขตดินแดง กรุงเทพมหานคร [3 คัน] <กรุงเทพมหานคร>[*งานจ้างเหมา]	สถานะ	พรบ	C	C	B.1.3	B.1.6	C													
		บริหาร	C	C	B.1.3	B.1.6	C													
		ผล	C	C	B.1.3	B.1.6	C													
			100%	100%	51% - 75%	76% - 99%	100%													
	การใช้จ่าย	พรบ	6.4347	6.4347	-	-	6.4347	-	-	-	-	-	-	-	-	-	-	-	-	-
		บริหาร	6.4347	6.4347	-	-	6.4347	-	-	-	-	-	-	-	-	-	-	-	-	-
ผล		6.4290	-	-	-	-	-	-	-	-	6.4290	-	-	6.4290	-	-	-	-		
หมายเหตุ																				
กิจกรรม : การให้บริการจัดหางานในประเทศ รายการ : โครงการเพิ่มประสิทธิภาพระบบการให้บริการจัดหางานเพื่อ ช่วยเหลือผู้ว่างงานให้กลับเข้าสู่ตลาดแรงงาน กรมการจัดหางาน แขวง ดินแดง เขตดินแดง กรุงเทพมหานคร [1 ระบบ] <กรุงเทพมหานคร>[*งานจ้างเหมา]	สถานะ	พรบ	C	B.1.5	B.1.3	B.1.4	B.1.5	C	B.1.6	C										
		บริหาร	C	B.1.5	B.1.3	B.1.4	B.1.5	C	B.1.6	C										
		ผล	B.1.5	B.1.5	B.1.3	B.1.4	B.1.5													
			51% - 75%	51% - 75%	1% - 25%	26% - 50%	51% - 75%													
	การใช้จ่าย	พรบ	10.2017	-	-	-	-	1.0202	-	1.0202	-	3.0605	-	3.0605	-	6.1210	-	4.0807	2.0403	
		บริหาร	10.2017	-	-	-	-	1.0202	-	1.0202	-	3.0605	-	3.0605	-	6.1210	-	4.0807	2.0403	
ผล		0.4925	-	-	-	-	-	-	-	-	-	-	-	-	0.4925	0.4925	-	-		
หมายเหตุ																				

ผู้รายงาน.....
 (นางเจนจิรา เดชะวีร์)
 ตำแหน่ง : เลขานุการกรม

หมายเหตุ*

สถานะการดำเนินงาน

- A = ยังไม่ดำเนินการ
- B.1.1 = จ้างเหมา >> สำรองออกแบบ / กำหนดคุณลักษณะ spec
- B.1.2 = จ้างเหมา >> แบบรายการ /lot แล้วเสร็จ /กำหนดราคากลาง
- B.1.3 = จ้างเหมา >> ประกาศประกวด /ประกาศจัดซื้อจัดจ้าง
- B.1.4 = จ้างเหมา >> เปิดซอง /e-Auction ,e-market ,e-bidding
- B.1.5 = จ้างเหมา >> เสนอติ ผลการจัดซื้อ จัดจ้าง (รองรับสัญญา)
- B.1.6 = จ้างเหมา >> ลงนามสัญญา
- B.2.1 = งานดำเนินการเอง >> กำลังสำรองออกแบบ /กำหนดแผนดำเนินการ
- B.2.2 = งานดำเนินการเอง >> มีแผนดำเนินการแล้ว
- C = เริ่มก่อสร้าง /เริ่มดำเนินการ
- D.1.1 = ยกลิก-โอน >> โอนเปลี่ยนแปลง สรก.
- D.1.2 = ยกลิก-โอน >> โอนเปลี่ยนแปลง สขบ.
- D.1.3 = ยกลิก-โอน >> ยกลิก
- D.2 = เหลือจ่าย - D.2.1 = เหลือจ่าย-โอน >> โอนเปลี่ยนแปลง สรก.
- D.2.2 = เหลือจ่าย-โอน >> โอนเปลี่ยนแปลง สขบ.

Progress การดำเนินงาน

ยังไม่ดำเนินงาน

- 1% - 25%
- 26% - 50%
- 51% - 75%
- 76% - 99%
- 100%

แบบจัดทำแผน/รายงานผลการจัดซื้อจัดจ้างครุภัณฑ์ที่ดิน สิ่งก่อสร้าง ที่จัดสรรงบประมาณในงบลงทุน ประจำปีงบประมาณ พ.ศ. 2566

กระทรวง : กระทรวงแรงงาน

ส่วนราชการ/รัฐวิสาหกิจ : กรมการจัดหางาน

แผนงาน : แผนงานพื้นฐานด้านการพัฒนาและเสริมสร้างศักยภาพทรัพยากรมนุษย์

เป้าหมายการให้บริการกระทรวง : ประชาชนวัยแรงงาน มีศักยภาพสูง มีงานทำสอดคล้องกับความต้องการของตลาดแรงงาน และได้รับการพัฒนาคุณภาพชีวิตอย่างเหมาะสม

ผลผลิต/โครงการ : สนับสนุนการส่งเสริมการมีงานทำ

รหัสบัญชีตามโครงสร้าง ผลผลิต /โครงการ

รหัส : 17000

รหัส : 17003



ส่วนราชการ/รัฐวิสาหกิจ



งบกลาง



รายงานแผน



รายงานผล

แบบ สป.302/1 - รายละเอียด

รหัส : 35

รหัส : 70

รหัส : 01-0000

รหัส : 35-001

หน่วย : ล้านบาท (ทศนิยม 4 ตำแหน่ง)

ประเภทรายจ่าย รายการ	สถานภาพ	แผน ผล	รวมทั้งสิ้น	ไตรมาส 1			ไตรมาส 2	ไตรมาส 2			ไตรมาส 3	ไตรมาส 3			ไตรมาส 4	ไตรมาส 4				
				ไตรมาส 1	ไตรมาส 1			ไตรมาส 2	ไตรมาส 2			ไตรมาส 3	ไตรมาส 3			ไตรมาส 4	ไตรมาส 4			
					ต.ค.	พ.ย.			ธ.ค.	ม.ค.			ก.พ.	มี.ค.			เม.ย.	พ.ค.	มิ.ย.	ก.ค.
รวมทั้งสิ้น	การใช้จ่าย	พรบ	47.4143	7.5246	-	1.3545	6.1701	17.1147	2.1714	12.2331	2.7102	15.3672	14.1270	1.2402	-	7.4078	5.4093	1.0641	0.9344	
		บริหาร	47.4143	7.5246	-	1.3545	6.1701	17.1147	2.1714	12.2331	2.7102	15.3672	14.1270	1.2402	-	7.4078	5.4093	1.0641	0.9344	
		ผล	33.5419	1.6649	0.3560	0.9183	0.3906	6.9999	4.7507	0.4520	1.7973	11.2889	0.1908	0.0322	11.1259	13.5881	4.2262	9.2203	0.1416	
ครุภัณฑ์ : รายการปีเดียว	การใช้จ่าย	พรบ	28.5634	6.4210	-	1.1913	5.2297	11.0873	-	11.0551	0.0322	11.0551	11.0551	-	-	-	-	-	-	
		บริหาร	28.5634	6.4210	-	1.1913	5.2297	11.0873	-	11.0551	0.0322	11.0551	11.0551	-	-	-	-	-	-	
		ผล	28.7081	1.4439	0.3560	0.9183	0.1696	4.9487	4.7507	0.1336	0.0644	11.1581	-	0.0322	11.1259	11.1573	2.2657	8.7500	0.1416	
ครุภัณฑ์ที่มีราคาต่อหน่วยต่ำกว่า 1 ล้านบาท	การใช้จ่าย	พรบ	21.7354	4.0630	-	1.1913	2.8717	8.8523	-	8.8201	0.0322	8.8201	8.8201	-	-	-	-	-	-	
		บริหาร	21.7354	4.0630	-	1.1913	2.8717	8.8523	-	8.8201	0.0322	8.8201	8.8201	-	-	-	-	-	-	
		ผล	21.8837	1.4439	0.3560	0.9183	0.1696	2.5913	2.3933	0.1336	0.0644	8.9246	-	0.0322	8.8924	8.9238	0.0322	8.7500	0.1416	
กิจกรรม : การบริหารจัดการองค์กร รายการ : เครื่องปรับอากาศ แบบแยกส่วน แบบตั้งพื้นหรือแบบแขวน ขนาด 24,000 บีทียู สำนักงานจัดหางานจังหวัดนครนายก ตำบลท่าช้าง อำเภอเมืองนครนายก จังหวัดนครนายก [8 เครื่อง] <จังหวัดนครนายก>[*งานจ้างเหมา]	สถานะ	พรบ	C	C	B.1.6	C														
		บริหาร	C	C	B.1.6	C														
		ผล	C	C	B.1.6	C														
	การใช้จ่าย	พรบ	0.2576	0.2576	-	0.2576	-	-	-	-	-	-	-	-	-	-	-	-	-	-
		บริหาร	0.2576	0.2576	-	0.2576	-	-	-	-	-	-	-	-	-	-	-	-	-	-
		ผล	0.2576	0.2576	-	0.2576	-	-	-	-	-	-	-	-	-	-	-	-	-	-
หมายเหตุ																				
กิจกรรม : การบริหารจัดการองค์กร รายการ : เครื่องปรับอากาศ แบบแยกส่วน แบบตั้งพื้นหรือแบบแขวน ขนาด 24,000 บีทียู สำนักงานจัดหางานจังหวัดลำพูน ตำบลบ้านกลาง อำเภอเมืองลำพูน จังหวัดลำพูน [5 เครื่อง] <จังหวัดลำพูน>[*งานจ้างเหมา]	สถานะ	พรบ	C	C	B.1.6	C														
		บริหาร	C	C	B.1.6	C														
		ผล	C	C	B.1.6	B.1.6	C													
	การใช้จ่าย	พรบ	0.1610	0.1610	-	0.1610	-	-	-	-	-	-	-	-	-	-	-	-	-	-
		บริหาร	0.1610	0.1610	-	0.1610	-	-	-	-	-	-	-	-	-	-	-	-	-	-
		ผล	0.1610	0.1610	-	0.1610	-	-	-	-	-	-	-	-	-	-	-	-	-	-
หมายเหตุ																				

ประเภทรายจ่าย รายการ	สถานภาพ	แผน ผล	รวมทั้งสิ้น	ไตรมาส 1	ไตรมาส 1			ไตรมาส 2	ไตรมาส 2			ไตรมาส 3	ไตรมาส 3			ไตรมาส 4	ไตรมาส 4		
					ต.ค.	พ.ย.	ธ.ค.		ม.ค.	ก.พ.	มี.ค.		เม.ย.	พ.ค.	มิ.ย.		ก.ค.	ส.ค.	ก.ย.
					ไตรมาส 1				ไตรมาส 2				ไตรมาส 3				ไตรมาส 4		
กิจกรรม : การบริหารจัดการองค์กร รายการ : เครื่องปรับอากาศ แบบแยกส่วน แบบตั้งพื้นหรือแบบแขวน ขนาด 24,000 บีทียู สำนักงานจัดหางานจังหวัดสุราษฎร์ธานี ตำบลขุนทะเล อำเภอเมืองสุราษฎร์ธานี จังหวัดสุราษฎร์ธานี [4 เครื่อง] <จังหวัดสุราษฎร์ธานี>[*งานจ้างเหมา]	สถานะ	พรวบ	C	C	B.1.3	B.1.6	C												
		บริหาร	C	C	B.1.3	B.1.6	C												
		ผล	C	C	B.1.5	B.1.6	C												
		100%	100%	51% - 75%	76% - 99%	100%													
	การใช้จ่าย	พรวบ	0.1288	0.1288	-	-	0.1288	-	-	-	-	-	-	-	-	-	-	-	
		บริหาร	0.1288	0.1288	-	-	0.1288	-	-	-	-	-	-	-	-	-	-	-	
ผล		0.1264	0.1264	-	-	0.1264	-	-	-	-	-	-	-	-	-	-	-		
หมายเหตุ																			
กิจกรรม : การบริหารจัดการองค์กร รายการ : เครื่องปรับอากาศ แบบแยกส่วน แบบตั้งพื้นหรือแบบแขวน ขนาด 30,000 บีทียู สำนักงานจัดหางานจังหวัดชัยนาท ตำบลบ้านกล้วย อำเภอเมืองชัยนาท จังหวัดชัยนาท [3 เครื่อง] <จังหวัดชัยนาท>[*งานจ้างเหมา]	สถานะ	พรวบ	C	C	B.1.6	C													
		บริหาร	C	C	B.1.6	C													
		ผล	C	C	B.1.6	C													
		100%	100%	76% - 99%	100%														
	การใช้จ่าย	พรวบ	0.1245	0.1245	-	-	0.1245	-	-	-	-	-	-	-	-	-	-	-	
		บริหาร	0.1245	0.1245	-	-	0.1245	-	-	-	-	-	-	-	-	-	-	-	
ผล		0.1245	0.1245	-	-	0.1245	-	-	-	-	-	-	-	-	-	-	-		
หมายเหตุ																			
กิจกรรม : การบริหารจัดการองค์กร รายการ : เครื่องปรับอากาศ แบบแยกส่วน แบบตั้งพื้นหรือแบบแขวน ขนาด 30,000 บีทียู สำนักงานจัดหางานจังหวัดศรีสะเกษ ตำบลหนองครก อำเภอเมืองศรีสะเกษ จังหวัดศรีสะเกษ [2 เครื่อง] <จังหวัดศรีสะเกษ>[*งานจ้างเหมา]	สถานะ	พรวบ	C	C	B.1.3	B.1.6	C												
		บริหาร	C	C	B.1.3	B.1.6	C												
		ผล	C	C	B.1.6	C													
		100%	100%	100%															
	การใช้จ่าย	พรวบ	0.0830	0.0830	-	-	0.0830	-	-	-	-	-	-	-	-	-	-	-	
		บริหาร	0.0830	0.0830	-	-	0.0830	-	-	-	-	-	-	-	-	-	-	-	
ผล		0.0830	0.0830	0.0830	-	-	-	-	-	-	-	-	-	-	-	-	-		
หมายเหตุ																			
กิจกรรม : การบริหารจัดการองค์กร รายการ : เครื่องปรับอากาศ แบบแยกส่วน แบบตั้งพื้นหรือแบบแขวน ขนาด 36,000 บีทียู สำนักงานจัดหางานจังหวัดสุราษฎร์ธานี ตำบลขุนทะเล อำเภอเมืองสุราษฎร์ธานี จังหวัดสุราษฎร์ธานี [1 เครื่อง] <จังหวัดสุราษฎร์ธานี>[*งานจ้างเหมา]	สถานะ	พรวบ	C	C	B.1.3	B.1.6	C												
		บริหาร	C	C	B.1.3	B.1.6	C												
		ผล	C	C	B.1.5	B.1.6	C												
		100%	100%	51% - 75%	76% - 99%	100%													
	การใช้จ่าย	พรวบ	0.0455	0.0455	-	-	0.0455	-	-	-	-	-	-	-	-	-	-	-	
		บริหาร	0.0455	0.0455	-	-	0.0455	-	-	-	-	-	-	-	-	-	-	-	
ผล		0.0432	0.0432	-	-	0.0432	-	-	-	-	-	-	-	-	-	-	-		
หมายเหตุ																			

ประเภทรายจ่าย รายการ	สถานภาพ	แผน ผล	รวมทั้งสิ้น	ไตรมาส 1	ไตรมาส 1			ไตรมาส 2	ไตรมาส 2			ไตรมาส 3	ไตรมาส 3			ไตรมาส 4	ไตรมาส 4		
					ต.ค.	พ.ย.	ธ.ค.		ม.ค.	ก.พ.	มี.ค.		เม.ย.	พ.ค.	มิ.ย.		ก.ค.	ส.ค.	ก.ย.
กิจกรรม : การบริหารจัดการองค์กร รายการ : เครื่องปรับอากาศ แบบแยกส่วน แบบตั้งพื้นหรือแบบแขวน ขนาด 36,000 บีทียู สำนักงานจัดหางานจังหวัดยะลา ตำบลสงฆ อําเภอเมืองยะลา จังหวัดยะลา [6 เครื่อง] <จังหวัดยะลา>[*งานทั้งหมด]	สถานะ	พรบ	C	C	B.1.6	C													
		บริหาร	C	C	B.1.6	C													
		ผล	C	C	B.1.6	C													
	การใช้จ่าย	พรบ	0.2730	0.2730	-	0.2730	-	-	-	-	-	-	-	-	-	-	-	-	
		บริหาร	0.2730	0.2730	-	0.2730	-	-	-	-	-	-	-	-	-	-	-	-	
		ผล	0.2730	0.2730	0.2730	-	-	-	-	-	-	-	-	-	-	-	-	-	
หมายเหตุ																			
กิจกรรม : การบริหารจัดการองค์กร รายการ : รถบรรทุก (ดีเซล) ขนาด 1 ตัน ปริมาตรรถบรรทุกไม่ต่ำกว่า 2,400 ซีซี หรือกำลังเครื่องยนต์สูงสุดไม่ต่ำกว่า 110 กิโลวัตต์ ขับเคลื่อน 2 ล้อ แบบดับเบิ้ลเด็ค สำนักงานจัดหางานจังหวัดพระนครศรีอยุธยา ตำบลคลองสวนพลู อำเภอพระนครศรีอยุธยา จังหวัดพระนครศรีอยุธยา [1 คัน] <จังหวัดพระนครศรีอยุธยา>[*งานทั้งหมด]	สถานะ	พรบ	C	C	B.1.3	B.1.6	C												
		บริหาร	C	C	B.1.3	B.1.6	C												
		ผล	C	C	B.1.1	B.1.6	C												
	การใช้จ่าย	พรบ	0.8500	0.8500	-	-	0.8500	-	-	-	-	-	-	-	-	-	-	-	
		บริหาร	0.8500	0.8500	-	-	0.8500	-	-	-	-	-	-	-	-	-	-	-	
		ผล	0.7640	-	-	-	-	0.7640	0.7640	-	-	-	-	-	-	-	-	-	
หมายเหตุ																			
กิจกรรม : การบริหารจัดการองค์กร รายการ : รถบรรทุก (ดีเซล) ขนาด 1 ตัน ปริมาตรรถบรรทุกไม่ต่ำกว่า 2,400 ซีซี หรือกำลังเครื่องยนต์สูงสุดไม่ต่ำกว่า 110 กิโลวัตต์ ขับเคลื่อน 2 ล้อ แบบดับเบิ้ลเด็ค สำนักงานจัดหางานจังหวัดบุรีรัมย์ ตำบลเสม็ด อำเภอเมืองบุรีรัมย์ จังหวัดบุรีรัมย์ [1 คัน] <จังหวัดบุรีรัมย์>[*งานทั้งหมด]	สถานะ	พรบ	C	C	B.1.3	B.1.6	C												
		บริหาร	C	C	B.1.3	B.1.6	C												
		ผล	C	C	B.1.1	B.1.6	C												
	การใช้จ่าย	พรบ	0.8500	0.8500	-	-	0.8500	-	-	-	-	-	-	-	-	-	-	-	
		บริหาร	0.8500	0.8500	-	-	0.8500	-	-	-	-	-	-	-	-	-	-	-	
		ผล	0.8423	-	-	-	-	0.8423	0.8423	-	-	-	-	-	-	-	-	-	
หมายเหตุ																			
กิจกรรม : การบริหารจัดการองค์กร รายการ : รถบรรทุก (ดีเซล) ขนาด 1 ตัน ปริมาตรรถบรรทุกไม่ต่ำกว่า 2,400 ซีซี หรือกำลังเครื่องยนต์สูงสุดไม่ต่ำกว่า 110 กิโลวัตต์ ขับเคลื่อน 2 ล้อ แบบดับเบิ้ลเด็ค สำนักงานจัดหางานจังหวัดพังงา ตำบลถ้ำน้ำผุด อำเภอเมืองพังงา จังหวัดพังงา [1 คัน] <จังหวัดพังงา>[*งานทั้งหมด]	สถานะ	พรบ	C	C	B.1.3	B.1.6	C												
		บริหาร	C	C	B.1.3	B.1.6	C												
		ผล	C	C	B.1.1	B.1.3	C												
	การใช้จ่าย	พรบ	0.8500	0.8500	-	-	0.8500	-	-	-	-	-	-	-	-	-	-	-	
		บริหาร	0.8500	0.8500	-	-	0.8500	-	-	-	-	-	-	-	-	-	-	-	
		ผล	0.7870	-	-	-	-	0.7870	0.7870	-	-	-	-	-	-	-	-	-	
หมายเหตุ																			

ประเภทรายจ่าย รายการ	สถานภาพ	แผน ผล	รวมทั้งสิ้น	ไตรมาส 1	ไตรมาส 1			ไตรมาส 2	ไตรมาส 2			ไตรมาส 3	ไตรมาส 3			ไตรมาส 4	ไตรมาส 4		
					ด.ค.	พ.ย.	ธ.ค.		ม.ค.	ก.พ.	มี.ค.		เม.ย.	พ.ค.	มิ.ย.		ก.ค.	ส.ค.	ก.ย.
กิจกรรม : การบริหารจัดการองค์กร รายการ : เครื่องปรับอากาศ แบบแยกส่วน แบบตั้งพื้นหรือแบบแขวน ขนาด 24,000 บีทียู สำนักงานจัดหางานจังหวัดมหาสารคาม ตำบลแก่งเลิง จาน อำเภอเมืองมหาสารคาม จังหวัดมหาสารคาม (6 เครื่อง) <จังหวัดมหาสารคาม>[*งานทั้งหมด]	สถานะ	พบ	C	C	B.1.6	C													
		บริหาร	C	C	B.1.6	C													
		ผล	C	C	B.1.6	C													
	การใช้จ่าย	พบ	0.1932	0.1932		0.1932													
		บริหาร	0.1932	0.1932		0.1932													
		ผล	0.1932	0.1932		0.1932													
หมายเหตุ																			
กิจกรรม : การบริหารจัดการองค์กร รายการ : เครื่องปรับอากาศ แบบแยกส่วน แบบตั้งพื้นหรือแบบแขวน ขนาด 36,000 บีทียู สำนักงานจัดหางานจังหวัดมหาสารคาม ตำบลแก่งเลิง จาน อำเภอเมืองมหาสารคาม จังหวัดมหาสารคาม (4 เครื่อง) <จังหวัดมหาสารคาม>[*งานทั้งหมด]	สถานะ	พบ	C	C	B.1.6	C													
		บริหาร	C	C	B.1.6	C													
		ผล	C	C	B.1.6	C													
	การใช้จ่าย	พบ	0.1820	0.1820		0.1820													
		บริหาร	0.1820	0.1820		0.1820													
		ผล	0.1820	0.1820		0.1820													
หมายเหตุ																			
กิจกรรม : การบริหารจัดการองค์กร รายการ : เครื่องปรับอากาศ แบบแยกส่วน แบบตั้งพื้นหรือแบบแขวน ขนาด 24,000 บีทียู ตำบลตรวจคนหางานนครพนม ตำบลอาจสามารถ อำเภอเมืองนครพนม จังหวัดนครพนม (1 เครื่อง) <จังหวัดนครพนม>[*งานทั้งหมด]	สถานะ	พบ	C	B.1.5	B.1.3	B.1.4	B.1.5	C	B.1.6	C									
		บริหาร	C	B.1.5	B.1.3	B.1.4	B.1.5	C	B.1.6	C									
		ผล	C	C	B.1.1	B.1.3	C												
	การใช้จ่าย	พบ	0.0322						0.0322				0.0322						
		บริหาร	0.0322						0.0322				0.0322						
		ผล	0.0322											0.0322		0.0322			
หมายเหตุ																			
กิจกรรม : การบริหารจัดการองค์กร รายการ : เครื่องปรับอากาศ แบบแยกส่วน แบบตั้งพื้นหรือแบบแขวน ขนาด 24,000 บีทียู ตำบลตรวจคนหางานหนองคาย ตำบลหนองกอมเกาะ อำเภอเมืองหนองคาย จังหวัดหนองคาย (2 เครื่อง) <จังหวัดหนองคาย>[*งานทั้งหมด]	สถานะ	พบ	C	C	B.1.3	B.1.6	C												
		บริหาร	C	C	B.1.3	B.1.6	C												
		ผล	C	C	B.1.1	B.1.3	C												
	การใช้จ่าย	พบ	0.0644	0.0644				0.0644											
		บริหาร	0.0644	0.0644				0.0644											
		ผล	0.0644						0.0644										
หมายเหตุ																			

ประเภทรายจ่าย รายการ	สถานภาพ	แผน ผล	รวมทั้งสิ้น	ไตรมาส 1	ไตรมาส 1			ไตรมาส 2	ไตรมาส 2			ไตรมาส 3	ไตรมาส 3			ไตรมาส 4	ไตรมาส 4			
					ด.ค.	พ.ย.	ธ.ค.		ม.ค.	ก.พ.	มี.ค.		เม.ย.	พ.ค.	มิ.ย.		ก.ค.	ส.ค.	ก.ย.	
กิจกรรม : การบริหารจัดการองค์กร รายการ : งบลงทุนโอนเปลี่ยนแปลงรายการ [0 เครื่อง] <กรุงเทพมหานคร>[]	สถานะ	พบ																		
บริหาร																				
ผล																				
การใช้จ่าย	พบ																			
	บริหาร																			
	ผล	0.3083					0.1336		0.1336		0.1746		0.0322	0.1424						
หมายเหตุ																				
กิจกรรม : การพัฒนาเทคโนโลยีสารสนเทศและการสื่อสาร รายการ : เครื่องคอมพิวเตอร์ All In One สำหรับงานประมวลผล กรมการจัดหางาน แขวงดินแดง เขตดินแดง กรุงเทพมหานคร [434 เครื่อง] <กรุงเทพมหานคร>[*งานจ้างเหมา]	สถานะ	พบ	C	B.1.5	B.1.3	B.1.4	B.1.5	C	B.1.6	C										
บริหาร		C	B.1.5	B.1.3	B.1.4	B.1.5	C	B.1.6	C											
ผล		B.1.5	B.1.5	B.1.3	B.1.4	B.1.5														
		76% - 99%	26% - 50%	0%	1% - 25%	26% - 50%						76% - 99%	26% - 50%	51% - 75%	76% - 99%					
การใช้จ่าย	พบ	9.9820					4.9910		4.9910		4.9910	4.9910								
	บริหาร	9.9820					4.9910		4.9910		4.9910	4.9910								
	ผล	9.9386									4.9693			4.9693	4.9693			4.9693		
หมายเหตุ																				
กิจกรรม : การพัฒนาเทคโนโลยีสารสนเทศและการสื่อสาร รายการ : ชุดโปรแกรมระบบปฏิบัติการ สำหรับเครื่องคอมพิวเตอร์ และ เครื่องคอมพิวเตอร์โน้ตบุ๊ก แบบสิทธิการใช้งานประเภทติดตั้งมาจากโรงงาน (OEM) ที่มีลิขสิทธิ์ถูกต้องตามกฎหมาย กรมการจัดหางาน แขวงดิน แดง เขตดินแดง กรุงเทพมหานคร [434 ชุด] <กรุงเทพมหานคร>[*งานจ้างเหมา]	สถานะ	พบ	C	B.1.5	B.1.3	B.1.4	B.1.5	C	B.1.6	C										
บริหาร		C	B.1.5	B.1.3	B.1.4	B.1.5	C	B.1.6	C											
ผล		B.1.5	B.1.5	B.1.3	B.1.4	B.1.5														
		76% - 99%	26% - 50%	0%	1% - 25%	26% - 50%						76% - 99%	26% - 50%	51% - 75%	76% - 99%					
การใช้จ่าย	พบ	1.6492					0.8246		0.8246		0.8246	0.8246								
	บริหาร	1.6492					0.8246		0.8246		0.8246	0.8246								
	ผล	1.6010									0.8005			0.8005	0.8005			0.8005		
หมายเหตุ																				
กิจกรรม : การพัฒนาเทคโนโลยีสารสนเทศและการสื่อสาร รายการ : ชุดโปรแกรมจัดการสำนักงาน ที่มีลิขสิทธิ์ถูกต้องตามกฎหมาย กรมการจัดหางาน แขวงดินแดง เขตดินแดง กรุงเทพมหานคร [434 ชุด] <กรุงเทพมหานคร>[*งานจ้างเหมา]	สถานะ	พบ	C	B.1.5	B.1.3	B.1.4	B.1.5	C	B.1.6	C										
บริหาร		C	B.1.5	B.1.3	B.1.4	B.1.5	C	B.1.6	C											
ผล		B.1.5	B.1.5	B.1.3	B.1.4	B.1.5														
		76% - 99%	26% - 50%	0%	1% - 25%	26% - 50%						76% - 99%	26% - 50%	51% - 75%	76% - 99%					
การใช้จ่าย	พบ	5.2080					2.6040		2.6040		2.6040	2.6040								
	บริหาร	5.2080					2.6040		2.6040		2.6040	2.6040								
	ผล	5.1650									2.5825			2.5825	2.5825			2.5825		
หมายเหตุ																				

ประเภทรายจ่าย รายการ	สถานภาพ	แผน ผล	รวมทั้งสิ้น	ไตรมาส 1	ไตรมาส 1			ไตรมาส 2	ไตรมาส 2			ไตรมาส 3	ไตรมาส 3			ไตรมาส 4	ไตรมาส 4		
					ด.ค.	พ.ย.	ธ.ค.		ม.ค.	ก.พ.	มี.ค.		เม.ย.	พ.ค.	มิ.ย.		ก.ค.	ส.ค.	ก.ย.
กิจกรรม : การพัฒนาเทคโนโลยีสารสนเทศและการสื่อสาร รายการ : เครื่องพิมพ์ เลเซอร์ หรือ LED ขนาด A4 Network แบบที่ 1 (28 หน้า/นาที) งบประมาณจัดหางาน แขวงดินแดง เขตดินแดง กรุงเทพมหานคร [90 เครื่อง] <กรุงเทพมหานคร>[*งานจ้างเหมา]	สถานะ	พรบ	C	B.15	B.1.3	B.1.4	B.1.5	C	B.1.6	C									
		บริหาร	C	B.15	B.1.3	B.1.4	B.1.5	C	B.1.6	C									
		ผล	B.1.5	B.1.5	B.1.3	B.1.4	B.1.5												
	การใช้จ่าย	พรบ	0.8010	-	-	-	-	0.4005	-	0.4005	-	0.4005	0.4005	-	-	-	-	-	
	บริหาร	0.8010	-	-	-	-	0.4005	-	0.4005	-	0.4005	0.4005	-	-	-	-	-	-	
	ผล	0.7953	-	-	-	-	-	-	-	-	0.3977	-	0.3977	0.3977	-	0.3977	-	0.3977	
หมายเหตุ																			
กิจกรรม : การพัฒนาเทคโนโลยีสารสนเทศและการสื่อสาร รายการ : ศูนย์เครือข่ายอินเทอร์เน็ต [0] <กรุงเทพมหานคร>[]	สถานะ	พรบ																	
		บริหาร																	
		ผล																	
	การใช้จ่าย	พรบ	-	-	-	-	-	-	-	-	-	-	-	-	-	-	-	-	
	บริหาร	-	-	-	-	-	-	-	-	-	-	-	-	-	-	-	-	-	
	ผล	0.1416	-	-	-	-	-	-	-	-	-	-	-	-	0.1416	-	-	0.1416	
หมายเหตุ																			
ครุภัณฑ์ที่มีราคาต่อหน่วยตั้งแต่ 1 ล้านบาทขึ้นไป	การใช้จ่าย	พรบ	6.8280	2.3580	-	-	2.3580	2.2350	-	2.2350	-	2.2350	2.2350	-	-	-	-	-	
		บริหาร	6.8280	2.3580	-	-	2.3580	2.2350	-	2.2350	-	2.2350	2.2350	-	-	-	-	-	
		ผล	6.8244	-	-	-	-	2.3574	2.3574	-	-	-	2.2335	-	2.2335	2.2335	2.2335	-	
กิจกรรม : การบริหารจัดการองค์กร รายการ : รถโดยสาร ขนาด 12 ที่นั่ง (ดีเซล) ปริมาตรกระบอกลูกไม่ต่ำกว่า 2,400 ซีซี หรือกำลังเครื่องยนต์สูงสุดไม่ต่ำกว่า 90 กิโลวัตต์ สำนักงานจัดหางานจังหวัดเชียงใหม่ ตำบลช้างเผือก อำเภอเมืองเชียงใหม่ จังหวัดเชียงใหม่ [1 คัน] <จังหวัดเชียงใหม่>[*งานจ้างเหมา]	สถานะ	พรบ	C	C	B.1.3	B.1.6	C												
		บริหาร	C	C	B.1.3	B.1.6	C												
		ผล	C	C	B.1.1	B.1.3	C												
	การใช้จ่าย	พรบ	1.3580	1.3580	-	-	1.3580	-	-	-	-	-	-	-	-	-	-	-	
	บริหาร	1.3580	1.3580	-	-	1.3580	-	-	-	-	-	-	-	-	-	-	-	-	
	ผล	1.3575	-	-	-	-	1.3575	1.3575	-	-	-	-	-	-	-	-	-		
หมายเหตุ																			
กิจกรรม : การบริหารจัดการองค์กร รายการ : รถบรรทุก (ดีเซล) ขนาด 1 ตัน ปริมาตรกระบอกลูกไม่ต่ำกว่า 2,400 ซีซี หรือกำลังเครื่องยนต์สูงสุดไม่ต่ำกว่า 110 กิโลวัตต์ ขับเคลื่อน 4 ล้อ แบบดับเบิ้ลแบริด สำนักงานจัดหางานจังหวัดตาก ตำบลเชียงใหม่ อำเภอเมืองตาก จังหวัดตาก [1 คัน] <จังหวัดตาก>[*งานจ้างเหมา]	สถานะ	พรบ	C	C	B.1.3	B.1.6	C												
		บริหาร	C	C	B.1.3	B.1.6	C												
		ผล	C	C	B.1.3	B.1.6	C												
	การใช้จ่าย	พรบ	1.0000	1.0000	-	-	1.0000	-	-	-	-	-	-	-	-	-	-	-	
	บริหาร	1.0000	1.0000	-	-	1.0000	-	-	-	-	-	-	-	-	-	-	-	-	
	ผล	0.9999	-	-	-	-	0.9999	0.9999	-	-	-	-	-	-	-	-	-		
หมายเหตุ																			

ประเภทรายจ่าย รายการ	สถานภาพ	แผน ผล	รวมทั้งสิ้น	ไตรมาส 1			ไตรมาส 2	ไตรมาส 2			ไตรมาส 3	ไตรมาส 3			ไตรมาส 4	ไตรมาส 4			
				ไตรมาส 1	ไตรมาส 2	ไตรมาส 3		ไตรมาส 1	ไตรมาส 2	ไตรมาส 3		ไตรมาส 1	ไตรมาส 2	ไตรมาส 3		ไตรมาส 4	ไตรมาส 1	ไตรมาส 2	ไตรมาส 3
กิจกรรม : การพัฒนาเทคโนโลยีสารสนเทศและการสื่อสาร รายการ : โครงการจัดซื้อเครื่องคอมพิวเตอร์แม่ข่ายทดแทนเครื่องเดิมที่เสื่อมสภาพการใช้งาน กรมการ จัดหางาน แขวงดินแดง เขตดินแดง กรุงเทพมหานคร [1 ชุด] <กรุงเทพมหานคร>[*งานจ้างเหมา]	สถานะ	พรบ	C	B.1.5	B.1.3	B.1.4	B.1.5	C	B.1.6	C									
		บริหาร	C	B.1.5	B.1.3	B.1.4	B.1.5	C	B.1.6	C									
		ผล	B.1.5	B.1.5	B.1.3	B.1.4	B.1.5												
			76% - 99%	26% - 50%	0%	1% - 25%	26% - 50%					76% - 99%	26% - 50%	51% - 75%	76% - 99%				
	การใช้จ่าย	พรบ		4.4700	-	-	-	-	2.2350	-	2.2350	-	2.2350	2.2350	-	-	-	-	
		บริหาร		4.4700	-	-	-	-	2.2350	-	2.2350	-	2.2350	2.2350	-	-	-	-	
ผล			4.4670	-	-	-	-	-	-	-	-	2.2335	-	2.2335	2.2335	2.2335	-		
หมายเหตุ																			
ที่ดิน สิ่งก่อสร้าง : รายการปีเดียว	การใช้จ่าย	พรบ	18.8509	1.1036	-	0.1632	0.9404	6.0274	2.1714	1.1780	2.6780	4.3121	3.0719	1.2402	-	7.4078	5.4093	1.0641	0.9344
		บริหาร	18.8509	1.1036	-	0.1632	0.9404	6.0274	2.1714	1.1780	2.6780	4.3121	3.0719	1.2402	-	7.4078	5.4093	1.0641	0.9344
		ผล	4.8338	0.2210	-	-	0.2210	2.0512	-	0.3184	1.7329	0.1308	0.1308	-	-	2.4308	1.9605	0.4703	-
สิ่งก่อสร้างที่มีราคาต่อหน่วยต่ำกว่า 10 ล้านบาท	การใช้จ่าย	พรบ	3.0024	0.9404	-	-	0.9404	2.0620	0.4816	0.8668	0.7136	-	-	-	-	-	-	-	
		บริหาร	3.0024	0.9404	-	-	0.9404	2.0620	0.4816	0.8668	0.7136	-	-	-	-	-	-	-	
		ผล	3.2984	0.2210	-	-	0.2210	2.0512	-	0.3184	1.7329	0.1308	0.1308	-	-	0.8954	0.4251	0.4703	
กิจกรรม : การบริหารจัดการองค์กร รายการ : ค่าปรับปรุงอาคารที่ทำการและสิ่งก่อสร้างประกอบ สำนักงานจัดหางานจังหวัดสุราษฎร์ธานี ตำบลสนทะเล อำเภอเมืองสุราษฎร์ธานี จังหวัดสุราษฎร์ธานี [1 แห่ง] <จังหวัดสุราษฎร์ธานี>[*งานจ้างเหมา]	สถานะ	พรบ	C	B.1.6	B.1.3	B.1.5	B.1.6	C	C										
		บริหาร	C	B.1.6	B.1.3	B.1.5	B.1.6	C	C										
		ผล	B.1.6	B.1.6	B.1.3	B.1.5	B.1.6												
			100%	51% - 75%	1% - 25%	26% - 50%	51% - 75%	100%	76% - 99%	100%									
	การใช้จ่าย	พรบ		0.7592	-	-	-	-	0.7592	0.2278	0.2278	0.3036	-	-	-	-	-	-	
		บริหาร		0.7592	-	-	-	-	0.7592	0.2278	0.2278	0.3036	-	-	-	-	-	-	
ผล			0.6750	-	-	-	-	0.6750	-	0.1823	0.4928	-	-	-	-	-	-		
หมายเหตุ																			
กิจกรรม : การบริหารจัดการองค์กร รายการ : ค่าปรับปรุงอาคารที่ทำการและสิ่งก่อสร้างประกอบ สำนักงานจัดหางานจังหวัดพระนครศรีอยุธยา ตำบลคลองสวนพลู อำเภอพระนครศรีอยุธยา จังหวัดพระนครศรีอยุธยา [1 แห่ง] <จังหวัดพระนครศรีอยุธยา>[*งานจ้างเหมา]	สถานะ	พรบ	C	B.1.5	B.1.3	B.1.4	B.1.5	C	B.1.6	C									
		บริหาร	C	B.1.5	B.1.3	B.1.4	B.1.5	C	B.1.6	C									
		ผล	B.1.5	B.1.5	B.1.3	B.1.4	B.1.5												
			26% - 50%	1% - 25%		1% - 25%	1% - 25%	26% - 50%	26% - 50%										
	การใช้จ่าย	พรบ		0.4940	-	-	-	-	0.4940	-	0.3517	0.1423	-	-	-	-	-	-	
		บริหาร		0.4940	-	-	-	-	0.4940	-	0.3517	0.1423	-	-	-	-	-	-	
ผล			0.0930	-	-	-	-	0.0930	-	-	0.0930	-	-	-	-	-	-		
หมายเหตุ																			

ประเภทรายจ่าย รายการ	สถานภาพ	แผน ผล	รวมทั้งสิ้น	ไตรมาส 1	ไตรมาส 1			ไตรมาส 2	ไตรมาส 2			ไตรมาส 3	ไตรมาส 3			ไตรมาส 4	ไตรมาส 4		
					ด.ค.	พ.ย.	ธ.ค.		ม.ค.	ก.พ.	มี.ค.		เม.ย.	พ.ค.	มิ.ย.		ก.ค.	ส.ค.	ก.ย.
กิจกรรม : การบริหารจัดการองค์กร รายการ : ก่อสร้างอาคารที่ทำการด้านตรวจคนหางานนครพนม ตำบลอาจสามารถ อำเภอเมืองนครพนม จังหวัดนครพนม [1 แห่ง] <จังหวัดนครพนม>[*งานจ้างเหมา]	สถานะ	พรบ	C	C	B.1.3	B.1.6	C												
		บริหาร	C	C	B.1.3	B.1.6	C												
		ผล	C	C	B.1.1	B.1.6	C												
			76% - 99%	51% - 75%	1% - 25%	26% - 50%	51% - 75%	51% - 75%	51% - 75%				76% - 99%			76% - 99%			
	การใช้จ่าย	พรบ	0.6692	0.1004	-	-	0.1004	0.5688	0.1338	0.1673	0.2677	-	-	-	-	-	-	-	-
		บริหาร	0.6692	0.1004	-	-	0.1004	0.5688	0.1338	0.1673	0.2677	-	-	-	-	-	-	-	-
ผล		0.6540	-	-	-	-	0.0981	-	-	0.0981	0.1308	0.1308	-	-	0.4251	0.4251	-	-	
หมายเหตุ																			
กิจกรรม : การบริหารจัดการองค์กร รายการ : ก่อสร้างที่ทำการด้านตรวจคนหางานภาคตะวันออกเฉียงเหนือ และด้านตรวจคนหางานหนองคาย ตำบลหนองกอมเกาะ อำเภอเมืองหนองคาย จังหวัดหนองคาย [1 แห่ง] <จังหวัดหนองคาย>[*งานจ้างเหมา]	สถานะ	พรบ	C	C	B.1.3	B.1.6	C												
		บริหาร	C	C	B.1.3	B.1.6	C												
		ผล	C	C	B.1.3	B.1.6	C												
			100%	51% - 75%	1% - 25%	26% - 50%	51% - 75%	100%	51% - 75%	76% - 99%	100%								
	การใช้จ่าย	พรบ	0.4990	0.4990	-	-	0.4990	-	-	-	-	-	-	-	-	-	-	-	-
		บริหาร	0.4990	0.4990	-	-	0.4990	-	-	-	-	-	-	-	-	-	-	-	-
ผล		0.4990	-	-	-	-	0.4990	-	-	0.4990	-	-	-	-	-	-	-	-	
หมายเหตุ																			
กิจกรรม : การบริหารจัดการองค์กร รายการ : ค่าปรับปรุงอาคารที่ทำการและสิ่งก่อสร้างประกอบ ด้านตรวจคนหางานมุกดาหาร ตำบลบางทรายใหญ่ อำเภอเมืองมุกดาหาร จังหวัดมุกดาหาร [1 แห่ง] <จังหวัดมุกดาหาร>[*งานจ้างเหมา]	สถานะ	พรบ	C	C	B.1.3	B.1.6	C												
		บริหาร	C	C	B.1.3	B.1.6	C												
		ผล	C	C	B.1.1	B.1.6	C												
			100%	100%	26% - 50%	76% - 99%	100%												
	การใช้จ่าย	พรบ	0.2210	0.2210	-	-	0.2210	-	-	-	-	-	-	-	-	-	-	-	-
		บริหาร	0.2210	0.2210	-	-	0.2210	-	-	-	-	-	-	-	-	-	-	-	-
ผล		0.2210	0.2210	-	-	0.2210	-	-	-	-	-	-	-	-	-	-	-	-	
หมายเหตุ																			
กิจกรรม : การบริหารจัดการองค์กร รายการ : ค่าปรับปรุงอาคารที่ทำการและสิ่งก่อสร้างประกอบ สำนักงานจัดหางานจังหวัดสุโขทัย ตำบลบ้านกล้วย อำเภอเมืองสุโขทัย จังหวัดสุโขทัย [1 แห่ง] <จังหวัดสุโขทัย>[*งานจ้างเหมา]	สถานะ	พรบ	C	C	B.1.3	B.1.6	C												
		บริหาร	C	C	B.1.3	B.1.6	C												
		ผล	C	C	B.1.1	B.1.6	C												
			100%	51% - 75%	1% - 25%	26% - 50%	51% - 75%	100%	51% - 75%	76% - 99%	100%								
	การใช้จ่าย	พรบ	0.3600	0.1200	-	-	0.1200	0.2400	0.1200	0.1200	-	-	-	-	-	-	-	-	-
		บริหาร	0.3600	0.1200	-	-	0.1200	0.2400	0.1200	0.1200	-	-	-	-	-	-	-	-	-
ผล		0.3600	-	-	-	-	0.3600	-	-	0.3600	-	-	-	-	-	-	-	-	
หมายเหตุ																			

ประเภทรายจ่าย รายการ	สถานภาพ	แผน ผล	รวมทั้งสิ้น	ไตรมาส 1			ไตรมาส 2	ไตรมาส 2			ไตรมาส 3	ไตรมาส 3			ไตรมาส 4	ไตรมาส 4			
				ไตรมาส 1	ไตรมาส 2	ไตรมาส 3		ม.ค.	ก.พ.	มี.ค.		เม.ย.	พ.ค.	มิ.ย.		ก.ค.	ส.ค.	ก.ย.	
				ด.ค.	พ.ย.	ธ.ค.													
กิจกรรม : การบริหารจัดการองค์กร รายการ : สิ่งก่อสร้างที่ขอโอนเปลี่ยนแปลง (0 แห่ง) <กรุงเทพมหานคร>[]	สถานะ	พรบ																	
		บริหาร																	
		ผล																	
	การใช้จ่าย	พรบ	-	-	-	-	-	-	-	-	-	-	-	-	-	-	-	-	-
		บริหาร	-	-	-	-	-	-	-	-	-	-	-	-	-	-	-	-	-
		ผล	0.7964	-	-	-	-	0.3261	-	0.1361	0.1900	-	-	-	-	0.4703	-	0.4703	-
หมายเหตุ																			
สิ่งก่อสร้างที่มีราคาต่อหน่วยตั้งแต่ 10 ล้านบาทขึ้นไป	การใช้จ่าย	พรบ	15.8485	0.1632	-	0.1632	-	3.9654	1.6898	0.3112	1.9644	4.3121	3.0719	1.2402	-	7.4078	5.4093	1.0641	0.9344
		บริหาร	15.8485	0.1632	-	0.1632	-	3.9654	1.6898	0.3112	1.9644	4.3121	3.0719	1.2402	-	7.4078	5.4093	1.0641	0.9344
		ผล	1.5354	-	-	-	-	-	-	-	-	-	-	-	-	1.5354	1.5354	-	-
กิจกรรม : การบริหารจัดการองค์กร รายการ : ค่าปรับปรุงอาคารที่ทำการและสิ่งก่อสร้างประกอบ สำนักงาน จัดหางานจังหวัดสงขลา ตำบลปอแง อำเภอเมืองสงขลา จังหวัดสงขลา [1 แห่ง] <จังหวัดสงขลา>[*งานจ้างเหมา]	สถานะ	พรบ	C	C	B.1.6	C													
		บริหาร	C	C	B.1.6	C													
		ผล	B.1.5	B.1.5	B.1.1	B.1.3	B.1.5												
	การใช้จ่าย	พรบ	15.8485	0.1632	-	0.1632	-	3.9654	1.6898	0.3112	1.9644	4.3121	3.0719	1.2402	-	7.4078	5.4093	1.0641	0.9344
		บริหาร	15.8485	0.1632	-	0.1632	-	3.9654	1.6898	0.3112	1.9644	4.3121	3.0719	1.2402	-	7.4078	5.4093	1.0641	0.9344
		ผล	1.5354	-	-	-	-	-	-	-	-	-	-	-	-	1.5354	1.5354	-	-
หมายเหตุ																			

ผู้รายงาน.....
 (นางเจนจิรา เดชะวีร์)
 ตำแหน่ง : เลขานุการกรม

หมายเหตุ*

สถานะภาพการดำเนินงาน

- A = ยังไม่ดำเนินการ
- B.1.1 = จ้างเหมา >> สํารวจออกแบบ / กำหนดคุณลักษณะ spec
- B.1.2 = จ้างเหมา >> แบบบูรณาการ /toi แล้เสร็จ /กำหนดราคากลาง
- B.1.3 = จ้างเหมา >> ประชากรประกวด /ประกาศจัดซื้อจัดจ้าง
- B.1.4 = จ้างเหมา >> เปิดซอง /e-Auction ,e-market ,e-bidding
- B.1.5 = จ้างเหมา >> อนุมัติ ผลการจัดซื้อ จัดจ้าง (รอลงนามสัญญา)
- B.1.6 = จ้างเหมา >> ลงนามสัญญา
- B.2.1 = งานดำเนินการเอง >> กำลังสำรวจออกแบบ /กำหนดแผนดำเนินการ
- B.2.2 = งานดำเนินการเอง >> มีแผนดำเนินการแล้ว
- C = เริ่มก่อสร้าง /เริ่มดำเนินการ
- D.1.1 = ยกลิก-โอน >> โอนเปลี่ยนแปลง สรก.
- D.1.2 = ยกลิก-โอน >> โอนเปลี่ยนแปลง สรก.
- D.1.3 = ยกลิก-โอน >> ยกลิก
- D.2 = เหลือจ่าย - D.2.1 = เหลือจ่าย-โอน >> โอนเปลี่ยนแปลง สรก.
- D.2.2 = เหลือจ่าย-โอน >> โอนเปลี่ยนแปลง สรก.

Progress การดำเนินงาน

- ยังไม่ดำเนินการ
- 1% - 25%
- 26% - 50%
- 51% - 75%
- 76% - 99%
- 100%



ผลการปฏิบัติงานและการใช้จ่ายงบประมาณ

ประจำปีงบประมาณ พ.ศ. ๒๕๖๖

ไตรมาส ๑ - ๔ (เดือนตุลาคม ๒๕๖๕ - กันยายน ๒๕๖๖)

แผนงานบูรณาการเตรียมความพร้อมเพื่อรองรับสังคมสูงวัย

แบบจัดทำแผน / รายงานผลการปฏิบัติงานและการใช้จ่ายงบประมาณ ประจำปีงบประมาณ พ.ศ. 2566

งบส่วนราชการ / รัฐวิสาหกิจ
 งบกลาง

แบบ สปจ.301 (แผนบูรณาการ)

กระทรวง : กระทรวงแรงงาน

รหัส : 17000

จัดทำแผน

ส่วนราชการ/รัฐวิสาหกิจ : กรมการจัดหางาน

รหัส : 17003

รายงานผล

หน่วย : ล้านบาท (ทศนิยม 4 ตำแหน่ง)

ยุทธศาสตร์ชาติ - แผนแม่บทภายใต้ยุทธศาสตร์ชาติ - แผนย่อยของแผนแม่บท แผนงาน-เป้าหมาย-แนวทางการดำเนินงาน - ผลผลิต/โครงการ-กิจกรรม	หน่วยนับ	รวมทั้งสิ้น			ไตรมาส 1 (ต.ค.- ธ.ค.)			ไตรมาส 2 (ม.ค.- มี.ค.)			ไตรมาส 3 (เม.ย.- มิ.ย.)			ไตรมาส 4 (ก.ค.- ก.ย.)		
		แผน (ชั้น พ.ร.บ.)	แผน (ชั้น บริหาร.)	ผล	แผน (ชั้น พ.ร.บ.)	แผน (ชั้น บริหาร.)	ผล	แผน (ชั้น พ.ร.บ.)	แผน (ชั้น บริหาร.)	ผล	แผน (ชั้น พ.ร.บ.)	แผน (ชั้น บริหาร.)	ผล	แผน (ชั้น พ.ร.บ.)	แผน (ชั้น บริหาร.)	ผล
รวมเงินงบประมาณทั้งสิ้น		6.5436	6.5436	6.4296	1.8295	1.8295	1.2462	1.4316	1.4316	1.8864	1.7195	1.7195	1.4997	1.5630	1.5630	1.7974
ยุทธศาสตร์ชาติ : ยุทธศาสตร์ชาติด้านการสร้างโอกาสและความเสมอภาคทางสังคม		6.5436	6.5436	6.4296	1.8295	1.8295	1.2462	1.4316	1.4316	1.8864	1.7195	1.7195	1.4997	1.5630	1.5630	1.7974
แผนแม่บทภายใต้ยุทธศาสตร์ชาติ : พลังทางสังคม		6.5436	6.5436	6.4296	1.8295	1.8295	1.2462	1.4316	1.4316	1.8864	1.7195	1.7195	1.4997	1.5630	1.5630	1.7974
เป้าหมายแผนแม่บทภายใต้ยุทธศาสตร์ชาติ : ทุกภาคส่วนมีส่วนร่วมในการพัฒนาสังคมเพิ่มขึ้น		6.5436	6.5436	6.4296	1.8295	1.8295	1.2462	1.4316	1.4316	1.8864	1.7195	1.7195	1.4997	1.5630	1.5630	1.7974
แผนย่อยของแผนแม่บทภายใต้ยุทธศาสตร์ชาติ : การรองรับสังคมสูงวัยเชิงรุก		6.5436	6.5436	6.4296	1.8295	1.8295	1.2462	1.4316	1.4316	1.8864	1.7195	1.7195	1.4997	1.5630	1.5630	1.7974
เป้าหมายแผนย่อยของแผนแม่บทภายใต้ยุทธศาสตร์ชาติ : คนไทยทุกช่วงวัยได้รับความคุ้มครองทางสังคมที่เพียงพอต่อการดำรงชีวิต		-	-	-	-	-	-	-	-	-	-	-	-	-	-	-
สัดส่วนผู้สูงอายุที่ยากจน ลดลงเหลือไม่เกินร้อยละ 5.6 (M9)		6.5436	6.5436	6.4296	1.8295	1.8295	1.2462	1.4316	1.4316	1.8864	1.7195	1.7195	1.4997	1.5630	1.5630	1.7974
แผนงาน : แผนงานบูรณาการเตรียมความพร้อมเพื่อรองรับสังคมสูงวัย		6.5436	6.5436	6.4296	1.8295	1.8295	1.2462	1.4316	1.4316	1.8864	1.7195	1.7195	1.4997	1.5630	1.5630	1.7974
ผลสัมฤทธิ์และประโยชน์ที่คาดว่าจะได้รับ (ระดับแผนงานบูรณาการ : ตามหน่วยงานเจ้าภาพ)																
ผลสัมฤทธิ์ : ประชากรก่อนวัยสูงอายุมีการเตรียมความพร้อมเพื่อเข้าสู่สังคมสูงวัย																
- เติงปริมาณ : สัดส่วนประชากรอายุ 25 ถึง 59 ปี มีการเตรียมความพร้อมในทุกมิติ	คน	4,441,682	4,441,682											4,441,682	4,441,682	
ผลสัมฤทธิ์ : ผู้สูงอายุมีคุณภาพชีวิตที่ดีขึ้น																
- เติงปริมาณ : ผู้สูงอายุมีศักยภาพสามารถประกอบอาชีพและได้รับการจ้างงานที่เหมาะสม	คน	10,130	10,130											10,130	10,130	
- เติงปริมาณ : ผู้สูงอายุได้รับการคุ้มครองทางสังคม	คน	227,090	227,090											227,090	227,090	
- เติงปริมาณ : ผู้สูงอายุอยู่ในสภาพแวดล้อมที่เหมาะสม	แห่ง	10,006	10,006											10,006	10,006	
- เติงปริมาณ : ผู้สูงอายุกลุ่มที่สามารถช่วยเหลือตนเองในการทำกิจวัตรประจำวัน	คน	3,259,480	3,259,480											3,259,480	3,259,480	
เป้าหมาย : 7.2 ผู้สูงอายุมีความมั่นคงทางเศรษฐกิจ สุขภาพ สังคม และสภาพแวดล้อมที่เหมาะสม		6.5436	6.5436	6.4296	1.8295	1.8295	1.2462	1.4316	1.4316	1.8864	1.7195	1.7195	1.4997	1.5630	1.5630	1.7974
- ตัวชี้วัดเชิงปริมาณ : ผู้สูงอายุมีทักษะการทำงาน	คน	10,730	10,730		0	0		0	0		0	0		10,730	10,730	
- ตัวชี้วัดเชิงปริมาณ : ผู้สูงอายุได้รับการคุ้มครองทางสังคม	คน	227,090	227,090		0	0		0	0		0	0		227,090	227,090	
- ตัวชี้วัดเชิงปริมาณ : มีสภาพแวดล้อมที่เหมาะสม	แห่ง	10,006	10,006		0	0		0	0		0	0		10,006	10,006	

ยุทธศาสตร์ชาติ - แผนแม่บทภายใต้ยุทธศาสตร์ชาติ - แผนย่อยของแผนแม่บทฯ แผนงาน-เป้าหมาย-แนวทางการดำเนินงาน - ผลผลิต/โครงการ-กิจกรรม	หน่วยนับ	รวมทั้งสิ้น			ไตรมาส 1 (ต.ค.- ธ.ค.)			ไตรมาส 2 (ม.ค.- มี.ค.)			ไตรมาส 3 (เม.ย.- มิ.ย.)			ไตรมาส 4 (ก.ค.- ก.ย.)		
		แผน (ชั้น พ.ร.บ.)	แผน (ชั้น บริหาร.)	ผล	แผน (ชั้น พ.ร.บ.)	แผน (ชั้น บริหาร.)	ผล	แผน (ชั้น พ.ร.บ.)	แผน (ชั้น บริหาร.)	ผล	แผน (ชั้น พ.ร.บ.)	แผน (ชั้น บริหาร.)	ผล	แผน (ชั้น พ.ร.บ.)	แผน (ชั้น บริหาร.)	ผล
แนวทางการดำเนินงาน : 7.2.1 เสริมสร้างทักษะด้านอาชีพในการดำรงชีวิตอย่าง มั่นคง		6.5436	6.5436	6.4296	1.8295	1.8295	1.2462	1.4316	1.4316	1.8864	1.7195	1.7195	1.4997	1.5630	1.5630	1.7974
- ตัวชี้วัดเชิงปริมาณ : ผู้สูงอายุได้รับการเสริมสร้างทักษะการมีรายได้และมี	คน	11,930	11,930		0	0		0	0		0	0		11,930	11,930	
โครงการที่ 1 : โครงการขยายโอกาสการมีงานทำให้ผู้สูงอายุ		6.5436	6.5436	6.4296	1.8295	1.8295	1.2462	1.4316	1.4316	1.8864	1.7195	1.7195	1.4997	1.5630	1.5630	1.7974
กิจกรรม : ส่งเสริมการประกอบอาชีพให้ผู้สูงอายุ		3.3163	3.3163	3.2025	1.0334	1.0334	0.4943	0.6247	0.6247	1.1230	0.9073	0.9073	0.8239	0.7509	0.7509	0.7613
- ตัวชี้วัดเชิงปริมาณ : ผู้สูงอายุได้รับการส่งเสริมการประกอบอาชีพ และพัฒนาศักยภาพ	คน	1,410	1,410	1,441	480	480	251	280	280	521	320	320	319	330	330	350
- ตัวชี้วัดเชิงคุณภาพ : ผู้สูงอายุที่ได้รับการมีงานทำ มีอาชีพ ไม่	ร้อยละ	50	50	96.81	0	0		0	0		0	0		50	50	96.81
รายจ่ายประจำ		3.3163	3.3163	3.2025	1.0334	1.0334	0.4943	0.6247	0.6247	1.1230	0.9073	0.9073	0.8239	0.7509	0.7509	0.7613
กิจกรรม : ส่งเสริมการมีงานทำของผู้สูงอายุ		3.2273	3.2273	3.2271	0.7961	0.7961	0.7519	0.8069	0.8069	0.7634	0.8122	0.8122	0.6758	0.8121	0.8121	1.0361
- ตัวชี้วัดเชิงปริมาณ : ผู้สูงอายุได้รับการส่งเสริมการมีงานทำ	คน	8,020	8,020	8,565	1,920	1,920	2,550	2,000	2,000	3,538	2,055	2,055	1,970	2,045	2,045	507
- ตัวชี้วัดเชิงคุณภาพ : ผู้สูงอายุที่ได้รับการมีงานทำ มีอาชีพ ไม่	ร้อยละ	50	50	88.34	0	0		0	0		0	0		50	50	88.34
รายจ่ายประจำ		3.2273	3.2273	3.2271	0.7961	0.7961	0.7519	0.8069	0.8069	0.7634	0.8122	0.8122	0.6758	0.8121	0.8121	1.0361

แบบจัดทำแผน / รายงานผลการปฏิบัติงานและการใช้จ่ายงบประมาณ ประจำปีงบประมาณ พ.ศ. 2566

ผลสัมฤทธิ์หรือประโยชน์ที่คาดว่าจะได้รับในการใช้จ่ายงบประมาณ (พ.ร.บ.)

รายงานผลสัมฤทธิ์หรือประโยชน์ที่คาดว่าจะได้รับในการใช้จ่ายงบประมาณ (รายงานผล) :
ประชาชนได้รับบริการส่งเสริมการมีงานทำที่สอดคล้องกับความต้องการของตลาดแรงงาน

ปัญหาอุปสรรคด้านการใช้จ่ายงบประมาณ :

ปัญหาอุปสรรคด้านการดำเนินงาน : แผนบูรณาการเตรียมความพร้อมเพื่อรองรับสังคมสูงวัย

- ผู้สูงอายุอาศัยอยู่ต่างพื้นที่ ทำให้การรวมกลุ่มผู้สูงอายุทำได้ยาก
- ผู้สูงอายุส่วนใหญ่ขาดทักษะในการใช้สื่ออิเล็กทรอนิกส์สำหรับเพิ่มช่องทางในการจำหน่ายสินค้า
- ทักษะของนายจ้าง และสถานประกอบการบางแห่งยังไม่มีความพร้อมสำหรับผู้สูงอายุเข้าทำงาน เนื่องจากผู้สูงอายุมีข้อจำกัดด้านต่าง ๆ เช่น สุขภาพ ลักษณะงาน/ตำแหน่งงานที่เหมาะสม
- ขาดมาตรการจูงใจที่มากพอในการรับผู้สูงอายุเข้าทำงานกับนายจ้าง/สถานประกอบการ

ข้อเสนอแนะ : แผนบูรณาการเตรียมความพร้อมเพื่อรองรับสังคมสูงวัย

- การสร้างเครือข่ายในพื้นที่เพื่อรวมกลุ่มผู้สูงอายุ
- บูรณาการกับหน่วยงานภาครัฐและเอกชน เพื่อเพิ่มทักษะการใช้สื่ออิเล็กทรอนิกส์สำหรับเพิ่มช่องทางในการจำหน่ายสินค้าให้กับผู้สูงอายุ
- เพิ่มมาตรการจูงใจสถานประกอบการในการจ้างงานผู้สูงอายุ ซึ่งจะให้มีปริมาณตำแหน่งงานว่างเพิ่มขึ้น มีลักษณะงานที่หลากหลายขึ้น

คำชี้แจงอื่นๆ เพิ่มเติม :

ผู้รายงาน :

(นางเจนจิรา เดชะรัฐ)

ตำแหน่ง : เลขานุการกรม

วัน/เดือน/ปี : 10/10/2566 18:29:56

โทร : 0899684171

หัวหน้าส่วนราชการ / รัฐวิสาหกิจ :

(นางสาวบุญยวีร์ ไชว์พันธุ์)

ตำแหน่ง :

รองอธิบดี รักษาการแทน

วัน/เดือน/ปี :

อธิบดีกรมการจัดหางาน

สำหรับสำนักงบประมาณเท่านั้น :

(1) แสดงความเห็น/ข้อสังเกต

คำชี้แจงเพิ่มเติม :

ผู้พิจารณา :

ตำแหน่ง :

วัน/เดือน/ปี :

โทร:

ผู้ให้ความเห็นชอบ :

ตำแหน่ง :

วัน/เดือน/ปี :

เวลา:

โทร:

แบบจัดทำแผน / รายงานผลการใช้จ่ายงบประมาณ ผลผลิต/โครงการ จำแนกตามงบรายจ่าย ประจำปีงบประมาณ พ.ศ. 2566

แบบ สปจ.302 (แผนบูรณาการ)

กระทรวง : กระทรวงแรงงาน

รหัส : 17000

ส่วนราชการ/รัฐวิสาหกิจ : กรมการจัดหางาน

รหัส : 17003

ส่วนราชการ/รัฐวิสาหกิจ
 งบกลาง

รายงานแผน
 รายงานผล

แผนงาน : 4.4 แผนงานบูรณาการเตรียมความพร้อมเพื่อรองรับสังคมสูงวัย

รหัส : 3900

เป้าหมาย : 7.2 ผู้สูงอายุมีความมั่นคงทางเศรษฐกิจ สุขภาพ สังคม และสภาพแวดล้อมที่เหมาะสม

รหัส : 12

แนวทางการดำเนินงาน : 7.2.1 เสริมสร้างทักษะด้านอาชีพในการดำรงชีวิตอย่างมั่นคง

รหัส : 30

ผลผลิต /โครงการ : โครงการขยายโอกาสการมีงานทำให้ผู้สูงอายุ

รหัส : 00-0111

รหัสบัญชีตามโครงสร้าง ผลผลิต /โครงการ

รหัส : 39-013

หน่วย : ล้านบาท (ทศนิยม 4 ตำแหน่ง)

ประเภทรายจ่าย รายการ	รวมทั้งสิ้น			ไตรมาส 1 (ต.ค. -ธ.ค.)			ไตรมาส 2 (ม.ค. -มี.ค.)			ไตรมาส 3 (เม.ย. -มิ.ย.)			ไตรมาส 4 (ก.ค. - ก.ย.)		
	แผน (ชั้น พ.ร.บ.)	แผน (ชั้น บริหาร)	ผล	แผน (ชั้น พ.ร.บ.)	แผน (ชั้น บริหาร)	ผล	แผน (ชั้น พ.ร.บ.)	แผน (ชั้น บริหาร)	ผล	แผน (ชั้น พ.ร.บ.)	แผน (ชั้น บริหาร)	ผล	แผน (ชั้น พ.ร.บ.)	แผน (ชั้น บริหาร)	ผล
5. งบรายจ่ายอื่น	6.5436	6.5436	6.4296	1.8295	1.8295	1.2462	1.4316	1.4316	1.8864	1.7195	1.7195	1.4997	1.5630	1.5630	1.7974
ค่าใช้จ่ายในการส่งเสริมการทำงานของผู้สูงอายุ	3.2273	3.2273	3.2271	0.7961	0.7961	0.7519	0.8069	0.8069	0.7634	0.8122	0.8122	0.6758	0.8121	0.8121	1.0361
ค่าใช้จ่ายในการส่งเสริมการประกอบอาชีพให้ผู้สูงอายุ	3.3163	3.3163	3.2025	1.0334	1.0334	0.4943	0.6247	0.6247	1.1230	0.9073	0.9073	0.8239	0.7509	0.7509	0.7613
รวมเงินงบประมาณ(1+2+3+4+5)	6.5436	6.5436	6.4296	1.8295	1.8295	1.2462	1.4316	1.4316	1.8864	1.7195	1.7195	1.4997	1.5630	1.5630	1.7974

ผู้รายงาน.....

(นางเจนจิรา เดชะรัฐ)

ตำแหน่ง : เลขานุการกรม