กรมการจัดหางาน

สถานการณ์ตลาดแรงงานภาคตะวันตก ปีที่ 16 ฉบับที่ 1 ประจำเดือนมกราคม 2567

Western Labour Market Situation

ราชบุรี กาญจนบุรี สุพรรณบุรี นครปฐม สมุทรสาคร สมุทรสงคราม เพชรบุรี ประจวบคีรีขันธ์

มีความต้องการแรงงานด้านการผลิต ร้อยละ 38.14

โดยอุตสาหกรรมการผลิตบรรจุภัณฑ์พลาสติก มีความต้องการมากที่สุด

ผู้สมัครงาน และการบรรจุงาน มีจำนวนลดลงจากช่วงเดียวกันของปีก่อน

CONTENTS สารบัญ

1 สถานการณ์การว่างงานและการเลิกจ้าง หน้าที่ 2

2 ภาวะความต้องการแรงงาน หน้าที่ 3

3 การเดินทางไปทำงานต่างประเทศ หน้าที่ 4

4 คนต่างด้าวที่ได้รับอนุญาตทำงานคงเหลือ หน้าที่ 4

บทบรรณาธิการ.....

สถานการณ์ตลาดแรงงานภาคตะวันตก เดือนธันวาคม 2566 **มีความต้องการแรงงาน จำนวนรวม 8,309 อัตรา** โดยเป็นความต้องการแรงงานที่แจ้งผ่านกรมการจัดหางาน 7,329 อัตรา บริษัทจัดหางานเอกชน 977 อัตรา และสำนักงานคณะกรรมการข้าราชการพลเรือน 3 อัตรา ส่วนจำนวนผู้สมัครงานและการบรรจุงานยังเป็นการให้บริการผ่านกรมการจัดหางานเท่านั้น

สำหรับแรงงานที่เดินทางไปทำงานต่างประเทศ เพิ่มขึ้นร้อยละ 51.85 เมื่อเปรียบเทียบกับช่วงเดียวกันของปีก่อน ส่วนคนต่างด้าวที่ได้รับอนุญาตทำงานคงเหลือ 482,396 คน ลดลงร้อยละ 15.83 เมื่อเปรียบเทียบกับช่วงเดียวกันของปีก่อน

ติดตามรายละเอียดของเนื้อหาสาระได้ภายในเล่ม หากท่านมีข้อคิดเห็นหรือข้อเสนอแนะ สามารถแจ้งได้ที่ e-mail : lm_rbr@doe.go.th

ที่ปรึกษา...

นางธนพร สุวรรณโณ
ผู้อำนวยการกองบริหารข้อมูลตลาดแรงงาน

จัดทำโดย...

ศูนย์บริหารข้อมูลตลาดแรงงานภาคตะวันตก
ศาลากลางจังหวัดราชบุรี (หลังเก่า) ชั้น 1
ตำบลหน้าเมือง อำเภอเมือง จังหวัดราชบุรี 70000
โทรศัพท์ 0 3232 6458 โทรสาร 0 3232 6082
อีเมล lm_rbr@doe.go.th
www.doe.go.th/lmi_ratchaburi

Website

แบบสอบถามความพึงพอใจ

สถานการณ์การว่างงานและการเลิกจ้าง 01

สถานการณ์การว่างงานและการเลิกจ้างในภาคตะวันตก ณ เดือนธันวาคม 2566 มีผู้ประกันตนในระบบประกันสังคม (มาตรา 33) จำนวน 1,140,097 คน และมีผู้ประกันตนมาขึ้นทะเบียนขอรับประโยชน์ทดแทนกรณีว่างงาน จำนวน 17,029 คน คิดเป็นร้อยละ 1.49 ของผู้ประกันตนมาตรา 33 เมื่อเปรียบเทียบกับช่วงเดียวกันของปีก่อน พบว่ามีผู้ขอรับประโยชน์ทดแทนเพิ่มขึ้น จำนวน 662 คน คิดเป็นร้อยละ 4.04 โดยสาเหตุการว่างงานมาจากการลาออก มากที่สุด ร้อยละ 70.95 รองลงมาคือ สิ้นสุดสัญญาจ้าง ร้อยละ 16.20 และการเลิกจ้าง ร้อยละ 12.85

ผู้ประกันตน (ม.33)

หน่วย : แสนคน

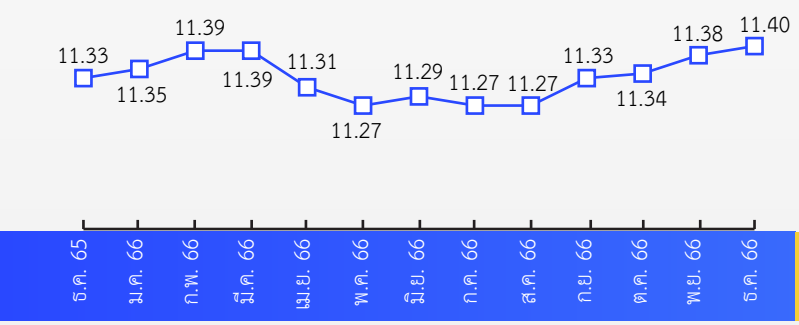

ผู้ขอรับประโยชน์ทดแทนกรณีว่างงาน

หน่วย : หมื่นคน

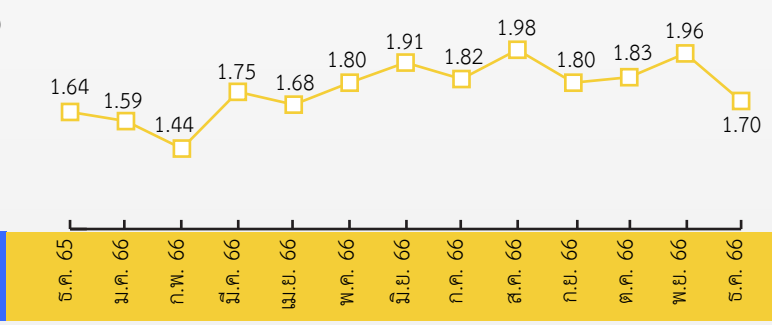

ผู้ขอรับประโยชน์ทดแทนกรณีว่างงาน จำแนกตามสาเหตุ เดือนธันวาคม 2566 จำนวน 17,029 คน

1 เลิกจ้าง 2,188 คน
- เพิ่มขึ้น 47.24% เทียบกับ ธ.ค.65 1,486 คน
- ลดลง 7.99% เทียบกับ พ.ย.66 2,378 คน

2 ลาออก 12,082 คน
- ลดลง 7.62% เทียบกับ ธ.ค.65 13,078 คน
- ลดลง 11.12% เทียบกับ พ.ย.66 13,593 คน

3 สิ้นสุดสัญญาจ้าง 2,759 คน
- เพิ่มขึ้น 53.02% เทียบกับ ธ.ค.65 1,803 คน
- ลดลง 23.32% เทียบกับ พ.ย.66 3,598 คน

ผู้ขอรับประโยชน์ทดแทนกรณีว่างงาน จำแนกตามจังหวัด เดือนธันวาคม 2566 จำนวน 17,029 คน

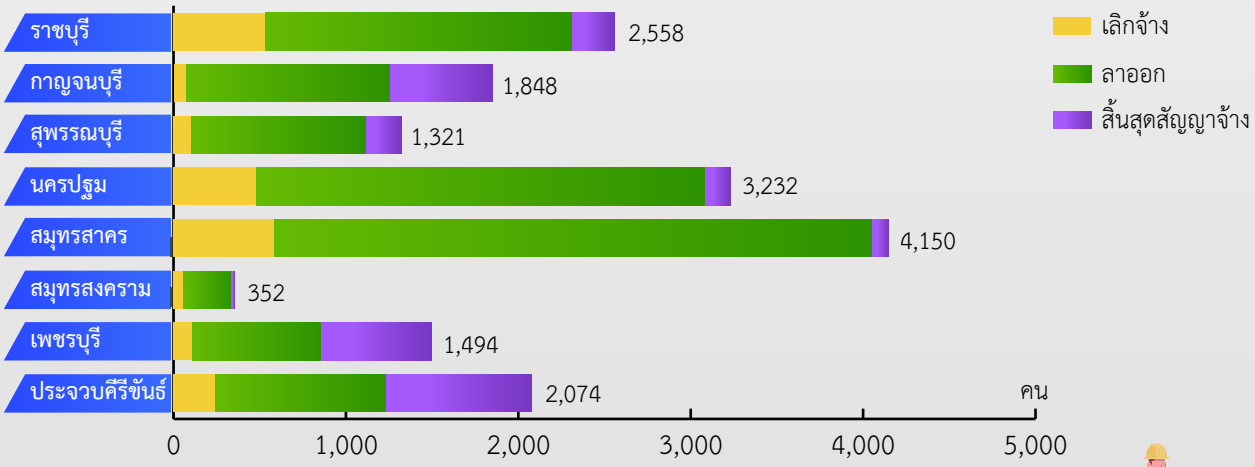

ที่มา : สำนักงานประกันสังคม

ภาวะความต้องการแรงงาน 02

การให้บริการจัดหางานในประเทศ ผ่านกรมการจัดหางาน (กกจ.) บริษัทจัดหางานเอกชน (12 แห่ง) และสำนักงานคณะกรรมการข้าราชการพลเรือน ณ เดือนธันวาคม 2566 พบว่า มีตำแหน่งงานรวม 8,309 อัตรา (เป็นตำแหน่งที่แจ้งผ่าน กกจ. จำนวน 7,329 อัตรา แจ้งผ่านบริษัทจัดหางานเอกชน จำนวน 977 อัตรา และสำนักงานคณะกรรมการข้าราชการพลเรือน จำนวน 3 อัตรา)

★ อุตสาหกรรมที่มีความต้องการแรงงาน มากที่สุด คือ อุตสาหกรรมการผลิตบรรจุภัณฑ์พลาสติก จำนวน 474 อัตรา คิดเป็นร้อยละ 5.70 ของความต้องการแรงงานรวม โดยอยู่ในจังหวัดนครปฐม จำนวน 151 อัตรา จังหวัดเพชรบุรี จำนวน 149 อัตรา จังหวัดสมุทรสาคร จำนวน 133 อัตรา และจังหวัดกาญจนบุรี จำนวน 41 อัตรา

★ อาชีพที่นายจ้างมีความต้องการแรงงาน มากที่สุด คือ แรงงานด้านการผลิต จำนวน 3,169 อัตรา คิดเป็นร้อยละ 38.14 ของความต้องการแรงงานรวม โดยอยู่ในจังหวัดนครปฐม มากที่สุด รองลงมาได้แก่ จังหวัดสมุทรสาคร และจังหวัดกาญจนบุรี

★ ระดับการศึกษาที่นายจ้างต้องการ ได้แก่ ผู้ที่จบการศึกษาในระดับมัธยมศึกษาและต่ำกว่า มากที่สุด จำนวน 6,890 อัตรา คิดเป็นร้อยละ 82.92 ของความต้องการแรงงานรวม (แจ้งผ่าน กกจ. จำนวน 6,746 อัตรา แจ้งผ่านบริษัทจัดหางานเอกชน จำนวน 143 อัตรา และสำนักงานคณะกรรมการข้าราชการพลเรือน จำนวน 1 อัตรา)

โดยความต้องการแรงงานส่วนใหญ่ของนายจ้าง เป็นตำแหน่งงานที่แจ้งผ่านบริษัทเอกชน คิดเป็นร้อยละ 49.80 ของตำแหน่งงานรวมทั้งหมด และพบว่าอยู่ในจังหวัดสมุทรสาคร มากที่สุด จำนวน 498 ตำแหน่ง คิดเป็นร้อยละ 51.02 ของตำแหน่งงานที่แจ้งผ่านบริษัทเอกชน รองลงมาได้แก่ จังหวัดนครปฐม 318 ตำแหน่ง (ร้อยละ 32.58) และจังหวัดกาญจนบุรี 83 ตำแหน่ง (ร้อยละ 8.50)

ตำแหน่งงานว่าง 8,309 อัตรา

- แจ้งผ่านกรมการจัดหางาน จำนวน 7,329 อัตรา
- แจ้งผ่านบริษัทจัดหางาน (12 แห่ง) จำนวน 977 อัตรา
- แจ้งผ่านสำนักงานคณะกรรมการข้าราชการพลเรือน จำนวน 3 อัตรา

ตำแหน่งงานที่แจ้งผ่านกรมการจัดหางาน 5 อันดับแรก ตามประเภทอาชีพ

แรงงานด้านการผลิต	3,167 อัตรา (43.21%)
ผู้ปฏิบัติงานด้านการประกอบ	945 อัตรา (12.89%)
เสมียนคลังสินค้า	273 อัตรา (3.72%)
ผู้ขับรถยนต์ รถแท็กซี่ และรถตู้	267 อัตรา (3.64%)
พนักงานดูงานบ้าน แม่บ้าน	245 อัตรา (3.34%)

ตำแหน่งงานที่แจ้งผ่านบริษัทจัดหางาน 5 อันดับแรก ตามประเภทอาชีพ

ตัวแทนขายด้านการค้า	77 อัตรา (7.88%)
พนักงานขาย ในศูนย์บริการลูกค้า	54 อัตรา (5.53%)
เสมียนทั่วไป	52 อัตรา (5.32%)
ผู้ประกอบวิชาชีพด้านโฆษณา และการตลาด	47 อัตรา (4.81%)
หัวหน้าคุมงานในสำนักงาน	43 อัตรา (4.40%)

ผู้สมัครงานที่มาใช้บริการ 1,401 คน

ธ.ค. 65 1,885 คน ลดลง 25.68% จากช่วงเดียวกันของปีก่อน
พ.ย. 66 1,346 คน เพิ่มขึ้น 4.09% จากเดือนก่อน

5 อันดับแรก ตามประเภทอาชีพ

- แรงงานด้านการผลิต 465 คน (33.19%)
- แรงงานบรรจุผลิตภัณฑ์ด้วยมือ 219 คน (15.63%)
- เสมียนทั่วไป 134 คน (9.56%)
- พนักงานช่วยขายในร้านค้า 45 คน (3.21%)
- ตัวแทนการให้บริการทางธุรกิจ 34 คน (2.43%)

การบรรจุงาน 1,004 คน

ธ.ค. 65 1,284 คน ลดลง 21.81% จากช่วงเดียวกันของปีก่อน
พ.ย. 66 957 คน เพิ่มขึ้น 4.91% จากเดือนก่อน

5 อันดับแรก ตามประเภทอาชีพ

- แรงงานบรรจุผลิตภัณฑ์ด้วยมือ 397 คน (39.54%)
- แรงงานด้านการผลิต 230 คน (22.91%)
- เสมียนทั่วไป 63 คน (6.27%)
- พนักงานช่วยขายในร้านค้า 34 คน (3.39%)
- ตัวแทนการให้บริการทางธุรกิจ 29 คน (2.89%)

ที่มา : ระบบไทยมีงานทำ กรมการจัดหางาน

03 การเดินทางไปทำงานต่างประเทศ

ข้อมูลจากกองบริหารแรงงานไทยไปต่างประเทศ ณ เดือนธันวาคม 2566 ภาคตะวันตกมีแรงงานเดินทางไปทำงานต่างประเทศ จำนวน 164 คน หรือร้อยละ 2.32 ของแรงงานที่เดินทางไปทำงานต่างประเทศทั้งหมด จำแนกเป็นการเดินทาง 5 วิธี จำนวน 107 คน และ RE-ENTRY จำนวน 57 คน

การเดินทางทุกประเภท จำนวน 164 คน

- เพิ่มขึ้น 51.85% จากช่วงเดียวกันของปีก่อน
- เพิ่มขึ้น 34.43% จากเดือนก่อน

จำนวนการเดินทางไปทำงานต่างประเทศ จำแนกรายจังหวัด

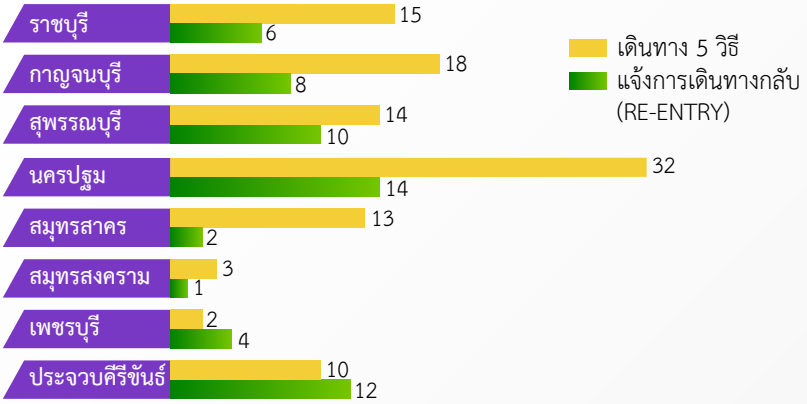

ประเทศที่มีผู้เดินทางไปทำงานสูงสุด 5 อันดับแรก

ที่มา : กองบริหารแรงงานไทยไปต่างประเทศ

04 คนต่างด้าวที่ได้รับอนุญาตทำงานคงเหลือ

- ลดลง 15.83% จากช่วงเดียวกันของปีก่อน
- ลดลง 0.53% จากเดือนก่อน

ข้อมูลจากสำนักบริหารแรงงานต่างด้าว ณ เดือนธันวาคม 2566 ภาคตะวันตกมีคนต่างด้าวที่ได้รับอนุญาตทำงานคงเหลือ จำนวน 482,396 คน ลดลงจากช่วงเดียวกันของปีก่อน จำนวน 90,720 คน และลดลงจากเดือนก่อน จำนวน 2,589 คน

จำแนกตามประเภทการอนุญาตให้ทำงาน

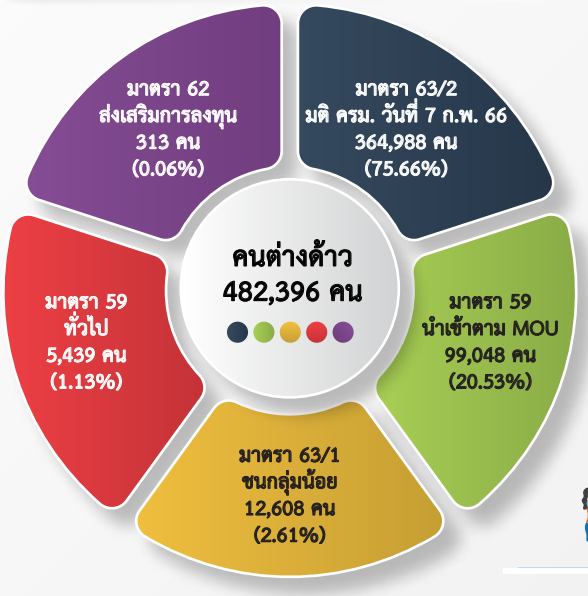

จำแนกรายจังหวัด

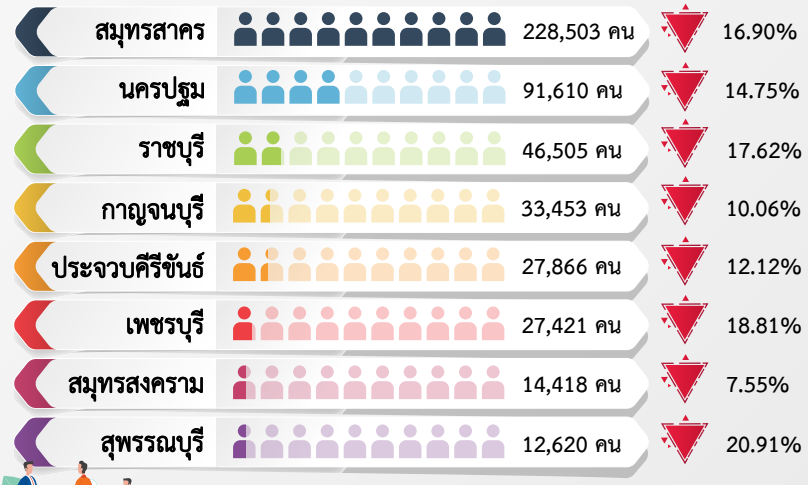

เปรียบเทียบช่วงเดียวกันปีก่อน

ที่มา : สำนักบริหารแรงงานต่างด้าว

ขอเชิญติดตามรับฟังรายการวิทยุ "เพื่อนแรงงาน" ทาง สวท. AM 1593 KHz. จังหวัดราชบุรี ทุกวันพุธ เวลา 15.00 - 15.30 น.

ศูนย์บริหารข้อมูลตลาดแรงงานภาคตะวันตก
www.doe.go.th/lmi_ratchaburi
www.facebook.com/LMIWestern
YouTube ช่อง "Western LMI Station"
TikTok ช่อง @Western LMI Station