

เอกสารที่ใช้รับ Name List สัญชาติกัมพูชา

บัญชีรายชื่อ (Name List) ที่ปรีนจากระบบ

บริษัท ซีพี ออลล์ จำกัด (มหาชน) CPFP
ชื่อย่อ : CPF (Thailand) Public Co., Ltd
ที่ตั้ง : No 313, Soi CP Tower, Road Sihan, Sub-District Si Lom District Bang Rak Province Bangkok
บริษัท ซีพี ออลล์ จำกัด (มหาชน) ในประเทศ : CPF (Thailand) Public Co., Ltd
บริษัท ซีพี ออลล์ จำกัด (มหาชน) ในต่างประเทศ : NATH THAKKAN MANPOWER Co., Ltd.



SDDL-00064412

No.	Surname & Name (Khmer)	Surname & Name (English)	Sex	Date of Birth	Passport No.	OCWC No.	Place of Birth
1	ស៊ុន ឃឹម	SORN OUK	Female	07-02-1999	T0661288	KH-MOU0081988	KAMPOT
2	ឡុង ហុក	LONG HOK	Male	28-11-1995	N01027140	KH-MOU00812926	TAKEO

Finish the list No.2 only

ตัวอย่าง

วันที่ 20 พฤศจิกายน 2564
สุธรรมวิทย์

กรณีนายจ้างดำเนินการเอง

1) นายจ้างเป็นบุคคลธรรมดา

- สำเนาบัตรประชาชนนายจ้าง พร้อมรับรองสำเนา

2) นายจ้างเป็นนิติบุคคล

- สำเนาหนังสือรับรองการจดทะเบียนบริษัท อายุไม่เกิน 6 เดือน ประทับตราลงชื่อ

- สำเนาบัตรประชาชนกรรมการบริษัท

กรณีนายจ้างไม่ได้มาดำเนินการด้วยตนเอง

1) หนังสือมอบอำนาจให้บุคคลอื่นมารับเอกสารแทน

2) สำเนาบัตรประชาชนนายจ้าง (ผู้มอบอำนาจ)

(กรณีเป็นนิติบุคคลให้แนบหนังสือรับรองการจดทะเบียนบริษัท)

3) สำเนาบัตรประชาชนผู้รับมอบอำนาจให้มารับเอกสารแทน

กรณีผู้รับอนุญาตนำคนต่างด้าวมาทำงานกับนายจ้างในประเทศ (บนจ.)

เป็นผู้ดำเนินการ

1) สำเนาบัตร ลูกจ้าง บนจ. พร้อมรับรองสำเนา

2) หนังสือมอบอำนาจจากนายจ้างที่มอบอำนาจให้ บนจ. ดำเนินการ

3) หนังสือมอบอำนาจจากผู้รับอนุญาต (บนจ.) ให้ลูกจ้างมารับเอกสาร (Name List)

**** หนังสือมอบอำนาจติดอากรแสตมป์ 10 บาท ****

คู่มือการใช้งาน

เว็บไซต์รับรองบัญชีรายชื่อคนงานที่นำเข้าตาม MOU
และบัญชีรายชื่อคนงานที่นำเข้าตาม MOU เพื่อทำงานปี 5-6

สัญชาติกัมพูชา



การสมัครใช้งาน (บนจ.)

เข้า www.cambodia-doe.com


กด  สมัครสมาชิก

CAM-DOE
เข้าสู่ระบบ
หรือ **สมัครสมาชิก**

อีเมล*

รหัสผ่าน* ลืมรหัสผ่าน?

เข้าสู่ระบบ

กด  สมัครในนาม เอเยนต์

CAM-DOE
ลงทะเบียน
หรือ เข้าสู่ระบบ

01 ข้อมูลผู้ใช้งานระบบ 02 ยืนยันตัวตน

สมัครในนาม เอเยนต์ สมัครในนาม นายจ้าง

คำเตือน :
กรณีคุณเป็นบริษัทนำคนต่างด้าวมาทำงานในประเทศ คุณสามารถดำเนินการเอกสารแทนนายจ้างได้

เอเยนต์
กรุณาเลือก

ชื่อ-นามสกุล*

กดลงทะเบียน

CAM-DOE
ลงทะเบียน
หรือ เข้าสู่ระบบ

ข้อมูลผู้ใช้งานระบบ 02 ยืนยันตัวตน

กรุณากรอกข้อมูล OTP ที่ระบบส่งไปยังหมายเลขโทรศัพท์ของคุณ*

ลงทะเบียน



สมัครใช้งานกรณีนายจ้างดำเนินการเอง

เข้า www.cambodia-doe.com

กด  สมัครสมาชิก


CAM-DOE

1 **เข้าสู่ระบบ**
หรือ **สมัครสมาชิก**

อีเมล*

รหัสผ่าน* ลืมรหัสผ่าน?

เข้าสู่ระบบ

กด  สมัครในนาม เอเยนต์

01 ข้อมูลผู้ใช้งานระบบ 02 ยืนยันตัวตน

สมัครในนาม เอเยนต์ **สมัครในนาม นายจ้าง** **2**

คำเตือน :

- กรณีคุณเป็นนายจ้าง กรุณากรอกชื่อ-นามสกุลนายจ้าง ให้เหมือนในบัตรประจำตัวประชาชน.
- กรณีคุณลงชื่อ ในนามบริษัท กรุณากรอกชื่อ-นามสกุลนายจ้างเป็นภาษาอังกฤษ ให้เหมือน ในหนังสือรับรองบริษัท.

คำเรียกหน้าหน้า*

กรุณาเลือก

ชื่อ-นามสกุลนายจ้าง ภาษาอังกฤษ*

กดลงทะเบียน

CAM-DOE

ลงทะเบียน
หรือ **เข้าสู่ระบบ**

ข้อมูลผู้ใช้งานระบบ 02 ยืนยันตัวตน

กรุณากรอกข้อมูล OTP ที่ระบบส่งไปยังหมายเลขโทรศัพท์ของคุณ.

ลงทะเบียน **3**




การใช้งานระบบ

เข้า  www.cambodia-doe.com

กรอกอีเมลของคุณ พร้อมรหัสผ่าน

ที่คุณได้ตั้งไว้เมื่อตอนสมัคร


กดเข้าสู่ระบบเพื่อเริ่มใช้งาน




CAM-DOE
เข้าสู่ระบบ
หรือ **สมัครสมาชิก**

อีเมล*

รหัสผ่าน* [ลืมรหัสผ่าน?](#)

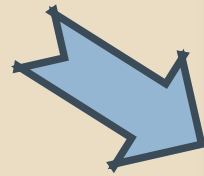
 

เข้าสู่ระบบ



การใช้งานระบบ

เมื่อเข้าสู่ระบบสำเร็จ ระบบจะแสดงหนังสือ
แสดงความต้องการแรงงาน ซึ่งในหน้าจอนี้
สามารถทำการยื่นขอหนังสือแสดงความ
ต้องการแรงงานผ่านระบบได้.



The screenshot displays the CAM-DOE system interface. The main heading is "หนังสือแสดงความต้องการแรงงาน" (Labor Demand Request Form). Below the heading, there are navigation tabs for "บัญชีรายชื่อดำเนินการ" (Operational List) and "บัญชีรายชื่อ MOU & ต่อปี5-6" (MOU & Annual Renewal List). A search bar and a "ค้นหา" (Search) button are present. The main content area shows a table of labor demand requests with the following data:

รหัส Demand	นายจ้าง	บริษัทจัดหางานประเทศต้นทาง	แรงงานทั้งหมด	แรงงานหญิง	สถานะ การตอบรับ	สร้างขึ้นเมื่อ
DML00000100	Thanakrit Boomee	Top Manpower Co.,Ltd.	100	50	Approved	2024-01-26 13:50:55

At the bottom, there is a pagination control showing "แสดงข้อมูล 1 รายการ" (Display 1 item) and "ข้อมูลต่อหน้า 10" (Items per page 10).



การยื่นขอหนังสือแสดงความต้องการจ้างแรงงาน

เมื่อกดปุ่มสร้างระบบจะแสดงหน้าจอเพื่อให้

คุณได้กรอกข้อมูล กรุณาเลือกนายจ้าง

😊 กรณีนายจ้างไม่มีระบบ คุณสามารถ กดปุ่ม เพื่อสร้างนายจ้างใหม่(กรณีสร้างนายจ้างใหม่ สามารถทำได้เฉพาะ ผู้สมัครสมาชิกในนามเอเยนต์ เท่านั้น.

😊 กรณีคุณสมัครสมาชิกในนาม นายจ้าง กรุณา พิมพ์ชื่อ-นามสกุล ให้เหมือนตอนคุณลงชื่อสมัคร สมาชิก.

📄 หนังสือแสดงความต้องการแรงงาน

👤 บัญชีรายชื่อรอดำเนินการ

📄 บัญชีรายชื่อ MOU & ต่อปี5-6

🏛️ บัญชีรายชื่อ MOU & ต่อปี5-6

สร้าง หนังสือแสดงความต้องการแรงงาน ใหม่

ค้นหา

▼ แรงงานทั้งหมด ▼ แรงงานหญิง ▼ สถานะ การตอบรับ ▼ สร้างขึ้นเมื่อ ▼

100	50	Approved	2024-01-26 13:50:55
-----	----	----------	---------------------

หน้า 10

หนังสือแสดงความต้องการแรงงาน > สร้าง

สร้าง หนังสือแสดงความต้องการแรงงาน

⚠ คำเตือน :

- กรุณาสร้างคำร้องขอ ก่อนสร้างแรงงาน.
- กรุณาค้นหานายจ้าง ก่อนทำการเลือกหา คำร้องขอที่คุณได้สร้างไว้.

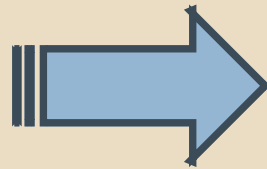
นายจ้าง

กรุณาเลือก



การยื่นขอหนังสือแสดงความต้องการจ้างแรงงาน (ต่อ)

กรุณาเลือกบริษัทจัดหางานในประเทศต้นทางที่คุณได้ติดต่อไว้.หมายเลข ①
ถ้ามีโควต้าที่ได้รับการอนุมัติแล้ว กรุณาเลื่อนเปิด ตรงคำ มีใบคำร้อง.แล้ว
ระบบจะแสดงหน้า ให้อัปโหลดไฟล์ดีมานด์ของคุณ ที่หมายเลข ②
กรณียื่นใหม่ กรุณากรอกข้อมูลที่มีสัญลักษณ์ดาวสีแดงให้ครบถ้วน เมื่อข้อมูล
ครบถ้วน กดปุ่มสร้าง เป็นอันเสร็จ.



▲ หมายเหตุ :
กรุณาเลือกบริษัทจัดหางานตามที่ระบุ ในหนังสือแต่งตั้ง

① บริษัทจัดหางานประเทศต้นทาง*

มีใบคำร้องขอที่ได้รับการอนุญาตแล้ว

จำนวนแรงงานประสงค์จะจ้าง* จำนวนแรงงานหญิงประสงค์จะจ้าง*

งานกรรมกร

ชาย หญิง

ที่อยู่สถานที่ทำงาน เหมือนที่อยู่ของนายจ้าง

ที่อยู่ ภาษาไทย
กรุณากรอกที่อยู่เหมือนตัวอย่างด้านล่างเป็นภาษาไทย
เลขที่... หมู่ที่..... ตรอก/ซอย..... ถนน.....

ที่อยู่ ภาษาอังกฤษ
กรุณากรอกที่อยู่เหมือนตัวอย่างด้านล่างเป็นอังกฤษ
Address No... Moo..... Soi..... Road.....

ชื่อจังหวัดเมืองในดีมานด์

จังหวัด	อำเภอ/เขต	ตำบล/แขวง
<input type="text"/>	<input type="text"/>	<input type="text"/>

รหัสไปรษณีย์

จังหวัด*

อำเภอ/เขต*

ตำบล/แขวง

สร้าง

การยื่นขอหนังสือแสดงความต้องการจ้างแรงงาน (ต่อ)

เมื่อสร้างติมานด์เรียบร้อยแล้ว ระบบจะแสดงผลหนังสือแสดงความต้องการจ้างแรงงาน ตามที่คุณได้สร้างไว้ กรณีเป็นการยื่นใหม่ ระบบจะแสดงไอคอน เพื่อให้คุณทำการพิมพ์เอกสารติมานด์ออกมา (มีเฉพาะเมนูยื่นขอใหม่กรณีมีใบคำร้องขอแล้ว ระบบจะไม่มีแสดงตัวไอคอนนี้)

หนังสือแสดงความต้องการจ้างงาน > รายการ

หนังสือแสดงความต้องการจ้างงาน

สร้าง หนังสือแสดงความต้องการจ้างงาน ใหม่

ค้นหา

รหัส Demand	นายจ้าง	บริษัทจัดงานประเทศต้นทาง	แรงงานทั้งหมด	แรงงานหญิง	สถานะ การตอบรับ	สร้างขึ้นเมื่อ
DML00000108	Thanakrit Boomee	Top Manpower Co.,Ltd.	50	25	Approved	2024-01-28 20
DML00000109	Thanapat Waja om					
DML00000110	Thanakrit 1964 Co.,Ltd.					

ทำการแสดง 1 รายการ ถึง 3 รายการ ของข้อมูลทั้งหมด 3 รายการ

Application form for foreign worker to work with employer in the Kingdom of Thailand (ผู้ยื่น: .../.../...)

แบบ ข. ๖

1. Employee/Company: Mr. Thanakrit Boomee

2. The name of authorized company from the country of origin: Top Manpower Co.,Ltd.

3. The name of village committee: Village Committee Srang Mean chey, District Mean Chey Province PONDOM PENH

4. The name of village committee: Village Committee Srang Mean chey, District Mean Chey Province PONDOM PENH

5. Place of work of foreign worker in Thailand: 106/43 Soi 2 Moo 5 Commune Wang Thonglang District Wang Thonglang Province Bangkok.

6. Period of employment: 2 year (1 month (1))

7. Wage: 360, both per month (1)


8. Number of normal working hours: 8 hours (1)

9. Weekly holiday: 1 day (1) Annual leave: 13 day (1)

10. The immigration checkpoint which foreign worker will enter: Anawprasthat Immigration Checkpoint

11. Foreign Worker record issuing at Pre-arrival and Repatriation Center: N/A (1) Please be heasy except that all processes of foreign design worker to work shall comply with the law and regulations.

Signature: _____ Date: _____



การสร้างข้อมูลนายจ้างใหม่ (กรณียื่นผ่าน บบจ.)

เมื่อคุณกดปุ่มเพื่อสร้างนายจ้างใหม่ระบบแสดงหน้าจอสร้างนายจ้าง

ใหม่ให้ หมายเลข ① กรุณาเลือกคำเรียกนำหน้าของคุณ ถ้าเป็นบริษัท

ระบบจะยกเลิกการกรอกข้อมูลเลขประจำตัวประชาชนตามรูปที่มี

หมายเลข ② โดยจะมีคำเรียกให้คุณเลือกตามรูปหมายเลข ③

- กรุณากรอกข้อมูลที่มีสัญลักษณ์ดาวสีแดง ให้ครบถ้วนจากนั้นกดปุ่ม

สร้างด้านล่าง

*หมายเหตุ: กรณีนายจ้าง ไม่ใช่บริษัทกรุณากรอกข้อมูลบัตรประจำตัว

ประชาชนเป็นตัวเลขทั้งหมดโดยไม่ต้องเว้นวรรค

สร้าง ①

คำเรียกนำหน้า*
กรุณาเลือก

ชื่อ-นามสกุลนายจ้าง ภาษาอังกฤษ*

แบบไฟล์บัตรประชาชนนายจ้าง/หนังสือรับรอง*

ชื่อ-นามสกุล นายจ้าง ภาษาไทย*

เลขประจำตัวประชาชน*

9 9999 99999 99 9

ประเภทธุรกิจ/กิจการ*

กรุณาเลือก

สร้าง ②

คำเรียกนำหน้า* ③

บริษัท - Company

ชื่อ-นามสกุลนายจ้าง ภาษาอังกฤษ*

แบบไฟล์บัตรประชาชน*

ชื่อ-นามสกุล นายจ้าง ภาษาไทย*

ประเภทธุรกิจ/กิจการ*

กรุณาเลือก

หมายเลขโทรศัพท์

66 xxxxxxxxxx

คำเรียกนำหน้า* ③

กรุณาเลือก

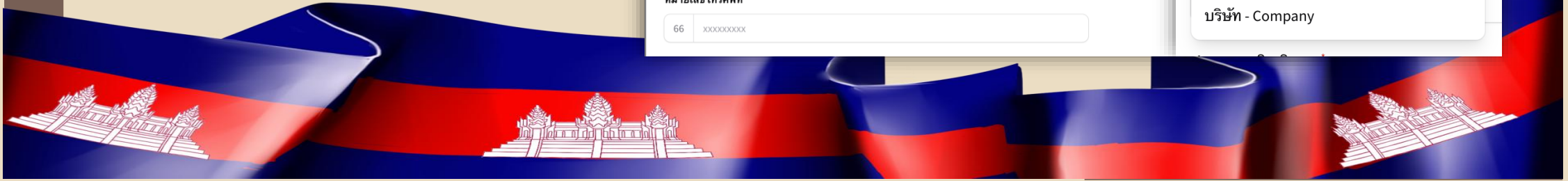
เพิ่มพ้อย่างน้อยหนึ่งตัวอักษร เพื่อเริ่มต้นหา...

นาย - Mr

นาง - Mrs

นางสาว - Miss

บริษัท - Company



การสร้างข้อมูลนายจ้างใหม่ (กรณียื่นผ่าน บบจ.) (ต่อ)

เมื่อคุณได้สร้างนายจ้างเรียบร้อยแล้ว ระบบจะทำการเลือกนายจ้างที่คุณเพิ่งสร้างตั้งรูป คุณสามารถทำการแก้ไขข้อมูลนายจ้างได้ ยกเว้นคำเรียกหน้าหน้า และ ชื่อ-นามสกุลนายจ้างเป็นภาษาอังกฤษ.

- กรณีชื่อจังหวัด/อำเภอ/ตำบล ภาษาอังกฤษในเอกสารตีพิมพ์ ไม่เหมือนกับในระบบ คุณสามารถ พิมพ์ชื่อจังหวัด/อำเภอ/ตำบล เข้าไปเพิ่มได้.



▲ คำเตือน :
- กรุณาสร้างคำร้องขอ ก่อนสร้างแรงงาน.
- กรุณาค้นหานายจ้าง ก่อนทำการเลือกหา คำร้องขอที่คุณได้สร้างไว้.

นายจ้าง
Testing Company

คำเรียกหน้าหน้า **ชื่อ-นามสกุลนายจ้าง ภาษาอังกฤษ**
บริษัท - Company Testing Company

ชื่อ-นามสกุล นายจ้าง ภาษาไทย
ทดลอง จำกัด

ประเภทธุรกิจ/กิจการ
กิจการก่อสร้าง - Construction

หมายเลขโทรศัพท์
66 0971234577

ข้อมูลติดต่อผ่านโซเชียล **ไลน์**
Line 932082033

ที่อยู่ ภาษาไทย
ทดลอง 83920832
เลขที่... หมู่ที่... ตรอก/ซอย... ถนน.....

ที่อยู่ ภาษาอังกฤษ
Testing 3989032
Address No... Moo... Soi... Road.....

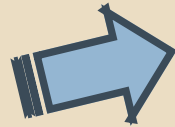
รหัสไปรษณีย์
10500

ชื่อจังหวัดเหมือนในพินานด์

จังหวัด	อำเภอ/เขต	ตำบล/แขวง
Bangkok - กรุงเทพมหานคร	Bang Rak - เขตบางรัก	Suriyawong - สุริยวงศ์

การสร้างข้อมูลแรงงาน ที่ทำงานครบ 4 ปี เพื่อรับรองบัญชีรายชื่อปีที่ 5-6

- การดำเนินการ ① เข้าไปยังบัญชีรายชื่อรอดำเนินการ
- ② กดปุ่มสร้างแรงงาน ระบบจะแสดงหน้าสร้างข้อมูลแรงงาน
- เหมือนรูปหมายเลข ③



หนังสือแสดงความต้องการแรงงาน

บัญชีรายชื่อรอดำเนินการ ①

บัญชีรายชื่อ MOU & ต่อปี5-6

บัญชีรายชื่อ MOU & ต่อปี5-6

ค้นหา

สร้างแรงงาน ใหม่ ②

บัญชีรายชื่อรอดำเนินการ > สร้าง

สร้างแรงงาน

คำเตือน: ③

- กรุณาสร้างคำร้องขอ ก่อนสร้างแรงงาน.
- กรุณาค้นหานายจ้าง ก่อนทำการเลือกหา คำร้องขอที่คุณได้สร้างไว้.

หมายเลขบัตร OCWC (หากมี)

นามสกุล ภาษาอังกฤษ


ชื่อ ภาษาอังกฤษ

เพศ

วันเดือนปีเกิด

แนบไฟล์รูปถ่าย

Drag & Drop your files or Browse



การสร้างข้อมูลแรงงาน ที่ทำงานครบ 4 ปี เพื่อรับรองบัญชีรายชื่อปีที่ 5-6 (ต่อ)

④ การกรอกข้อมูลหมายเลขหนังสือเดินทาง ต้องเริ่มต้นด้วยตัวอักษร

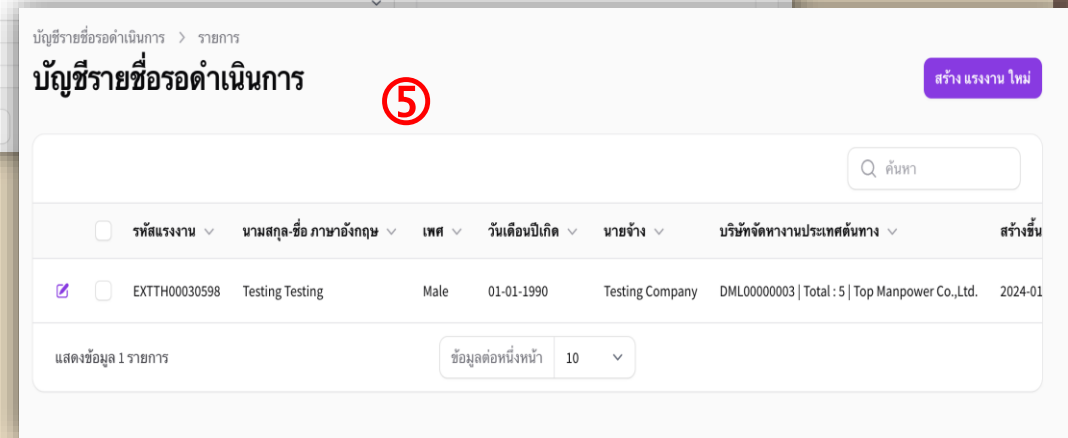
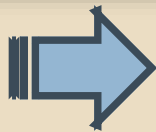
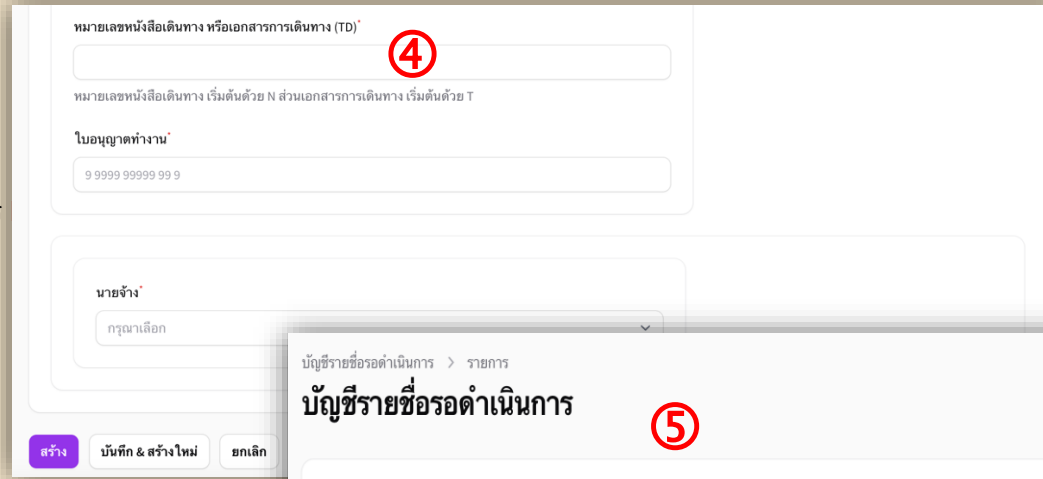
และเอกสารการเดินทางต้องเริ่มตัวด้วยตัวอักษร T

- กรุณากรอกข้อมูลที่มีสัญลักษณ์ดาวสีแดง ให้ครบถ้วน


จากนั้นกดปุ่มสร้างด้านล่าง

⑤ เมื่อมีข้อมูลแรงงานแล้วระบบจะแสดงผลข้อมูลแรงงาน เพื่อให้คุณ

ดำเนินการยื่นขอบัญชีรายชื่อ.

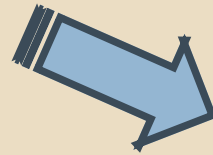


รหัสแรงงาน	นามสกุล-ชื่อ-ภาษาอังกฤษ	เพศ	วันเดือนปีเกิด	นายจ้าง	บริษัททำงานประเทศต้นทาง	สร้างขึ้น
<input checked="" type="checkbox"/>	EXTTH00030598	Testing Testing	Male	01-01-1990	Testing Company	DML00000003 Total: 5 Top Manpower Co.,Ltd. 2024-01



การสร้างบัญชีรายชื่อปีที่ 5 - 6

- ① กดเลือกแรงงาน ที่คุณต้องการสร้างบัญชีรายชื่อ
- ② เมื่อเลือกครบตามจำนวนที่ต้องการแล้วกดปุ่มส่งคำขอระบบจะทำการสร้างบัญชีรายชื่อให้คุณสามารถเช็คความคืบหน้าการรับรองบัญชีรายชื่อได้ที่เมนูบัญชีรายชื่อ MOU & ต่อปี 5-6



บัญชีรายชื่อรอดำเนินการ > รายการ

บัญชีรายชื่อรอดำเนินการ

สร้าง แรงงาน ใหม่

ส่งคำขอ ②

ค้นหา


ได้เลือกจำนวน 1 รายการ ยกเลิกการเลือกทั้งหมด

①	✓	รหัสแรงงาน	นามสกุล-ชื่อ	ภาษาอังกฤษ	เพศ	วันเดือนปีเกิด	นายจ้าง	บริษัทจัดหางานประเทศต้นทาง	สร้างขึ้น
✓	✓	EXTTH00030598	Testing	Testing	Male	01-01-1990	Testing Company	DML00000003 Total : 5 Top Manpower Co.,Ltd.	2024-01

ข้อมูลต่อหนึ่งหน้า 10

CAM-DOE


- หนังสือแสดงความต้องการแรงงาน
- บัญชีรายชื่อรอดำเนินการ
- บัญชีรายชื่อ MOU & ต่อปี 5-6
- บัญชีรายชื่อ MOU & ต่อปี 5-6**

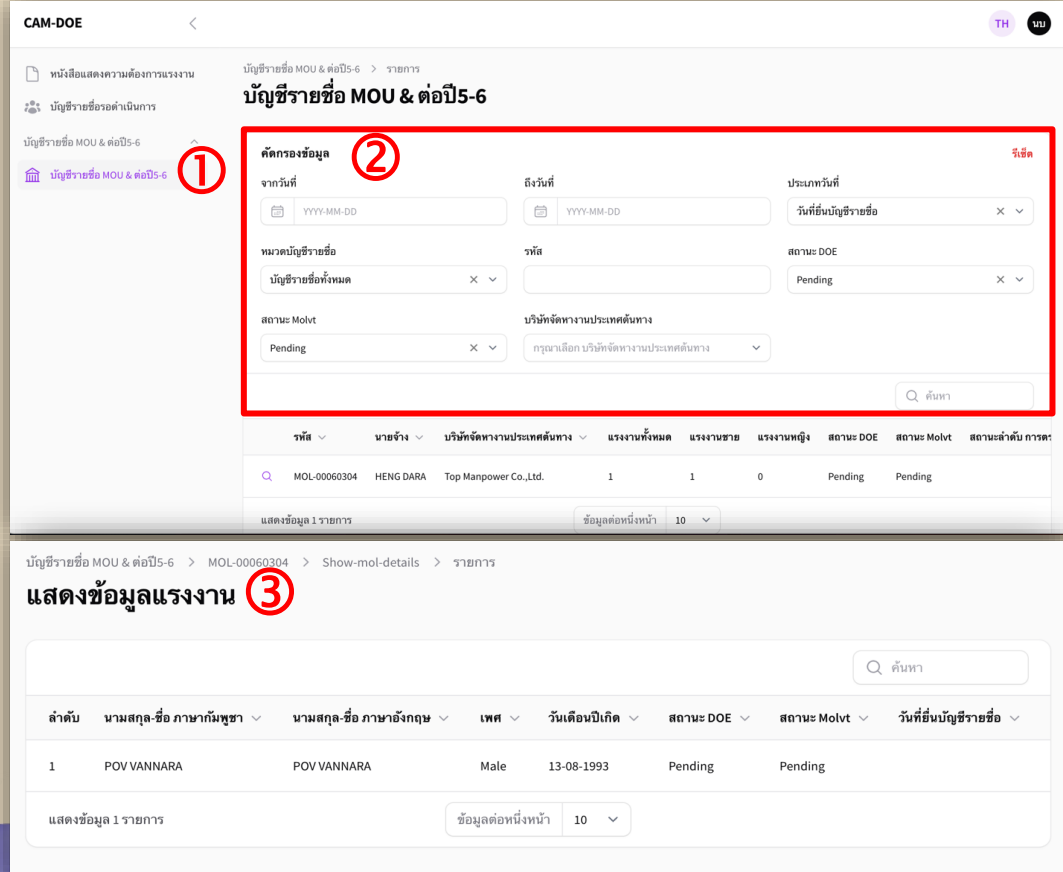


บัญชีรายชื่อ MOU & ต่อปี 5 - 6

① เข้าไปยังรายการ บัญชีรายชื่อ MOU & ต่อปี5-6

② สามารถทำการเลือกค้นหา บัญชีรายชื่อ ตามFilter ที่มีในระบบ เช่น จากวันที่, ถึงวันที่, ประเภทวันที่ หรือ บริษัทจัดหางานประเทศต้นทางเพื่อแสดงข้อมูลบัญชีรายชื่อสามารถดูรายละเอียดแรงงานใน

บัญชีรายชื่อด้วยกดปุ่ม  ระบบจะแสดงหน้าจอรายชื่อ ③



The screenshot displays the CAM-DOE system interface. The top section shows the navigation path: บัญชีรายชื่อ MOU & ต่อปี5-6 > รายการ. Below this, there are filter options for 'บัญชีรายชื่อ MOU & ต่อปี5-6'. A red box highlights the 'คัดกรองข้อมูล' (Filter) section, which includes fields for 'จากวันที่' (From Date), 'ถึงวันที่' (To Date), 'ประเภทวันที่' (Date Type), 'หมวดบัญชีรายชื่อ' (MOU Category), 'รหัส' (Code), 'สถานะ DOE' (DOE Status), 'สถานะ Molvt' (Molvt Status), and 'บริษัทจัดหางานประเทศต้นทาง' (Origin Country Recruitment Agency). Below the filters, there is a search bar and a table of results. The table has columns for 'รหัส' (Code), 'นายจ้าง' (Employer), 'บริษัทจัดหางานประเทศต้นทาง' (Origin Country Recruitment Agency), 'แรงงานทั้งหมด' (Total Workers), 'แรงงานชาย' (Male Workers), 'แรงงานหญิง' (Female Workers), 'สถานะ DOE' (DOE Status), 'สถานะ Molvt' (Molvt Status), and 'วันที่ยื่นบัญชีรายชื่อ' (MOU Submission Date). The first row shows 'MOL-00060304', 'HENG DARA', 'Top Manpower Co.,Ltd.', '1', '1', '0', 'Pending', 'Pending', and an empty date field. The bottom section shows the details for 'MOL-00060304' with the title 'แสดงข้อมูลแรงงาน' (Display Worker Information). It includes a search bar and a table with columns for 'ลำดับ' (Serial), 'นามสกุล-ชื่อ ภาษากัมพูชา' (Surname-Name in Khmer), 'นามสกุล-ชื่อ ภาษาอังกฤษ' (Surname-Name in English), 'เพศ' (Gender), 'วันเดือนปีเกิด' (Date of Birth), 'สถานะ DOE' (DOE Status), 'สถานะ Molvt' (Molvt Status), and 'วันที่ยื่นบัญชีรายชื่อ' (MOU Submission Date). The first row shows '1', 'POV VANNARA', 'POV VANNARA', 'Male', '13-08-1993', 'Pending', 'Pending', and an empty date field.

บัญชีรายชื่อ MOU & ต่อปี 5 - 6 (ต่อ)

เมื่อบัญชีรายชื่อได้รับการรับรอง ④ กดปุ่มเครื่องพิมพ์ เพื่อพิมพ์บัญชีรายชื่อ เพื่อเป็นหลักฐานการผ่านอนุมัติ จากสถานทูต ดำเนินการจัดพิมพ์พร้อมเตรียมเอกสาร ที่เกี่ยวข้องติดต่อขอรับการรับรองจากสำนักบริหาร แร่งงานต่างดาว กรมการจัดหางาน

คัดกรองข้อมูล รีเซ็ต

จากวันที่ ถึงวันที่ ประเภทวันที่

หมวดบัญชีรายชื่อ รหัส สถานะ DOE

สถานะ Molvt

รหัส

พิมพ์บัญชีรายชื่อ

แสดงข้อมูล 1 รายการ

บัญชีรายชื่อ คนงานที่นำเข้ามา MOU ที่ทำงานครบปี และปี นายจ้าง: Testing Company
ที่อยู่: Testing Commune Hsai Khwang District Hsai Khwang Province Bangkok.
บริษัทจัดหางานพิเศษ: Top Manpower Co.,Ltd.
วันที่ส่งคำขอ: 30 Jan 2024
หมายเลขคำขอ: MOL-00062722

Barcode

ลำดับ	ชื่อคนงาน	เพศ	วันเกิด	หมายเลขบัตรประชาชน	หมายเลขบัตร DK/SC	เลขบัญชีธนาคาร
1	HOOT KIMHAN	Female	05-01-1989	N82212678	K25- MOL00062722	8 9028 12023 99 0

From the Top Manpower

หมายเลข: 0716667071
อีเมล: info@topmp.com

Print 1 page

Destination

Pages

Layout

More settings

Cancel Save

