สถานการณ์ตลาดแรงงานภาคตะวันตก ปีที่ 16 ฉบับที่ 3 ประจำเดือนมีนาคม 2567

Western Labour Market Situation

ราชบุรี กาญจนบุรี สุพรรณบุรี นครปฐม สมุทรสาคร สมุทรสงคราม เพชรบุรี ประจวบคีรีขันธ์

มีความต้องการแรงงานด้านการผลิต ร้อยละ 35.70

โดยอุตสาหกรรมการผลิตเภสัชภัณฑ์และเคมีภัณฑ์ที่ใช้รักษาโรค มีความต้องการมากที่สุด

ผู้สมัครงาน และการบรรจุงาน มีจำนวนลดลงจากช่วงเดียวกันของปีก่อน

CONTENTS สารบัญ

1 สถานการณ์การว่างงานและการเลิกจ้าง หน้าที่ 2

2 ภาวะความต้องการแรงงาน หน้าที่ 3

3 การเดินทางไปทำงานต่างประเทศ หน้าที่ 4

4 การทำงานของคนต่างด้าว หน้าที่ 4

บทบรรณาธิการ.....

สถานการณ์ตลาดแรงงานภาคตะวันตก เดือนกุมภาพันธ์ 2567 **มีความต้องการแรงงาน จำนวนรวม 10,348 อัตรา** โดยเป็นความต้องการแรงงานที่แจ้งผ่านกรมการจัดหางาน 9,337 อัตรา และบริษัทจัดหางานเอกชน 1,011 อัตรา ส่วนจำนวนผู้สมัครงานและการบรรจุงาน ยังเป็นการให้บริการผ่านกรมการจัดหางานเท่านั้น

สำหรับแรงงานที่เดินทางไปทำงานต่างประเทศลดลง ร้อยละ 15.57 เมื่อเปรียบเทียบกับช่วงเดียวกันของปีก่อน ส่วนการทำงานของคนต่างด้าว จำนวน 609,823 คน เพิ่มขึ้นประมาณ 1.03 เท่า เมื่อเปรียบเทียบกับช่วงเดียวกันของปีก่อน

ติดตามรายละเอียดของเนื้อหาสาระได้ภายในเล่ม หากท่านมีข้อคิดเห็นหรือข้อเสนอแนะ สามารถแจ้งได้ที่ e-mail : lm_rbr@doe.go.th

ที่ปรึกษา...

นางธนพร สุวรรณโณ
ผู้อำนวยการกองบริหารข้อมูลตลาดแรงงาน

จัดทำโดย...

ศูนย์บริหารข้อมูลตลาดแรงงานภาคตะวันตก
ศาลากลางจังหวัดราชบุรี (หลังเก่า) ชั้น 1
ตำบลหน้าเมือง อำเภอเมือง จังหวัดราชบุรี 70000
โทรศัพท์ 0 3232 6458 โทรสาร 0 3232 6082
อีเมล lm_rbr@doe.go.th
www.doe.go.th/lmi_ratchaburi

Website

แบบสอบถามความพึงพอใจ

สถานการณ์การว่างงานและการเลิกจ้าง 01

สถานการณ์การว่างงานและการเลิกจ้างในภาคตะวันตก ณ เดือนกุมภาพันธ์ 2567 มีผู้ประกันตนในระบบประกันสังคม (มาตรา 33) จำนวน 1,133,934 คน และมีผู้ประกันตนมาขึ้นทะเบียนขอรับประโยชน์ทดแทนกรณีว่างงาน จำนวน 15,539 คน คิดเป็นร้อยละ 1.37 ของผู้ประกันตนมาตรา 33 เมื่อเปรียบเทียบกับช่วงเดียวกันของปีก่อน พบว่ามีผู้ขอรับประโยชน์ทดแทนเพิ่มขึ้น จำนวน 1,119 คน คิดเป็นร้อยละ 7.76 โดยสาเหตุการว่างงานมาจากการลาออก มากที่สุด ร้อยละ 78.59 ซึ่งเกิดจากลูกจ้างหันมาประกอบอาชีพอิสระมากขึ้น และส่วนหนึ่งไปทำงานต่างประเทศ รองลงมาคือการเลิกจ้าง ร้อยละ 15.44 และสิ้นสุดสัญญาจ้าง ร้อยละ 5.97

ผู้ประกันตน (ม.33)

หน่วย : แสนคน

ผู้ประกันตนมาตรา 33

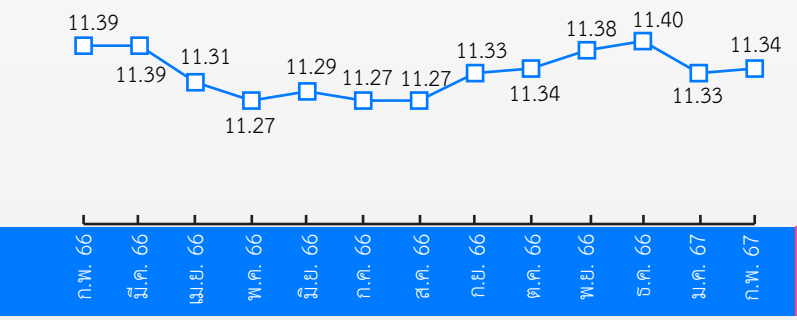

ผู้ขอรับประโยชน์ทดแทนกรณีว่างงาน

หน่วย : หมื่นคน

ผู้ขอรับประโยชน์ทดแทนกรณีว่างงาน

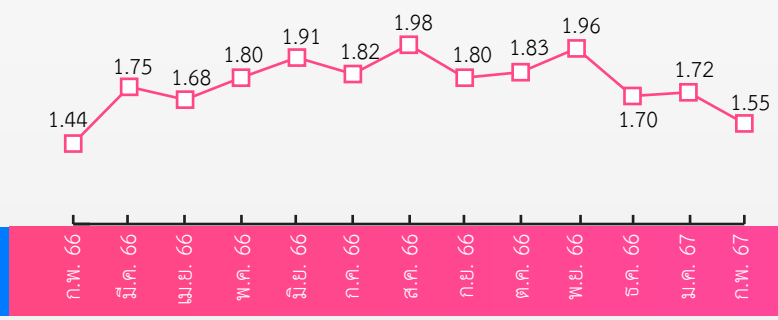

ผู้ขอรับประโยชน์ทดแทนกรณีว่างงาน จำแนกตามสาเหตุ เดือนกุมภาพันธ์ 2567 จำนวน 15,539 คน

1 เลิกจ้าง 2,399 คน
- เพิ่มขึ้น 61.01% เทียบกับ ก.พ.66 1,490 คน
- ลดลง 0.50% เทียบกับ ม.ค.67 2,411 คน

2 ลาออก 12,212 คน
- ลดลง 1.41% เทียบกับ ก.พ.66 12,387 คน
- ลดลง 2.62% เทียบกับ ม.ค.67 12,541 คน

3 สิ้นสุดสัญญาจ้าง 928 คน
- เพิ่มขึ้น 70.90% เทียบกับ ก.พ.66 543 คน
- ลดลง 59.14% เทียบกับ ม.ค.67 2,271 คน

ผู้ขอรับประโยชน์ทดแทนกรณีว่างงาน จำแนกตามจังหวัด เดือนกุมภาพันธ์ 2567 จำนวน 15,539 คน

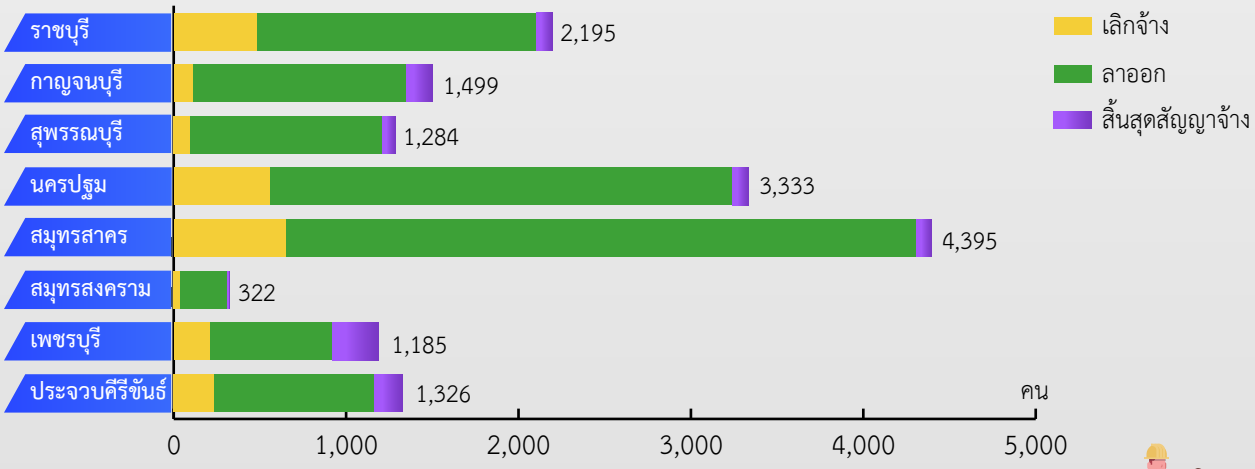

ที่มา : สำนักงานประกันสังคม

ภาวะความต้องการแรงงาน 02

การให้บริการจัดหางานในประเทศ ผ่านกรมการจัดหางาน (กกจ.) และบริษัทจัดหางานเอกชน (12 แห่ง) ณ เดือนกุมภาพันธ์ 2567 พบว่า มีตำแหน่งงานรวม 10,348 อัตรา (เป็นตำแหน่งที่แจ้งผ่าน กกจ. จำนวน 9,337 อัตรา และแจ้งผ่านบริษัทจัดหางานเอกชน จำนวน 1,011 อัตรา)

- อุตสาหกรรมที่มีความต้องการแรงงาน มากที่สุด คือ อุตสาหกรรมการผลิตเภสัชภัณฑ์และเคมีภัณฑ์ที่ใช้รักษาโรค จำนวน 559 อัตรา คิดเป็นร้อยละ 5.40 ของความต้องการแรงงานรวม โดยอยู่ในจังหวัดราชบุรี จำนวน 512 อัตรา จังหวัดสมุทรสาคร จำนวน 46 อัตรา และจังหวัดนครปฐม จำนวน 1 อัตรา
- อาชีพที่นายจ้างมีความต้องการแรงงาน มากที่สุด คือ แรงงานด้านการผลิต จำนวน 3,694 อัตรา คิดเป็นร้อยละ 35.70 ของความต้องการแรงงานรวม โดยอยู่ในจังหวัดนครปฐม มากที่สุด รองลงมาได้แก่ จังหวัดสมุทรสาคร และจังหวัดราชบุรี
- ระดับการศึกษาที่นายจ้างต้องการ ได้แก่ ผู้ที่จบการศึกษาในระดับมัธยมศึกษาและต่ำกว่า มากที่สุด จำนวน 8,185 อัตรา คิดเป็นร้อยละ 79.10 ของความต้องการแรงงานรวม (แจ้งผ่าน กกจ. จำนวน 8,006 อัตรา และแจ้งผ่านบริษัทจัดหางานเอกชน จำนวน 179 อัตรา)

โดยความต้องการแรงงานส่วนใหญ่ของนายจ้าง เป็นตำแหน่งงานที่แจ้งผ่านกรมการจัดหางาน (กกจ.) คิดเป็นร้อยละ 90.23 ของตำแหน่งงานรวม และพบว่าอยู่ในจังหวัดสมุทรสาคร มากที่สุด จำนวน 3,979 อัตรา คิดเป็นร้อยละ 42.62 ของตำแหน่งงานที่แจ้งกรมการจัดหางาน (กกจ.) รองลงมาได้แก่ จังหวัดกาญจนบุรี 1,851 อัตรา (ร้อยละ 19.82) และจังหวัดนครปฐม 1,399 อัตรา (ร้อยละ 14.98)

ตำแหน่งงานว่าง 10,348 อัตรา

- แจ้งผ่านกรมการจัดหางาน จำนวน 9,337 อัตรา
- แจ้งผ่านบริษัทจัดหางาน (12 แห่ง) จำนวน 1,011 อัตรา

ตำแหน่งงานที่แจ้งผ่านกรมการจัดหางาน 5 อันดับแรก ตามประเภทอาชีพ

แรงงานด้านการผลิต	3,690 อัตรา (39.52%)
ผู้ปฏิบัติงานด้านการประกอบ	1,151 อัตรา (12.33%)
ผู้ขับรถยนต์ รถแท็กซี่ และรถตู้	343 อัตรา (3.67%)
พนักงานดูแลงานบ้าน/แม่บ้าน	314 อัตรา (3.36%)
ตัวแทนการให้บริการทางธุรกิจ	314 อัตรา (3.36%)

ตำแหน่งงานที่แจ้งผ่านบริษัทจัดหางาน 5 อันดับแรก ตามประเภทอาชีพ

ตัวแทนขายด้านการค้า	77 อัตรา (7.62%)
เสมียนทั่วไป	70 อัตรา (6.92%)
พนักงานขายในศูนย์บริการลูกค้า	58 อัตรา (5.74%)
หัวหน้าคุมงานในสำนักงาน	52 อัตรา (5.14%)
ผู้จัดซื้อ	42 อัตรา (4.15%)

ผู้สมัครงานที่มาใช้บริการ 2,573 คน

ก.พ. 66 2,735 คน ลดลง 5.92% จากช่วงเดียวกันของปีก่อน
ม.ค. 67 1,582 คน เพิ่มขึ้น 62.64% จากเดือนก่อน

5 อันดับแรก ตามประเภทอาชีพ

- แรงงานด้านการผลิต 646 คน (25.11%)
- แรงงานบรรจุผลิตภัณฑ์ด้วยมือ 467 คน (18.15%)
- เสมียนทั่วไป 224 คน (8.71%)
- วิศวกร 157 คน (6.10%)
- เสมียนด้านบัญชีและการลงรายการบัญชี 81 คน (3.15%)

การบรรจุงาน 1,586 คน

ก.พ. 66 1,739 คน ลดลง 8.80% จากช่วงเดียวกันของปีก่อน
ม.ค. 67 1,099 คน เพิ่มขึ้น 44.31% จากเดือนก่อน

5 อันดับแรก ตามประเภทอาชีพ

- แรงงานบรรจุผลิตภัณฑ์ด้วยมือ 615 คน (38.78%)
- แรงงานด้านการผลิต 332 คน (20.93%)
- เสมียนทั่วไป 74 คน (4.67%)
- ตัวแทนการให้บริการทางธุรกิจ 49 คน (3.09%)
- พนักงานช่วยขายในร้านค้า 45 คน (2.84%)

ที่มา : ระบบไทยมีงานทำ กรมการจัดหางาน

03 การเดินทางไปทำงานต่างประเทศ

ข้อมูลจากกองบริหารแรงงานไทยไปต่างประเทศ ณ เดือนกุมภาพันธ์ 2567 ภาคตะวันตกมีแรงงานเดินทางไปทำงานต่างประเทศ จำนวน 141 คน หรือร้อยละ 1.75 ของแรงงานที่เดินทางไปทำงานต่างประเทศทั้งหมด จำแนกเป็นการเดินทาง 5 วิธี จำนวน 70 คน และ RE-ENTRY จำนวน 71 คน

การเดินทางทุกประเภท จำนวน 141 คน

- ลดลง 15.57% จากช่วงเดียวกันของปีก่อน
- ลดลง 22.53% จากเดือนก่อน

จำนวนการเดินทางไปทำงานต่างประเทศ จำแนกรายจังหวัด

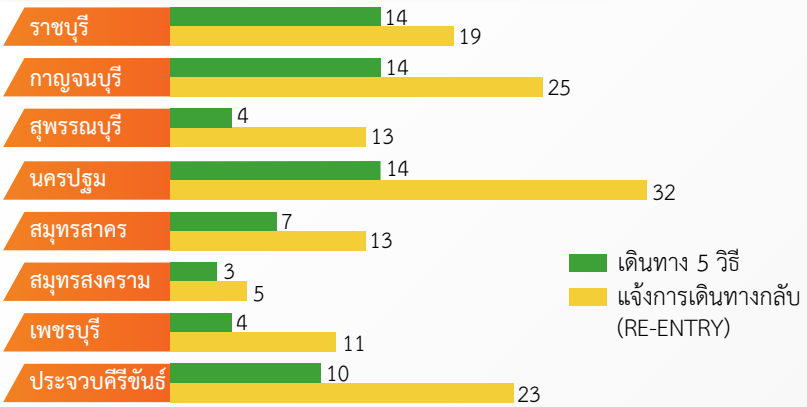

ประเทศที่มีผู้เดินทางไปทำงานสูงสุด 5 อันดับแรก

ที่มา : กองบริหารแรงงานไทยไปต่างประเทศ

04 การทำงานของคนต่างด้าว

- เพิ่มขึ้นประมาณ 1.03 เท่า จากช่วงเดียวกันของปีก่อน
- ลดลง 3.27% จากเดือนก่อน

ข้อมูลจากสำนักบริหารแรงงานต่างด้าว ณ เดือนกุมภาพันธ์ 2567 ภาคตะวันตกมีคนต่างด้าวที่ได้รับอนุญาตทำงาน จำนวน 609,823 คน ลดลงจากเดือนก่อน จำนวน 20,606 คน แต่เพิ่มขึ้นจากช่วงเดียวกันของปีก่อน จำนวน 309,818 คน เนื่องจากในปีที่ผ่านมาแรงงานต่างด้าว ตามมติ. ครม. เมื่อวันที่ 7 กุมภาพันธ์ 2566 อยู่ระหว่างการต่อใบอนุญาตทำงานจึงทำให้คนต่างด้าวที่ได้รับอนุญาตทำงานมีจำนวนเพิ่มขึ้น

จำแนกตามประเภทการอนุญาตให้ทำงาน

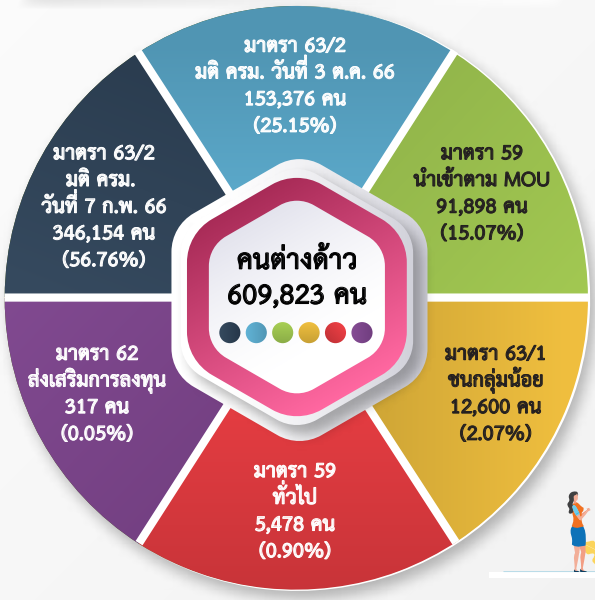

จำแนกรายจังหวัด

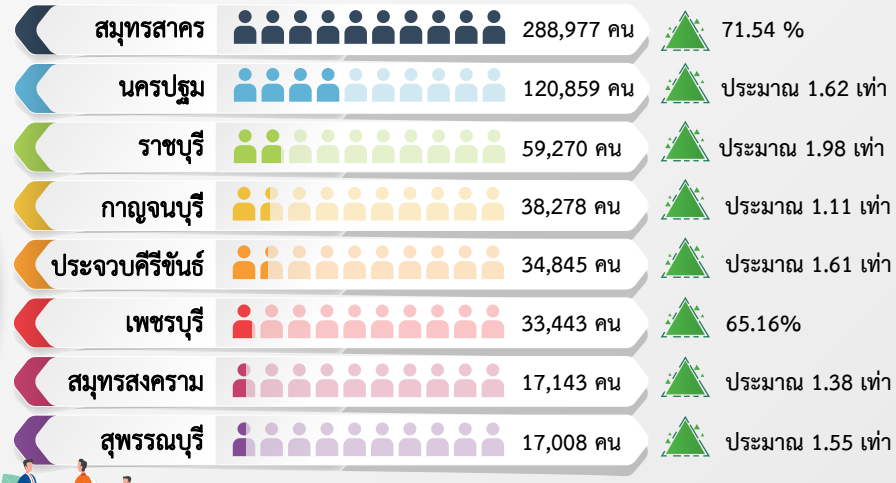

ที่มา : สำนักบริหารแรงงานต่างด้าว

ขอเชิญติดตามรับฟังรายการวิทยุ "เพื่อนแรงงาน" ทาง สวท. AM 1593 KHz. จังหวัดราชบุรี ทุกวันพุธ เวลา 15.00 - 15.30 น.

- ศูนย์บริหารข้อมูลตลาดแรงงานภาคตะวันตก
- www.doe.go.th/lmi_ratchaburi
- www.facebook.com/LMIWestern
- YouTube ช่อง "Western LMI Station"
- TikTok ช่อง @Western LMI Station