



วารสาร

สถานการณ์ตลาดแรงงานภาคตะวันออก

ปีที่ 16 ฉบับที่ 4 ประจำเดือนเมษายน 2567
ชลบุรี ระยอง จันทบุรี ตราด ฉะเชิงเทรา ปราจีนบุรี นครนายก สระแก้ว

3 อาชีพ

ที่นายจ้างต้องการมากที่สุด
ตามประเภทารจ้างงาน

รายเดือน

1. คนงานด้านการประกอบและการบรรจุภัณฑ์
2. ช่างเทคนิคควบคุมกระบวนการผลิต
3. เสมียนทั่วไป

รายวัน

1. คนงานด้านการประกอบและการบรรจุภัณฑ์
2. คนงานก่อสร้างอาคาร สิ่งปลูกสร้าง
3. ช่างเชื่อมและช่างตัดโลหะดัดแปลง

สารบัญ

- 02 สถานการณ์การว่างงานและเลิกจ้าง
- 03 ภาวะความต้องการแรงงาน
- 06 การเดินทางไปทำงานต่างประเทศ
- 07 การทำงานของคนต่างด้าว
- 08 เขตพัฒนาพิเศษภาคตะวันออก
- 09 เกร็ดความรู้

บทบรรณาธิการ

สถานการณ์ตลาดแรงงานภาคตะวันออกเดือนมีนาคม 2567 พบว่า นายจ้าง/สถานประกอบการ มีความต้องการแรงงาน จำนวน 8,883 อัตรา เป็นการแจ้งความต้องการแรงงานผ่านสำนักงานจัดหางาน จังหวัด 8 จังหวัด ภาคตะวันออก จำนวน 7,967 อัตรา และแจ้งผ่านบริษัทจัดหางานเอกชน 12 แห่ง จำนวน 916 อัตรา ส่วนผู้สมัครงานและการบรรจุงานเป็นข้อมูลคนหางานที่ใช้บริการผ่านสำนักงานจัดหางาน มีคนหางานมาใช้บริการ จำนวน 2,254 คน และการบรรจุงาน จำนวน 1,125 คน

การเดินทางไปทำงานต่างประเทศลดลง จำนวน 21 คน ร้อยละ 11.73 (เดือนมีนาคม 2567 จำนวน 158 คน เดือนมีนาคม 2566 จำนวน 179 คน) ส่วนคนต่างด้าวที่ได้รับอนุญาตทำงานคงเหลือเพิ่มขึ้น จำนวน 88,868 คน ร้อยละ 23.29 (เดือนมีนาคม 2567 จำนวน 470,409 คน เดือนมีนาคม 2566 จำนวน 381,541 คน)

ข้อมูลตลาดแรงงานในเขตพัฒนาพิเศษภาคตะวันออก (EEC) ชลบุรี ระยอง ฉะเชิงเทรา นายจ้าง/สถานประกอบการมีความต้องการแรงงาน จำนวน 7,206 อัตรา ผู้สมัครงาน จำนวน 6,373 คน และการบรรจุงาน จำนวน 833 คน คนต่างด้าวคงเหลือ จำนวน 359,722 คน

ทั้งนี้ ผู้สนใจสามารถดูรายละเอียดข้อมูลสถานการณ์ตลาดแรงงานภาคตะวันออกได้ที่ www.doe.go.th/lmi-east หรือมีข้อเสนอแนะสามารถติดต่อได้ที่ e-mail : lm_ryg@doe.go.th



☎ 0-3869-4029

✉ LM_RYG@DOE.GO.TH

🌐 WWW.DOE.GO.TH/LMI-EAST

📞 @EASTERN.LMI

📺 📺 ศูนย์บริหารข้อมูลตลาดแรงงานภาคตะวันออก



จัดทำโดย

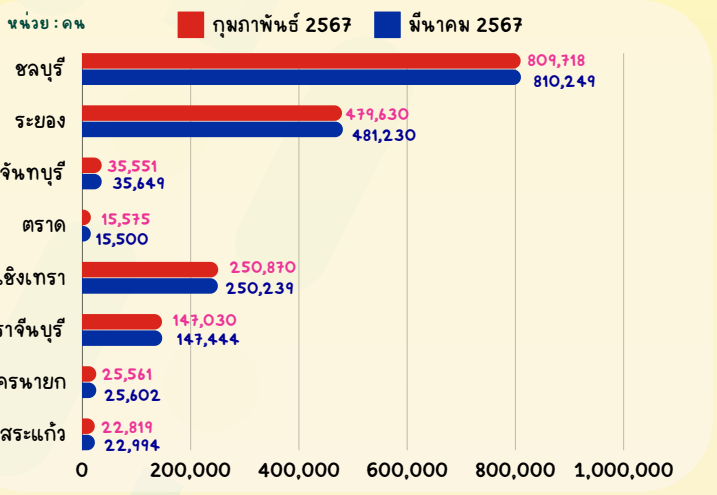
ศูนย์บริหารข้อมูลตลาดแรงงานภาคตะวันออก
ศาลากลางจังหวัดระยอง ชั้น 2 ศูนย์ราชการจังหวัดระยอง
ถนนสุขุมวิท ตำบลเนินพระ อำเภอเมือง จังหวัดระยอง 21150



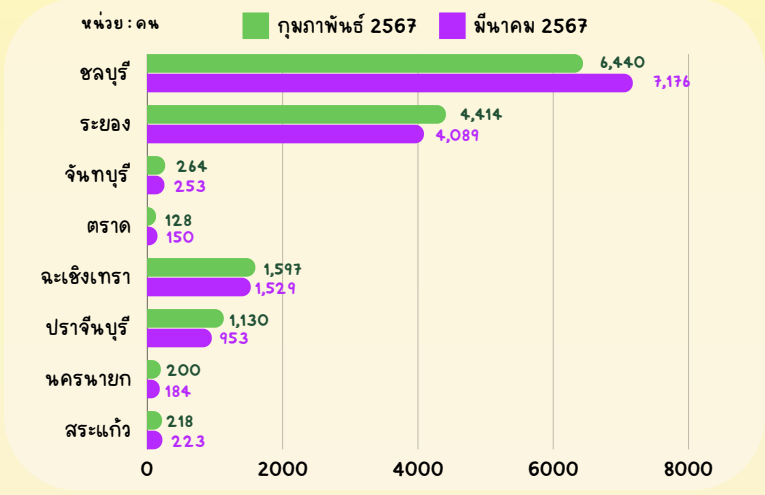
สถานการณ์การว่างงานและเลิกจ้าง

สถานการณ์การว่างงานและเลิกจ้างในภาคตะวันออก ณ เดือนมีนาคม 2567 มีผู้ประกันตนในระบบประกันสังคม (มาตรา 33) จำนวน 1,788,907 คน และมีผู้ประกันตนมาขึ้นทะเบียนขอรับประโยชน์ทดแทนกรณีว่างงาน จำนวน 14,557 คน ร้อยละ 0.81 ของผู้ประกันตนมาตรา 33 เมื่อเปรียบเทียบกับเดือนกุมภาพันธ์ 2567 (14,391 คน) พบว่ามีผู้ขอรับประโยชน์ทดแทน **เพิ่มขึ้น** จำนวน 166 คน ร้อยละ 1.15 โดยสาเหตุการว่างงานจากการลาออก จำนวน 10,267 คน ร้อยละ 70.53 การเลิกจ้าง 3,720 คน ร้อยละ 25.55 และอื่น ๆ (สิ้นสุดสัญญาจ้าง) จำนวน 570 คน ร้อยละ 3.92

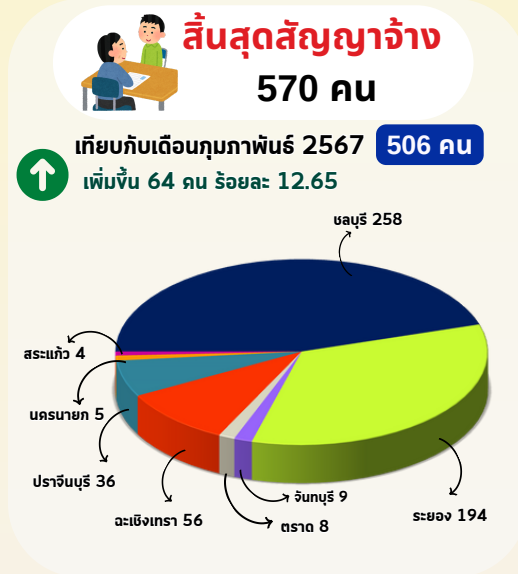
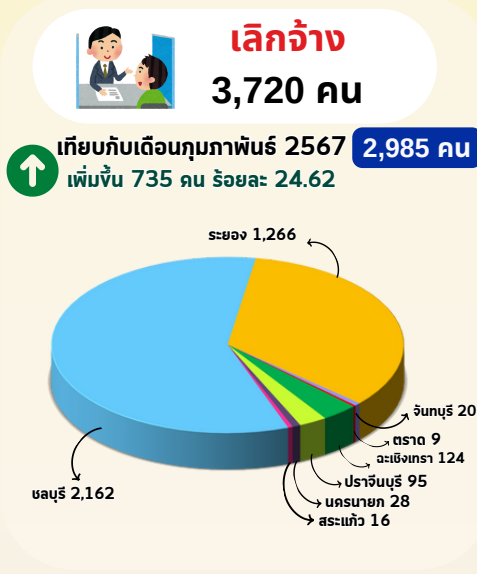
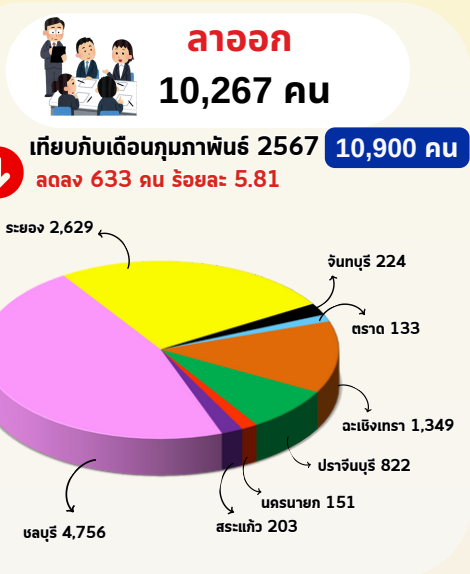
ผู้ประกันตนมาตรา 33



ผู้ขอรับประโยชน์ทดแทนกรณีว่างงาน



ผู้ขอรับประโยชน์ทดแทนกรณีว่างงาน จำแนกสาเหตุการออกจากงานเดือน มีนาคม 2567 จำนวน 14,557 คน



สาเหตุการว่างงาน





นายจ้าง/สถานประกอบการมีความต้องการแรงงานใน 8 จังหวัดภาคตะวันออก ณ เดือนมีนาคม 2567 พบว่า มีความต้องการแรงงานจำนวน 8,883 อัตรา ประกอบด้วย นายจ้าง/สถานประกอบการแจ้งความต้องการแรงงานผ่านบริการจัดหางานโดยรัฐ (ผ่านกรมการจัดหางาน) จำนวน 7,967 อัตรา และแจ้งความต้องการผ่านบริษัทจัดหางาน 12 แห่ง จำนวน 916 อัตรา ผู้สมัครงานที่มาใช้บริการกับสำนักงานจัดหางาน 2,254 คน ผลการบรรจุงาน 1,125 คน



นายจ้าง/สถานประกอบการต้องการแรงงาน 8,883 อัตรา

5 อันดับอาชีพที่นายจ้าง/สถานประกอบการมีความต้องการแรงงานตามประเภทการจ้างงาน

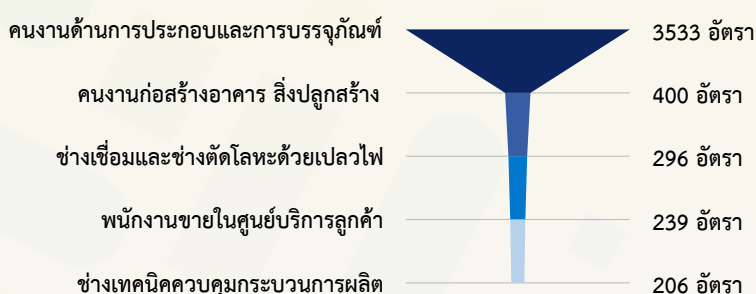
รายเดือน

635 อัตรา	แรงงานด้านการประกอบและการบรรจุภัณฑ์
235 อัตรา	ช่างเทคนิคควบคุมกระบวนการผลิต
207 อัตรา	เสมียนทั่วไป
206 อัตรา	พนักงานขายในศูนย์บริการลูกค้า
164 อัตรา	ตัวแทนขายด้านการค้า

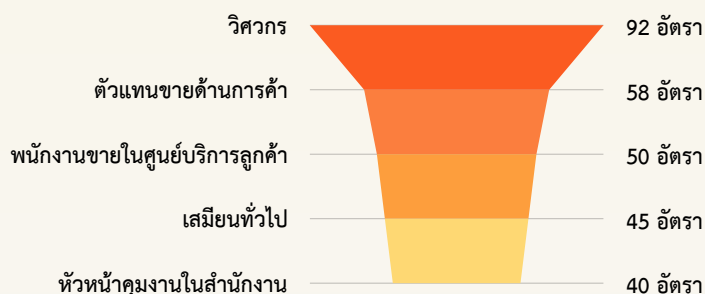
รายวัน

2,923 อัตรา	แรงงานด้านการประกอบและการบรรจุภัณฑ์
400 อัตรา	คนงานก่อสร้างอาคาร สิ่งปลูกสร้าง
265 อัตรา	ช่างเชื่อมและช่างตัดโลหะด้วยเปลวไฟ
175 อัตรา	ช่างเทคนิคด้านวิศวกรรมโยธา
170 อัตรา	ช่างหล่อเทคอนกรีต ตกแต่งผิวซีเมนต์

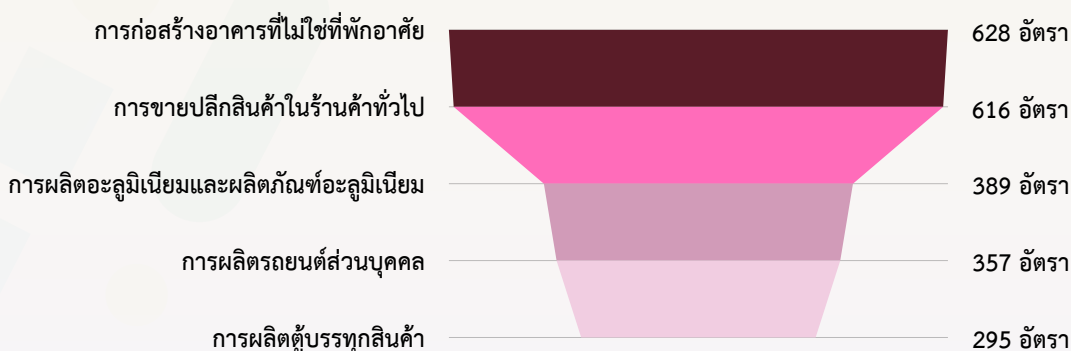
5 อันดับ อาชีพ ที่นายจ้าง/สถานประกอบการ มีความต้องการแรงงานมากที่สุด กรมการจัดหางาน



5 อันดับ อาชีพ ที่นายจ้าง/สถานประกอบการ มีความต้องการแรงงานมากที่สุด บริษัทจัดหางาน



5 อันดับ อุตสาหกรรม ที่นายจ้าง/สถานประกอบการ มีความต้องการแรงงานมากที่สุด





ภาวะความต้องการแรงงาน (ต่อ)

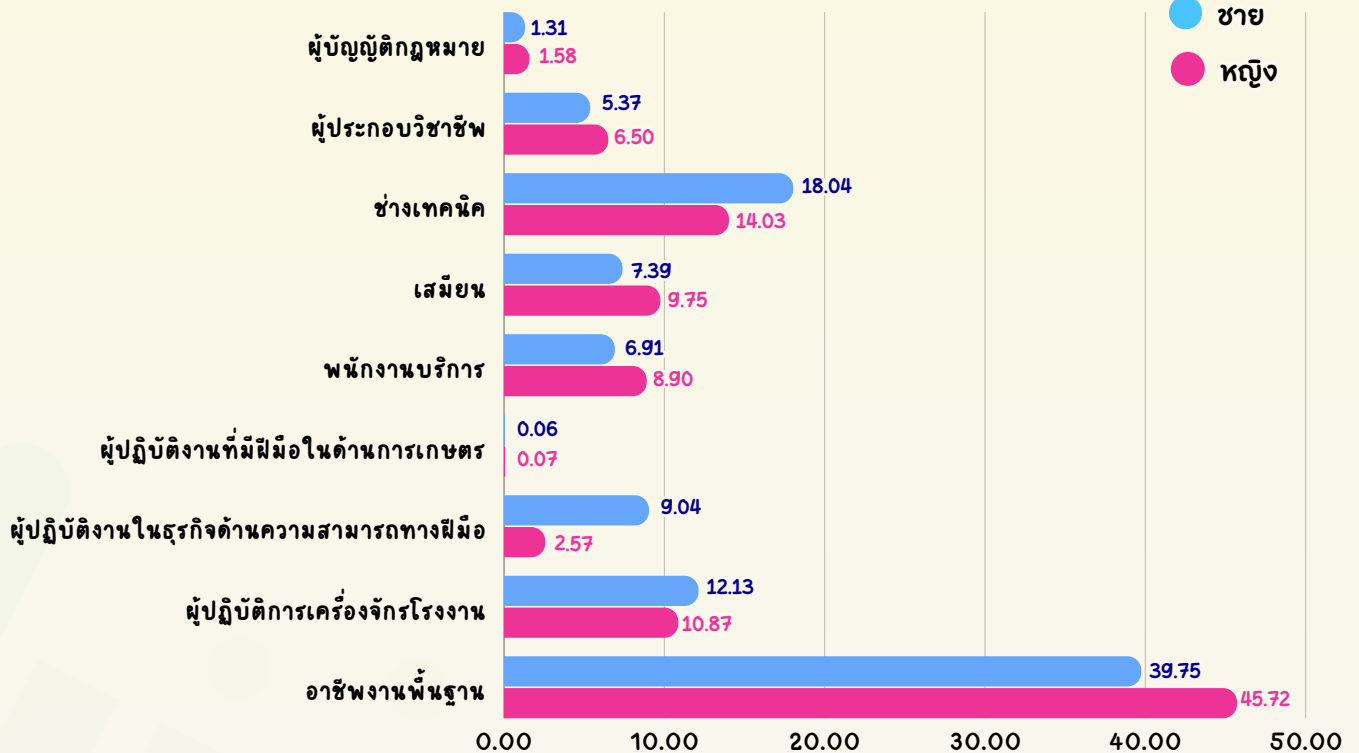
โอกาสในการมีงานทำของแรงงานในภาคตะวันออก

โอกาสในการมีงานทำของแรงงานในภาคตะวันออก พบว่า เพศชาย (ร้อยละ 55.37) มีโอกาสได้งานทำมากกว่าเพศหญิง (ร้อยละ 44.63) และช่วงอายุ 30-39 ปี (ร้อยละ 24.71) มีโอกาสได้งานทำมากที่สุด รองลงมาช่วงอายุ 25-29 ปี (ร้อยละ 24.55) และเมื่อจำแนกตามวุฒิการศึกษาระดับปวช. (ร้อยละ 15.95) มีโอกาสได้มีงานทำมากที่สุด รองลงมาระดับปวส. (ร้อยละ 15.94) และระดับมัธยมศึกษาตอนปลาย (ร้อยละ 15.68) ตามลำดับ

จำแนกตามเพศและอาชีพ


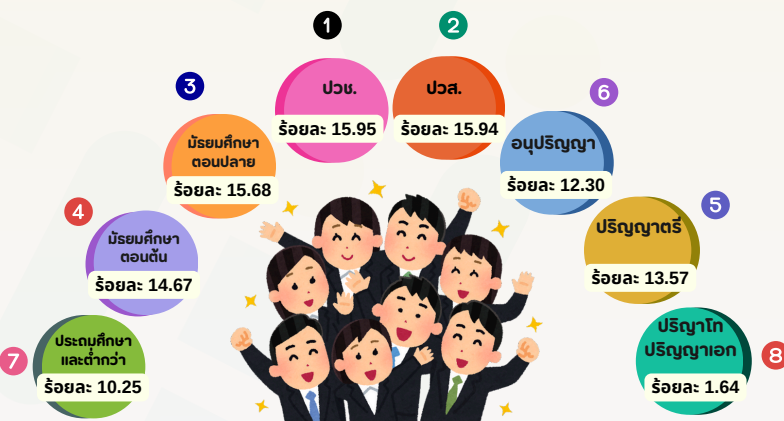
หน่วย : ร้อยละ

ชาย
หญิง



จำแนกตามวุฒิการศึกษา

จำแนกตามช่วงอายุ



หมายเหตุ : ข้อมูลความต้องการแรงงาน คือ การแจ้งความต้องการแรงงานผ่านกรมการจัดหางาน และการแจ้งความต้องการแรงงานผ่านบริษัทจัดหางานเอกชน (12 บริษัท) สำหรับข้อมูลผู้สมัครงานและการบรรจุงาน เป็นข้อมูลของกรมการจัดหางานเท่านั้น



ผู้สมัครงาน 2,254 คน



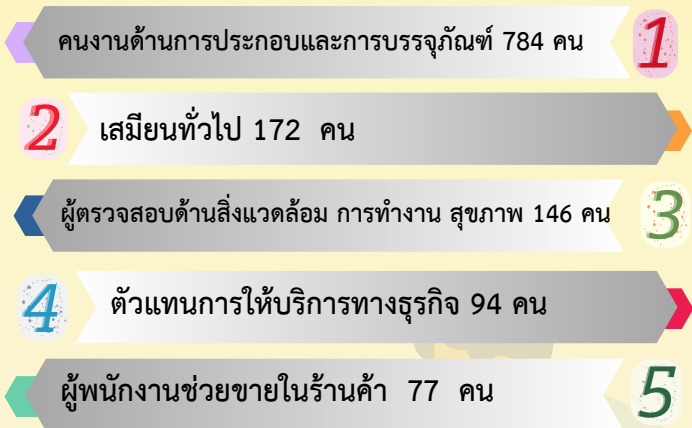
เพศชาย
1,074 คน



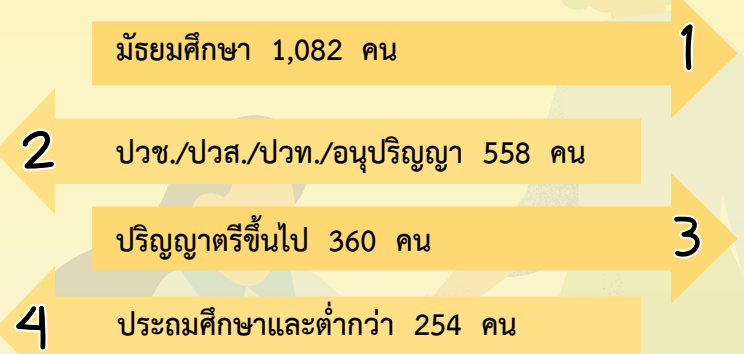
เพศหญิง
1,180 คน

ผู้สมัครงานใน 8 จังหวัดภาคตะวันออกเฉียงเหนือ เดือนมีนาคม 2567 พบว่า มีผู้สมัครงานที่ใช้บริการผ่านสำนักงานจัดหางานจังหวัด จำนวน 2,254 คน จำแนกเป็นเพศชาย จำนวน 1,074 คน เพศหญิง 1,180 คน (จังหวัดชลบุรี จำนวน 702 คน จังหวัดฉะเชิงเทรา จำนวน 363 คน จังหวัดระยอง จำนวน 344 คน จังหวัดนครนายก จำนวน 269 คน จังหวัดปราจีนบุรี จำนวน 236 คน จังหวัดจันทบุรี จำนวน 138 คน จังหวัดสระแก้ว จำนวน 103 คน และจังหวัดตราด จำนวน 99 คน) เมื่อเปรียบเทียบกับเดือนมีนาคม 2566 (3,405 คน) ลดลง จำนวน 1,151 คน ร้อยละ 33.80

ผู้สมัครงาน 5 อันดับแรกตามประเภท อาชีพ



ผู้สมัครงาน จำแนกตาม วุฒิการศึกษา



การบรรจุงาน 1,125 คน



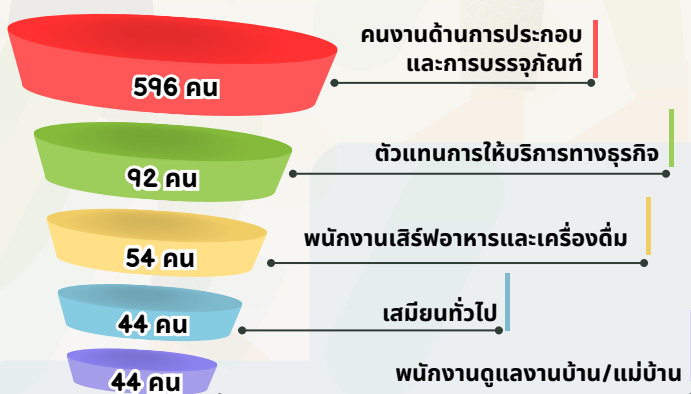
เพศชาย
565 คน



เพศหญิง
560 คน

การบรรจุงานใน 8 จังหวัดภาคตะวันออกเฉียงเหนือ เดือนมีนาคม 2567 พบว่า มีผู้สมัครงานที่ได้รับการบรรจุงานผ่านสำนักงานจัดหางานจังหวัด จำนวน 1,125 คน จำแนกเป็นเพศชาย จำนวน 565 คน เพศหญิง 560 คน (จังหวัดชลบุรี จำนวน 368 คน จังหวัดฉะเชิงเทรา จำนวน 174 คน จังหวัดปราจีนบุรี จำนวน 170 คน จังหวัดระยอง จำนวน 132 คน จังหวัดนครนายก จำนวน 85 คน จังหวัดจันทบุรี จำนวน 73 คน จังหวัดสระแก้ว จำนวน 69 คน และจังหวัดตราด จำนวน 54 คน) เมื่อเปรียบเทียบกับเดือนมีนาคม 2566 (2,656 คน) ลดลง จำนวน 1,531 คน ร้อยละ 57.64

การบรรจุงาน 5 อันดับแรกตามประเภท อาชีพ



การผลิตยานยนต์ รถพ่วง และรถกึ่งพ่วง

การบรรจุงาน 5 อันดับแรกตามประเภท อุตสาหกรรม





การเดินทางไปทำงานต่างประเทศ

การไปทำงานต่างประเทศของแรงงานไทยภาคตะวันออก ณ เดือนมีนาคม 2567 มีแรงงานไปทำงานในต่างประเทศทั้งสิ้นจำนวน 158 คน เมื่อเทียบกับเดือนมีนาคม 2566 (179 คน) ลดลง จำนวน 21 คน (ร้อยละ 11.73) และ ลดลง จากเดือนกุมภาพันธ์ 2567 (194 คน) จำนวน 36 คน (ร้อยละ 18.56)

ภาคตะวันออก
158 คน

จำนวนคนหางานที่เดินทางไปทำงานต่างประเทศ จำแนกตามรายจังหวัด



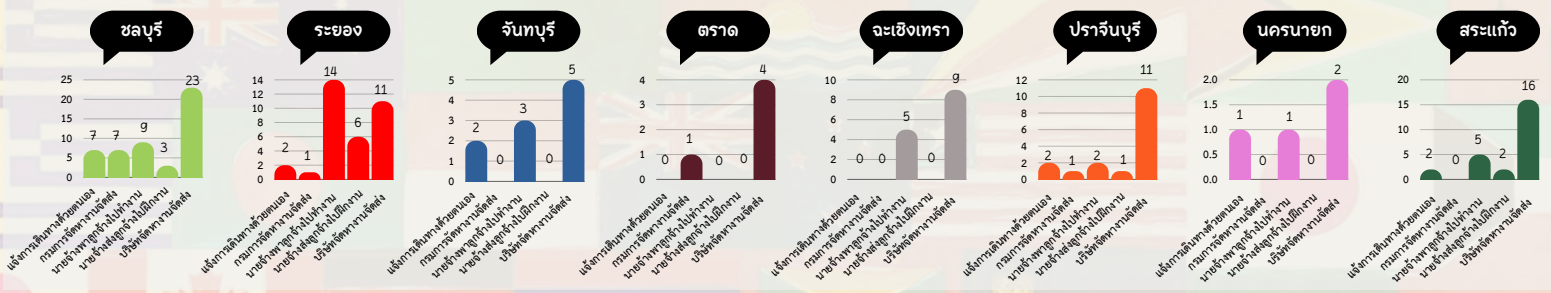
การเดินทางไปทำงานต่างประเทศของคนหางานในภาคตะวันออก จำแนกตามวิธีการเดินทาง 5 วิธี



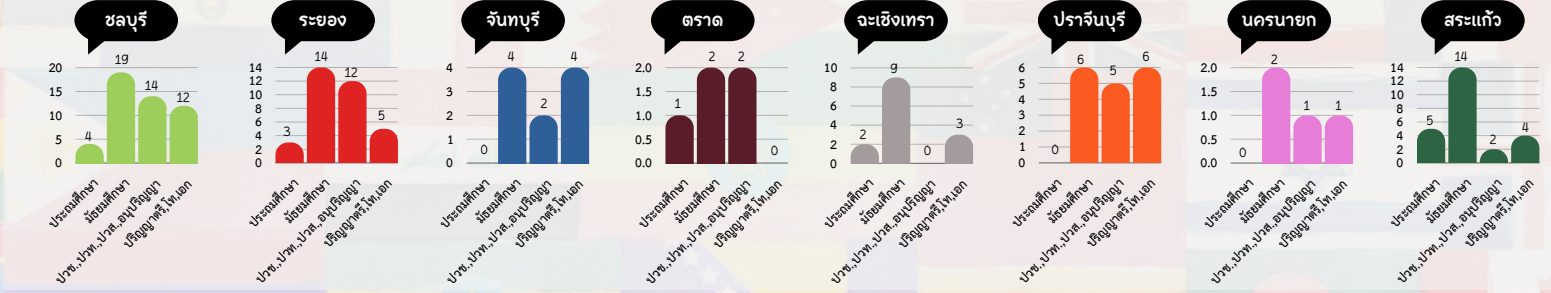
ประเทศที่คนหางานในภาคตะวันออก เดินทางไปทำงาน 5 อันดับแรก



การเดินทางไปทำงานต่างประเทศของคนหางานรายจังหวัด จำแนกตามวิธีการเดินทาง 5 วิธี



การเดินทางไปทำงานต่างประเทศของคนหางานรายจังหวัด จำแนกตามระดับการศึกษา



การทำงานของคนต่างด้าว



คนต่างด้าวที่ได้รับอนุญาตทำงานคงเหลือที่ทำงานใน 8 จังหวัดภาคตะวันออก ณ เดือนมีนาคม 2567 มีจำนวน 470,409 คน เพิ่มขึ้นจากเดือนมีนาคม 2566 จำนวน 88,868 คน ร้อยละ 23.29 (เดือนมีนาคม 2566 จำนวน 381,541 คน) และเพิ่มขึ้นจากเดือนกุมภาพันธ์ 2567 จำนวน 13,388 คน ร้อยละ 2.93 (เดือนกุมภาพันธ์ 2567 จำนวน 457,021 คน) เป็นคนต่างด้าวมาตรา 63/2 (มติ ครม. 7 กุมภาพันธ์ 2566 และมติ ครม. 3 ตุลาคม 2566) จำนวน 295,805 คน มาตรา 59 (ทั่วไปและนำเข้าตาม MOU) จำนวน 141,553 คน มาตรา 64 คนต่างด้าวทำงานไป-กลับหรือตามฤดูกาล จำนวน 25,623 คน มาตรา 62 ส่งเสริมการลงทุน จำนวน 4,939 คน และมาตรา 63/1 ชนกลุ่มน้อย จำนวน 2,489 คน



ภาคตะวันออก
470,409 คน



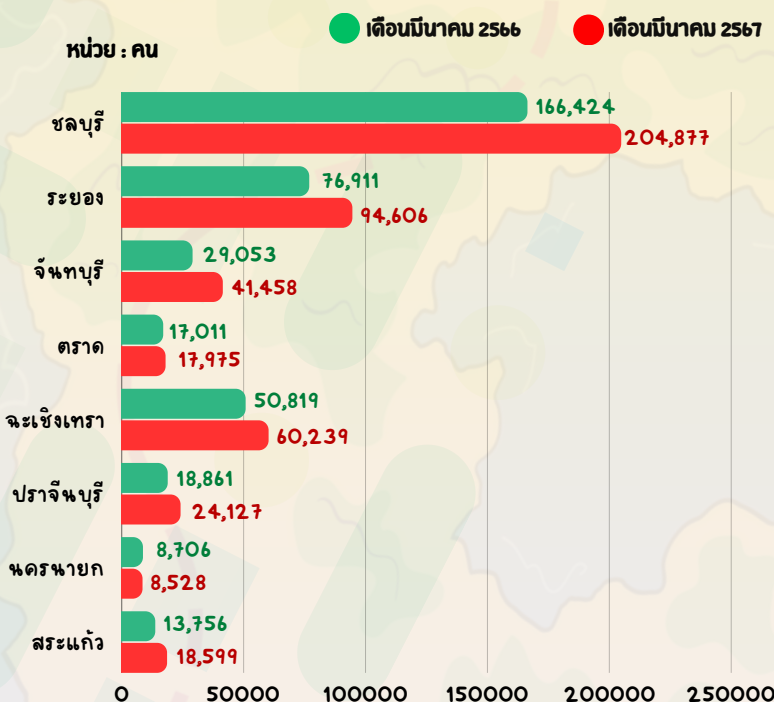
คนต่างด้าวที่ได้รับอนุญาตทำงานคงเหลือที่ทำงานใน 8 จังหวัดภาคตะวันออก ณ เดือนมีนาคม 2567 มีจำนวน 470,409 คน เพื่อพิจารณาเป็นรายจังหวัด พบว่า จังหวัดชลบุรีมีจำนวนคนต่างด้าวมากที่สุด จำนวน 204,877 คน (ร้อยละ 43.55) รองลงมา จังหวัดระยอง จำนวน 94,606 คน (ร้อยละ 20.11) และจังหวัดฉะเชิงเทรา จำนวน 60,239 (ร้อยละ 12.81)

เมื่อเปรียบเทียบกับเดือนมีนาคม 2566 จังหวัดชลบุรีมีจำนวนคนต่างด้าวเพิ่มขึ้นมากที่สุด จำนวน 38,453 คน (จาก 166,424 คน เป็น 204,877 คน) รองลงมาจังหวัดระยอง จำนวน 17,695 คน (จาก 76,911 คน เป็น 94,606 คน) และ จังหวัดจันทบุรี จำนวน 12,405 คน (จาก 29,053 คน เป็น 41,458 คน)

ประเภทคนต่างด้าว

จำนวนคนต่างด้าวจำแนกตามรายจังหวัด และเปรียบเทียบ

เดือนมีนาคม 2566 กับ เดือนมีนาคม 2567





เขตพัฒนาพิเศษภาคตะวันออก

ภาวะความต้องการแรงงาน



นายจ้าง/สถานประกอบการในพื้นที่เขตพัฒนาพิเศษภาคตะวันออก (EEC) มีความต้องการแรงงานเดือนมีนาคม 2567 จำนวน 7,206 อัตรา แฉ่งความต้องการผ่านกรมการจัดหางาน จำนวน 6,373 อัตรา และแฉ่งความต้องการผ่านบริษัทจัดหางานเอกชน 12 แห่ง จำนวน 833 อัตรา มีผู้สมัครงาน จำนวน 1,409 คน การบรรจุงาน 674 คน

อาชีพที่นายจ้าง/สถานประกอบการ มีความต้องการแรงงานมากที่สุด (แฉ่งผ่านกรมการจัดหางาน) 5 อันดับ

คนงานด้านการประกอบและการบรรจุภัณฑ์	2,839 อัตรา
คนงานก่อสร้างอาคาร สิ่งปลูกสร้าง	400 อัตรา
ช่างเชื่อมและช่างตัดโลหะด้วยเปลวไฟ	289 อัตรา
ช่างเทคนิคควบคุมกระบวนการผลิต	206 อัตรา
คนงานบรรจุผลิตภัณฑ์ด้วยมือ	190 อัตรา

อาชีพที่มีผู้สมัครงาน มากที่สุด 5 อันดับ

คนงานด้านการประกอบและการบรรจุภัณฑ์	566 คน
เสมียนทั่วไป	125 คน
เจ้าหน้าที่บันทึกข้อมูล	49 คน
ตัวแทนขายด้านการค้า	46 คน
ผู้ประกอบการวิชาชีพที่เกี่ยวข้องทางด้านบัญชี	42 คน

อาชีพที่นายจ้าง/สถานประกอบการ มีความต้องการแรงงานมากที่สุด (แฉ่งผ่านบริษัทจัดหางานเอกชน) 5 อันดับ

วิศวกร	88 อัตรา
ตัวแทนขายด้านการค้า	53 อัตรา
พนักงานขายในศูนย์บริการลูกค้า	42 อัตรา
เสมียนทั่วไป	41 อัตรา
หัวหน้าทีมงานในสำนักงาน	32 อัตรา

ผู้สมัครงาน จำแนกตามวุฒิการศึกษา

มัธยมศึกษา	620 คน
ปวช.ปวส.ปวท.อนุปริญญา	359 คน
ปริญญาตรี,โท,เอก	268 คน
ประถมศึกษาและต่ำกว่า	162 คน

อาชีพที่ได้รับการ **บรรจุงาน** มากที่สุด 5 อันดับ

คนงานด้านการประกอบและการบรรจุภัณฑ์	439 คน
ตัวแทนการให้บริการทางธุรกิจ	39 คน
พนักงานเสิร์ฟอาหารและเครื่องดื่ม	30 คน
เสมียนทั่วไป	26 คน
ผู้ให้บริการด้านการป้องกันภัย	22 คน

อุตสาหกรรมที่ได้รับการ **บรรจุงาน** มากที่สุด 5 อันดับ

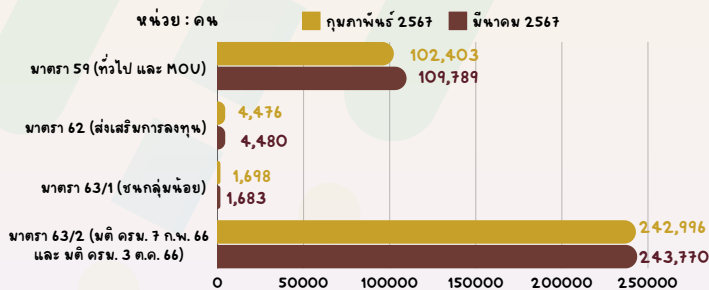
การผลิตเครื่องหนัง และผลิตภัณฑ์ที่เกี่ยวข้อง	132 คน
การบริหารราชการและการป้องกันประเทศ	117 คน
การขายปลีก ยกเว้น ยานยนต์และจักรยานยนต์	98 คน
การผลิตผลิตภัณฑ์อื่น ๆ ที่ทำจากแร่โลหะ	60 คน
การผลิตอุปกรณ์ไฟฟ้า	46 คน

หมายเหตุ : ข้อมูลความต้องการแรงงาน คือ การแฉ่งความต้องการแรงงานผ่านกรมการจัดหางานและการแฉ่งความต้องการแรงงานผ่านบริษัทจัดหางานเอกชน (12 แห่ง) สำหรับข้อมูลผู้สมัครงานและการบรรจุงาน เป็นข้อมูลกรมการจัดหางานเท่านั้น

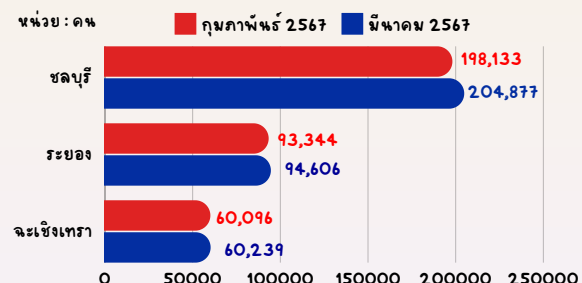


การทำงานของคนต่างด้าว

คนต่างด้าวคงเหลือในพื้นที่เขตพัฒนาพิเศษภาคตะวันออก (EEC) ชลบุรี ระยอง ฉะเชิงเทรา เดือนมีนาคม 2567 จำนวน 359,722 คน **เพิ่มขึ้น** จากเดือนมีนาคม 2566 (294,154 คน) จำนวน 65,568 คน หรือร้อยละ 22.29 และ**เพิ่มขึ้น**จากเดือนกุมภาพันธ์ 2567 (351,573 คน) จำนวน 8,149 คน หรือร้อยละ 2.32 เป็นคนต่างด้าวตามมติ ครม. 7 กุมภาพันธ์ 2566 (มาตรา 63/2) มากที่สุด จำนวน 148,286 คน (ร้อยละ 41.22) รองลงมาคนต่างด้าวนำเข้ามาตาม MOU (มาตรา 59) จำนวน 97,701 คน (ร้อยละ 27.16) และคนต่างด้าวตามมติ ครม. 3 ตุลาคม 2566 (มาตรา 63/2) จำนวน 95,484 คน (ร้อยละ 26.54)



ที่มา : สำนักบริหารแรงงานต่างด้าว





รวม 6 ท่าบริหารร่างกาย

คลายปัญหา 'ออฟฟิศซินโดรม'



หรือป้องกันง่ายๆ ด้วยหลัก 10 - 20 - 60



ทุกๆ 10 นาที

พักสายตาจากหน้าจอคอม



ทุกๆ 20 นาที

เปลี่ยนอิริยาบถหรือลุกเดิน



ทุกๆ 60 นาที

ยืดเหยียดกล้ามเนื้อส่วนต่างๆ

