



แผนการปฏิบัติงานและแผนการใช้จ่ายงบประมาณ
ประจำปีงบประมาณ พ.ศ. ๒๕๖๘

แบบจัดทำแผน / รายงานผลการปฏิบัติงานและการใช้จ่ายงบประมาณ ประจำปีงบประมาณ พ.ศ. 2568

แบบสงป.301

- งบส่วนราชการ / รัฐวิสาหกิจ
- งบกลาง

กระทรวง : กระทรวงแรงงาน

รหัส : 17000

รายงานแผน

ส่วนราชการ/รัฐวิสาหกิจ : กรมการจัดหางาน

รหัส : 17003

รายงานผล

หน่วย : ล้านบาท (ทศนิยม 4 ตำแหน่ง)

ยุทธศาสตร์ชาติ - แผนแม่บทภายใต้ยุทธศาสตร์ชาติ - แผนย่อยของแผนแม่บท ยุทธศาสตร์จัดสรร - แผนงาน - เป้าประสงค์เชิงยุทธศาสตร์ เป้าหมายการให้บริการกระทรวง - เป้าหมายการให้บริการหน่วยงาน - ผลผลิต/โครงการ - กิจกรรม	หน่วยนับ	รวมทั้งสิ้น			ไตรมาส 1 (ต.ค. - ธ.ค.)			ไตรมาส 2 (ม.ค. - มี.ค.)			ไตรมาส 3 (เม.ย. - มิ.ย.)			ไตรมาส 4 (ก.ค. - ก.ย.)		
		แผน (ชั้น พ.ร.บ.)	แผน (ชั้น บริหาร)	ผล	แผน (ชั้น พ.ร.บ.)	แผน (ชั้น บริหาร)	ผล	แผน (ชั้น พ.ร.บ.)	แผน (ชั้น บริหาร)	ผล	แผน (ชั้น พ.ร.บ.)	แผน (ชั้น บริหาร)	ผล	แผน (ชั้น พ.ร.บ.)	แผน (ชั้น บริหาร)	ผล
ผลสัมฤทธิ์และประโยชน์ที่คาดว่าจะได้รับ																
ผลสัมฤทธิ์ : ปัญหาการค้ำขันธ์ด้านแรงงานได้รับการแก้ไข																
- ตัวชี้วัดเชิงคุณภาพ : ความสำเร็จของการดำเนินการตามข้อเสนอแนะของสหรัฐอเมริกา ในส่วนที่เกี่ยวข้อง ไม่น้อยกว่า	ร้อยละ	75												75		
ผลสัมฤทธิ์ : ปัญหาการขาดแคลนแรงงานในเขตเศรษฐกิจพิเศษได้รับการแก้ไข																
- ตัวชี้วัดเชิงคุณภาพ : นายจ้าง/สถานประกอบการ ที่ได้รับการบริการมีความรู้ ความเข้าใจ ในการขอรับใบอนุญาตทำงานให้แรงงานต่างด้าว ไม่น้อยกว่า	ร้อยละ	80												80		
ผลสัมฤทธิ์ : ผู้เชี่ยวชาญจากต่างประเทศเพิ่มขึ้น																
- ตัวชี้วัดเชิงคุณภาพ : ผู้เชี่ยวชาญจากต่างประเทศได้รับอนุญาตทำงานเพิ่มขึ้น จากปีที่ผ่านมา ไม่น้อยกว่า	ร้อยละ	8												8		
ผลสัมฤทธิ์ : ประชาชนมีงานทำ มีอาชีพ ที่สอดคล้องกับความต้องการของตลาดแรงงาน																
- ตัวชี้วัดเชิงคุณภาพ : ผู้มารับบริการ มีงานทำ มีอาชีพ เหลือไม่น้อยกว่า	ร้อยละ	60												60		
ผลสัมฤทธิ์ : แรงงานมีภูมิคุ้มกันด้านยาเสพติด																
- ตัวชี้วัดเชิงคุณภาพ : แรงงานที่ได้รับความรู้ ความเข้าใจ มีภูมิคุ้มกันปัญหาเสพติด ไม่น้อยกว่า	ร้อยละ	60												60		
ผลสัมฤทธิ์ : การให้บริการที่มีประสิทธิภาพ และมีคุณภาพ																
- ตัวชี้วัดเชิงคุณภาพ : ผู้ใช้บริการมีความพึงพอใจต่อการให้บริการของหน่วยงาน ไม่น้อยกว่า	ร้อยละ	88												88		
รวมเงินงบประมาณทั้งสิ้น		1,177.4688	-	-	285.8377	-	-	379.7029	-	-	253.3429	-	-	258.5853	-	-
ยุทธศาสตร์ชาติ : ยุทธศาสตร์ชาติด้านความมั่นคง		28.7361	-	-	7.0244	-	-	8.8234	-	-	6.1226	-	-	6.7657	-	-
แผนแม่บทภายใต้ยุทธศาสตร์ชาติ : ความมั่นคง		28.7361	-	-	7.0244	-	-	8.8234	-	-	6.1226	-	-	6.7657	-	-
เป้าหมายแผนแม่บทภายใต้ยุทธศาสตร์ชาติ : ประเทศชาติมีความมั่นคงในทุกมิติ และทุกระดับเพิ่มขึ้น		28.7361	-	-	7.0244	-	-	8.8234	-	-	6.1226	-	-	6.7657	-	-

ชื่อผู้พิจารณา : นางสาวประกาย ดันติกุลมานิมิต

ตำแหน่ง : นักวิเคราะห์งบประมาณชำนาญการพิเศษ

ผู้ให้ความเห็นชอบ : นางสุกัญญา ณ กาฬสินธุ์

ตำแหน่ง : ผู้อำนวยการกองจัดทำงบประมาณด้านเศรษฐกิจ 3

ยุทธศาสตร์ชาติ - แผนแม่บทภายใต้ยุทธศาสตร์ชาติ - แผนย่อยของแผนแม่บท ยุทธศาสตร์จัดสรร - แผนงาน - เป้าประสงค์เชิงยุทธศาสตร์ เป้าหมายการให้บริการกระทรวง - เป้าหมายการให้บริการหน่วยงาน - ผลผลิตโครงการ - กิจกรรม	หน่วยนับ	รวมทั้งสิ้น			ไตรมาส 1 (ต.ค. - ธ.ค.)			ไตรมาส 2 (ม.ค. - มี.ค.)			ไตรมาส 3 (เม.ย. - มิ.ย.)			ไตรมาส 4 (ก.ค. - ก.ย.)		
		แผน (ชั้น พ.ร.บ.)	แผน (ชั้น บริหาร)	ผล	แผน (ชั้น พ.ร.บ.)	แผน (ชั้น บริหาร)	ผล	แผน (ชั้น พ.ร.บ.)	แผน (ชั้น บริหาร)	ผล	แผน (ชั้น พ.ร.บ.)	แผน (ชั้น บริหาร)	ผล	แผน (ชั้น พ.ร.บ.)	แผน (ชั้น บริหาร)	ผล
แผนย่อยของแผนแม่บทภายใต้ยุทธศาสตร์ชาติ : การป้องกันและแก้ไขปัญห ที่มีผลกระทบต่อความมั่นคง		28.7361	-	-	7.0244	-	-	8.8234	-	-	6.1226	-	-	6.7657	-	-
เป้าหมายแผนย่อยของแผนแม่บทภายใต้ยุทธศาสตร์ชาติ : ปัญหาความมั่นคง ที่มีอยู่ในปัจจุบัน (อาทิ ปัญหาเสถียรภาพ ความมั่นคงทางไซเบอร์ การค้ำหนุนย บริหารสาธารณภัย ภัยพิบัติ ฯลฯ) ได้รับการแก้ไขจนไม่ส่งผลกระทบต่อการบริหาร และพัฒนาประเทศ		28.7361	-	-	7.0244	-	-	8.8234	-	-	6.1226	-	-	6.7657	-	-
ดัชนีความปลอดภัยจากภัยคุกคาม มีคะแนนไม่เกิน 6.76 คะแนน		1.6566	-	-	0.5259	-	-	0.6986	-	-	0.3918	-	-	0.0403	-	-
ยุทธศาสตร์จัดสรร : ยุทธศาสตร์ด้านความมั่นคง		1.6566	-	-	0.5259	-	-	0.6986	-	-	0.3918	-	-	0.0403	-	-
แผนงาน : แผนงานบูรณาการป้องกัน ปรามปราม และแก้ไขปัญหายาเสพติด		1.6566	-	-	0.5259	-	-	0.6986	-	-	0.3918	-	-	0.0403	-	-
เป้าหมาย : แผนงานบูรณาการป้องกัน ปรามปราม และแก้ไขปัญหายาเสพติด		1.6566	-	-	0.5259	-	-	0.6986	-	-	0.3918	-	-	0.0403	-	-
เป้าหมายการให้บริการกระทรวง : ปัญหาและผลกระทบต่อความมั่นคงด้านแรงงาน ได้รับการป้องกันและแก้ไข		1.6566	-	-	0.5259	-	-	0.6986	-	-	0.3918	-	-	0.0403	-	-
- ตัวชี้วัดเชิงปริมาณ : แรงงานสามารถประกอบอาชีพหรือมีรายได้ไม่น้อยกว่า	ร้อยละ	50												50		
- ตัวชี้วัดเชิงคุณภาพ : ร้อยละความสำเร็จของการดำเนินการตามข้อเสนอแนะ ของสหรัฐอเมริกาในส่วนที่กระทรวงแรงงานเกี่ยวข้อง ได้อย่างน้อย	ร้อยละ	75												75		
- ตัวชี้วัดเชิงคุณภาพ : แรงงานกลุ่มเป้าหมายมีความรู้ความเข้าใจและสร้างภูมิคุ้มกัน ด้านการป้องกันและแก้ไขปัญหายาเสพติด	ร้อยละ	80												80		
เป้าหมายการให้บริการหน่วยงาน : แรงงานกลุ่มเป้าหมาย มีความรู้ ความเข้าใจ ปัญหายาเสพติด		1.6566	-	-	0.5259	-	-	0.6986	-	-	0.3918	-	-	0.0403	-	-
- ตัวชี้วัดเชิงคุณภาพ : แรงงานกลุ่มเป้าหมาย มีความรู้ ความเข้าใจปัญหายาเสพติด ไม่น้อยกว่า	ร้อยละ	80												80		
โครงการที่ 1 : โครงการสร้างภูมิคุ้มกันให้แรงงานต่างถิ่นไทย		1.2210	-	-	0.4404	-	-	0.5276	-	-	0.2337	-	-	0.0193	-	-
1. แผนการปฏิบัติงาน																
1.1 ตัวชี้วัด																
<u>เชิงปริมาณ</u>																
- แรงงานได้รับความรู้ ความเข้าใจ ปัญหายาเสพติด	คน	207,500			36,480			61,420			60,930			48,670		
<u>เชิงคุณภาพ</u>																
- แรงงานกลุ่มเป้าหมาย มีความรู้ ความเข้าใจปัญหายาเสพติด ไม่น้อยกว่า	ร้อยละ	80												80		
1.2 กิจกรรมหลัก																
กิจกรรมที่ 1 : สร้างภูมิคุ้มกันป้องกันปัญหายาเสพติด																
- ตัวชี้วัดเชิงปริมาณ : ผู้ประกันตนได้รับความรู้ ความเข้าใจ ปัญหายาเสพติด	คน	100,000			20,000			30,000			30,000			20,000		
- ตัวชี้วัดเชิงปริมาณ : แรงงานไทยที่ไปทำงานต่างประเทศ ได้รับความรู้ ความเข้าใจปัญหายาเสพติด	คน	12,000			3,000			3,000			3,000			3,000		

ชื่อผู้พิจารณา : นางสาวประกาย ดันติกุลนามิิต

ตำแหน่ง : นักวิเคราะห์งบประมาณชำนาญการพิเศษ

ผู้ให้ความเห็นชอบ : นางสุกัญญา ณ กาฬสินธุ์
ตำแหน่ง : ผู้อำนวยการกองจัดทำงบประมาณด้านเศรษฐกิจ 3

ยุทธศาสตร์ชาติ - แผนแม่บทภายใต้ยุทธศาสตร์ชาติ - แผนย่อยของแผนแม่บท ยุทธศาสตร์จัดสรร - แผนงาน - เป้าประสงค์เชิงยุทธศาสตร์ เป้าหมายการให้บริการกระทรวง - เป้าหมายการให้บริการหน่วยงาน - ผลผลิต/โครงการ - กิจกรรม	หน่วยนับ	รวมทั้งสิ้น			ไตรมาส 1 (ต.ค. - ธ.ค.)			ไตรมาส 2 (ม.ค. - มี.ค.)			ไตรมาส 3 (เม.ย. - มิ.ย.)			ไตรมาส 4 (ก.ค. - ก.ย.)		
		แผน (ชั้น พ.ร.บ.)	แผน (ชั้น บริหาร)	ผล	แผน (ชั้น พ.ร.บ.)	แผน (ชั้น บริหาร)	ผล	แผน (ชั้น พ.ร.บ.)	แผน (ชั้น บริหาร)	ผล	แผน (ชั้น พ.ร.บ.)	แผน (ชั้น บริหาร)	ผล	แผน (ชั้น พ.ร.บ.)	แผน (ชั้น บริหาร)	ผล
- ตัวชี้วัดเชิงปริมาณ : แรงงานที่ได้รับการแนะแนวอาชีพ มีความรู้ ความเข้าใจ ปัญหาเสถียร	คน	8,500			1,980			2,500			2,400			1,620		
- ตัวชี้วัดเชิงปริมาณ : แรงงานต่างด้าวได้รับความรู้ ความเข้าใจปัญหาเสถียร	คน	47,000			11,500			12,600			12,200			10,700		
- ตัวชี้วัดเชิงปริมาณ : แรงงานต่างด้าว นายจ้าง/สถานประกอบการ และผู้ได้รับอนุญาตให้ทำแรงงานต่างด้าวเข้าทำงาน ได้รับความรู้ ความเข้าใจปัญหาเสถียร	คน	40,000						13,320			13,330			13,350		
- ตัวชี้วัดเชิงคุณภาพ : แรงงานกลุ่มเป้าหมาย มีความรู้ ความเข้าใจปัญหาเสถียร ไม่น้อยกว่า	ร้อยละ	80												80		
2. แผนการใช้จ่ายงบประมาณ (2.1+2.2)		1.2210	-	-	0.4404	-	-	0.5276	-	-	0.2337	-	-	0.0193	-	-
2.1 งบประมาณ		1.2210	-	-	0.4404	-	-	0.5276	-	-	0.2337	-	-	0.0193	-	-
1. สร้างภูมิคุ้มกันป้องกันปัญหาเสถียร		1.2210	-	-	0.4404	-	-	0.5276	-	-	0.2337	-	-	0.0193	-	-
- รายจ่ายประจำ		1.2210	-	-	0.4404	-	-	0.5276	-	-	0.2337	-	-	0.0193	-	-
โครงการที่ 2 : โครงการจัดงานและส่งเสริมการประกอบอาชีพ ให้ผู้ผ่านการบำบัดรักษาเสถียร		0.4356	-	-	0.0855	-	-	0.1710	-	-	0.1581	-	-	0.0210	-	-
1. แผนการปฏิบัติงาน																
1.1 ตัวชี้วัด																
เชิงปริมาณ																
- ผู้ผ่านการบำบัดรักษาเสถียรได้รับการจัดหางาน และบริการส่งเสริมการประกอบอาชีพ	คน	150			29			58			49			14		
เชิงคุณภาพ																
- ผู้ผ่านการบำบัดรักษาเสถียร มีงานทำ มีอาชีพ เหลือไม่น้อยกว่า	ร้อยละ	33												33		
1.2 กิจกรรมหลัก																
กิจกรรมที่ 1 : จัดหางานและส่งเสริมการประกอบอาชีพ ให้ผู้ผ่านการบำบัดรักษาเสถียร																
- ตัวชี้วัดเชิงปริมาณ : ผู้ผ่านการบำบัดรักษาเสถียรได้รับการจัดหางาน และบริการส่งเสริมการประกอบอาชีพ	คน	150			29			58			49			14		
- ตัวชี้วัดเชิงคุณภาพ : ผู้ผ่านการบำบัดรักษาเสถียร มีงานทำ มีอาชีพ เหลือไม่น้อยกว่า	ร้อยละ	33												33		
2. แผนการใช้จ่ายงบประมาณ (2.1+2.2)		0.4356	-	-	0.0855	-	-	0.1710	-	-	0.1581	-	-	0.0210	-	-
2.1 งบประมาณ		0.4356	-	-	0.0855	-	-	0.1710	-	-	0.1581	-	-	0.0210	-	-
1. จัดหางานและส่งเสริมการประกอบอาชีพให้ผู้ผ่านการบำบัดรักษาเสถียร		0.4356	-	-	0.0855	-	-	0.1710	-	-	0.1581	-	-	0.0210	-	-
- รายจ่ายประจำ		0.4356	-	-	0.0855	-	-	0.1710	-	-	0.1581	-	-	0.0210	-	-
ดัชนีความสอดคล้องจากบัญชีความ มีคะแนนไม่เกิน 6.76 คะแนน		27.0795	-	-	6.4985	-	-	8.1248	-	-	5.7308	-	-	6.7254	-	-

ชื่อผู้พิจารณา : นางสาวประกาย ดันติกุลนามิิต

ตำแหน่ง : นักวิเคราะห์งบประมาณชำนาญการพิเศษ

ผู้ให้ความเห็นชอบ : นางสุกัญญา ณ ภาพสินธุ์
ตำแหน่ง : ผู้อำนวยการกองจัดทำงบประมาณด้านเศรษฐกิจ 3

ยุทธศาสตร์ชาติ - แผนแม่บทภายใต้ยุทธศาสตร์ชาติ - แผนย่อยของแผนแม่บท ยุทธศาสตร์จัดสรร - แผนงาน - เป้าประสงค์เชิงยุทธศาสตร์ เป้าหมายการให้บริการกระทรวง - เป้าหมายการให้บริการหน่วยงาน - ผลผลิต/โครงการ - กิจกรรม	หน่วยนับ	รวมทั้งสิ้น			ไตรมาส 1 (ต.ค. - ธ.ค.)			ไตรมาส 2 (ม.ค. - มี.ค.)			ไตรมาส 3 (เม.ย. - มิ.ย.)			ไตรมาส 4 (ก.ค. - ก.ย.)		
		แผน (ชั้น พ.ร.บ.)	แผน (ชั้น บริหาร)	ผล	แผน (ชั้น พ.ร.บ.)	แผน (ชั้น บริหาร)	ผล	แผน (ชั้น พ.ร.บ.)	แผน (ชั้น บริหาร)	ผล	แผน (ชั้น พ.ร.บ.)	แผน (ชั้น บริหาร)	ผล	แผน (ชั้น พ.ร.บ.)	แผน (ชั้น บริหาร)	ผล
ยุทธศาสตร์จัดสรร : ยุทธศาสตร์ด้านความมั่นคง		27.0795	-	-	6.4985	-	-	8.1248	-	-	5.7308	-	-	6.7254	-	-
แผนงาน : แผนงานยุทธศาสตร์จัดการปัญหาแรงงานต่างด้าวและการค้ามนุษย์		27.0795	-	-	6.4985	-	-	8.1248	-	-	5.7308	-	-	6.7254	-	-
เป้าหมาย : แผนงานยุทธศาสตร์จัดการปัญหาแรงงานต่างด้าวและการค้ามนุษย์		27.0795	-	-	6.4985	-	-	8.1248	-	-	5.7308	-	-	6.7254	-	-
เป้าหมายการให้บริการกระทรวง : ปัญหาและผลกระทบต่อความมั่นคงด้านแรงงาน ได้รับการป้องกันและแก้ไข		27.0795	-	-	6.4985	-	-	8.1248	-	-	5.7308	-	-	6.7254	-	-
- ตัวชี้วัดเชิงปริมาณ : แรงงานสามารถประกอบอาชีพหรือมีรายได้ไม่น้อยกว่า	ร้อยละ	50												50		
- ตัวชี้วัดเชิงคุณภาพ : ร้อยละความสำเร็จของการดำเนินการตามข้อเสนอแนะ ของสหรัฐอเมริกาในส่วนของกระทรวงแรงงานที่เกี่ยวข้อง ได้อย่างน้อย	ร้อยละ	75												75		
- ตัวชี้วัดเชิงคุณภาพ : แรงงานกลุ่มเป้าหมายมีความรู้ความเข้าใจและสร้างภูมิคุ้มกัน ด้านการป้องกันและแก้ไขปัญหาเสพติด	ร้อยละ	80												80		
เป้าหมายการให้บริการหน่วยงาน : แรงงานต่างด้าวและแรงงานไทยได้รับการคุ้มครอง ป้องกันจากการตกเป็นเหยื่อของการค้ามนุษย์ด้านแรงงาน		27.0795	-	-	6.4985	-	-	8.1248	-	-	5.7308	-	-	6.7254	-	-
- ตัวชี้วัดเชิงคุณภาพ : แรงงานต่างด้าวที่ยื่นขออนุญาตทำงาน ได้รับอนุญาตให้ทำงาน ไม่น้อยกว่า	ร้อยละ	80												80		
- ตัวชี้วัดเชิงคุณภาพ : การร้องทุกข์ของผู้เดินทางไปทำงานต่างประเทศ ได้รับการแก้ไขปัญหา	ร้อยละ	100												100		
โครงการที่ 1 : โครงการบริหารจัดการแรงงานต่างด้าว		1.8436	-	-	0.4464	-	-	0.5526	-	-	0.4428	-	-	0.4018	-	-
1. แผนการปฏิบัติงาน																
1.1 ตัวชี้วัด																
เชิงปริมาณ																
- แรงงานต่างด้าวได้รับอนุญาตทำงาน	คน	140,000			34,950			34,950			35,000			35,100		
- แรงงานต่างด้าวได้รับการตรวจสอบ	คน	270,000			60,000			92,000			69,000			49,000		
- สถานประกอบการได้รับการตรวจสอบ	แห่ง	32,000			6,900			11,200			8,100			5,800		
เชิงคุณภาพ																
- แรงงานต่างด้าวที่ยื่นขออนุญาตทำงานได้รับอนุญาตให้ทำงาน ไม่น้อยกว่า	ร้อยละ	80												80		
1.2 กิจกรรมหลัก																
กิจกรรมที่ 1 : พิจารณาคำขอและรับแจ้งการทำงานของคนต่างด้าว ที่ยื่นขออนุญาตทำงาน																
- ตัวชี้วัดเชิงปริมาณ : แรงงานต่างด้าวได้รับอนุญาตทำงาน	คน	140,000			34,950			34,950			35,000			35,100		
- ตัวชี้วัดเชิงปริมาณ : จัดทำทะเบียนคนต่างด้าวที่ยื่นขออนุญาตทำงาน	ครั้ง	200,000			49,800			49,800			50,100			50,300		
- ตัวชี้วัดเชิงคุณภาพ : แรงงานต่างด้าวที่ยื่นขออนุญาตทำงานได้รับอนุญาต ให้ทำงาน ไม่น้อยกว่า	ร้อยละ	80												80		

ชื่อผู้พิจารณา : นางสาวประกาย ดันติกุลนามิิต

ตำแหน่ง : นักวิเคราะห์งบประมาณชำนาญการพิเศษ

ผู้ให้ความเห็นชอบ : นางสุกัญญา ณ กาฬสินธุ์
ตำแหน่ง : ผู้อำนวยการกองจัดทำงบประมาณด้านเศรษฐกิจ 3

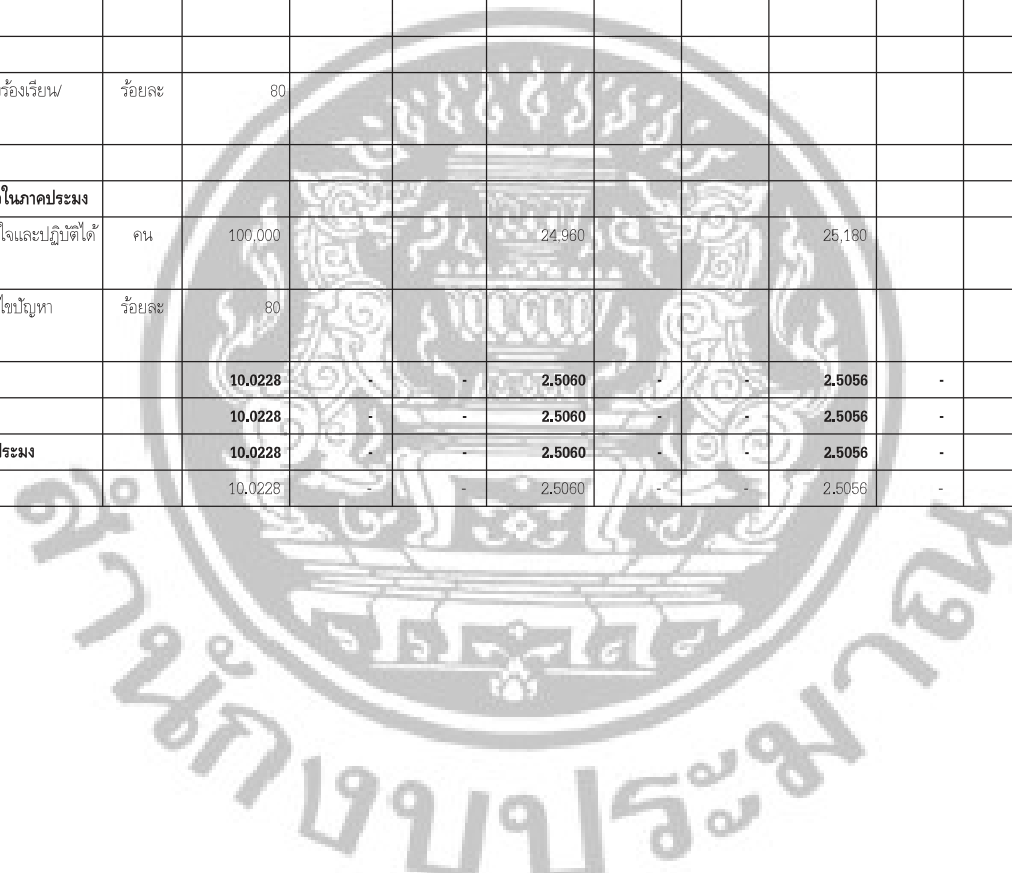
ยุทธศาสตร์ชาติ - แผนแม่บทภายใต้ยุทธศาสตร์ชาติ - แผนย่อยของแผนแม่บท ยุทธศาสตร์จัดสรร - แผนงาน - เป้าประสงค์เชิงยุทธศาสตร์ เป้าหมายการให้บริการกระทรวง - เป้าหมายการให้บริการหน่วยงาน - ผลผลิต/โครงการ - กิจกรรม	หน่วยนับ	รวมทั้งสิ้น			ไตรมาส 1 (ต.ค. - ธ.ค.)			ไตรมาส 2 (ม.ค. - มี.ค.)			ไตรมาส 3 (เม.ย. - มิ.ย.)			ไตรมาส 4 (ก.ค. - ก.ย.)		
		แผน (ชั้น พ.ร.บ.)	แผน (ชั้น บริหาร)	ผล	แผน (ชั้น พ.ร.บ.)	แผน (ชั้น บริหาร)	ผล	แผน (ชั้น พ.ร.บ.)	แผน (ชั้น บริหาร)	ผล	แผน (ชั้น พ.ร.บ.)	แผน (ชั้น บริหาร)	ผล	แผน (ชั้น พ.ร.บ.)	แผน (ชั้น บริหาร)	ผล
กิจกรรมที่ 2 : ตรวจสอบการทำงานของคนต่างด้าวและสถานประกอบการ																
- ตัวชี้วัดเชิงปริมาณ : แรงงานต่างด้าวได้รับการตรวจสอบ	คน	270,000			60,000			92,000			69,000			49,000		
- ตัวชี้วัดเชิงปริมาณ : สถานประกอบการได้รับการตรวจสอบ	แห่ง	32,000			6,900			11,200			8,100			5,800		
2. แผนการใช้จ่ายงบประมาณ (2.1+2.2)		1.8436	-	-	0.4464	-	-	0.5526	-	-	0.4428	-	-	0.4018	-	-
2.1 งบประมาณ		1.8436	-	-	0.4464	-	-	0.5526	-	-	0.4428	-	-	0.4018	-	-
1. พิจารณาข้อและรับแจ้งการทำงานของคนต่างด้าวที่ยื่นขออนุญาตทำงาน		0.6800	-	-	0.2034	-	-	0.1351	-	-	0.1799	-	-	0.1616	-	-
- รายจ่ายประจำ		0.6800	-	-	0.2034	-	-	0.1351	-	-	0.1799	-	-	0.1616	-	-
2. ตรวจสอบการทำงานของคนต่างด้าวและสถานประกอบการ		1.1636	-	-	0.2430	-	-	0.4175	-	-	0.2629	-	-	0.2402	-	-
- รายจ่ายประจำ		1.1636	-	-	0.2430	-	-	0.4175	-	-	0.2629	-	-	0.2402	-	-
โครงการที่ 2 : โครงการป้องกันปัญหาการค้ามนุษย์ด้านแรงงาน		15.2131	-	-	3.5461	-	-	5.0666	-	-	2.7824	-	-	3.8180	-	-
1. แผนการปฏิบัติงาน																
1.1 ตัวชี้วัด																
เชิงปริมาณ																
- คนงานได้รับการคุ้มครอง	คน	500,000			127,000			141,000			132,000			100,000		
- แรงงานและนายจ้าง มีความรู้ ความเข้าใจและปฏิบัติได้ถูกต้องตามกฎหมาย ไม่ตกเป็นเหยื่อของการค้ามนุษย์	คน	26,800			6,500			6,940			6,970			6,390		
เชิงคุณภาพ																
- การร้องทุกข์ของผู้เดินทางไปทำงานต่างประเทศ ได้รับการแก้ไข้ปัญหา	ร้อยละ	100												100		
1.2 กิจกรรมหลัก																
กิจกรรมที่ 1 : การให้ความคุ้มครองคนงานตามกฎหมายจัดหางาน และคุ้มครองคนหางาน																
- ตัวชี้วัดเชิงปริมาณ : คนงานได้รับการคุ้มครอง	คน	500,000			127,000			141,000			132,000			100,000		
- ตัวชี้วัดเชิงคุณภาพ : การร้องทุกข์ของผู้เดินทางไปทำงานต่างประเทศ ได้รับการแก้ไข้ปัญหา	ร้อยละ	100												100		
กิจกรรมที่ 2 : การสร้างความตระหนักรู้แก่แรงงานเพื่อป้องกันปัญหาการค้ามนุษย์																
- ตัวชี้วัดเชิงปริมาณ : แรงงานและนายจ้าง มีความรู้ความเข้าใจและปฏิบัติได้ถูกต้องตามกฎหมาย ไม่ตกเป็นเหยื่อของการค้ามนุษย์	คน	26,800			6,500			6,940			6,970			6,390		
2. แผนการใช้จ่ายงบประมาณ (2.1+2.2)		15.2131	-	-	3.5461	-	-	5.0666	-	-	2.7824	-	-	3.8180	-	-
2.1 งบประมาณ		15.2131	-	-	3.5461	-	-	5.0666	-	-	2.7824	-	-	3.8180	-	-
1. การให้ความคุ้มครองคนงานตามกฎหมายจัดหางานและคุ้มครองคนหางาน		5.8463	-	-	1.1985	-	-	2.1847	-	-	0.7390	-	-	1.7241	-	-
- รายจ่ายประจำ		5.8463	-	-	1.1985	-	-	2.1847	-	-	0.7390	-	-	1.7241	-	-
2. การสร้างความตระหนักรู้แก่แรงงานเพื่อป้องกันปัญหาการค้ามนุษย์		9.3668	-	-	2.3476	-	-	2.8819	-	-	2.0434	-	-	2.0939	-	-
- รายจ่ายประจำ		9.3668	-	-	2.3476	-	-	2.8819	-	-	2.0434	-	-	2.0939	-	-

ชื่อผู้พิจารณา : นางสาวประกาย ดันดีกุลนามิิต

ตำแหน่ง : นักวิเคราะห์งบประมาณชำนาญการพิเศษ

ผู้ให้ความเห็นชอบ : นางสุกัญญา ณ กาฬสินธุ์
ตำแหน่ง : ผู้อำนวยการกองจัดทำงบประมาณด้านเศรษฐกิจ 3

ยุทธศาสตร์ชาติ - แผนแม่บทภายใต้ยุทธศาสตร์ชาติ - แผนย่อยของแผนแม่บท ยุทธศาสตร์จัดสรร - แผนงาน - เป้าประสงค์เชิงยุทธศาสตร์ เป้าหมายการให้บริการกระทรวง - เป้าหมายการให้บริการหน่วยงาน - ผลผลิต/โครงการ - กิจกรรม	หน่วยนับ	รวมทั้งสิ้น			ไตรมาส 1 (ต.ค. - ธ.ค.)			ไตรมาส 2 (ม.ค. - มี.ค.)			ไตรมาส 3 (เม.ย. - มิ.ย.)			ไตรมาส 4 (ก.ค. - ก.ย.)		
		แผน (ชั้น พ.ร.บ.)	แผน (ชั้น บริหาร)	ผล	แผน (ชั้น พ.ร.บ.)	แผน (ชั้น บริหาร)	ผล	แผน (ชั้น พ.ร.บ.)	แผน (ชั้น บริหาร)	ผล	แผน (ชั้น พ.ร.บ.)	แผน (ชั้น บริหาร)	ผล	แผน (ชั้น พ.ร.บ.)	แผน (ชั้น บริหาร)	ผล
โครงการที่ 3 : โครงการศูนย์ประสานแรงงานประมง		10.0228	-	-	2.5060	-	-	2.5056	-	-	2.5056	-	-	2.5056	-	-
1. แผนการปฏิบัติงาน																
1.1 ตัวชี้วัด																
<u>เชิงปริมาณ</u>																
- แรงงานประมงและนายจ้างมีความรู้ความเข้าใจและปฏิบัติได้ถูกต้องตามกฎหมาย ไม่ตกเป็นเหยื่อของการค้ามนุษย์	คน	100,000			24,960			25,180			25,180			24,680		
<u>เชิงคุณภาพ</u>																
- แรงงานต่างด้าวในกิจการประมงได้รับการแก้ไขปัญหเกี่ยวกับเรื่องร้องเรียน/ ร้องทุกข์ ไม่น้อยกว่า	ร้อยละ	80												80		
1.2 กิจกรรมหลัก																
กิจกรรมที่ 1 : การสร้างความตระหนักรู้และจัดระเบียบแรงงานต่างด้าวในภาคประมง																
- ตัวชี้วัดเชิงปริมาณ : แรงงานประมงและนายจ้าง มีความรู้ความเข้าใจและปฏิบัติได้ ถูกต้องตามกฎหมายไม่ตกเป็นเหยื่อของการค้ามนุษย์	คน	100,000			24,960			25,180			25,180			24,680		
- ตัวชี้วัดเชิงคุณภาพ : แรงงานต่างด้าวในกิจการประมงได้รับการแก้ไขปัญหา เกี่ยวกับเรื่องร้องเรียน ร้องทุกข์ ไม่น้อยกว่า	ร้อยละ	80												80		
2. แผนการใช้จ่ายงบประมาณ (2.1+2.2)		10.0228	-	-	2.5060	-	-	2.5056	-	-	2.5056	-	-	2.5056	-	-
2.1 งบประมาณ		10.0228	-	-	2.5060	-	-	2.5056	-	-	2.5056	-	-	2.5056	-	-
1. การสร้างความตระหนักรู้และจัดระเบียบแรงงานต่างด้าวในภาคประมง		10.0228	-	-	2.5060	-	-	2.5056	-	-	2.5056	-	-	2.5056	-	-
- รายจ่ายประจำ		10.0228	-	-	2.5060	-	-	2.5056	-	-	2.5056	-	-	2.5056	-	-



แบบจัดทำแผน / รายงานผลการปฏิบัติงานและการใช้จ่ายงบประมาณ ประจำปีงบประมาณ พ.ศ. 2568

แบบสงป.301

- งบส่วนราชการ / รัฐวิสาหกิจ
- งบกลาง

กระทรวง : กระทรวงแรงงาน

รหัส : 17000

รายงานแผน

ส่วนราชการ/รัฐวิสาหกิจ : กรมการจัดหางาน

รหัส : 17003

รายงานผล

หน่วย : ล้านบาท (ทศนิยม 4 ตำแหน่ง)

ยุทธศาสตร์ชาติ - แผนแม่บทภายใต้ยุทธศาสตร์ชาติ - แผนย่อยของแผนแม่บท ยุทธศาสตร์จัดสรร - แผนงาน - เป้าประสงค์เชิงยุทธศาสตร์ เป้าหมายการให้บริการกระทรวง - เป้าหมายการให้บริการหน่วยงาน - ผลผลิต/โครงการ - กิจกรรม	หน่วยนับ	รวมทั้งสิ้น			ไตรมาส 1 (ต.ค. - ธ.ค.)			ไตรมาส 2 (ม.ค. - มี.ค.)			ไตรมาส 3 (เม.ย. - มิ.ย.)			ไตรมาส 4 (ก.ค. - ก.ย.)		
		แผน (ชั้น พ.ร.บ.)	แผน (ชั้น บริหาร)	ผล	แผน (ชั้น พ.ร.บ.)	แผน (ชั้น บริหาร)	ผล	แผน (ชั้น พ.ร.บ.)	แผน (ชั้น บริหาร)	ผล	แผน (ชั้น พ.ร.บ.)	แผน (ชั้น บริหาร)	ผล	แผน (ชั้น พ.ร.บ.)	แผน (ชั้น บริหาร)	ผล
ผลสัมฤทธิ์และประโยชน์ที่คาดว่าจะได้รับ																
ผลสัมฤทธิ์ : ปัญหาการค้ำมนุษย์ด้านแรงงานได้รับการแก้ไข																
- ตัวชี้วัดเชิงคุณภาพ : ความสำเร็จของการดำเนินการตามข้อเสนอแนะของสหรั้ออเมริกา ในส่วนที่เกี่ยวข้อง ไม่น้อยกว่า	ร้อยละ	75												75		
ผลสัมฤทธิ์ : ปัญหาการขาดแคลนแรงงานในเขตเศรษฐกิจพิเศษได้รับการแก้ไข																
- ตัวชี้วัดเชิงคุณภาพ : นายจ้างสถานประกอบการ ที่ได้รับการมีความรู้ ความเข้าใจ ในการขอรับใบอนุญาตทำงานให้แรงงานต่างด้าว ไม่น้อยกว่า	ร้อยละ	80												80		
ผลสัมฤทธิ์ : ผู้เชี่ยวชาญจากต่างประเทศเพิ่มขึ้น																
- ตัวชี้วัดเชิงคุณภาพ : ผู้เชี่ยวชาญจากต่างประเทศได้รับอนุญาตทำงานเพิ่มขึ้น จากปีที่ผ่านมา ไม่น้อยกว่า	ร้อยละ	8												8		
ผลสัมฤทธิ์ : ประชาชนมีงานทำ มีอาชีพ ที่สอดคล้องกับความต้องการของตลาดแรงงาน																
- ตัวชี้วัดเชิงคุณภาพ : ผู้มารับบริการ มีงานทำ มีอาชีพ เหลือ ไม่น้อยกว่า	ร้อยละ	60												60		
ผลสัมฤทธิ์ : แรงงานมีภูมิคุ้มกันด้านยาเสพติด																
- ตัวชี้วัดเชิงคุณภาพ : แรงงานที่ได้รับความรู้ ความเข้าใจ มีภูมิคุ้มกันปัญหาเสพติด ไม่น้อยกว่า	ร้อยละ	60												60		
ผลสัมฤทธิ์ : การให้บริการที่มีประสิทธิภาพ และมีคุณภาพ																
- ตัวชี้วัดเชิงคุณภาพ : ผู้ใช้บริการมีความพึงพอใจต่อการให้บริการของหน่วยงาน ไม่น้อยกว่า	ร้อยละ	88												88		
ยุทธศาสตร์ชาติ : ยุทธศาสตร์ชาติด้านสร้างขีดความสามารถในการแข่งขัน		4.7895	-	-	1.1976	-	-	1.1973	-	-	1.1973	-	-	1.1973	-	-
แผนแม่บทภายใต้ยุทธศาสตร์ชาติ : เขตเศรษฐกิจพิเศษ		4.7895	-	-	1.1976	-	-	1.1973	-	-	1.1973	-	-	1.1973	-	-
เป้าหมายแผนแม่บทภายใต้ยุทธศาสตร์ชาติ : การลงทุนในเขตเศรษฐกิจพิเศษทั้งหมดเพิ่มขึ้น		4.7895	-	-	1.1976	-	-	1.1973	-	-	1.1973	-	-	1.1973	-	-
แผนย่อยของแผนแม่บทภายใต้ยุทธศาสตร์ชาติ : การพัฒนาเขตพัฒนาเศรษฐกิจพิเศษชายแดน		4.7895	-	-	1.1976	-	-	1.1973	-	-	1.1973	-	-	1.1973	-	-
เป้าหมายแผนย่อยของแผนแม่บทภายใต้ยุทธศาสตร์ชาติ : การลงทุนในเขตพัฒนาเศรษฐกิจพิเศษชายแดนเพิ่มขึ้น		4.7895	-	-	1.1976	-	-	1.1973	-	-	1.1973	-	-	1.1973	-	-
มูลค่าการลงทุนในเขตพัฒนาเศรษฐกิจพิเศษชายแดน 2,000 ล้านบาท		4.7895	-	-	1.1976	-	-	1.1973	-	-	1.1973	-	-	1.1973	-	-

ชื่อผู้พิจารณา : นางสาวประกาย ดันติกุลนามิมีต

ตำแหน่ง : นักวิเคราะห์งบประมาณชำนาญการพิเศษ

ผู้ให้ความเห็นชอบ : นางสุกัญญา ณ กาฬสินธุ์

ตำแหน่ง : ผู้อำนวยการกองจัดทำงบประมาณด้านเศรษฐกิจ 3

ยุทธศาสตร์ชาติ - แผนแม่บทภายใต้ยุทธศาสตร์ชาติ - แผนย่อยของแผนแม่บท ยุทธศาสตร์จัดสรร - แผนงาน - เป้าประสงค์เชิงยุทธศาสตร์ เป้าหมายการให้บริการกระทรวง - เป้าหมายการให้บริการหน่วยงาน - ผลผลิต/โครงการ - กิจกรรม	หน่วยนับ	รวมทั้งสิ้น			ไตรมาส 1 (ต.ค. - ธ.ค.)			ไตรมาส 2 (ม.ค. - มี.ค.)			ไตรมาส 3 (เม.ย. - มิ.ย.)			ไตรมาส 4 (ก.ค. - ก.ย.)		
		แผน (ชั้น พ.ร.บ.)	แผน (ชั้น บริหาร)	ผล	แผน (ชั้น พ.ร.บ.)	แผน (ชั้น บริหาร)	ผล	แผน (ชั้น พ.ร.บ.)	แผน (ชั้น บริหาร)	ผล	แผน (ชั้น พ.ร.บ.)	แผน (ชั้น บริหาร)	ผล	แผน (ชั้น พ.ร.บ.)	แผน (ชั้น บริหาร)	ผล
ยุทธศาสตร์จัดสรร : ยุทธศาสตร์ด้านการสร้างขีดความสามารถในการแข่งขัน		4.7895	-	-	1.1976	-	-	1.1973	-	-	1.1973	-	-	1.1973	-	-
แผนงาน : แผนงานยุทธศาสตร์พัฒนาพื้นที่เขตเศรษฐกิจพิเศษ		4.7895	-	-	1.1976	-	-	1.1973	-	-	1.1973	-	-	1.1973	-	-
เป้าหมาย : แนวทางย่อยการพัฒนาเขตพัฒนาเศรษฐกิจพิเศษชายแดน		4.7895	-	-	1.1976	-	-	1.1973	-	-	1.1973	-	-	1.1973	-	-
เป้าหมายการให้บริการกระทรวง : แรงงานมีความพร้อม และมีศักยภาพ เพื่อรองรับการพัฒนาเศรษฐกิจทุกภาคส่วน		4.7895	-	-	1.1976	-	-	1.1973	-	-	1.1973	-	-	1.1973	-	-
- ตัวชี้วัดเชิงคุณภาพ : นายจ้าง/สถานประกอบการที่ให้บริการมีความรู้ความเข้าใจ ในการขอรับใบอนุญาตทำงานให้แรงงานต่างด้าว ไม่น้อยกว่า	ร้อยละ	80												80		
- ตัวชี้วัดเชิงคุณภาพ : จำนวนแรงงานที่ผ่านการฝึกอบรมมีศักยภาพแรงงานเฉลี่ยเพิ่มขึ้น ไม่น้อยกว่า	ร้อยละ	65												65		
เป้าหมายการให้บริการหน่วยงาน : แรงงานต่างด้าวในเขตเศรษฐกิจพิเศษ ทำงานถูกต้องตามกฎหมาย		4.7895	-	-	1.1976	-	-	1.1973	-	-	1.1973	-	-	1.1973	-	-
- ตัวชี้วัดเชิงคุณภาพ : นายจ้าง/สถานประกอบการ ที่ให้บริการมีความรู้ ความเข้าใจ ในการขอรับใบอนุญาตทำงานให้แรงงานต่างด้าว ไม่น้อยกว่า	ร้อยละ	80												80		
โครงการที่ 1 : โครงการศูนย์อำนวยความสะดวกด้านการจ้างแรงงานต่างด้าว ในเขตพัฒนาเศรษฐกิจพิเศษ		4.7895	-	-	1.1976	-	-	1.1973	-	-	1.1973	-	-	1.1973	-	-
1. แผนการปฏิบัติงาน																
1.1 ตัวชี้วัด																
เชิงปริมาณ																
- นายจ้าง/สถานประกอบการที่ให้บริการ	คน	20,000			6,400			4,400			4,600			4,600		
เชิงคุณภาพ																
- นายจ้าง/สถานประกอบการ ที่ให้บริการมีความรู้ ความเข้าใจ ในการขอรับใบอนุญาตทำงานให้แรงงานต่างด้าว ไม่น้อยกว่า	ร้อยละ	80												80		
1.2 กิจกรรมหลัก																
กิจกรรมที่ 1 : ศูนย์อำนวยความสะดวกด้านการจ้างแรงงานต่างด้าว ในเขตพัฒนาเศรษฐกิจพิเศษ																
- ตัวชี้วัดเชิงปริมาณ : นายจ้าง/สถานประกอบการ ที่ให้บริการ	คน	20,000			6,400			4,400			4,600			4,600		
- ตัวชี้วัดเชิงคุณภาพ : นายจ้าง/สถานประกอบการ ที่ให้บริการมีความรู้ ความเข้าใจ ในการขอรับใบอนุญาตทำงานให้แรงงานต่างด้าว ไม่น้อยกว่า	ร้อยละ	80												80		
2. แผนการใช้จ่ายงบประมาณ (2.1+2.2)		4.7895	-	-	1.1976	-	-	1.1973	-	-	1.1973	-	-	1.1973	-	-
2.1 งบประมาณ		4.7895	-	-	1.1976	-	-	1.1973	-	-	1.1973	-	-	1.1973	-	-
1. ศูนย์อำนวยความสะดวกด้านการจ้างแรงงานต่างด้าว ในเขตพัฒนาเศรษฐกิจพิเศษ		4.7895	-	-	1.1976	-	-	1.1973	-	-	1.1973	-	-	1.1973	-	-
- รายจ่ายประจำ		4.7895	-	-	1.1976	-	-	1.1973	-	-	1.1973	-	-	1.1973	-	-

ชื่อผู้พิจารณา : นางสาวประกาย ดันติกุลนามิิต

ตำแหน่ง : นักวิเคราะห์งบประมาณชำนาญการพิเศษ

ผู้ให้ความเห็นชอบ : นางสาวสุกัญญา ณ กาฬสินธุ์
ตำแหน่ง : ผู้อำนวยการกองจัดทำงบประมาณด้านเศรษฐกิจ 3

แบบจัดทำแผน / รายงานผลการปฏิบัติงานและการใช้จ่ายงบประมาณ ประจำปีงบประมาณ พ.ศ. 2568

แบบสงป.301

- งบส่วนราชการ / รัฐวิสาหกิจ
- งบกลาง

กระทรวง : กระทรวงแรงงาน

รหัส : 17000

รายงานแผน

ส่วนราชการ/รัฐวิสาหกิจ : กรมการจัดหางาน

รหัส : 17003

รายงานผล

หน่วย : ล้านบาท (ทศนิยม 4 ตำแหน่ง)

ยุทธศาสตร์ชาติ - แผนแม่บทภายใต้ยุทธศาสตร์ชาติ - แผนย่อยของแผนแม่บท ยุทธศาสตร์จัดสรร - แผนงาน - เป้าประสงค์เชิงยุทธศาสตร์ เป้าหมายการให้บริการกระทรวง - เป้าหมายการให้บริการหน่วยงาน - ผลผลิต/โครงการ - กิจกรรม	หน่วยนับ	รวมทั้งสิ้น			ไตรมาส 1 (ต.ค. - ธ.ค.)			ไตรมาส 2 (ม.ค. - มี.ค.)			ไตรมาส 3 (เม.ย. - มิ.ย.)			ไตรมาส 4 (ก.ค. - ก.ย.)		
		แผน (ชั้น พ.ร.บ.)	แผน (ชั้น บริหาร)	ผล	แผน (ชั้น พ.ร.บ.)	แผน (ชั้น บริหาร)	ผล	แผน (ชั้น พ.ร.บ.)	แผน (ชั้น บริหาร)	ผล	แผน (ชั้น พ.ร.บ.)	แผน (ชั้น บริหาร)	ผล	แผน (ชั้น พ.ร.บ.)	แผน (ชั้น บริหาร)	ผล
ผลสัมฤทธิ์และประโยชน์ที่คาดว่าจะได้รับ																
ผลสัมฤทธิ์ : ปัญหาการค้ำมนุษย์ด้านแรงงานได้รับการแก้ไข																
- ตัวชี้วัดเชิงคุณภาพ : ความสำเร็จของการดำเนินการตามข้อเสนอแนะของสหรัฐอเมริกาในส่วนที่เกี่ยวข้อง ไม่น้อยกว่า	ร้อยละ		75												75	
ผลสัมฤทธิ์ : ปัญหาการขาดแคลนแรงงานในเขตเศรษฐกิจพิเศษได้รับการแก้ไข																
- ตัวชี้วัดเชิงคุณภาพ : นายจ้าง/สถานประกอบการ ที่ได้รับบริการมีความรู้ ความเข้าใจ ในการขอรับใบอนุญาตทำงานให้แรงงานต่างด้าว ไม่น้อยกว่า	ร้อยละ		80												80	
ผลสัมฤทธิ์ : ผู้เชี่ยวชาญจากต่างประเทศเพิ่มขึ้น																
- ตัวชี้วัดเชิงคุณภาพ : ผู้เชี่ยวชาญจากต่างประเทศได้รับอนุญาตทำงานเพิ่มขึ้น จากปีที่ผ่านมา ไม่น้อยกว่า	ร้อยละ		8												8	
ผลสัมฤทธิ์ : ประชาชนมีงานทำ มีอาชีพ ที่สอดคล้องกับความต้องการของตลาดแรงงาน																
- ตัวชี้วัดเชิงคุณภาพ : ผู้มารับบริการ มีงานทำ มีอาชีพ เหลือไม่น้อยกว่า	ร้อยละ		60												60	
ผลสัมฤทธิ์ : แรงงานมีภูมิคุ้มกันด้านยาเสพติด																
- ตัวชี้วัดเชิงคุณภาพ : แรงงานที่ได้รับความรู้ ความเข้าใจ มีภูมิคุ้มกันปัญหาเสพติด ไม่น้อยกว่า	ร้อยละ		60												60	
ผลสัมฤทธิ์ : การให้บริการที่มีประสิทธิภาพ และมีคุณภาพ																
- ตัวชี้วัดเชิงคุณภาพ : ผู้ใช้บริการมีความพึงพอใจต่อการให้บริการของหน่วยงาน ไม่น้อยกว่า	ร้อยละ		88												88	
ยุทธศาสตร์ชาติ : ยุทธศาสตร์ชาติด้านการพัฒนาและเสริมสร้างศักยภาพทรัพยากรมนุษย์		1,112.1395	-	-	277.4960	-	-	367.3897	-	-	236.7243	-	-	230.5295	-	-
แผนแม่บทภายใต้ยุทธศาสตร์ชาติ : การพัฒนาศักยภาพคนตลอดช่วงชีวิต		254.5090	-	-	46.1748	-	-	135.8592	-	-	39.4298	-	-	33.0452	-	-
เป้าหมายแผนแม่บทภายใต้ยุทธศาสตร์ชาติ : คนไทยทุกช่วงวัยมีคุณภาพเพิ่มขึ้น ได้รับการพัฒนาอย่างสมดุล ทั้งด้านร่างกาย สติปัญญาและคุณธรรมจริยธรรม เป็นผู้ที่มีความรู้และทักษะในศตวรรษที่ 21 รักษาเรียนรู้อย่างต่อเนื่องตลอดชีวิต		254.5090	-	-	46.1748	-	-	135.8592	-	-	39.4298	-	-	33.0452	-	-
แผนย่อยของแผนแม่บทภายใต้ยุทธศาสตร์ชาติ : การพัฒนาและยกระดับศักยภาพวัยแรงงาน		242.1624	-	-	43.1062	-	-	132.4846	-	-	36.1725	-	-	30.3991	-	-

ชื่อผู้พิจารณา : นางสาวประกาย ดันติกุลมานิมิต

ตำแหน่ง : นักวิเคราะห์งบประมาณชำนาญการพิเศษ

ผู้ให้ความเห็นชอบ : นางสุกัญญา ณ กาฬสินธุ์

ตำแหน่ง : ผู้อำนวยการกองจัดทำงบประมาณด้านเศรษฐกิจ 3

ยุทธศาสตร์ชาติ - แผนแม่บทภายใต้ยุทธศาสตร์ชาติ - แผนย่อยของแผนแม่บท ยุทธศาสตร์จัดสรร - แผนงาน - เป้าประสงค์เชิงยุทธศาสตร์ เป้าหมายการให้บริการกระทรวง - เป้าหมายการให้บริการหน่วยงาน - ผลผลิตโครงการ - กิจกรรม	หน่วยนับ	รวมทั้งสิ้น			ไตรมาส 1 (ต.ค. - ธ.ค.)			ไตรมาส 2 (ม.ค. - มี.ค.)			ไตรมาส 3 (เม.ย. - มิ.ย.)			ไตรมาส 4 (ก.ค. - ก.ย.)		
		แผน (ชั้น พ.ร.บ.)	แผน (ชั้น บริหาร)	ผล	แผน (ชั้น พ.ร.บ.)	แผน (ชั้น บริหาร)	ผล	แผน (ชั้น พ.ร.บ.)	แผน (ชั้น บริหาร)	ผล	แผน (ชั้น พ.ร.บ.)	แผน (ชั้น บริหาร)	ผล	แผน (ชั้น พ.ร.บ.)	แผน (ชั้น บริหาร)	ผล
เป้าหมายแผนย่อยของแผนแม่บทภายใต้ยุทธศาสตร์ชาติ : แรงงานมีศักยภาพ ในการเพิ่มผลผลิต มีทักษะอาชีพสูง ตระหนักในความสำคัญที่จะพัฒนาตนเอง ให้เต็มศักยภาพ สามารถปรับตัวและเรียนรู้สิ่งใหม่ตามพลวัตของโครงสร้างอาชีพ และความต้องการของตลาดแรงงานเพิ่มขึ้น		240,7380	-	-	42,7120	-	-	132,1603	-	-	35,8322	-	-	30,0335	-	-
ผลิตภาพแรงงานเพิ่มขึ้น ร้อยละ 2.7		240,7380	-	-	42,7120	-	-	132,1603	-	-	35,8322	-	-	30,0335	-	-
ยุทธศาสตร์จัดสรร : ยุทธศาสตร์ด้านการพัฒนาและเสริมสร้างศักยภาพทรัพยากรมนุษย์		240,7380	-	-	42,7120	-	-	132,1603	-	-	35,8322	-	-	30,0335	-	-
แผนงาน : แผนงานยุทธศาสตร์พัฒนาศักยภาพคนตลอดช่วงชีวิต		240,7380	-	-	42,7120	-	-	132,1603	-	-	35,8322	-	-	30,0335	-	-
เป้าหมาย : แนวทางย่อยการพัฒนาและยกระดับศักยภาพวัยแรงงาน		240,7380	-	-	42,7120	-	-	132,1603	-	-	35,8322	-	-	30,0335	-	-
เป้าหมายการให้บริการกระทรวง : ประชาชนวัยแรงงาน มีศักยภาพสูง มีงานทำสอดคล้อง กับความต้องการของตลาดแรงงาน และได้รับการพัฒนาคุณภาพชีวิตอย่างเหมาะสม		240,7380	-	-	42,7120	-	-	132,1603	-	-	35,8322	-	-	30,0335	-	-
- ตัวชี้วัดเชิงปริมาณ : จำนวนแรงงานได้รับการพัฒนาคุณภาพชีวิต และความอบอุ่นในครอบครัว	คน	15,160												15,160		
- ตัวชี้วัดเชิงคุณภาพ : ผลิตภาพแรงงานเพิ่มขึ้น ไม่น้อยกว่า	ร้อยละ	4												4		
- ตัวชี้วัดเชิงคุณภาพ : ผู้มารับบริการมีงานทำ มีอาชีพ เหลือไม่น้อยกว่า	ร้อยละ	60												60		
เป้าหมายการให้บริการหน่วยงาน : ประชาชนได้รับการส่งเสริมการมีงานทำ มีอาชีพ		240,7380	-	-	42,7120	-	-	132,1603	-	-	35,8322	-	-	30,0335	-	-
- ตัวชี้วัดเชิงคุณภาพ : แรงงานที่มาใช้บริการได้รับการบรรจุงาน เหลือไม่น้อยกว่า	ร้อยละ	60												60		
- ตัวชี้วัดเชิงคุณภาพ : แรงงานได้เดินทางไปทำงานต่างประเทศ	ร้อยละ	85												85		
- ตัวชี้วัดเชิงคุณภาพ : ผู้ได้รับการส่งเสริมการประกอบอาชีพ มีอาชีพ ไม่น้อยกว่า	ร้อยละ	50												50		
- ตัวชี้วัดเชิงคุณภาพ : ผู้สูงอายุที่ได้รับการมีงานทำ มีอาชีพ เหลือไม่น้อยกว่า	ร้อยละ	60												60		
โครงการที่ 1 : โครงการเตรียมความพร้อมแก่กลุ่มเป้าหมายก่อนเข้าสู่ตลาดแรงงาน		47,4377	-	-	16,4236	-	-	15,6451	-	-	8,5572	-	-	6,8118	-	-
1. แผนการปฏิบัติงาน																
1.1 ตัวชี้วัด																
เชิงปริมาณ																
- นักเรียนตั้งแต่ระดับชั้นประถมศึกษาขึ้นไป นักศึกษาและประชาชน ได้รับการแนะแนวอาชีพและส่งเสริมอาชีพ	คน	290,200			101,445			91,420			59,145			38,190		
- กลุ่มเป้าหมายได้รับการข้อมูลข่าวสารและเข้าร่วมกิจกรรมด้านตลาดแรงงาน	คน	9,200,750			2,450,250			2,250,250			2,550,250			1,950,000		
เชิงคุณภาพ																
- ผู้บริการสามารถนำความรู้ไปใช้ประโยชน์ในการเลือกศึกษา หรือเลือกประกอบอาชีพได้ ไม่น้อยกว่า	ร้อยละ	90												90		
- ผู้ได้รับการส่งเสริมการประกอบอาชีพ มีอาชีพ ไม่น้อยกว่า	ร้อยละ	50												50		

ชื่อผู้พิจารณา : นางสาวประกาย ดันดีกุลนามิิต

ตำแหน่ง : นักวิเคราะห์งบประมาณชำนาญการพิเศษ

ผู้ให้ความเห็นชอบ : นางสุกัญญา ณ กาฬสินธุ์
ตำแหน่ง : ผู้อำนวยการกองจัดทำงบประมาณด้านเศรษฐกิจ 3

ยุทธศาสตร์ชาติ - แผนแม่บทภายใต้ยุทธศาสตร์ชาติ - แผนย่อยของแผนแม่บท ยุทธศาสตร์จัดสรร - แผนงาน - เป้าประสงค์เชิงยุทธศาสตร์ เป้าหมายการให้บริการกระทรวง - เป้าหมายการให้บริการหน่วยงาน - ผลผลิต/โครงการ - กิจกรรม	หน่วยนับ	รวมทั้งสิ้น			ไตรมาส 1 (ต.ค. - ธ.ค.)			ไตรมาส 2 (ม.ค. - มี.ค.)			ไตรมาส 3 (เม.ย. - มิ.ย.)			ไตรมาส 4 (ก.ค. - ก.ย.)		
		แผน (ชั้น พ.ร.บ.)	แผน (ชั้น บริหาร)	ผล	แผน (ชั้น พ.ร.บ.)	แผน (ชั้น บริหาร)	ผล	แผน (ชั้น พ.ร.บ.)	แผน (ชั้น บริหาร)	ผล	แผน (ชั้น พ.ร.บ.)	แผน (ชั้น บริหาร)	ผล	แผน (ชั้น พ.ร.บ.)	แผน (ชั้น บริหาร)	ผล
1.2 กิจกรรมหลัก																
กิจกรรมที่ 1 : ประชุมชี้แจงโครงการเพิ่มทักษะแก่นักเรียนที่ไม่ได้เรียนต่อ หลังจบการศึกษาภาคบังคับ																
- ตัวชี้วัดเชิงปริมาณ : จำนวนผู้เข้าร่วมรับฟังการชี้แจงให้ความรู้เรื่อง โครงการเพิ่มทักษะด้านอาชีพแก่นักเรียนที่ไม่ได้เรียนต่อหลังจบการศึกษาภาคบังคับ	คน	23,735			23,735											
กิจกรรมที่ 2 : พัฒนาการจัดประเภทมาตรฐานอาชีพและมาตรฐานอุตสาหกรรม (ประเทศไทย)																
- ตัวชี้วัดเชิงปริมาณ : จำนวนการจัดประเภทมาตรฐานอาชีพและมาตรฐาน อุตสาหกรรม (ประเทศไทย)	อาชีพ	300			60			90			90			60		
กิจกรรมที่ 3 : แนะนำอาชีพและส่งเสริมอาชีพ																
- ตัวชี้วัดเชิงปริมาณ : นักเรียนตั้งแต่วัยระดับชั้นประถมศึกษาขึ้นไป นักศึกษา และประชาชนได้รับการแนะนำอาชีพและส่งเสริมอาชีพ	คน	266,465			77,710			91,420			59,145			38,190		
- ตัวชี้วัดเชิงคุณภาพ : ผู้รับบริการสามารถนำความรู้ไปใช้ประโยชน์ ในการเลือกศึกษาหรือเลือกประกอบอาชีพได้ไม่น้อยกว่า	ร้อยละ	90												90		
- ตัวชี้วัดเชิงคุณภาพ : ผู้ได้รับบริการส่งเสริมการประกอบอาชีพ มีอาชีพ ไม่น้อยกว่า	ร้อยละ	50												50		
กิจกรรมที่ 4 : บริหารจัดการข้อมูลข่าวสารตลาดแรงงาน																
- ตัวชี้วัดเชิงปริมาณ : กลุ่มเป้าหมายได้รับการข้อมูลข่าวสาร และเข้าร่วมกิจกรรมด้านตลาดแรงงาน	คน	9,200,750			2,450,250			2,250,250			2,550,250			1,950,000		
- ตัวชี้วัดเชิงคุณภาพ : ผู้ได้รับบริการนำข้อมูลข่าวสารตลาดแรงงานไปใช้ประโยชน์ ไม่น้อยกว่า	ร้อยละ	80												80		
2. แผนการใช้จ่ายงบประมาณ (2.1+2.2)		47.4377	-	-	16.4236	-	-	15.6451	-	-	8.5572	-	-	6.8118	-	-
2.1 งบประมาณ		47.4377	-	-	16.4236	-	-	15.6451	-	-	8.5572	-	-	6.8118	-	-
1. ประชุมชี้แจงโครงการเพิ่มทักษะแก่นักเรียนที่ไม่ได้เรียนต่อ หลังจบการศึกษาภาคบังคับ		3.2042	-	-	3.2042	-	-	-	-	-	-	-	-	-	-	-
- รายจ่ายประจำ		3.2042	-	-	3.2042	-	-	-	-	-	-	-	-	-	-	-
2. พัฒนาการจัดประเภทมาตรฐานอาชีพและมาตรฐานอุตสาหกรรม (ประเทศไทย)		1.2147	-	-	0.3030	-	-	0.3039	-	-	0.3039	-	-	0.3039	-	-
- รายจ่ายประจำ		1.2147	-	-	0.3030	-	-	0.3039	-	-	0.3039	-	-	0.3039	-	-
3. แนะนำอาชีพและส่งเสริมอาชีพ		36.7746	-	-	10.8703	-	-	12.1663	-	-	7.6238	-	-	6.1142	-	-
- รายจ่ายประจำ		36.7746	-	-	10.8703	-	-	12.1663	-	-	7.6238	-	-	6.1142	-	-
4. บริหารจัดการข้อมูลข่าวสารตลาดแรงงาน		6.2442	-	-	2.0461	-	-	3.1749	-	-	0.6295	-	-	0.3937	-	-
- รายจ่ายประจำ		6.2442	-	-	2.0461	-	-	3.1749	-	-	0.6295	-	-	0.3937	-	-

ยุทธศาสตร์ชาติ - แผนแม่บทภายใต้ยุทธศาสตร์ชาติ - แผนย่อยของแผนแม่บท ยุทธศาสตร์จัดสรร - แผนงาน - เป้าประสงค์เชิงยุทธศาสตร์ เป้าหมายการให้บริการกระทรวง - เป้าหมายการให้บริการหน่วยงาน - ผลผลิต/โครงการ - กิจกรรม	หน่วยนับ	รวมทั้งสิ้น			ไตรมาส 1 (ต.ค. - ธ.ค.)			ไตรมาส 2 (ม.ค. - มี.ค.)			ไตรมาส 3 (เม.ย. - มิ.ย.)			ไตรมาส 4 (ก.ค. - ก.ย.)		
		แผน (ชั้น พ.ร.บ.)	แผน (ชั้น บริหาร)	ผล	แผน (ชั้น พ.ร.บ.)	แผน (ชั้น บริหาร)	ผล	แผน (ชั้น พ.ร.บ.)	แผน (ชั้น บริหาร)	ผล	แผน (ชั้น พ.ร.บ.)	แผน (ชั้น บริหาร)	ผล	แผน (ชั้น พ.ร.บ.)	แผน (ชั้น บริหาร)	ผล
โครงการที่ 2 : โครงการบริหารจัดการงานและอาชีพ		193,3003	-	-	26,2884	-	-	116,5152	-	-	27,2750	-	-	23,2217	-	-
1. แผนการปฏิบัติงาน																
1.1 ตัวชี้วัด																
เชิงปริมาณ																
- ประชาชนได้รับการส่งเสริมการมีงานทำ	คน	929,218			199,524			331,700			235,174			162,820		
เชิงคุณภาพ																
- ผู้มารับบริการมีงานทำเฉลี่ยไม่น้อยกว่า	ร้อยละ	60												60		
1.2 กิจกรรมหลัก																
กิจกรรมที่ 1 : ส่งเสริมให้คนพิการมีงานทำ มีอาชีพ																
- ตัวชี้วัดเชิงปริมาณ : จัดหางานให้คนพิการมีงานทำ	คน	11,228			3,474			5,225			1,319			1,210		
- ตัวชี้วัดเชิงคุณภาพ : คนพิการที่ได้รับการมีงานทำ มีอาชีพ ไม่น้อยกว่า	ร้อยละ	60												60		
กิจกรรมที่ 2 : สร้างงาน เสริมอาชีพ																
- ตัวชี้วัดเชิงปริมาณ : ประชาชนได้รับการส่งเสริมการมีงานทำ ในสถานประกอบการและได้รับการส่งเสริมการประกอบอาชีพอิสระ	คน	108,200			7,450			91,150			4,950			4,650		
- ตัวชี้วัดเชิงคุณภาพ : แรงงานที่ได้รับการมีงานทำและประกอบอาชีพอิสระ	ร้อยละ	60												60		
กิจกรรมที่ 3 : 3 ม. (มีงาน มีเงิน มีวุฒิการศึกษาเพิ่ม)																
- ตัวชี้วัดเชิงปริมาณ : ประชาชนทั่วไป ผู้ทำงาน ผู้ว่างงาน นักเรียนนักศึกษา ที่กำลังจะสำเร็จการศึกษา	คน	4,500			1,070			2,000			1,270			160		
- ตัวชี้วัดเชิงคุณภาพ : แรงงานที่ได้รับการมีงานทำ ไม่น้อยกว่า	ร้อยละ	60												60		
กิจกรรมที่ 4 : การให้บริการจัดหางานในประเทศ																
- ตัวชี้วัดเชิงปริมาณ : ประชาชนได้รับการส่งเสริมการมีงานทำ	คน	705,290			164,230			210,425			201,735			128,900		
- ตัวชี้วัดเชิงคุณภาพ : ผู้สมัครงานที่มาใช้บริการ ณ สำนักงาน ได้รับการบรรจุงาน	ร้อยละ	60												60		
- ตัวชี้วัดเชิงคุณภาพ : ผู้สมัครงานที่มาใช้บริการผ่านอินเทอร์เน็ตได้รับการบรรจุงาน	ร้อยละ	16												16		
กิจกรรมที่ 5 : การให้บริการจัดหางานต่างประเทศ																
- ตัวชี้วัดเชิงปริมาณ : ผู้ประสงค์ไปทำงานต่างประเทศได้รับการส่งเสริมการมีงานทำ	คน	100,000			23,300			22,900			25,900			27,900		
- ตัวชี้วัดเชิงคุณภาพ : แรงงานได้เดินทางไปทำงานต่างประเทศ	ร้อยละ	85												85		
2. แผนการใช้จ่ายงบประมาณ (2.1+2.2)		193,3003	-	-	26,2884	-	-	116,5152	-	-	27,2750	-	-	23,2217	-	-
2.1 งบประมาณ		193,3003	-	-	26,2884	-	-	116,5152	-	-	27,2750	-	-	23,2217	-	-
1. ส่งเสริมให้คนพิการมีงานทำ มีอาชีพ		19,1021	-	-	4,9202	-	-	5,2839	-	-	4,4754	-	-	4,4226	-	-
- รายจ่ายประจำ		19,1021	-	-	4,9202	-	-	5,2839	-	-	4,4754	-	-	4,4226	-	-
2. สร้างงาน เสริมอาชีพ		45,3903	-	-	1,9396	-	-	40,9590	-	-	1,0184	-	-	1,4733	-	-
- รายจ่ายประจำ		45,3903	-	-	1,9396	-	-	40,9590	-	-	1,0184	-	-	1,4733	-	-
3. 3 ม. (มีงาน มีเงิน มีวุฒิการศึกษาเพิ่ม)		2,9219	-	-	0,7039	-	-	1,1428	-	-	0,8008	-	-	0,2744	-	-
- รายจ่ายประจำ		2,9219	-	-	0,7039	-	-	1,1428	-	-	0,8008	-	-	0,2744	-	-

ชื่อผู้พิจารณา : นางสาวประกาย ดันติกุลนามิิต

ตำแหน่ง : นักวิเคราะห์งบประมาณชำนาญการพิเศษ

ผู้ให้ความเห็นชอบ : นางสุกัญญา ณ กาฬสินธุ์
ตำแหน่ง : ผู้อำนวยการกองจัดทำงบประมาณด้านเศรษฐกิจ 3

ยุทธศาสตร์ชาติ - แผนแม่บทภายใต้ยุทธศาสตร์ชาติ - แผนย่อยของแผนแม่บท ยุทธศาสตร์จัดสรร - แผนงาน - เป้าประสงค์เชิงยุทธศาสตร์ เป้าหมายการให้บริการกระทรวง - เป้าหมายการให้บริการหน่วยงาน - ผลผลิต/โครงการ - กิจกรรม	หน่วยนับ	รวมทั้งสิ้น			ไตรมาส 1 (ต.ค. - ธ.ค.)			ไตรมาส 2 (ม.ค. - มี.ค.)			ไตรมาส 3 (เม.ย. - มิ.ย.)			ไตรมาส 4 (ก.ค. - ก.ย.)		
		แผน (ชั้น พ.ร.บ.)	แผน (ชั้น บริหาร)	ผล	แผน (ชั้น พ.ร.บ.)	แผน (ชั้น บริหาร)	ผล	แผน (ชั้น พ.ร.บ.)	แผน (ชั้น บริหาร)	ผล	แผน (ชั้น พ.ร.บ.)	แผน (ชั้น บริหาร)	ผล	แผน (ชั้น พ.ร.บ.)	แผน (ชั้น บริหาร)	ผล
4. การให้บริการจัดหางานในประเทศ		110,2604	-	-	15,1137	-	-	63,9129	-	-	17,4741	-	-	13,7597	-	-
- รายจ่ายลงทุน		52,9579	-	-	0,6075	-	-	49,1504	-	-	3,2000	-	-	-	-	-
- รายจ่ายประจำ		57,3025	-	-	14,5062	-	-	14,7625	-	-	14,2741	-	-	13,7597	-	-
5. การให้บริการจัดหางานต่างประเทศ		15,6256	-	-	3,6110	-	-	5,2166	-	-	3,5063	-	-	3,2917	-	-
- รายจ่ายประจำ		15,6256	-	-	3,6110	-	-	5,2166	-	-	3,5063	-	-	3,2917	-	-
เป้าหมายแผนย่อยของแผนแม่บทภายใต้ยุทธศาสตร์ชาติ : มีคนไทยที่มีความสามารถ และผู้เชี่ยวชาญต่างประเทศ เข้ามาทำวิทยาศาสตร์ เทคโนโลยี และนวัตกรรม ในอุตสาหกรรมเป้าหมายเพิ่มขึ้น		1,4244	-	-	0,3942	-	-	0,3243	-	-	0,3403	-	-	0,3656	-	-
สัดส่วนกำลังแรงงานด้านวิทยาศาสตร์และเทคโนโลยี ไม่น้อยกว่าร้อยละ 13.04		1,4244	-	-	0,3942	-	-	0,3243	-	-	0,3403	-	-	0,3656	-	-
ยุทธศาสตร์จัดสรร : ยุทธศาสตร์ด้านการพัฒนาและเสริมสร้างศักยภาพทรัพยากรมนุษย์		1,4244	-	-	0,3942	-	-	0,3243	-	-	0,3403	-	-	0,3656	-	-
แผนงาน : แผนงานยุทธศาสตร์พัฒนาศักยภาพคนตลอดช่วงชีวิต		1,4244	-	-	0,3942	-	-	0,3243	-	-	0,3403	-	-	0,3656	-	-
เป้าหมาย : แนวทางย่อยการพัฒนาและยกระดับศักยภาพวัยแรงงาน		1,4244	-	-	0,3942	-	-	0,3243	-	-	0,3403	-	-	0,3656	-	-
เป้าหมายการให้บริการกระทรวง : กำลังแรงงานและผู้เชี่ยวชาญด้านวิทยาศาสตร์ และเทคโนโลยีเพิ่มขึ้น		1,4244	-	-	0,3942	-	-	0,3243	-	-	0,3403	-	-	0,3656	-	-
- ตัวชี้วัดเชิงปริมาณ : จำนวนแรงงานเข้ารับการพัฒนาศักยภาพแรงงานรองรับเทคโนโลยี และนวัตกรรมได้ไม่ต่ำกว่าเป้าหมาย	คน	6,080												6,080		
- ตัวชี้วัดเชิงคุณภาพ : ผู้เชี่ยวชาญจากต่างประเทศได้รับอนุญาตทำงานเพิ่มขึ้น จากปีที่ผ่านมา ไม่น้อยกว่า	ร้อยละ	8												8		
เป้าหมายการให้บริการหน่วยงาน : ผู้เชี่ยวชาญจากต่างประเทศได้รับอนุญาตทำงาน		1,4244	-	-	0,3942	-	-	0,3243	-	-	0,3403	-	-	0,3656	-	-
- ตัวชี้วัดเชิงคุณภาพ : ผู้เชี่ยวชาญจากต่างประเทศได้รับอนุญาตทำงานเพิ่มขึ้น จากปีที่ผ่านมา ไม่น้อยกว่า	ร้อยละ	8												8		
โครงการที่ 1 : โครงการออกใบอนุญาตทำงานตามกฎหมายว่าด้วยการส่งเสริมการลงทุน หรือกฎหมายอื่นเพื่อการพัฒนาเศรษฐกิจของประเทศ		1,4244	-	-	0,3942	-	-	0,3243	-	-	0,3403	-	-	0,3656	-	-
1. แผนการปฏิบัติงาน																
1.1 ตัวชี้วัด																
<u>เชิงปริมาณ</u>																
- ผู้เชี่ยวชาญจากต่างประเทศได้รับอนุญาตทำงาน	คน	20,000			4,980			4,980			4,980			5,060		
<u>เชิงคุณภาพ</u>																
- ผู้เชี่ยวชาญจากต่างประเทศได้รับอนุญาตทำงานเพิ่มขึ้นจากปีที่ผ่านมา ไม่น้อยกว่า	ร้อยละ	8												8		

ชื่อผู้พิจารณา : นางสาวประกาย ดันติกุลนามิิต

ตำแหน่ง : นักวิเคราะห์งบประมาณชำนาญการพิเศษ

ผู้ให้ความเห็นชอบ : นางสุกัญญา ณ กาฬสินธุ์
ตำแหน่ง : ผู้อำนวยการกองจัดทำงบประมาณด้านเศรษฐกิจ 3

ยุทธศาสตร์ชาติ - แผนแม่บทภายใต้ยุทธศาสตร์ชาติ - แผนย่อยของแผนแม่บท ยุทธศาสตร์จัดสรร - แผนงาน - เป้าประสงค์เชิงยุทธศาสตร์ เป้าหมายการให้บริการกระทรวง - เป้าหมายการให้บริการหน่วยงาน - ผลผลิต/โครงการ - กิจกรรม	หน่วยนับ	รวมทั้งสิ้น			ไตรมาส 1 (ต.ค. - ธ.ค.)			ไตรมาส 2 (ม.ค. - มี.ค.)			ไตรมาส 3 (เม.ย. - มิ.ย.)			ไตรมาส 4 (ก.ค. - ก.ย.)		
		แผน (ชั้น พ.ร.บ.)	แผน (ชั้น บริหาร)	ผล	แผน (ชั้น พ.ร.บ.)	แผน (ชั้น บริหาร)	ผล	แผน (ชั้น พ.ร.บ.)	แผน (ชั้น บริหาร)	ผล	แผน (ชั้น พ.ร.บ.)	แผน (ชั้น บริหาร)	ผล	แผน (ชั้น พ.ร.บ.)	แผน (ชั้น บริหาร)	ผล
1.2 กิจกรรมหลัก																
กิจกรรมที่ 1 : ออกใบอนุญาตทำงานตามกฎหมายว่าด้วยการส่งเสริมการลงทุนหรือกฎหมายอื่น เพื่อการพัฒนาเศรษฐกิจของประเทศ																
- ตัวชี้วัดเชิงปริมาณ : ผู้เชี่ยวชาญจากต่างประเทศได้รับอนุญาตทำงาน	คน	20,000			4,980			4,980			4,980				5,060	
- ตัวชี้วัดเชิงปริมาณ : จัดทำทะเบียนคนต่างด้าวที่ได้รับอนุญาตทำงาน	ครั้ง	35,000			8,700			8,700			8,750				8,850	
- ตัวชี้วัดเชิงคุณภาพ : ผู้เชี่ยวชาญจากต่างประเทศได้รับอนุญาตทำงานเพิ่มขึ้นจากปีที่ผ่านมา ไม่น้อยกว่า	ร้อยละ	8													8	
2. แผนการใช้จ่ายงบประมาณ (2.1+2.2)		1.4244	-	-	0.3942	-	-	0.3243	-	-	0.3403	-	-	0.3656	-	-
2.1 งบประมาณ		1.4244	-	-	0.3942	-	-	0.3243	-	-	0.3403	-	-	0.3656	-	-
1. ออกใบอนุญาตทำงานตามกฎหมายว่าด้วยการส่งเสริมการลงทุนหรือกฎหมายอื่น เพื่อการพัฒนาเศรษฐกิจของประเทศ		1.4244	-	-	0.3942	-	-	0.3243	-	-	0.3403	-	-	0.3656	-	-
- ใช้จ่ายประจำ		1.4244	-	-	0.3942	-	-	0.3243	-	-	0.3403	-	-	0.3656	-	-
แผนย่อยของแผนแม่บทภายใต้ยุทธศาสตร์ชาติ : การส่งเสริมศักยภาพผู้สูงอายุ		12.3466	-	-	3.0686	-	-	3.3746	-	-	3.2573	-	-	2.6461	-	-
เป้าหมายแผนย่อยของแผนแม่บทภายใต้ยุทธศาสตร์ชาติ : ผู้สูงอายุมีคุณภาพชีวิตที่ดี มีความมั่นคงในชีวิต มีทักษะการดำรงชีวิต เรียนรู้พัฒนาตลอดชีวิต มีส่วนร่วมในกิจกรรมสังคม สร้างมูลค่าเพิ่มให้แก่สังคมเพิ่มขึ้น		12.3466	-	-	3.0686	-	-	3.3746	-	-	3.2573	-	-	2.6461	-	-
ดัชนีความยากจนหลายมิติของกลุ่มผู้สูงอายุ ลดลงไม่น้อยกว่าร้อยละ 5		12.3466	-	-	3.0686	-	-	3.3746	-	-	3.2573	-	-	2.6461	-	-
ยุทธศาสตร์จัดสรร : ยุทธศาสตร์ด้านการพัฒนาและเสริมสร้างศักยภาพทรัพยากรมนุษย์		12.3466	-	-	3.0686	-	-	3.3746	-	-	3.2573	-	-	2.6461	-	-
แผนงาน : แผนงานยุทธศาสตร์พัฒนาศักยภาพคนตลอดช่วงชีวิต		12.3466	-	-	3.0686	-	-	3.3746	-	-	3.2573	-	-	2.6461	-	-
เป้าหมาย : แนวทางย่อยการส่งเสริมศักยภาพผู้สูงอายุ		12.3466	-	-	3.0686	-	-	3.3746	-	-	3.2573	-	-	2.6461	-	-
เป้าหมายการให้บริการกระทรวง : ประชาชนวัยแรงงาน มีศักยภาพสูง มีงานทำสอดคล้องกับความต้องการของตลาดแรงงาน และได้รับการพัฒนาคุณภาพชีวิตอย่างเหมาะสม		12.3466	-	-	3.0686	-	-	3.3746	-	-	3.2573	-	-	2.6461	-	-
- ตัวชี้วัดเชิงปริมาณ : จำนวนแรงงานได้รับการพัฒนาคุณภาพชีวิต และความอบอุ่นในครอบครัว	คน	15,160												15,160		
- ตัวชี้วัดเชิงคุณภาพ : ผลผลิตแรงงานเพิ่มขึ้น ไม่น้อยกว่า	ร้อยละ	4												4		
- ตัวชี้วัดเชิงคุณภาพ : ผู้มารับบริการมีงานทำ มีอาชีพ เหลือไม่น้อยกว่า	ร้อยละ	60												60		
เป้าหมายการให้บริการหน่วยงาน : ประชาชนได้รับการส่งเสริมการมีงานทำ มีอาชีพ		12.3466	-	-	3.0686	-	-	3.3746	-	-	3.2573	-	-	2.6461	-	-
- ตัวชี้วัดเชิงคุณภาพ : แรงงานที่มาใช้บริการได้รับการบรรจุงาน เหลือไม่น้อยกว่า	ร้อยละ	60												60		
- ตัวชี้วัดเชิงคุณภาพ : แรงงานได้เดินทางไปทำงานต่างประเทศ	ร้อยละ	85												85		
- ตัวชี้วัดเชิงคุณภาพ : ผู้ได้รับการส่งเสริมการประกอบอาชีพ มีอาชีพ ไม่น้อยกว่า	ร้อยละ	50												50		
- ตัวชี้วัดเชิงคุณภาพ : ผู้สูงอายุที่ได้รับการบริการมีงานทำ มีอาชีพ เหลือไม่น้อยกว่า	ร้อยละ	60												60		

ชื่อผู้พิจารณา : นางสาวประกาย ดันติกุลนามิิต

ตำแหน่ง : นักวิเคราะห์งบประมาณชำนาญการพิเศษ

ผู้ให้ความเห็นชอบ : นางสาวกัญญา ณ กาฬสินธุ์

ตำแหน่ง : ผู้อำนวยการกองจัดทำงบประมาณด้านเศรษฐกิจ 3

ยุทธศาสตร์ชาติ - แผนแม่บทภายใต้ยุทธศาสตร์ชาติ - แผนย่อยของแผนแม่บท ยุทธศาสตร์จัดสรร - แผนงาน - เป้าประสงค์เชิงยุทธศาสตร์ เป้าหมายการให้บริการกระทรวง - เป้าหมายการให้บริการหน่วยงาน - ผลผลิต/โครงการ - กิจกรรม	หน่วยนับ	รวมทั้งสิ้น			ไตรมาส 1 (ต.ค. - ธ.ค.)			ไตรมาส 2 (ม.ค. - มี.ค.)			ไตรมาส 3 (เม.ย. - มิ.ย.)			ไตรมาส 4 (ก.ค. - ก.ย.)		
		แผน (ชั้น พ.ร.บ.)	แผน (ชั้น บริหาร)	ผล	แผน (ชั้น พ.ร.บ.)	แผน (ชั้น บริหาร)	ผล	แผน (ชั้น พ.ร.บ.)	แผน (ชั้น บริหาร)	ผล	แผน (ชั้น พ.ร.บ.)	แผน (ชั้น บริหาร)	ผล	แผน (ชั้น พ.ร.บ.)	แผน (ชั้น บริหาร)	ผล
โครงการที่ 1 : โครงการขยายโอกาสการมีงานทำให้ผู้สูงอายุ		12,3466	-	-	3,0686	-	-	3,3746	-	-	3,2573	-	-	2,6461	-	-
1. แผนการปฏิบัติงาน																
1.1 ตัวชี้วัด																
เชิงปริมาณ																
- ผู้ที่จะเข้าสู่ผู้สูงอายุและผู้สูงอายุได้รับการส่งเสริมการทำงาน	คน	11,470			3,575			2,549			3,273			2,073		
เชิงคุณภาพ																
- ผู้สูงอายุที่ได้รับการ มีงานทำ มีอาชีพ เหลือไม่น้อยกว่า	ร้อยละ	60												60		
1.2 กิจกรรมหลัก																
กิจกรรมที่ 1 : ส่งเสริมการประกอบอาชีพให้ผู้สูงอายุ																
- ตัวชี้วัดเชิงปริมาณ : ผู้สูงอายุได้รับการส่งเสริมการประกอบอาชีพ และพัฒนาศักยภาพตามความเหมาะสมกับวัย	คน	2,950			730			820			810			590		
- ตัวชี้วัดเชิงคุณภาพ : ผู้สูงอายุที่ได้รับการ มีอาชีพ	ร้อยละ	60												60		
กิจกรรมที่ 2 : อาชีพสุขใจ วัยใกล้เกษียณ																
- ตัวชี้วัดเชิงปริมาณ : กลุ่มเป้าหมายได้รับการส่งเสริมการประกอบอาชีพ	คน	500			120			140			140			100		
- ตัวชี้วัดเชิงคุณภาพ : ผู้รับบริการได้ประกอบอาชีพ มีรายได้	ร้อยละ	30												30		
กิจกรรมที่ 3 : ส่งเสริมการทำงานของผู้สูงอายุ																
- ตัวชี้วัดเชิงปริมาณ : ผู้สูงอายุได้รับการส่งเสริมการทำงาน	คน	8,020			2,725			1,589			2,323			1,383		
- ตัวชี้วัดเชิงคุณภาพ : ผู้สูงอายุที่ได้รับการ มีงานทำ	ร้อยละ	60												60		
2. แผนการใช้จ่ายงบประมาณ (2.1+2.2)		12,3466	-	-	3,0686	-	-	3,3746	-	-	3,2573	-	-	2,6461	-	-
2.1 งบประมาณ		12,3466	-	-	3,0686	-	-	3,3746	-	-	3,2573	-	-	2,6461	-	-
1. ส่งเสริมการประกอบอาชีพให้ผู้สูงอายุ		7,1708	-	-	1,7927	-	-	2,0078	-	-	1,9361	-	-	1,4342	-	-
- รายจ่ายประจำ		7,1708	-	-	1,7927	-	-	2,0078	-	-	1,9361	-	-	1,4342	-	-
2. อาชีพสุขใจ วัยใกล้เกษียณ		1,9700	-	-	0,4212	-	-	0,5989	-	-	0,4914	-	-	0,4585	-	-
- รายจ่ายประจำ		1,9700	-	-	0,4212	-	-	0,5989	-	-	0,4914	-	-	0,4585	-	-
3. ส่งเสริมการทำงานของผู้สูงอายุ		3,2058	-	-	0,8547	-	-	0,7679	-	-	0,8298	-	-	0,7534	-	-
- รายจ่ายประจำ		3,2058	-	-	0,8547	-	-	0,7679	-	-	0,8298	-	-	0,7534	-	-
แผนแม่บทภายใต้ยุทธศาสตร์ชาติ : การดำเนินการกิจพื้นฐานเพื่อสนับสนุนยุทธศาสตร์		112,7367	-	-	42,0970	-	-	42,3073	-	-	14,0713	-	-	14,2611	-	-
เป้าหมายแผนแม่บทภายใต้ยุทธศาสตร์ชาติ : การดำเนินการกิจพื้นฐานเพื่อสนับสนุนยุทธศาสตร์ด้านการพัฒนาและเสริมสร้างศักยภาพทรัพยากรมนุษย์		112,7367	-	-	42,0970	-	-	42,3073	-	-	14,0713	-	-	14,2611	-	-
แผนย่อยของแผนแม่บทภายใต้ยุทธศาสตร์ชาติ : การดำเนินการกิจพื้นฐานเพื่อสนับสนุนยุทธศาสตร์ด้านการพัฒนาและเสริมสร้างศักยภาพทรัพยากรมนุษย์		112,7367	-	-	42,0970	-	-	42,3073	-	-	14,0713	-	-	14,2611	-	-

ชื่อผู้พิจารณา : นางสาวประกาย ดันติกุลนามิิต

ตำแหน่ง : นักวิเคราะห์งบประมาณชำนาญการพิเศษ

ผู้ให้ความเห็นชอบ : นางสาวสุกัญญา ณ ภาพสินธุ์
ตำแหน่ง : ผู้อำนวยการกองจัดทำงบประมาณด้านเศรษฐกิจ 3

ยุทธศาสตร์ชาติ - แผนแม่บทภายใต้ยุทธศาสตร์ชาติ - แผนย่อยของแผนแม่บท ยุทธศาสตร์จัดสรร - แผนงาน - เป้าประสงค์เชิงยุทธศาสตร์ เป้าหมายการให้บริการกระทรวง - เป้าหมายการให้บริการหน่วยงาน - ผลผลิตโครงการ - กิจกรรม	หน่วยนับ	รวมทั้งสิ้น			ไตรมาส 1 (ต.ค. - ธ.ค.)			ไตรมาส 2 (ม.ค. - มี.ค.)			ไตรมาส 3 (เม.ย. - มิ.ย.)			ไตรมาส 4 (ก.ค. - ก.ย.)		
		แผน (ชั้น พ.ร.บ.)	แผน (ชั้น บริหาร)	ผล	แผน (ชั้น พ.ร.บ.)	แผน (ชั้น บริหาร)	ผล	แผน (ชั้น พ.ร.บ.)	แผน (ชั้น บริหาร)	ผล	แผน (ชั้น พ.ร.บ.)	แผน (ชั้น บริหาร)	ผล	แผน (ชั้น พ.ร.บ.)	แผน (ชั้น บริหาร)	ผล
เป้าหมายแผนย่อยของแผนแม่บทภายใต้ยุทธศาสตร์ชาติ : การดำเนินการกิจพื้นฐาน เพื่อสนับสนุนยุทธศาสตร์ด้านการพัฒนาและเสริมสร้างศักยภาพทรัพยากรมนุษย์		112.7367	-	-	42.0970	-	-	42.3073	-	-	14.0713	-	-	14.2611	-	-
ค่าใช้จ่ายพื้นฐานเพื่อสนับสนุนยุทธศาสตร์ด้านการพัฒนาและเสริมสร้าง ศักยภาพทรัพยากรมนุษย์		112.7367	-	-	42.0970	-	-	42.3073	-	-	14.0713	-	-	14.2611	-	-
ยุทธศาสตร์จัดสรร : ยุทธศาสตร์ด้านการพัฒนาและเสริมสร้างศักยภาพทรัพยากรมนุษย์		112.7367	-	-	42.0970	-	-	42.3073	-	-	14.0713	-	-	14.2611	-	-
แผนงาน : แผนงานพื้นฐานด้านการพัฒนาและเสริมสร้างศักยภาพทรัพยากรมนุษย์		112.7367	-	-	42.0970	-	-	42.3073	-	-	14.0713	-	-	14.2611	-	-
เป้าหมาย : แผนงานพื้นฐานด้านการพัฒนาและเสริมสร้างศักยภาพทรัพยากรมนุษย์		112.7367	-	-	42.0970	-	-	42.3073	-	-	14.0713	-	-	14.2611	-	-
เป้าหมายการให้บริการกระทรวง : ประชาชนวัยแรงงาน มีศักยภาพสูง มีงานทำสอดคล้อง กับความต้องการของตลาดแรงงาน และได้รับการพัฒนาคุณภาพชีวิตอย่างเหมาะสม		112.7367	-	-	42.0970	-	-	42.3073	-	-	14.0713	-	-	14.2611	-	-
- ตัวชี้วัดเชิงปริมาณ : จำนวนแรงงานได้รับการพัฒนาคุณภาพชีวิต และความอบอุ่นในครอบครัว	คน	15,160												15,160		
- ตัวชี้วัดเชิงคุณภาพ : ผลภาพแรงงานเพิ่มขึ้น ไม่น้อยกว่า	ร้อยละ	4												4		
- ตัวชี้วัดเชิงคุณภาพ : ผู้มารับบริการมีงานทำ มีอาชีพ เหลือไม่น้อยกว่า	ร้อยละ	60												60		
เป้าหมายการให้บริการหน่วยงาน : ประชาชนได้รับการส่งเสริมการมีงานทำ มีอาชีพ		112.7367	-	-	42.0970	-	-	42.3073	-	-	14.0713	-	-	14.2611	-	-
- ตัวชี้วัดเชิงคุณภาพ : แรงงานที่มาใช้บริการได้รับการบรรจุงาน เหลือไม่น้อยกว่า	ร้อยละ	60												60		
- ตัวชี้วัดเชิงคุณภาพ : แรงงานได้เดินทางไปทำงานต่างประเทศ	ร้อยละ	85												85		
- ตัวชี้วัดเชิงคุณภาพ : ผู้ได้รับการส่งเสริมการประกอบอาชีพ มีอาชีพ ไม่น้อยกว่า	ร้อยละ	50												50		
- ตัวชี้วัดเชิงคุณภาพ : ผู้สูงอายุที่ได้รับการมีงานทำ มีอาชีพ เหลือไม่น้อยกว่า	ร้อยละ	60												60		
ผลผลิตที่ 1 : สนับสนุนการส่งเสริมการมีงานทำ		112.7367	-	-	42.0970	-	-	42.3073	-	-	14.0713	-	-	14.2611	-	-
1. แผนการปฏิบัติงาน																
1.1 ตัวชี้วัด																
เชิงคุณภาพ																
- ผลการใช้จ่ายในภาพรวม ไม่น้อยกว่า	ร้อยละ	100												100		
1.2 กิจกรรมหลัก																
กิจกรรมที่ 1 : การบริหารจัดการองค์กร																
- ตัวชี้วัดเชิงคุณภาพ : ผลการใช้จ่ายในภาพรวม ไม่น้อยกว่า	ร้อยละ	100												100		
กิจกรรมที่ 2 : การพัฒนาเทคโนโลยีสารสนเทศและการสื่อสาร																
- ตัวชี้วัดเชิงคุณภาพ : ครัวเรือนที่ได้รับการจัดซื้อตามเป้าหมายและเวลาที่กำหนด	ร้อยละ	100												100		
2. แผนการใช้จ่ายงบประมาณ (2.1+2.2)		112.7367	-	-	42.0970	-	-	42.3073	-	-	14.0713	-	-	14.2611	-	-
2.1 งบประมาณ		112.7367	-	-	42.0970	-	-	42.3073	-	-	14.0713	-	-	14.2611	-	-
1. การบริหารจัดการองค์กร		82.6836	-	-	34.3237	-	-	34.3833	-	-	6.9683	-	-	7.0083	-	-
- ใช้จ่ายประจำ		82.6836	-	-	34.3237	-	-	34.3833	-	-	6.9683	-	-	7.0083	-	-

ชื่อผู้พิจารณา : นางสาวประกาย ดันติกุลนามิิต

ตำแหน่ง : นักวิเคราะห์งบประมาณชำนาญการพิเศษ

ผู้ให้ความเห็นชอบ : นางสุกัญญา ณ ภาพสินธุ์
ตำแหน่ง : ผู้อำนวยการกองจัดทำงบประมาณด้านเศรษฐกิจ 3

ยุทธศาสตร์ชาติ - แผนแม่บทภายใต้ยุทธศาสตร์ชาติ - แผนย่อยของแผนแม่บท ยุทธศาสตร์จัดสรร - แผนงาน - เป้าประสงค์เชิงยุทธศาสตร์ เป้าหมายการให้บริการกระทรวง - เป้าหมายการให้บริการหน่วยงาน - ผลผลิต/โครงการ - กิจกรรม	หน่วยนับ	รวมทั้งสิ้น			ไตรมาส 1 (ต.ค. - ธ.ค.)			ไตรมาส 2 (ม.ค. - มี.ค.)			ไตรมาส 3 (เม.ย. - มิ.ย.)			ไตรมาส 4 (ก.ค. - ก.ย.)		
		แผน (ชั้น พ.ร.บ.)	แผน (ชั้น บริหาร)	ผล	แผน (ชั้น พ.ร.บ.)	แผน (ชั้น บริหาร)	ผล	แผน (ชั้น พ.ร.บ.)	แผน (ชั้น บริหาร)	ผล	แผน (ชั้น พ.ร.บ.)	แผน (ชั้น บริหาร)	ผล	แผน (ชั้น พ.ร.บ.)	แผน (ชั้น บริหาร)	ผล
2. การพัฒนาเทคโนโลยีสารสนเทศและการสื่อสาร		30,0531	-	-	7,7733	-	-	7,9240	-	-	7,1030	-	-	7,2528	-	-
- ใช้จ่ายลงทุน		7,5580	-	-	1,8898	-	-	2,0392	-	-	1,7396	-	-	1,8894	-	-
- ใช้จ่ายประจำ		22,4951	-	-	5,8835	-	-	5,8848	-	-	5,3634	-	-	5,3634	-	-
แผนแม่บทภายใต้ยุทธศาสตร์ชาติ : บุคลากรภาครัฐ		744.8938	-	-	189.2242	-	-	189.2232	-	-	183.2232	-	-	183.2232	-	-
เป้าหมายแผนแม่บทภายใต้ยุทธศาสตร์ชาติ : บุคลากรภาครัฐด้านการพัฒนาและเสริมสร้างศักยภาพทรัพยากรมนุษย์		744.8938	-	-	189.2242	-	-	189.2232	-	-	183.2232	-	-	183.2232	-	-
แผนย่อยของแผนแม่บทภายใต้ยุทธศาสตร์ชาติ : บุคลากรภาครัฐด้านการพัฒนาและเสริมสร้างศักยภาพทรัพยากรมนุษย์		744.8938	-	-	189.2242	-	-	189.2232	-	-	183.2232	-	-	183.2232	-	-
เป้าหมายแผนย่อยของแผนแม่บทภายใต้ยุทธศาสตร์ชาติ : บุคลากรภาครัฐด้านการพัฒนาและเสริมสร้างศักยภาพทรัพยากรมนุษย์		744.8938	-	-	189.2242	-	-	189.2232	-	-	183.2232	-	-	183.2232	-	-
ค่าใช้จ่ายบุคลากรภาครัฐด้านการพัฒนาและเสริมสร้างศักยภาพทรัพยากรมนุษย์		744.8938	-	-	189.2242	-	-	189.2232	-	-	183.2232	-	-	183.2232	-	-
ยุทธศาสตร์จัดสรร : ยุทธศาสตร์ด้านการพัฒนาและเสริมสร้างศักยภาพทรัพยากรมนุษย์		744.8938	-	-	189.2242	-	-	189.2232	-	-	183.2232	-	-	183.2232	-	-
แผนงาน : แผนงานบุคลากรภาครัฐ		744.8938	-	-	189.2242	-	-	189.2232	-	-	183.2232	-	-	183.2232	-	-
เป้าหมาย : แผนงานบุคลากรภาครัฐ (ด้านการพัฒนาและเสริมสร้างศักยภาพทรัพยากรมนุษย์)		744.8938	-	-	189.2242	-	-	189.2232	-	-	183.2232	-	-	183.2232	-	-
เป้าหมายการให้บริการกระทรวง : ประชาชนวัยแรงงาน มีศักยภาพสูง มีงานทำสอดคล้องกับความต้องการของตลาดแรงงาน และได้รับการพัฒนาคุณภาพชีวิตอย่างเหมาะสม		744.8938	-	-	189.2242	-	-	189.2232	-	-	183.2232	-	-	183.2232	-	-
- ตัวชี้วัดเชิงปริมาณ : จำนวนแรงงานได้รับการพัฒนาคุณภาพชีวิตและความอบอุ่นในครอบครัว	คน	15,160												15,160		
- ตัวชี้วัดเชิงคุณภาพ : ผลภาพแรงงานเพิ่มขึ้น ไม่น้อยกว่า	ร้อยละ	4												4		
- ตัวชี้วัดเชิงคุณภาพ : ผู้มารับบริการมีงานทำ มีอาชีพ เหลือไม่น้อยกว่า	ร้อยละ	60												60		
เป้าหมายการให้บริการหน่วยงาน : เพื่อเป็นค่าใช้จ่ายในการดำเนินการภาครัฐ		744.8938	-	-	189.2242	-	-	189.2232	-	-	183.2232	-	-	183.2232	-	-
ผลผลิตที่ 1 : รายการค่าใช้จ่ายบุคลากรภาครัฐ พัฒนาและยกระดับผลผลิตภาพแรงงาน		744.8938	-	-	189.2242	-	-	189.2232	-	-	183.2232	-	-	183.2232	-	-
1. แผนการปฏิบัติงาน																
1.1 ตัวชี้วัด																
1.2 กิจกรรมหลัก																
กิจกรรมที่ 1 : รายการค่าใช้จ่ายบุคลากรภาครัฐ ประชาชนทุกกลุ่มได้รับการส่งเสริมการทำงาน																
2. แผนการใช้จ่ายงบประมาณ (2.1+2.2)		744.8938	-	-	189.2242	-	-	189.2232	-	-	183.2232	-	-	183.2232	-	-
2.1 งบประมาณ		744.8938	-	-	189.2242	-	-	189.2232	-	-	183.2232	-	-	183.2232	-	-
1. รายการค่าใช้จ่ายบุคลากรภาครัฐ ประชาชนทุกกลุ่มได้รับการส่งเสริมการทำงาน		744.8938	-	-	189.2242	-	-	189.2232	-	-	183.2232	-	-	183.2232	-	-
- ใช้จ่ายประจำ		744.8938	-	-	189.2242	-	-	189.2232	-	-	183.2232	-	-	183.2232	-	-

ชื่อผู้พิจารณา : นางสาวประกาย ดันตกุลนามิิต

ตำแหน่ง : นักวิเคราะห์งบประมาณชำนาญการพิเศษ

ผู้ให้ความเห็นชอบ : นางสาวกัญญา ณ ภาพสินธุ์

ตำแหน่ง : ผู้อำนวยการกองจัดทำงบประมาณด้านเศรษฐกิจ 3

แบบจัดทำแผน / รายงานผลการปฏิบัติงานและการใช้จ่ายงบประมาณ ประจำปีงบประมาณ พ.ศ. 2568

แบบสงป.301

- งบส่วนราชการ / รัฐวิสาหกิจ
- งบกลาง

กระทรวง : กระทรวงแรงงาน

รหัส : 17000

รายงานแผน

ส่วนราชการ/รัฐวิสาหกิจ : กรมการจัดหางาน

รหัส : 17003

รายงานผล

หน่วย : ล้านบาท (ทศนิยม 4 ตำแหน่ง)

ยุทธศาสตร์ชาติ - แผนแม่บทภายใต้ยุทธศาสตร์ชาติ - แผนย่อยของแผนแม่บท ยุทธศาสตร์จัดสรร - แผนงาน - เป้าประสงค์เชิงยุทธศาสตร์ เป้าหมายการให้บริการกระทรวง - เป้าหมายการให้บริการหน่วยงาน - ผลผลิต/โครงการ - กิจกรรม	หน่วยนับ	รวมทั้งสิ้น			ไตรมาส 1 (ต.ค. - ธ.ค.)			ไตรมาส 2 (ม.ค. - มี.ค.)			ไตรมาส 3 (เม.ย. - มิ.ย.)			ไตรมาส 4 (ก.ค. - ก.ย.)		
		แผน (ชั้น พ.ร.บ.)	แผน (ชั้น บริหาร)	ผล	แผน (ชั้น พ.ร.บ.)	แผน (ชั้น บริหาร)	ผล	แผน (ชั้น พ.ร.บ.)	แผน (ชั้น บริหาร)	ผล	แผน (ชั้น พ.ร.บ.)	แผน (ชั้น บริหาร)	ผล	แผน (ชั้น พ.ร.บ.)	แผน (ชั้น บริหาร)	ผล
ผลสัมฤทธิ์และประโยชน์ที่คาดว่าจะได้รับ																
ผลสัมฤทธิ์ : ปัญหาการดำเนินงานด้านแรงงานได้รับการแก้ไข																
- ตัวชี้วัดเชิงคุณภาพ : ความสำเร็จของการดำเนินการตามข้อเสนอแนะของสหรัฐอเมริกาในส่วนที่เกี่ยวข้อง ไม่น้อยกว่า	ร้อยละ	75												75		
ผลสัมฤทธิ์ : ปัญหาการขาดแคลนแรงงานในเขตเศรษฐกิจพิเศษได้รับการแก้ไข																
- ตัวชี้วัดเชิงคุณภาพ : นายจ้าง/สถานประกอบการ ที่ได้รับบริการมีความรู้ ความเข้าใจ ในการขอรับใบอนุญาตทำงานให้แรงงานต่างด้าว ไม่น้อยกว่า	ร้อยละ	80												80		
ผลสัมฤทธิ์ : ผู้เชี่ยวชาญจากต่างประเทศเพิ่มขึ้น																
- ตัวชี้วัดเชิงคุณภาพ : ผู้เชี่ยวชาญจากต่างประเทศได้รับอนุญาตทำงานเพิ่มขึ้นจากปีที่ผ่านมา ไม่น้อยกว่า	ร้อยละ	8												8		
ผลสัมฤทธิ์ : ประชาชนมีงานทำ มีอาชีพ ที่สอดคล้องกับความต้องการของตลาดแรงงาน																
- ตัวชี้วัดเชิงคุณภาพ : ผู้มารับบริการ มีงานทำ มีอาชีพ เหลือไม่น้อยกว่า	ร้อยละ	60												60		
ผลสัมฤทธิ์ : แรงงานมีภูมิคุ้มกันด้านยาเสพติด																
- ตัวชี้วัดเชิงคุณภาพ : แรงงานที่ได้รับความรู้ ความเข้าใจ มีภูมิคุ้มกันปัญหาเสพติด ไม่น้อยกว่า	ร้อยละ	60												60		
ผลสัมฤทธิ์ : การให้บริการที่มีประสิทธิภาพ และมีคุณภาพ																
- ตัวชี้วัดเชิงคุณภาพ : ผู้ใช้บริการมีความพึงพอใจต่อการให้บริการของหน่วยงาน ไม่น้อยกว่า	ร้อยละ	88												88		
ยุทธศาสตร์ชาติ : ยุทธศาสตร์ชาติด้านการปรับสมดุลและพัฒนาระบบการบริหารจัดการภาครัฐ		31.8037	-	-	0.1197	-	-	2.2925	-	-	9.2987	-	-	20.0928	-	-
แผนแม่บทภายใต้ยุทธศาสตร์ชาติ : การบริการประชาชนและประสิทธิภาพภาครัฐ		31.8037	-	-	0.1197	-	-	2.2925	-	-	9.2987	-	-	20.0928	-	-
เป้าหมายแผนแม่บทภายใต้ยุทธศาสตร์ชาติ : ภาครัฐมีผลการดำเนินการที่มีประสิทธิภาพ ด้วยการทำงานวัดกรรม เหตุโน้โลยีมาประยุกต์ใช้		31.8037	-	-	0.1197	-	-	2.2925	-	-	9.2987	-	-	20.0928	-	-

ชื่อผู้พิจารณา : นางสาวประกาย ดันติกุลมานิมิต

ตำแหน่ง : นักวิเคราะห์งบประมาณชำนาญการพิเศษ

ผู้ให้ความเห็นชอบ : นางสุกัญญา ณ กาฬสินธุ์
ตำแหน่ง : ผู้อำนวยการกองจัดทำงบประมาณด้านเศรษฐกิจ 3

ยุทธศาสตร์ชาติ - แผนแม่บทภายใต้ยุทธศาสตร์ชาติ - แผนย่อยของแผนแม่บท ยุทธศาสตร์จัดสรร - แผนงาน - เป้าประสงค์เชิงยุทธศาสตร์ เป้าหมายการให้บริการกระทรวง - เป้าหมายการให้บริการหน่วยงาน - ผลผลิตโครงการ - กิจกรรม	หน่วยนับ	รวมทั้งสิ้น			ไตรมาส 1 (ต.ค. - ธ.ค.)			ไตรมาส 2 (ม.ค. - มี.ค.)			ไตรมาส 3 (เม.ย. - มิ.ย.)			ไตรมาส 4 (ก.ค. - ก.ย.)		
		แผน (ชั้น พ.ร.บ.)	แผน (ชั้น บริหาร)	ผล	แผน (ชั้น พ.ร.บ.)	แผน (ชั้น บริหาร)	ผล	แผน (ชั้น พ.ร.บ.)	แผน (ชั้น บริหาร)	ผล	แผน (ชั้น พ.ร.บ.)	แผน (ชั้น บริหาร)	ผล	แผน (ชั้น พ.ร.บ.)	แผน (ชั้น บริหาร)	ผล
แผนย่อยของแผนแม่บทภายใต้ยุทธศาสตร์ชาติ : การพัฒนาระบบบริหารงานภาครัฐ		31.8037	-	-	0.1197	-	-	2.2925	-	-	9.2987	-	-	20.0928	-	-
เป้าหมายแผนย่อยของแผนแม่บทภายใต้ยุทธศาสตร์ชาติ : ภาครัฐมีขีดสมรรถนะสูง เทียบเท่ามาตรฐานสากลและมีความคล่องตัว		31.8037	-	-	0.1197	-	-	2.2925	-	-	9.2987	-	-	20.0928	-	-
สัดส่วนของหน่วยงานที่มีเกณฑ์การประเมินสถานะของหน่วยงานภาครัฐ ในการเป็นระบบราชการ 4.0 ที่อยู่ในระดับก้าวหน้าขึ้นไป ต่อหน่วยงานภาครัฐทั้งหมด ไม่น้อยกว่าร้อยละ 79.8		31.8037	-	-	0.1197	-	-	2.2925	-	-	9.2987	-	-	20.0928	-	-
ยุทธศาสตร์จัดสรร : ยุทธศาสตร์ด้านการปรับสมดุลและพัฒนาระบบการบริหารจัดการภาครัฐ		31.8037	-	-	0.1197	-	-	2.2925	-	-	9.2987	-	-	20.0928	-	-
แผนงาน : แผนงานยุทธศาสตร์พัฒนาระบบราชการและการพัฒนาประสิทธิภาพภาครัฐ		31.8037	-	-	0.1197	-	-	2.2925	-	-	9.2987	-	-	20.0928	-	-
เป้าหมาย : แนวทางย่อยการพัฒนาบริการประชาชน		31.8037	-	-	0.1197	-	-	2.2925	-	-	9.2987	-	-	20.0928	-	-
เป้าหมายการให้บริการกระทรวง : ประสิทธิภาพการให้บริการ และการบริหารจัดการ ด้านแรงงานเพิ่มขึ้นด้วยระบบดิจิทัล		31.8037	-	-	0.1197	-	-	2.2925	-	-	9.2987	-	-	20.0928	-	-
- ตัวชี้วัดเชิงปริมาณ : จำนวนระบบดิจิทัลที่ได้รับการพัฒนาเพื่อยกระดับการให้บริการ	ระบบ	2												2		
- ตัวชี้วัดเชิงปริมาณ : จำนวนประชาชนที่สามารถตรวจสอบ ติดตาม สืบค้นข้อมูลประวัติ การรับบริการของกรมภายใต้ธุรกรรมของตนเองได้	คน	1,000,000												1,000,000		
- ตัวชี้วัดเชิงคุณภาพ : ผู้ผ่านการอบรมตามหลักสูตรดิจิทัลสำคัญหรือหลักสูตรอื่น ๆ ที่กำหนด พร้อมทั้งได้รับประกาศนียบัตรรับรอง ไม่น้อยกว่า	ร้อยละ	90									90					
- ตัวชี้วัดเชิงคุณภาพ : ผู้ใช้บริการมีความพึงพอใจต่อการใช้งานระบบและการให้บริการ ของหน่วยงานเฉลี่ยไม่น้อยกว่า	ร้อยละ	88												88		
เป้าหมายการให้บริการหน่วยงาน : ระบบการให้บริการและการบริหารจัดการภาครัฐ มีความทันสมัย ตอบสนองต่อผู้ใช้บริการ		31.8037	-	-	0.1197	-	-	2.2925	-	-	9.2987	-	-	20.0928	-	-
- ตัวชี้วัดเชิงคุณภาพ : ผู้ใช้บริการมีความพึงพอใจต่อการใช้งานระบบและการให้บริการ ของหน่วยงานเฉลี่ยไม่น้อยกว่า	ร้อยละ	88												88		
โครงการที่ 1 : โครงการพัฒนาระบบและการบริหารจัดการภาครัฐ		31.8037	-	-	0.1197	-	-	2.2925	-	-	9.2987	-	-	20.0928	-	-
1. แผนการปฏิบัติงาน																
1.1 ตัวชี้วัด																
<u>เชิงปริมาณ</u>																
- ผู้ใช้บริการได้รับการพิจารณาค่าขอการไปทำงานในต่างประเทศ ผ่านระบบอิเล็กทรอนิกส์	คน	40,000												40,000		
- หน่วยงานในกรมการจัดหางานได้รับการยกระดับการให้บริการอย่างน้อย	แห่ง	6												6		
<u>เชิงคุณภาพ</u>																
- ผู้ใช้บริการมีความพึงพอใจในการใช้งานผ่านระบบอิเล็กทรอนิกส์ การบริหารแรงงานไทยไปต่างประเทศ ไม่น้อยกว่า	ร้อยละ	88												88		
- ผู้ใช้บริการมีความพึงพอใจต่อการให้บริการของหน่วยงาน ไม่น้อยกว่า	ร้อยละ	88												88		

ชื่อผู้พิจารณา : นางสาวประกาย ดันดีกุลนามิิต

ตำแหน่ง : นักวิเคราะห์งบประมาณชำนาญการพิเศษ

ผู้ให้ความเห็นชอบ : นางสุกัญญา ณ ภาพสินธุ์
ตำแหน่ง : ผู้อำนวยการกองจัดทำงบประมาณด้านเศรษฐกิจ 3

ยุทธศาสตร์ชาติ - แผนแม่บทภายใต้ยุทธศาสตร์ชาติ - แผนย่อยของแผนแม่บท ยุทธศาสตร์จัดสรร - แผนงาน - เป้าประสงค์เชิงยุทธศาสตร์ เป้าหมายการให้บริการกระทรวง - เป้าหมายการให้บริการหน่วยงาน - ผลผลิต/โครงการ - กิจกรรม	หน่วยนับ	รวมทั้งสิ้น			ไตรมาส 1 (ต.ค. - ธ.ค.)			ไตรมาส 2 (ม.ค. - มี.ค.)			ไตรมาส 3 (เม.ย. - มิ.ย.)			ไตรมาส 4 (ก.ค. - ก.ย.)		
		แผน (ชั้น พ.ร.บ.)	แผน (ชั้น บริหาร)	ผล	แผน (ชั้น พ.ร.บ.)	แผน (ชั้น บริหาร)	ผล	แผน (ชั้น พ.ร.บ.)	แผน (ชั้น บริหาร)	ผล	แผน (ชั้น พ.ร.บ.)	แผน (ชั้น บริหาร)	ผล	แผน (ชั้น พ.ร.บ.)	แผน (ชั้น บริหาร)	ผล
1.2 กิจกรรมหลัก																
กิจกรรมที่ 1 : พัฒนาแพลตฟอร์มดิจิทัลเพื่อแรงงานไทยไปต่างประเทศ (Digital Platform for Thai Oversea Employment Administration)																
- ตัวชี้วัดเชิงปริมาณ : ผู้ใช้บริการได้รับการพิจารณาค่าขอการไปทำงาน ในต่างประเทศผ่านระบบอิเล็กทรอนิกส์	คน	40,000													40,000	
- ตัวชี้วัดเชิงคุณภาพ : ผู้ใช้บริการมีความพึงพอใจในการใช้งาน ผ่านระบบอิเล็กทรอนิกส์การบริหารแรงงานไทยไปต่างประเทศ ไม่น้อยกว่า	ร้อยละ	88													88	
กิจกรรมที่ 2 : พลิกโฉม DOE ยกระดับงานบริการด้วยนวัตกรรมและดิจิทัล ของสำนักงานจัดหางานจังหวัดสุมาตราของศูนย์ราชการสะดวก (GECC)																
- ตัวชี้วัดเชิงปริมาณ : หน่วยงานในกรมการจัดหางานได้รับการยกระดับ การให้บริการอย่างน้อย	แห่ง	6													6	
- ตัวชี้วัดเชิงคุณภาพ : ผู้ใช้บริการมีความพึงพอใจต่อการให้บริการของหน่วยงาน ไม่น้อยกว่า	ร้อยละ	88													88	
2. แผนการใช้จ่ายงบประมาณ (2.1+2.2)		31,8037	-	-	0.1197	-	-	2,2925	-	-	9,2987	-	-	20,0928	-	-
2.1 งบประมาณ		31,8037	-	-	0.1197	-	-	2,2925	-	-	9,2987	-	-	20,0928	-	-
1. พัฒนาแพลตฟอร์มดิจิทัลเพื่อแรงงานไทยไปต่างประเทศ (Digital Platform for Thai Oversea Employment Administration)		30,8844	-	-	-	-	-	1,5442	-	-	9,2653	-	-	20,0749	-	-
- ใช้จ่ายลงทุน		30,8844						1,5442			9,2653			20,0749		
2. พลิกโฉม DOE ยกระดับงานบริการด้วยนวัตกรรมและดิจิทัล ของสำนักงานจัดหางานจังหวัดสุมาตราของศูนย์ราชการสะดวก (GECC)		0,9193	-	-	0.1197	-	-	0,7483	-	-	0,0334	-	-	0,0179	-	-
- ใช้จ่ายประจำ		0,9193			0,1197			0,7483			0,0334			0,0179		

แบบจัดทำแผน / รายงานผลการปฏิบัติงานและการใช้จ่ายงบประมาณ ประจำปีงบประมาณ พ.ศ. 2568

ผลสัมฤทธิ์หรือประโยชน์ที่คาดว่าจะได้รับในการใช้จ่ายงบประมาณ (พ.ร.บ.) :

1. ปัญหาการค้ำหนุ่ยด้านแรงงานได้รับการแก้ไข
2. ปัญหาการขาดแคลนแรงงานในเขตเศรษฐกิจพิเศษได้รับการแก้ไข
3. ผู้เชี่ยวชาญจากต่างประเทศเพิ่มขึ้น
4. ประชาชนมีงานทำ มีอาชีพ ที่สอดคล้องกับความต้องการของตลาดแรงงาน
5. แรงงานมีภูมิคุ้มกันด้านยาเสพติด
6. การให้บริการที่มีประสิทธิภาพและมีความพึงพอใจ

รายงานผลสัมฤทธิ์หรือประโยชน์ที่คาดว่าจะได้รับในการใช้จ่ายงบประมาณ (รายงานผล) :

ปัญหาอุปสรรคด้านการใช้จ่ายงบประมาณ :

ปัญหาอุปสรรคด้านการดำเนินงาน :

ข้อเสนอแนะ :

คำชี้แจงอื่นๆ เพิ่มเติม :

ผู้รายงาน : นางเจนจิรา เดชะรัฐ
(นางเจนจิรา เดชะรัฐ)

ตำแหน่ง : เลขานุการกรม

หัวหน้าส่วนราชการ / รัฐวิสาหกิจ : นายสมชาย มรกตศรีวรรณ
(นายสมชาย มรกตศรีวรรณ)

ตำแหน่ง : อธิบดีกรมการจัดหางาน

แบบจัดทำแผน / รายงานผลการใช้จ่ายงบประมาณ ผลผลิต/โครงการ จำแนกตามงบรายจ่าย ประจำปีงบประมาณ พ.ศ. 2568

แบบ สป.302

กระทรวง : กระทรวงแรงงาน

รหัส : 17000

ส่วนราชการ/รัฐวิสาหกิจ

รายงานแผน

ส่วนราชการ/รัฐวิสาหกิจ : กรมการจัดหางาน

รหัส : 17003

งบกลาง

รายงานผล

แผนงาน : แผนงานยุทธศาสตร์จัดการปัญหาแรงงานต่างด้าวและการค้ามนุษย์

รหัส : 05

เป้าหมายการให้บริการกระทรวง : ปัญหาและผลกระทบต่อความมั่นคงด้านแรงงานได้รับการป้องกันและแก้ไข

รหัส : 84

ผลผลิต /โครงการ : โครงการบริหารจัดการแรงงานต่างด้าว

รหัส : 00-0110

รหัสบัญชีตามโครงสร้าง ผลผลิต /โครงการ

รหัส : 05-012

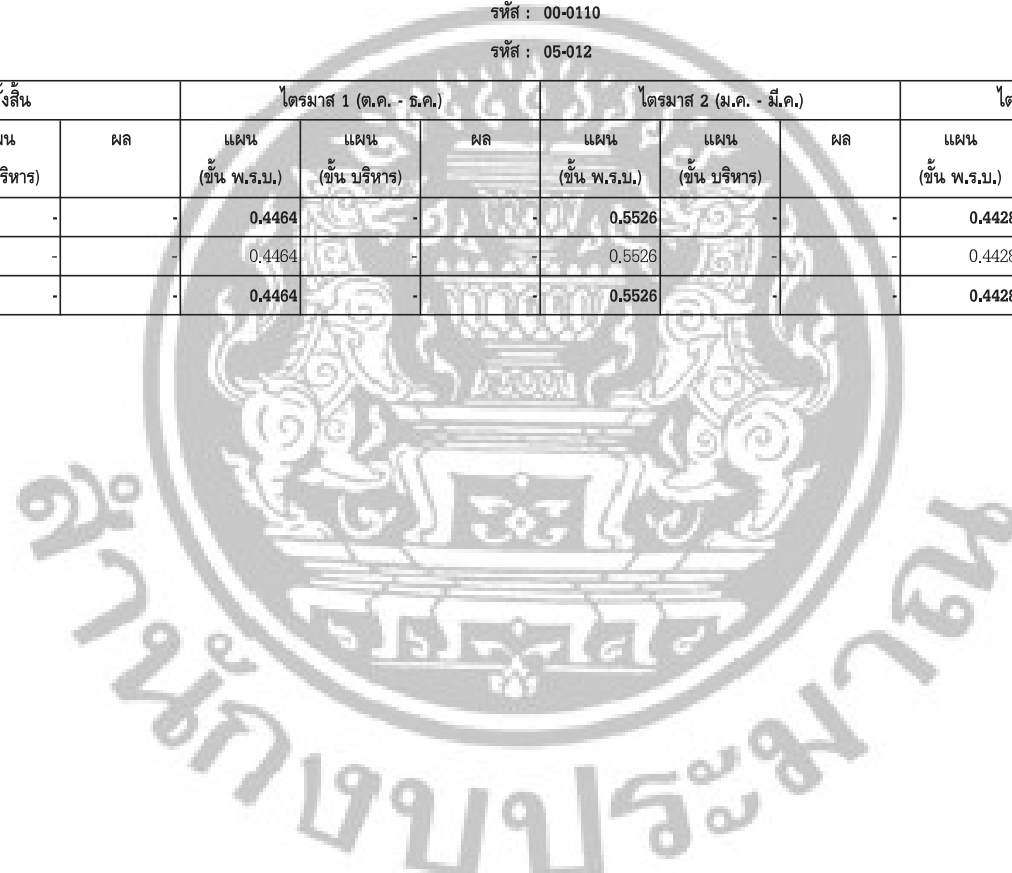
หน่วย : ล้านบาท (ทศนิยม 4 ตำแหน่ง)

ประเภทรายจ่าย รายการ	รวมทั้งสิ้น			ไตรมาส 1 (ต.ค. - ธ.ค.)			ไตรมาส 2 (ม.ค. - มี.ค.)			ไตรมาส 3 (เม.ย. - มิ.ย.)			ไตรมาส 4 (ก.ค. - ก.ย.)		
	แผน (ชั้น พ.ร.บ.)	แผน (ชั้น บริหาร)	ผล	แผน (ชั้น พ.ร.บ.)	แผน (ชั้น บริหาร)	ผล	แผน (ชั้น พ.ร.บ.)	แผน (ชั้น บริหาร)	ผล	แผน (ชั้น พ.ร.บ.)	แผน (ชั้น บริหาร)	ผล	แผน (ชั้น พ.ร.บ.)	แผน (ชั้น บริหาร)	ผล
2. งบดำเนินงาน	1.8436	-	-	0.4464	-	-	0.5526	-	-	0.4428	-	-	0.4018	-	-
ค่าตอบแทน ใช้สอยและวัสดุ	1.8436	-	-	0.4464	-	-	0.5526	-	-	0.4428	-	-	0.4018	-	-
รวมเงินงบประมาณ(1+2+3+4+5)	1.8436	-	-	0.4464	-	-	0.5526	-	-	0.4428	-	-	0.4018	-	-

ผู้รายงาน นางเจนจิรา เดชะรัฐ

(นางเจนจิรา เดชะรัฐ)

ตำแหน่ง : เลขานุการกรม



แบบจัดทำแผน / รายงานผลการใช้จ่ายงบประมาณ ผลผลิต/โครงการ จำแนกตามงบรายจ่าย ประจำปีงบประมาณ พ.ศ. 2568

แบบ สป.302

กระทรวง : กระทรวงแรงงาน

รหัส : 17000

ส่วนราชการ/รัฐวิสาหกิจ

รายงานแผน

ส่วนราชการ/รัฐวิสาหกิจ : กรมการจัดหางาน

รหัส : 17003

งบกลาง

รายงานผล

แผนงาน : แผนงานยุทธศาสตร์จัดการปัญหาแรงงานต่างด้าวและการค้ามนุษย์

รหัส : 05

เป้าหมายการให้บริการกระทรวง : ปัญหาและผลกระทบต่อความมั่นคงด้านแรงงานได้รับการป้องกันและแก้ไข

รหัส : 84

ผลผลิต /โครงการ : โครงการป้องกันปัญหาการค้ามนุษย์ด้านแรงงาน

รหัส : 00-0105

รหัสบัญชีตามโครงสร้าง ผลผลิต /โครงการ

รหัส : 05-009

หน่วย : ล้านบาท (ทศนิยม 4 ตำแหน่ง)

ประเภทรายจ่าย รายการ	รวมทั้งสิ้น			ไตรมาส 1 (ต.ค. - ธ.ค.)			ไตรมาส 2 (ม.ค. - มิ.ค.)			ไตรมาส 3 (เม.ย. - มิ.ย.)			ไตรมาส 4 (ก.ค. - ก.ย.)		
	แผน (ชั้น พ.ร.บ.)	แผน (ชั้น บริหาร)	ผล	แผน (ชั้น พ.ร.บ.)	แผน (ชั้น บริหาร)	ผล	แผน (ชั้น พ.ร.บ.)	แผน (ชั้น บริหาร)	ผล	แผน (ชั้น พ.ร.บ.)	แผน (ชั้น บริหาร)	ผล	แผน (ชั้น พ.ร.บ.)	แผน (ชั้น บริหาร)	ผล
2. งบดำเนินงาน	13.6090	-	-	3.5461	-	-	4.2090	-	-	2.7824	-	-	3.0715	-	-
ค่าตอบแทน ใช้สอยและวัสดุ	13.6090	-	-	3.5461	-	-	4.2090	-	-	2.7824	-	-	3.0715	-	-
5. งบรายจ่ายอื่น	1.6041	-	-	-	-	-	0.8576	-	-	-	-	-	0.7465	-	-
ค่าใช้จ่ายในการตรวจและคุ้มครอง แรงงานไทยในต่างประเทศ	1.6041	-	-	-	-	-	0.8576	-	-	-	-	-	0.7465	-	-
รวมเงินงบประมาณ(1+2+3+4+5)	15.2131	-	-	3.5461	-	-	5.0666	-	-	2.7824	-	-	3.8180	-	-

ผู้รายงาน นางเจนจิรา เดชะรัฐ

(นางเจนจิรา เดชะรัฐ)

ตำแหน่ง : เลขาธิการกรม



แบบจัดทำแผน / รายงานผลการใช้จ่ายงบประมาณ ผลผลิต/โครงการ จำแนกตามงบรายจ่าย ประจำปีงบประมาณ พ.ศ. 2568

แบบ สป.302

กระทรวง : กระทรวงแรงงาน

รหัส : 17000

ส่วนราชการ/รัฐวิสาหกิจ

รายงานแผน

ส่วนราชการ/รัฐวิสาหกิจ : กรมการจัดหางาน

รหัส : 17003

งบกลาง

รายงานผล

แผนงาน : แผนงานยุทธศาสตร์จัดการปัญหาแรงงานต่างด้าวและการค้ามนุษย์

รหัส : 05

เป้าหมายการให้บริการกระทรวง : ปัญหาและผลกระทบต่อความมั่นคงด้านแรงงานได้รับการป้องกันและแก้ไข

รหัส : 84

ผลผลิต /โครงการ : โครงการศูนย์ประสานแรงงานประมง

รหัส : 00-0129

รหัสบัญชีตามโครงสร้าง ผลผลิต /โครงการ

รหัส : 05-017

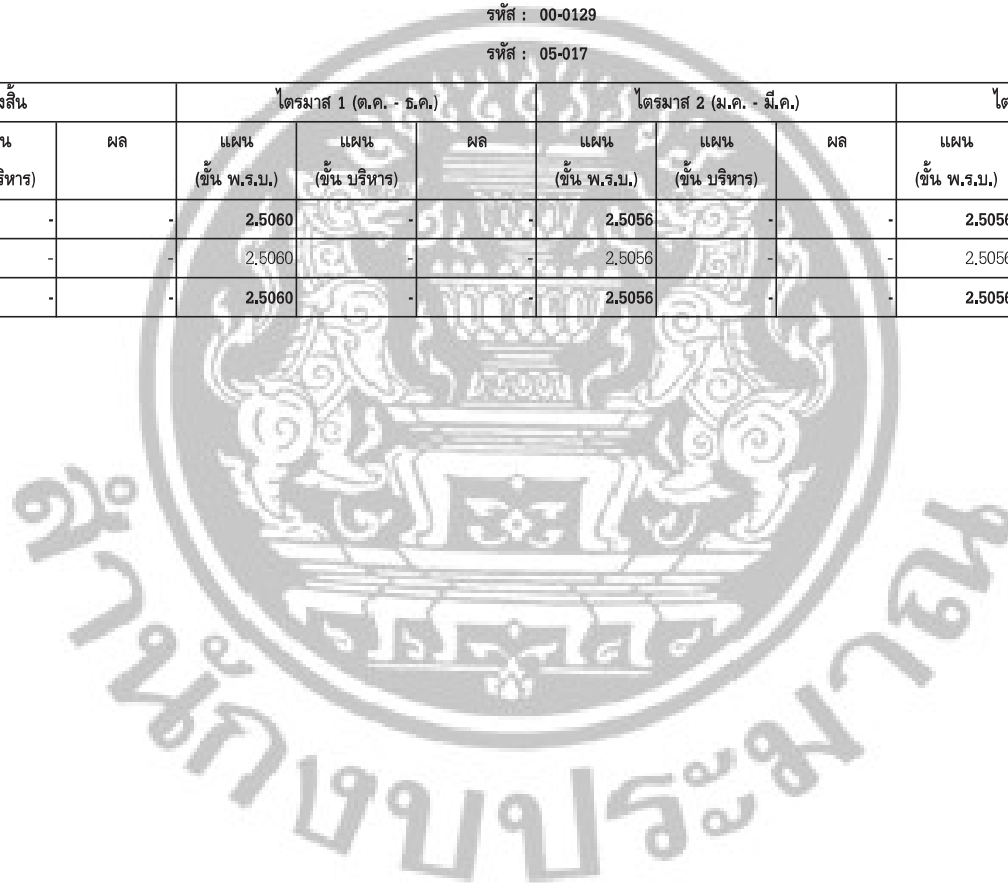
หน่วย : ล้านบาท (ทศนิยม 4 ตำแหน่ง)

ประเภทรายจ่าย รายการ	รวมทั้งสิ้น			ไตรมาส 1 (ต.ค. - ธ.ค.)			ไตรมาส 2 (ม.ค. - มิ.ค.)			ไตรมาส 3 (เม.ย. - มิ.ย.)			ไตรมาส 4 (ก.ค. - ก.ย.)		
	แผน (ชั้น พ.ร.บ.)	แผน (ชั้น บริหาร)	ผล	แผน (ชั้น พ.ร.บ.)	แผน (ชั้น บริหาร)	ผล	แผน (ชั้น พ.ร.บ.)	แผน (ชั้น บริหาร)	ผล	แผน (ชั้น พ.ร.บ.)	แผน (ชั้น บริหาร)	ผล	แผน (ชั้น พ.ร.บ.)	แผน (ชั้น บริหาร)	ผล
2. งบดำเนินงาน	10.0228	-	-	2.5060	-	-	2.5056	-	-	2.5056	-	-	2.5056	-	-
ค่าตอบแทน ใช้สอยและวัสดุ	10.0228	-	-	2.5060	-	-	2.5056	-	-	2.5056	-	-	2.5056	-	-
รวมเงินงบประมาณ(1+2+3+4+5)	10.0228	-	-	2.5060	-	-	2.5056	-	-	2.5056	-	-	2.5056	-	-

ผู้รายงาน นางเจนจิรา เดชะรัฐ

(นางเจนจิรา เดชะรัฐ)

ตำแหน่ง : เลขานุการกรม



แบบจัดทำแผน / รายงานผลการใช้จ่ายงบประมาณ ผลผลิต/โครงการ จำแนกตามงบรายจ่าย ประจำปีงบประมาณ พ.ศ. 2568

แบบ สป.302

กระทรวง : กระทรวงแรงงาน

รหัส : 17000

ส่วนราชการ/รัฐวิสาหกิจ

รายงานแผน

ส่วนราชการ/รัฐวิสาหกิจ : กรมการจัดหางาน

รหัส : 17003

งบกลาง

รายงานผล

แผนงาน : แผนงานบุคลากรภาครัฐ

รหัส : 14

เป้าหมายการให้บริการกระทรวง : ประชาชนวัยแรงงาน มีศักยภาพสูง มีงานทำสอดคล้องกับความต้องการของตลาดแรงงาน

รหัส : 70

และได้รับการพัฒนาคุณภาพชีวิตอย่างเหมาะสม

ผลผลิต /โครงการ : รายการค่าใช้จ่ายบุคลากรภาครัฐ พัฒนาและยกระดับผลผลิตภาพแรงงาน

รหัส : 08-0000

รหัสบัญชีตามโครงสร้าง ผลผลิต /โครงการ

รหัส : 14-007

หน่วย : ล้านบาท (ทศนิยม 4 ตำแหน่ง)

ประเภทรายจ่าย รายการ	รวมทั้งสิ้น			ไตรมาส 1 (ต.ค. - ธ.ค.)			ไตรมาส 2 (ม.ค. - มิ.ค.)			ไตรมาส 3 (เม.ย. - มิ.ย.)			ไตรมาส 4 (ก.ค. - ก.ย.)		
	แผน (ชั้น พ.ร.บ.)	แผน (ชั้น บริหาร)	ผล	แผน (ชั้น พ.ร.บ.)	แผน (ชั้น บริหาร)	ผล	แผน (ชั้น พ.ร.บ.)	แผน (ชั้น บริหาร)	ผล	แผน (ชั้น พ.ร.บ.)	แผน (ชั้น บริหาร)	ผล	แผน (ชั้น พ.ร.บ.)	แผน (ชั้น บริหาร)	ผล
1. งบบุคลากร	706.5426	-	-	176.6361	-	-	176.6355	-	-	176.6355	-	-	176.6355	-	-
เงินเดือนและค่าจ้างประจำ	519.7853	-	-	130.0865	-	-	130.1553	-	-	129.9460	-	-	129.5975	-	-
ค่าตอบแทนพนักงานราชการ	186.7573	-	-	46.5496	-	-	46.4802	-	-	46.6895	-	-	47.0380	-	-
2. งบดำเนินงาน	38.3512	-	-	12.5881	-	-	12.5877	-	-	6.5877	-	-	6.5877	-	-
ค่าตอบแทน ใช้สอยและวัสดุ	38.3512	-	-	12.5881	-	-	12.5877	-	-	6.5877	-	-	6.5877	-	-
รวมเงินงบประมาณ(1+2+3+4+5)	744.8938	-	-	189.2242	-	-	189.2232	-	-	183.2232	-	-	183.2232	-	-

ผู้รายงาน นางเจนจิรา เดชะรัฐ

(นางเจนจิรา เดชะรัฐ)

ตำแหน่ง : เลขานุการกรม

แบบจัดทำแผน / รายงานผลการใช้จ่ายงบประมาณ ผลผลิต/โครงการ จำแนกตามงบรายจ่าย ประจำปีงบประมาณ พ.ศ. 2568

แบบ สป.302

กระทรวง : กระทรวงแรงงาน

รหัส : 17000

ส่วนราชการ/รัฐวิสาหกิจ

รายงานแผน

ส่วนราชการ/รัฐวิสาหกิจ : กรมการจัดหางาน

รหัส : 17003

งบกลาง

รายงานผล

แผนงาน : แผนงานยุทธศาสตร์พัฒนาพื้นที่เขตเศรษฐกิจพิเศษ

รหัส : 25

เป้าหมายการให้บริการกระทรวง : แรงงานมีความพร้อม และมีศักยภาพ เพื่อรองรับการพัฒนาเศรษฐกิจทุกภาคส่วน

รหัส : 85

ผลผลิต /โครงการ : โครงการศูนย์อำนวยความสะดวกด้านการจ้างแรงงานต่างด้าวในเขตพัฒนาเศรษฐกิจพิเศษ

รหัส : 00-0165

รหัสบัญชีตามโครงสร้าง ผลผลิต /โครงการ

รหัส : 25-024

หน่วย : ล้านบาท (ทศนิยม 4 ตำแหน่ง)

ประเภทรายจ่าย รายการ	รวมทั้งสิ้น			ไตรมาส 1 (ต.ค. - ธ.ค.)			ไตรมาส 2 (ม.ค. - มิ.ย.)			ไตรมาส 3 (เม.ย. - มิ.ย.)			ไตรมาส 4 (ก.ค. - ก.ย.)		
	แผน (ชั้น พ.ร.บ.)	แผน (ชั้น บริหาร)	ผล	แผน (ชั้น พ.ร.บ.)	แผน (ชั้น บริหาร)	ผล	แผน (ชั้น พ.ร.บ.)	แผน (ชั้น บริหาร)	ผล	แผน (ชั้น พ.ร.บ.)	แผน (ชั้น บริหาร)	ผล	แผน (ชั้น พ.ร.บ.)	แผน (ชั้น บริหาร)	ผล
2. งบดำเนินงาน	4.7895	-	-	1.1976	-	-	1.1973	-	-	1.1973	-	-	1.1973	-	-
ค่าตอบแทน ใช้สอยและวัสดุ	4.7895	-	-	1.1976	-	-	1.1973	-	-	1.1973	-	-	1.1973	-	-
รวมเงินงบประมาณ(1+2+3+4+5)	4.7895	-	-	1.1976	-	-	1.1973	-	-	1.1973	-	-	1.1973	-	-

ผู้รายงาน นางเจนจิรา เดชะรัฐ

(นางเจนจิรา เดชะรัฐ)

ตำแหน่ง : เลขานุการกรม



แบบจัดทำแผน /รายงานผลการใช้จ่ายงบประมาณ ผลผลิต/โครงการ จำแนกตามงบรายจ่าย ประจำปีงบประมาณ พ.ศ. 2568

แบบ สปจ.302

กระทรวง : กระทรวงแรงงาน

รหัส : 17000

ส่วนราชการ/รัฐวิสาหกิจ

รายงานแผน

ส่วนราชการ/รัฐวิสาหกิจ : กรมการจัดหางาน

รหัส : 17003

งบกลาง

รายงานผล

แผนงาน : แผนงานยุทธศาสตร์พัฒนาศักยภาพคนตลอดช่วงชีวิต

รหัส : 32

เป้าหมายการให้บริการกระทรวง : ประชาชนวัยแรงงาน มีศักยภาพสูง มีงานทำสอดคล้องกับความต้องการของตลาดแรงงาน

รหัส : 70

และได้รับการพัฒนาคุณภาพชีวิตอย่างเหมาะสม

ผลผลิต /โครงการ : โครงการขยายโอกาสการมีงานทำให้ผู้สูงอายุ

รหัส : 00-0111

รหัสบัญชีตามโครงสร้าง ผลผลิต /โครงการ

รหัส : 32-013

หน่วย : ล้านบาท (ทศนิยม 4 ตำแหน่ง)

ประเภทรายจ่าย รายการ	รวมทั้งสิ้น			ไตรมาส 1 (ต.ค. - ธ.ค.)			ไตรมาส 2 (ม.ค. - มิ.ค.)			ไตรมาส 3 (เม.ย. - มิ.ย.)			ไตรมาส 4 (ก.ค. - ก.ย.)		
	แผน (ชั้น พ.ร.บ.)	แผน (ชั้น บริหาร)	ผล	แผน (ชั้น พ.ร.บ.)	แผน (ชั้น บริหาร)	ผล	แผน (ชั้น พ.ร.บ.)	แผน (ชั้น บริหาร)	ผล	แผน (ชั้น พ.ร.บ.)	แผน (ชั้น บริหาร)	ผล	แผน (ชั้น พ.ร.บ.)	แผน (ชั้น บริหาร)	ผล
2. งบดำเนินงาน	12,3466	-	-	3,0686	-	-	3,3746	-	-	3,2573	-	-	2,6461	-	-
ค่าตอบแทน ใช้น้อยและวัสดุ	12,3466	-	-	3,0686	-	-	3,3746	-	-	3,2573	-	-	2,6461	-	-
รวมเงินงบประมาณ(1+2+3+4+5)	12,3466	-	-	3,0686	-	-	3,3746	-	-	3,2573	-	-	2,6461	-	-

ผู้รายงาน นางเจนจิรา เดชะรัฐ
(นางเจนจิรา เดชะรัฐ)

ตำแหน่ง : เลขานุการกรม



แบบจัดทำแผน /รายงานผลการใช้จ่ายงบประมาณ ผลผลิต/โครงการ จำแนกตามงบรายจ่าย ประจำปีงบประมาณ พ.ศ. 2568

แบบ สป.302

กระทรวง : กระทรวงแรงงาน

รหัส : 17000

ส่วนราชการ/รัฐวิสาหกิจ

รายงานแผน

ส่วนราชการ/รัฐวิสาหกิจ : กรมการจัดหางาน

รหัส : 17003

งบกลาง

รายงานผล

แผนงาน : แผนงานยุทธศาสตร์พัฒนาศักยภาพคนตลอดช่วงชีวิต

รหัส : 32

เป้าหมายการให้บริการกระทรวง : ประชาชนวัยแรงงาน มีศักยภาพสูง มีงานทำสอดคล้องกับความต้องการของตลาดแรงงาน

รหัส : 70

และได้รับการพัฒนาคุณภาพชีวิตอย่างเหมาะสม

ผลผลิต /โครงการ : โครงการเตรียมความพร้อมแก่กลุ่มเป้าหมายก่อนเข้าสู่ตลาดแรงงาน

รหัส : 00-0113

รหัสบัญชีตามโครงสร้าง ผลผลิต /โครงการ

รหัส : 32-014

หน่วย : ล้านบาท (ทศนิยม 4 ตำแหน่ง)

ประเภทรายจ่าย รายการ	รวมทั้งสิ้น			ไตรมาส 1 (ต.ค. - ธ.ค.)			ไตรมาส 2 (ม.ค. - มิ.ค.)			ไตรมาส 3 (เม.ย. - มิ.ย.)			ไตรมาส 4 (ก.ค. - ก.ย.)		
	แผน (ชั้น พ.ร.บ.)	แผน (ชั้น บริหาร)	ผล	แผน (ชั้น พ.ร.บ.)	แผน (ชั้น บริหาร)	ผล	แผน (ชั้น พ.ร.บ.)	แผน (ชั้น บริหาร)	ผล	แผน (ชั้น พ.ร.บ.)	แผน (ชั้น บริหาร)	ผล	แผน (ชั้น พ.ร.บ.)	แผน (ชั้น บริหาร)	ผล
2. งบดำเนินงาน	43,8081	-	-	15,1533	-	-	13,2858	-	-	8,5572	-	-	6,8118	-	-
ค่าตอบแทน วัสดุและวัสดุ	43,8081	-	-	15,1533	-	-	13,2858	-	-	8,5572	-	-	6,8118	-	-
5. งบรายจ่ายอื่น	3,6296	-	-	1,2703	-	-	2,3593	-	-	-	-	-	-	-	-
ค่าจ้างที่ปรึกษาศึกษาแนวทางสำหรับการจัดเก็บ วิเคราะห์ และนำเสนอข้อมูลดิจิทัลด้านตลาดแรงงาน	3,6296	-	-	1,2703	-	-	2,3593	-	-	-	-	-	-	-	-
รวมเงินงบประมาณ(1+2+3+4+5)	47,4377	-	-	16,4236	-	-	15,6451	-	-	8,5572	-	-	6,8118	-	-

ผู้รายงาน นางเจนจิรา เดชะรัฐ
(นางเจนจิรา เดชะรัฐ)

ตำแหน่ง : เลขานุการกรม

แบบจัดทำแผน / รายงานผลการใช้จ่ายงบประมาณ ผลผลิต/โครงการ จำแนกตามงบรายจ่าย ประจำปีงบประมาณ พ.ศ. 2568

แบบ สป.302

กระทรวง : กระทรวงแรงงาน

รหัส : 17000

ส่วนราชการ/รัฐวิสาหกิจ

รายงานแผน

ส่วนราชการ/รัฐวิสาหกิจ : กรมการจัดหางาน

รหัส : 17003

งบกลาง

รายงานผล

แผนงาน : แผนงานยุทธศาสตร์พัฒนาศักยภาพคนตลอดช่วงชีวิต

รหัส : 32

เป้าหมายการให้บริการกระทรวง : ประชาชนวัยแรงงาน มีศักยภาพสูง มีงานทำสอดคล้องกับความต้องการของตลาดแรงงาน

รหัส : 70

และได้รับการพัฒนาคุณภาพชีวิตอย่างเหมาะสม

ผลผลิต /โครงการ : โครงการบริการจัดหางานและอาชีพ

รหัส : 00-0162

รหัสบัญชีตามโครงสร้าง ผลผลิต /โครงการ

รหัส : 32-021

หน่วย : ล้านบาท (ทศนิยม 4 ตำแหน่ง)

ประเภทรายจ่าย รายการ	รวมทั้งสิ้น			ไตรมาส 1 (ต.ค. - ธ.ค.)			ไตรมาส 2 (ม.ค. - มิ.ย.)			ไตรมาส 3 (เม.ย. - มิ.ย.)			ไตรมาส 4 (ก.ค. - ก.ย.)		
	แผน (ชั้น พ.ร.บ.)	แผน (ชั้น บริหาร)	ผล	แผน (ชั้น พ.ร.บ.)	แผน (ชั้น บริหาร)	ผล	แผน (ชั้น พ.ร.บ.)	แผน (ชั้น บริหาร)	ผล	แผน (ชั้น พ.ร.บ.)	แผน (ชั้น บริหาร)	ผล	แผน (ชั้น พ.ร.บ.)	แผน (ชั้น บริหาร)	ผล
2. งบดำเนินงาน	137,6005	-	-	25,4222	-	-	66,3446	-	-	22,9790	-	-	22,8547	-	-
ค่าตอบแทน วัสดุและวัสดุ	137,6005	-	-	25,4222	-	-	66,3446	-	-	22,9790	-	-	22,8547	-	-
3. งบลงทุน	52,9579	-	-	0,6075	-	-	49,1504	-	-	3,2000	-	-	-	-	-
ครุภัณฑ์	51,8609	-	-	0,6075	-	-	48,0534	-	-	3,2000	-	-	-	-	-
สิ่งก่อสร้าง	1,0970	-	-	-	-	-	1,0970	-	-	-	-	-	-	-	-
4. งบเงินอุดหนุน	0,3562	-	-	-	-	-	0,3562	-	-	-	-	-	-	-	-
อุดหนุนทั่วไป	0,3562	-	-	-	-	-	0,3562	-	-	-	-	-	-	-	-
เงินอุดหนุนค่าสมาชิกองค์การ World Association of Public Employment Services (WAPES)	0,3562	-	-	-	-	-	0,3562	-	-	-	-	-	-	-	-
5. งบรายจ่ายอื่น	2,3857	-	-	0,2587	-	-	0,6640	-	-	1,0960	-	-	0,3670	-	-
ค่าใช้จ่ายในการส่งเสริมการรักษา และขยายตลาดแรงงานไทยในต่างประเทศ	2,3857	-	-	0,2587	-	-	0,6640	-	-	1,0960	-	-	0,3670	-	-
รวมเงินงบประมาณ(1+2+3+4+5)	193,3003	-	-	26,2884	-	-	116,5152	-	-	27,2750	-	-	23,2217	-	-

ผู้รายงาน นางเจนจิรา เตชะรัฐ

(นางเจนจิรา เตชะรัฐ)

ตำแหน่ง : เลขานุการกรม

แบบจัดทำแผน / รายงานผลการใช้จ่ายงบประมาณ ผลผลิต/โครงการ จำแนกตามงบรายจ่าย ประจำปีงบประมาณ พ.ศ. 2568

แบบ สปจ.302

กระทรวง : กระทรวงแรงงาน

รหัส : 17000

ส่วนราชการ/รัฐวิสาหกิจ

รายงานแผน

ส่วนราชการ/รัฐวิสาหกิจ : กรมการจัดหางาน

รหัส : 17003

งบกลาง

รายงานผล

แผนงาน : แผนงานยุทธศาสตร์พัฒนาศักยภาพคนตลอดช่วงชีวิต

รหัส : 32

เป้าหมายการให้บริการกระทรวง : กำลังแรงงานและผู้เชี่ยวชาญด้านวิทยาศาสตร์และเทคโนโลยีเพิ่มขึ้น

รหัส : 83

ผลผลิต /โครงการ : โครงการออกใบอนุญาตทำงานตามกฎหมายว่าด้วยการส่งเสริมการลงทุน หรือกฎหมายอื่น

รหัส : 00-0160

เพื่อการพัฒนาเศรษฐกิจของประเทศ

รหัสบัญชีตามโครงสร้าง ผลผลิต /โครงการ

รหัส : 32-019

หน่วย : ล้านบาท (ทศนิยม 4 ตำแหน่ง)

ประเภทรายจ่าย รายการ	รวมทั้งสิ้น			ไตรมาส 1 (ต.ค. - ธ.ค.)			ไตรมาส 2 (ม.ค. - มิ.ค.)			ไตรมาส 3 (เม.ย. - มิ.ย.)			ไตรมาส 4 (ก.ค. - ก.ย.)		
	แผน (ชั้น พ.ร.บ.)	แผน (ชั้น บริหาร)	ผล	แผน (ชั้น พ.ร.บ.)	แผน (ชั้น บริหาร)	ผล	แผน (ชั้น พ.ร.บ.)	แผน (ชั้น บริหาร)	ผล	แผน (ชั้น พ.ร.บ.)	แผน (ชั้น บริหาร)	ผล	แผน (ชั้น พ.ร.บ.)	แผน (ชั้น บริหาร)	ผล
2. งบดำเนินงาน	1.4244	-	-	0.3942	-	-	0.3243	-	-	0.3403	-	-	0.3656	-	-
ค่าตอบแทน ใช้น้อยและวัสดุ	1.4244	-	-	0.3942	-	-	0.3243	-	-	0.3403	-	-	0.3656	-	-
รวมเงินงบประมาณ(1+2+3+4+5)	1.4244	-	-	0.3942	-	-	0.3243	-	-	0.3403	-	-	0.3656	-	-

ผู้รายงาน นางเจนจิรา เดชะรัฐ
(นางเจนจิรา เดชะรัฐ)

ตำแหน่ง : เลขานุการกรม



แบบจัดทำแผน /รายงานผลการใช้จ่ายงบประมาณ ผลผลิต/โครงการ จำแนกตามงบรายจ่าย ประจำปีงบประมาณ พ.ศ. 2568

แบบ สป.302

กระทรวง : กระทรวงแรงงาน

รหัส : 17000

ส่วนราชการ/รัฐวิสาหกิจ

รายงานแผน

ส่วนราชการ/รัฐวิสาหกิจ : กรมการจัดหางาน

รหัส : 17003

งบกลาง

รายงานผล

แผนงาน : แผนงานพื้นฐานด้านการพัฒนาและเสริมสร้างศักยภาพทรัพยากรมนุษย์

รหัส : 37

เป้าหมายการให้บริการกระทรวง : ประชาชนวัยแรงงาน มีศักยภาพสูง มีงานทำสอดคล้องกับความต้องการของตลาดแรงงาน

รหัส : 70

และได้รับการพัฒนาคุณภาพชีวิตอย่างเหมาะสม

ผลผลิต /โครงการ : สนับสนุนการส่งเสริมการมีงานทำ

รหัส : 01-0000

รหัสบัญชีตามโครงสร้าง ผลผลิต /โครงการ

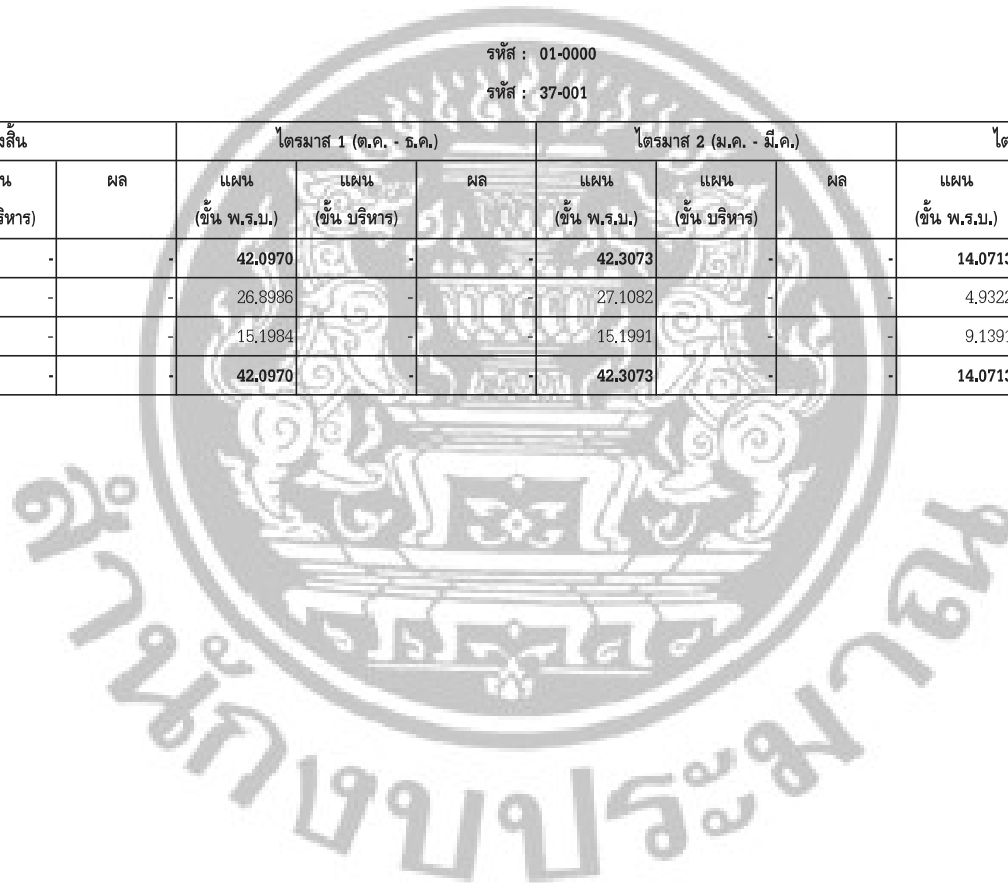
รหัส : 37-001

หน่วย : ล้านบาท (ทศนิยม 4 ตำแหน่ง)

ประเภทรายจ่าย รายการ	รวมทั้งสิ้น			ไตรมาส 1 (ต.ค. - ธ.ค.)			ไตรมาส 2 (ม.ค. - มิ.ค.)			ไตรมาส 3 (เม.ย. - มิ.ย.)			ไตรมาส 4 (ก.ค. - ก.ย.)		
	แผน (ชั้น พ.ร.บ.)	แผน (ชั้น บริหาร)	ผล	แผน (ชั้น พ.ร.บ.)	แผน (ชั้น บริหาร)	ผล	แผน (ชั้น พ.ร.บ.)	แผน (ชั้น บริหาร)	ผล	แผน (ชั้น พ.ร.บ.)	แผน (ชั้น บริหาร)	ผล	แผน (ชั้น พ.ร.บ.)	แผน (ชั้น บริหาร)	ผล
2. งบดำเนินงาน	112,7367	-	-	42,0970	-	-	42,3073	-	-	14,0713	-	-	14,2611	-	-
ค่าตอบแทน วัสดุและวัสดุ	64,0210	-	-	26,8986	-	-	27,1082	-	-	4,9322	-	-	5,0820	-	-
ค่าสาธารณูปโภค	48,7157	-	-	15,1984	-	-	15,1991	-	-	9,1391	-	-	9,1791	-	-
รวมเงินงบประมาณ(1+2+3+4+5)	112,7367	-	-	42,0970	-	-	42,3073	-	-	14,0713	-	-	14,2611	-	-

ผู้รายงาน นางเจนจิรา เดชะรัฐ
(นางเจนจิรา เดชะรัฐ)

ตำแหน่ง : เลขานุการกรม



แบบจัดทำแผน / รายงานผลการใช้จ่ายงบประมาณ ผลผลิต/โครงการ จำแนกตามงบรายจ่าย ประจำปีงบประมาณ พ.ศ. 2568

แบบ สป.302

กระทรวง : กระทรวงแรงงาน

รหัส : 17000

ส่วนราชการ/รัฐวิสาหกิจ

รายงานแผน

ส่วนราชการ/รัฐวิสาหกิจ : กรมการจัดหางาน

รหัส : 17003

งบกลาง

รายงานผล

แผนงาน : แผนงานยุทธศาสตร์พัฒนาบริการประชาชนและการพัฒนาประสิทธิภาพภาครัฐ

รหัส : 58

เป้าหมายการให้บริการกระทรวง : ประสิทธิภาพการให้บริการ และการบริหารจัดการด้านแรงงานเพิ่มขึ้นด้วยระบบดิจิทัล

รหัส : 73

ผลผลิต /โครงการ : โครงการพัฒนาระบบและการบริหารจัดการภาครัฐ

รหัส : 00-0166

รหัสบัญชีตามโครงสร้าง ผลผลิต /โครงการ

รหัส : 58-025

หน่วย : ล้านบาท (ทศนิยม 4 ตำแหน่ง)

ประเภทรายจ่าย รายการ	รวมทั้งสิ้น			ไตรมาส 1 (ต.ค. - ธ.ค.)			ไตรมาส 2 (ม.ค. - มี.ค.)			ไตรมาส 3 (เม.ย. - มิ.ย.)			ไตรมาส 4 (ก.ค. - ก.ย.)		
	แผน (ชั้น พ.ร.บ.)	แผน (ชั้น บริหาร)	ผล	แผน (ชั้น พ.ร.บ.)	แผน (ชั้น บริหาร)	ผล	แผน (ชั้น พ.ร.บ.)	แผน (ชั้น บริหาร)	ผล	แผน (ชั้น พ.ร.บ.)	แผน (ชั้น บริหาร)	ผล	แผน (ชั้น พ.ร.บ.)	แผน (ชั้น บริหาร)	ผล
2. งบดำเนินงาน	0.1800	-	-	0.1197	-	-	0.0090	-	-	0.0334	-	-	0.0179	-	-
ค่าตอบแทน ใช้สอยและวัสดุ	0.1800	-	-	0.1197	-	-	0.0090	-	-	0.0334	-	-	0.0179	-	-
3. งบลงทุน	30.8844	-	-	-	-	-	1.5442	-	-	9.2653	-	-	20.0749	-	-
ครุภัณฑ์	30.8844	-	-	-	-	-	1.5442	-	-	9.2653	-	-	20.0749	-	-
5. งบรายจ่ายอื่น	0.7393	-	-	-	-	-	0.7393	-	-	-	-	-	-	-	-
ค่าจ้างที่ปรึกษาศึกษาวิเคราะห์กระบวนการให้บริการผ่านระบบเทคโนโลยีสารสนเทศในการให้บริการประชาชนเพื่อจัดทำแผนเพื่อยกระดับงานบริการด้วยเทคโนโลยีดิจิทัลสู่มาตรฐานของศูนย์ราชการสะดวก (GECC)	0.7393	-	-	-	-	-	0.7393	-	-	-	-	-	-	-	-
รวมเงินงบประมาณ(1+2+3+4+5)	31.8037	-	-	0.1197	-	-	2.2925	-	-	9.2987	-	-	20.0928	-	-

ผู้รายงาน นางเจนจิรา เดชะรัฐ

(นางเจนจิรา เดชะรัฐ)

ตำแหน่ง : เลขานุการกรม

แบบจัดทำแผน/รายงานผลการจัดซื้อจัดจ้างครุภัณฑ์ ที่ดิน สิ่งก่อสร้าง ที่จัดสรรงบประมาณในงบลงทุน ประจำปีงบประมาณ พ.ศ. 2568

แบบ สบ.302/1 - รายละเอียด

กระทรวง : กระทรวงแรงงาน

รหัส : 17000

ส่วนราชการ/รัฐวิสาหกิจ

รายงานแผน

ส่วนราชการ/รัฐวิสาหกิจ : กรมการจัดหางาน

รหัส : 17003

งบกลาง

รายงานผล

แผนงาน : แผนงานยุทธศาสตร์พัฒนาศักยภาพคนตลอดช่วงชีวิต

รหัส : 32

เป้าหมายการให้บริการกระทรวง : ประชาชนวัยแรงงาน มีศักยภาพสูง มีงานทำสอดคล้องกับความต้องการของตลาดแรงงาน

รหัส : 70

และได้รับการพัฒนาคุณภาพชีวิตอย่างเหมาะสม

ผลผลิต/โครงการ : โครงการบริหารจัดการหางานและอาชีพ

รหัส : 00-0162

รหัสบัญชีตามโครงสร้าง ผลผลิต /โครงการ

รหัส : 32 - 021

หน่วย : ล้านบาท (ทศนิยม 4 ตำแหน่ง)

ประเภทรายจ่าย รายการ	สถานภาพ	แผน ผล	รวมทั้งสิ้น	ไตรมาส 1	ไตรมาส 1			ไตรมาส 2	ไตรมาส 2			ไตรมาส 3	ไตรมาส 3			ไตรมาส 4	ไตรมาส 4		
					ต.ค.	พ.ย.	ธ.ค.		ม.ค.	ก.พ.	มี.ค.		เม.ย.	พ.ค.	มิ.ย.		ก.ค.	ส.ค.	ก.ย.
รวมทั้งสิ้น	การใช้จ่าย	พ.ร.บ.	52.9579	0.6075	-	0.4465	0.1610	49.1504	1.2894	0.3022	47.5588	3.2000	-	-	3.2000	-	-	-	
	บริหาร		-	-	-	-	-	-	-	-	-	-	-	-	-	-	-	-	
	ผล		-	-	-	-	-	-	-	-	-	-	-	-	-	-	-	-	
ครุภัณฑ์ : รายการปีเดียว	การใช้จ่าย	พ.ร.บ.	51.8609	0.6075	-	0.4465	0.1610	48.0534	0.8000	-	47.2534	3.2000	-	-	3.2000	-	-	-	
	บริหาร		-	-	-	-	-	-	-	-	-	-	-	-	-	-	-	-	
	ผล		-	-	-	-	-	-	-	-	-	-	-	-	-	-	-	-	
ครุภัณฑ์ที่มีราคาต่อหน่วยต่ำกว่า 1 ล้านบาท	การใช้จ่าย	พ.ร.บ.	24.2979	0.6075	-	0.4465	0.1610	23.6904	-	-	23.6904	-	-	-	-	-	-	-	
	บริหาร		-	-	-	-	-	-	-	-	-	-	-	-	-	-	-	-	
	ผล		-	-	-	-	-	-	-	-	-	-	-	-	-	-	-	-	
กิจกรรม : การให้บริการจัดหางานในประเทศ รายการ : เครื่องปรับอากาศ แบบแยกส่วน แบบตั้งพื้นหรือแบบแขวน ขนาด 24,000 บีทียู สำนักงานจัดหางานจังหวัดนครพนม ตำบลหนองแสง อำเภอเมืองนครพนม จังหวัดนครพนม [5 เครื่อง] <จังหวัดนครพนม>[*งานจ้างเหมา]	สถานะ	พ.ร.บ.	C	C	B.1.1	B.1.6	C												
		บริหาร																	
		ผล																	
	การใช้จ่าย	พ.ร.บ.		0.1610	0.1610	-	-	0.1610	-	-	-	-	-	-	-	-	-	-	-
		บริหาร		-	-	-	-	-	-	-	-	-	-	-	-	-	-	-	-
		ผล		-	-	-	-	-	-	-	-	-	-	-	-	-	-	-	-
หมายเหตุ																			

ประเภทรายจ่าย รายการ	สถานภาพ	แผน ผล	รวมทั้งสิ้น	ไตรมาส 1	ไตรมาส 1			ไตรมาส 2	ไตรมาส 2			ไตรมาส 3	ไตรมาส 3			ไตรมาส 4	ไตรมาส 4		
					ต.ค.	พ.ย.	ธ.ค.		ม.ค.	ก.พ.	มี.ค.		เม.ย.	พ.ค.	มิ.ย.		ก.ค.	ส.ค.	ก.ย.
กิจกรรม : การให้บริการจัดหางานในประเทศ รายการ : เครื่องปรับอากาศ แบบแยกส่วน แบบตั้งพื้นหรือแบบแขวน ขนาด 24,000 บีทียู สำนักงานจัดหางานจังหวัดพังงา ตำบลถ้ำน้ำผุด อำเภอเมืองพังงา จังหวัดพังงา [4 เครื่อง] <จังหวัดพังงา>[*งานทั้งหมด]	สถานะ	พ.ร.บ.	C	C	B.1.6	C													
		บริหาร																	
		ผล																	
	การใช้จ่าย	พ.ร.บ.	0.1288	0.1288	-	0.1288	-	-	-	-	-	-	-	-	-	-	-	-	-
		บริหาร	-	-	-	-	-	-	-	-	-	-	-	-	-	-	-	-	-
		ผล	-	-	-	-	-	-	-	-	-	-	-	-	-	-	-	-	-
หมายเหตุ																			
กิจกรรม : การให้บริการจัดหางานในประเทศ รายการ : เครื่องปรับอากาศ แบบแยกส่วน แบบตั้งพื้นหรือแบบแขวน ขนาด 24,000 บีทียู สำนักงานจัดหางานจังหวัดตรัง ตำบลทับเที่ยง อำเภอเมืองตรัง จังหวัดตรัง [4 เครื่อง] <จังหวัดตรัง>[*งานทั้งหมด]	สถานะ	พ.ร.บ.	C	C	B.1.6	C													
		บริหาร																	
		ผล																	
	การใช้จ่าย	พ.ร.บ.	0.1288	0.1288	-	0.1288	-	-	-	-	-	-	-	-	-	-	-	-	-
		บริหาร	-	-	-	-	-	-	-	-	-	-	-	-	-	-	-	-	-
		ผล	-	-	-	-	-	-	-	-	-	-	-	-	-	-	-	-	-
หมายเหตุ																			
กิจกรรม : การให้บริการจัดหางานในประเทศ รายการ : เครื่องปรับอากาศ แบบแยกส่วน แบบตั้งพื้นหรือแบบแขวน ขนาด 24,000 บีทียู สำนักงานจัดหางานจังหวัดปัตตานี ตำบลรูสมะมีแล อำเภอเมืองปัตตานี จังหวัดปัตตานี [2 เครื่อง] <จังหวัดปัตตานี>[*งานทั้งหมด]	สถานะ	พ.ร.บ.	C	C	B.1.6	C													
		บริหาร																	
		ผล																	
	การใช้จ่าย	พ.ร.บ.	0.0644	0.0644	-	0.0644	-	-	-	-	-	-	-	-	-	-	-	-	-
		บริหาร	-	-	-	-	-	-	-	-	-	-	-	-	-	-	-	-	-
		ผล	-	-	-	-	-	-	-	-	-	-	-	-	-	-	-	-	-
หมายเหตุ																			
กิจกรรม : การให้บริการจัดหางานในประเทศ รายการ : เครื่องปรับอากาศ แบบแยกส่วน แบบตั้งพื้นหรือแบบแขวน ขนาด 30,000 บีทียู สำนักงานจัดหางานจังหวัดประจวบคีรีขันธ์ ตำบลประจวบคีรีขันธ์ อำเภอเมืองประจวบคีรีขันธ์ จังหวัดประจวบคีรีขันธ์ [3 เครื่อง] <จังหวัดประจวบคีรีขันธ์>[*งานทั้งหมด]	สถานะ	พ.ร.บ.	C	C	B.1.6	C													
		บริหาร																	
		ผล																	
	การใช้จ่าย	พ.ร.บ.	0.1245	0.1245	-	0.1245	-	-	-	-	-	-	-	-	-	-	-	-	-
		บริหาร	-	-	-	-	-	-	-	-	-	-	-	-	-	-	-	-	-
		ผล	-	-	-	-	-	-	-	-	-	-	-	-	-	-	-	-	-
หมายเหตุ																			

ประเภทรายจ่าย รายการ	สถานภาพ	แผน ผล	รวมทั้งสิ้น	ไตรมาส 1	ไตรมาส 1			ไตรมาส 2	ไตรมาส 2			ไตรมาส 3	ไตรมาส 3			ไตรมาส 4	ไตรมาส 4		
					ต.ค.	พ.ย.	ธ.ค.		ม.ค.	ก.พ.	มี.ค.		เม.ย.	พ.ค.	มิ.ย.		ก.ค.	ส.ค.	ก.ย.
กิจกรรม : การให้บริการจัดหางานในประเทศ รายการ : รถบรรทุก (ดีเซล) ขนาด 1 ตัน ปริมาตรกระบอกสูบ ไม่ต่ำกว่า 2,400 ซีซี หรือกำลังเครื่องยนต์สูงสุดไม่ต่ำกว่า 110 กิโลวัตต์ ขับเคลื่อน 2 ล้อ แบบดับเบิลแบริด สำนักงานจัดหางาน จังหวัดสมุทรปราการ ตำบลบางพลีใหญ่ อำเภอบางพลี จังหวัดสมุทรปราการ [1 คัน] <จังหวัดสมุทรปราการ>[*งานจ้างเหมา]	สถานะ	พ.ร.บ.	C	B.1.4	B.1.2	B.1.3	B.1.4	C	B.1.5	B.1.6	C								
		บริหาร																	
		ผล																	
	การใช้จ่าย	พ.ร.บ.	0.8500	-	-	-	-	0.8500	-	-	0.8500	-	-	-	-	-	-	-	
		บริหาร	-	-	-	-	-	-	-	-	-	-	-	-	-	-	-	-	
		ผล	-	-	-	-	-	-	-	-	-	-	-	-	-	-	-	-	
หมายเหตุ																			
กิจกรรม : การให้บริการจัดหางานในประเทศ รายการ : รถบรรทุก (ดีเซล) ขนาด 1 ตัน ปริมาตรกระบอกสูบ ไม่ต่ำกว่า 2,400 ซีซี หรือกำลังเครื่องยนต์สูงสุดไม่ต่ำกว่า 110 กิโลวัตต์ ขับเคลื่อน 2 ล้อ แบบดับเบิลแบริด สำนักงานจัดหางาน จังหวัดศรีสะเกษ ตำบลหนองครก อำเภอเมืองศรีสะเกษ จังหวัดศรีสะเกษ [1 คัน] <จังหวัดศรีสะเกษ>[*งานจ้างเหมา]	สถานะ	พ.ร.บ.	C	B.1.4	B.1.2	B.1.3	B.1.4	C	B.1.5	B.1.6	C								
		บริหาร																	
		ผล																	
	การใช้จ่าย	พ.ร.บ.	0.8500	-	-	-	-	0.8500	-	-	0.8500	-	-	-	-	-	-	-	
		บริหาร	-	-	-	-	-	-	-	-	-	-	-	-	-	-	-	-	
		ผล	-	-	-	-	-	-	-	-	-	-	-	-	-	-	-	-	
หมายเหตุ																			
กิจกรรม : การให้บริการจัดหางานในประเทศ รายการ : รถบรรทุก (ดีเซล) ขนาด 1 ตัน ปริมาตรกระบอกสูบ ไม่ต่ำกว่า 2,400 ซีซี หรือกำลังเครื่องยนต์สูงสุดไม่ต่ำกว่า 110 กิโลวัตต์ ขับเคลื่อน 2 ล้อ แบบดับเบิลแบริด สำนักงานจัดหางาน จังหวัดประจวบคีรีขันธ์ ตำบลประจวบคีรีขันธ์ อำเภอเมืองประจวบคีรีขันธ์ จังหวัดประจวบคีรีขันธ์ [1 คัน] <จังหวัดประจวบคีรีขันธ์>[*งานจ้างเหมา]	สถานะ	พ.ร.บ.	C	B.1.4	B.1.2	B.1.3	B.1.4	C	B.1.5	B.1.6	C								
		บริหาร																	
		ผล																	
	การใช้จ่าย	พ.ร.บ.	0.8500	-	-	-	-	0.8500	-	-	0.8500	-	-	-	-	-	-	-	
		บริหาร	-	-	-	-	-	-	-	-	-	-	-	-	-	-	-	-	
		ผล	-	-	-	-	-	-	-	-	-	-	-	-	-	-	-	-	
หมายเหตุ																			
กิจกรรม : การให้บริการจัดหางานในประเทศ รายการ : รถบรรทุก (ดีเซล) ขนาด 1 ตัน ปริมาตรกระบอกสูบ ไม่ต่ำกว่า 2,400 ซีซี หรือกำลังเครื่องยนต์สูงสุดไม่ต่ำกว่า 110 กิโลวัตต์ ขับเคลื่อน 2 ล้อ แบบดับเบิลแบริด สำนักงานจัดหางาน จังหวัดสมุทรสงคราม ตำบลลาดใหญ่ อำเภอเมืองสมุทรสงคราม จังหวัดสมุทรสงคราม [1 คัน] <จังหวัดสมุทรสงคราม>[*งานจ้างเหมา]	สถานะ	พ.ร.บ.	C	B.1.4	B.1.2	B.1.3	B.1.4	C	B.1.5	B.1.6	C								
		บริหาร																	
		ผล																	
	การใช้จ่าย	พ.ร.บ.	0.8500	-	-	-	-	0.8500	-	-	0.8500	-	-	-	-	-	-	-	
		บริหาร	-	-	-	-	-	-	-	-	-	-	-	-	-	-	-	-	
		ผล	-	-	-	-	-	-	-	-	-	-	-	-	-	-	-	-	
หมายเหตุ																			

ประเภทรายจ่าย รายการ	สถานภาพ	แผน ผล	รวมทั้งสิ้น	ไตรมาส 1	ไตรมาส 1			ไตรมาส 2	ไตรมาส 2			ไตรมาส 3	ไตรมาส 3			ไตรมาส 4	ไตรมาส 4		
					ต.ค.	พ.ย.	ธ.ค.		ม.ค.	ก.พ.	มี.ค.		เม.ย.	พ.ค.	มิ.ย.		ก.ค.	ส.ค.	ก.ย.
กิจกรรม : การให้บริการจัดหางานในประเทศ รายการ : รถบรรทุก (ดีเซล) ขนาด 1 ตัน ปริมาตรรถบรรทุก ไม่ต่ำกว่า 2,400 ซีซี หรือกำลังเครื่องยนต์สูงสุดไม่ต่ำกว่า 110 กิโลวัตต์ ขับเคลื่อน 2 ล้อ แบบดับเบิลแบริด สำนักงานจัดหางาน จังหวัดสุพรรณบุรี ตำบลสนามชัย อำเภอเมืองสุพรรณบุรี จังหวัดสุพรรณบุรี [1 คัน] <จังหวัดสุพรรณบุรี>[*งานจ้างเหมา]	สถานะ	พ.ร.บ.	C	B.1.4	B.1.2	B.1.3	B.1.4	C	B.1.5	B.1.6	C								
		บริหาร																	
		ผล																	
	การใช้จ่าย	พ.ร.บ.	0.8500	-	-	-	-	0.8500	-	-	0.8500	-	-	-	-	-	-	-	
		บริหาร	-	-	-	-	-	-	-	-	-	-	-	-	-	-	-	-	
		ผล	-	-	-	-	-	-	-	-	-	-	-	-	-	-	-	-	
หมายเหตุ																			
กิจกรรม : การให้บริการจัดหางานในประเทศ รายการ : รถบรรทุก (ดีเซล) ขนาด 1 ตัน ปริมาตรรถบรรทุก ไม่ต่ำกว่า 2,400 ซีซี หรือกำลังเครื่องยนต์สูงสุดไม่ต่ำกว่า 110 กิโลวัตต์ ขับเคลื่อน 2 ล้อ แบบดับเบิลแบริด สำนักงานจัดหางาน จังหวัดสกลนคร ตำบลธาตุเชิงชุม อำเภอเมืองสกลนคร จังหวัดสกลนคร [1 คัน] <จังหวัดสกลนคร>[*งานจ้างเหมา]	สถานะ	พ.ร.บ.	C	B.1.4	B.1.2	B.1.3	B.1.4	C	B.1.5	B.1.6	C								
		บริหาร																	
		ผล																	
	การใช้จ่าย	พ.ร.บ.	0.8500	-	-	-	-	0.8500	-	-	0.8500	-	-	-	-	-	-	-	
		บริหาร	-	-	-	-	-	-	-	-	-	-	-	-	-	-	-	-	
		ผล	-	-	-	-	-	-	-	-	-	-	-	-	-	-	-	-	
หมายเหตุ																			
กิจกรรม : การให้บริการจัดหางานในประเทศ รายการ : รถบรรทุก (ดีเซล) ขนาด 1 ตัน ปริมาตรรถบรรทุก ไม่ต่ำกว่า 2,400 ซีซี หรือกำลังเครื่องยนต์สูงสุดไม่ต่ำกว่า 110 กิโลวัตต์ ขับเคลื่อน 2 ล้อ แบบดับเบิลแบริด สำนักงานจัดหางาน จังหวัดขอนแก่น ตำบลในเมือง อำเภอเมืองขอนแก่น จังหวัดขอนแก่น [1 คัน] <จังหวัดขอนแก่น>[*งานจ้างเหมา]	สถานะ	พ.ร.บ.	C	B.1.4	B.1.2	B.1.3	B.1.4	C	B.1.5	B.1.6	C								
		บริหาร																	
		ผล																	
	การใช้จ่าย	พ.ร.บ.	0.8500	-	-	-	-	0.8500	-	-	0.8500	-	-	-	-	-	-	-	
		บริหาร	-	-	-	-	-	-	-	-	-	-	-	-	-	-	-	-	
		ผล	-	-	-	-	-	-	-	-	-	-	-	-	-	-	-	-	
หมายเหตุ																			
กิจกรรม : การให้บริการจัดหางานในประเทศ รายการ : รถบรรทุก (ดีเซล) ขนาด 1 ตัน ปริมาตรรถบรรทุก ไม่ต่ำกว่า 2,400 ซีซี หรือกำลังเครื่องยนต์สูงสุดไม่ต่ำกว่า 110 กิโลวัตต์ ขับเคลื่อน 2 ล้อ แบบดับเบิลแบริด สำนักงานจัดหางาน จังหวัดนครนายก ตำบลพหุขันธ์ อำเภอเมืองนครนายก จังหวัดนครนายก [1 คัน] <จังหวัดนครนายก>[*งานจ้างเหมา]	สถานะ	พ.ร.บ.	C	B.1.4	B.1.2	B.1.3	B.1.4	C	B.1.5	B.1.6	C								
		บริหาร																	
		ผล																	
	การใช้จ่าย	พ.ร.บ.	0.8500	-	-	-	-	0.8500	-	-	0.8500	-	-	-	-	-	-	-	
		บริหาร	-	-	-	-	-	-	-	-	-	-	-	-	-	-	-	-	
		ผล	-	-	-	-	-	-	-	-	-	-	-	-	-	-	-	-	
หมายเหตุ																			

ประเภทรายจ่าย รายการ	สถานภาพ	แผน ผล	รวมทั้งสิ้น	ไตรมาส 1	ไตรมาส 1			ไตรมาส 2	ไตรมาส 2			ไตรมาส 3	ไตรมาส 3			ไตรมาส 4	ไตรมาส 4		
					ต.ค.	พ.ย.	ธ.ค.		ม.ค.	ก.พ.	มี.ค.		เม.ย.	พ.ค.	มิ.ย.		ก.ค.	ส.ค.	ก.ย.
กิจกรรม : การให้บริการจัดหางานในประเทศ รายการ : รถบรรทุก (ดีเซล) ขนาด 1 ตัน ปริมาตรกระบอกสูบ ไม่ต่ำกว่า 2,400 ซีซี หรือกำลังเครื่องยนต์สูงสุดไม่ต่ำกว่า 110 กิโลวัตต์ ขับเคลื่อน 2 ล้อ แบบดับเบิลแบริด สำนักงานจัดหางาน จังหวัดระยอง ตำบลเนินพระ อำเภอเมืองระยอง จังหวัดระยอง [1 คัน] <จังหวัดระยอง>[*งานจ้างเหมา]	สถานะ	พ.ร.บ.	C	B.1.4	B.1.2	B.1.3	B.1.4	C	B.1.5	B.1.6	C								
		บริหาร																	
		ผล																	
	การใช้จ่าย	พ.ร.บ.	0.8500	-	-	-	-	0.8500	-	-	0.8500	-	-	-	-	-	-	-	
		บริหาร	-	-	-	-	-	-	-	-	-	-	-	-	-	-	-	-	
		ผล	-	-	-	-	-	-	-	-	-	-	-	-	-	-	-	-	
หมายเหตุ																			
กิจกรรม : การให้บริการจัดหางานในประเทศ รายการ : เครื่องคอมพิวเตอร์ All in one สำหรับงานประมวลผล พร้อมชุดโปรแกรมระบบปฏิบัติการและชุดโปรแกรมจัดการสำนักงาน กรมการจัดหางาน แขวงดินแดง เขตดินแดง กรุงเทพมหานคร [352 ชุด] <กรุงเทพมหานคร>[*งานจ้างเหมา]	สถานะ	พ.ร.บ.	C	B.1.4	B.1.2	B.1.3	B.1.4	C	B.1.5	B.1.6	C								
		บริหาร																	
		ผล																	
	การใช้จ่าย	พ.ร.บ.	13,7984	-	-	-	-	13,7984	-	-	13,7984	-	-	-	-	-	-	-	
		บริหาร	-	-	-	-	-	-	-	-	-	-	-	-	-	-	-	-	
		ผล	-	-	-	-	-	-	-	-	-	-	-	-	-	-	-	-	
หมายเหตุ																			
กิจกรรม : การให้บริการจัดหางานในประเทศ รายการ : สแกนเนอร์ สำหรับงานเก็บเอกสารระดับศูนย์บริการ แบบที่ 1 กรมการจัดหางาน แขวงดินแดง เขตดินแดง กรุงเทพมหานคร [87 เครื่อง] <กรุงเทพมหานคร>[*งานจ้างเหมา]	สถานะ	พ.ร.บ.	C	B.1.4	B.1.2	B.1.3	B.1.4	C	B.1.5	B.1.6	C								
		บริหาร																	
		ผล																	
	การใช้จ่าย	พ.ร.บ.	1,3920	-	-	-	-	1,3920	-	-	1,3920	-	-	-	-	-	-	-	
		บริหาร	-	-	-	-	-	-	-	-	-	-	-	-	-	-	-	-	
		ผล	-	-	-	-	-	-	-	-	-	-	-	-	-	-	-	-	
หมายเหตุ																			
กิจกรรม : การให้บริการจัดหางานในประเทศ รายการ : รถบรรทุก (ดีเซล) ขนาด 1 ตัน ปริมาตรกระบอกสูบ ไม่ต่ำกว่า 2,400 ซีซี หรือกำลังเครื่องยนต์สูงสุดไม่ต่ำกว่า 110 กิโลวัตต์ ขับเคลื่อน 2 ล้อ แบบดับเบิลแบริด สำนักงานจัดหางาน จังหวัดเชียงใหม่ ตำบลช้างเผือก อำเภอเมืองเชียงใหม่ จังหวัดเชียงใหม่ [1 คัน] <จังหวัดเชียงใหม่>[*งานจ้างเหมา]	สถานะ	พ.ร.บ.	C	B.1.4	B.1.2	B.1.3	B.1.4	C	B.1.5	B.1.6	C								
		บริหาร																	
		ผล																	
	การใช้จ่าย	พ.ร.บ.	0.8500	-	-	-	-	0.8500	-	-	0.8500	-	-	-	-	-	-	-	
		บริหาร	-	-	-	-	-	-	-	-	-	-	-	-	-	-	-	-	
		ผล	-	-	-	-	-	-	-	-	-	-	-	-	-	-	-	-	
หมายเหตุ																			

ประเภทรายจ่าย รายการ	สถานภาพ	แผน ผล	รวมทั้งสิ้น	ไตรมาส 1	ไตรมาส 1			ไตรมาส 2	ไตรมาส 2			ไตรมาส 3	ไตรมาส 3			ไตรมาส 4	ไตรมาส 4			
					ต.ค.	พ.ย.	ธ.ค.		ม.ค.	ก.พ.	มี.ค.		เม.ย.	พ.ค.	มิ.ย.		ก.ค.	ส.ค.	ก.ย.	
ครุภัณฑ์ที่มีราคาต่อหน่วยตั้งแต่ 1 ล้านบาทขึ้นไป	การใช้จ่าย	พ.ร.บ.	27,5630	-	-	-	-	24,3630	0,8000	-	23,5630	3,2000	-	-	3,2000	-	-	-	-	
		บริหาร	-	-	-	-	-	-	-	-	-	-	-	-	-	-	-	-	-	
		ผล	-	-	-	-	-	-	-	-	-	-	-	-	-	-	-	-	-	
กิจกรรม : การให้บริการจัดหางานในประเทศ รายการ : รถโดยสาร ขนาด 12 ที่นั่ง (ดีเซล) ปริมาตรกระบอกลูก ไม่ต่ำกว่า 2,400 ซีซี หรือกำลังเครื่องยนต์สูงสุดไม่ต่ำกว่า 90 กิโลวัตต์ สำนักงานจัดหางานจังหวัดระยอง ตำบลเนินพระ อำเภอเมืองระยอง จังหวัดระยอง (1 คัน) <จังหวัดระยอง>[*งานจ้างเหมา]	สถานะ	พ.ร.บ.	C	B.1.4	B.1.2	B.1.3	B.1.4	C	B.1.5	B.1.6	C									
		บริหาร																		
		ผล																		
	การใช้จ่าย	พ.ร.บ.	1,3580	-	-	-	-	-	1,3580	-	-	1,3580	-	-	-	-	-	-	-	-
		บริหาร	-	-	-	-	-	-	-	-	-	-	-	-	-	-	-	-	-	-
		ผล	-	-	-	-	-	-	-	-	-	-	-	-	-	-	-	-	-	-
หมายเหตุ																				
กิจกรรม : การให้บริการจัดหางานในประเทศ รายการ : รถโดยสาร ขนาด 12 ที่นั่ง (ดีเซล) ปริมาตรกระบอกลูก ไม่ต่ำกว่า 2,400 ซีซี หรือกำลังเครื่องยนต์สูงสุดไม่ต่ำกว่า 90 กิโลวัตต์ สำนักงานจัดหางานจังหวัดหนองคาย ตำบลหนองกอมเกาะ อำเภอเมืองหนองคาย จังหวัดหนองคาย (1 คัน) <จังหวัดหนองคาย>[*งานจ้างเหมา]	สถานะ	พ.ร.บ.	C	B.1.4	B.1.2	B.1.3	B.1.4	C	B.1.5	B.1.6	C									
		บริหาร																		
		ผล																		
	การใช้จ่าย	พ.ร.บ.	1,3580	-	-	-	-	-	1,3580	-	-	1,3580	-	-	-	-	-	-	-	-
		บริหาร	-	-	-	-	-	-	-	-	-	-	-	-	-	-	-	-	-	-
		ผล	-	-	-	-	-	-	-	-	-	-	-	-	-	-	-	-	-	-
หมายเหตุ																				
กิจกรรม : การให้บริการจัดหางานในประเทศ รายการ : รถโดยสาร ขนาด 12 ที่นั่ง (ดีเซล) ปริมาตรกระบอกลูก ไม่ต่ำกว่า 2,400 ซีซี หรือกำลังเครื่องยนต์สูงสุดไม่ต่ำกว่า 90 กิโลวัตต์ สำนักงานจัดหางานจังหวัดกาญจนบุรี ตำบลปากแพรก อำเภอเมืองกาญจนบุรี จังหวัดกาญจนบุรี (1 คัน) <จังหวัดกาญจนบุรี>[*งานจ้างเหมา]	สถานะ	พ.ร.บ.	C	B.1.4	B.1.2	B.1.3	B.1.4	C	B.1.5	B.1.6	C									
		บริหาร																		
		ผล																		
	การใช้จ่าย	พ.ร.บ.	1,3580	-	-	-	-	-	1,3580	-	-	1,3580	-	-	-	-	-	-	-	-
		บริหาร	-	-	-	-	-	-	-	-	-	-	-	-	-	-	-	-	-	-
		ผล	-	-	-	-	-	-	-	-	-	-	-	-	-	-	-	-	-	-
หมายเหตุ																				

ประเภทรายจ่าย รายการ	สถานภาพ	แผน ผล	รวมทั้งสิ้น	ไตรมาส 1	ไตรมาส 1			ไตรมาส 2	ไตรมาส 2			ไตรมาส 3	ไตรมาส 3			ไตรมาส 4	ไตรมาส 4		
					ต.ค.	พ.ย.	ธ.ค.		ม.ค.	ก.พ.	มี.ค.		เม.ย.	พ.ค.	มิ.ย.		ก.ค.	ส.ค.	ก.ย.
					กิจกรรม : การให้บริการจัดหางานในประเทศ รายการ : รถโดยสาร ขนาด 12 ที่นั่ง (ดีเซล) ปริมาตรกระบอกลูก ไม่ต่ำกว่า 2,400 ซีซี หรือกำลังเครื่องยนต์สูงสุดไม่ต่ำกว่า 90 กิโลวัตต์ สำนักงานจัดหางานจังหวัดสุราษฎร์ธานี ตำบลขุนทะเล อำเภอเมืองสุราษฎร์ธานี จังหวัดสุราษฎร์ธานี (1 คัน) <จังหวัดสุราษฎร์ธานี>[*งานจ้างเหมา]	สถานะ	พ.ร.บ.		C	B.1.4	B.1.2		B.1.3	B.1.4	C		B.1.5	B.1.6	C
บริหาร																			
ผล																			
การใช้จ่าย	พ.ร.บ.	1,3580	-	-	-	-	-	1,3580	-	-	1,3580	-	-	-	-	-	-		
บริหาร																			
ผล																			
หมายเหตุ																			
กิจกรรม : การให้บริการจัดหางานในประเทศ รายการ : รถโดยสาร ขนาด 12 ที่นั่ง (ดีเซล) ปริมาตรกระบอกลูก ไม่ต่ำกว่า 2,400 ซีซี หรือกำลังเครื่องยนต์สูงสุดไม่ต่ำกว่า 90 กิโลวัตต์ สำนักงานจัดหางานจังหวัดสตูล ตำบลพิมาน อำเภอเมืองสตูล จังหวัดสตูล (1 คัน) <จังหวัดสตูล>[*งานจ้างเหมา]	สถานะ	พ.ร.บ.	C	B.1.4	B.1.2	B.1.3	B.1.4	C	B.1.5	B.1.6	C								
บริหาร																			
ผล																			
การใช้จ่าย	พ.ร.บ.	1,3580	-	-	-	-	-	1,3580	-	-	1,3580	-	-	-	-	-	-		
บริหาร																			
ผล																			
หมายเหตุ																			
กิจกรรม : การให้บริการจัดหางานในประเทศ รายการ : รถโดยสาร ขนาด 12 ที่นั่ง (ดีเซล) ปริมาตรกระบอกลูก ไม่ต่ำกว่า 2,400 ซีซี หรือกำลังเครื่องยนต์สูงสุดไม่ต่ำกว่า 90 กิโลวัตต์ สำนักงานจัดหางานจังหวัดสงขลา ตำบลบ่อยาง อำเภอเมืองสงขลา จังหวัดสงขลา (1 คัน) <จังหวัดสงขลา>[*งานจ้างเหมา]	สถานะ	พ.ร.บ.	C	B.1.4	B.1.2	B.1.3	B.1.4	C	B.1.5	B.1.6	C								
บริหาร																			
ผล																			
การใช้จ่าย	พ.ร.บ.	1,3580	-	-	-	-	-	1,3580	-	-	1,3580	-	-	-	-	-	-		
บริหาร																			
ผล																			
หมายเหตุ																			
กิจกรรม : การให้บริการจัดหางานในประเทศ รายการ : รถโดยสาร ขนาด 12 ที่นั่ง (ดีเซล) ปริมาตรกระบอกลูก ไม่ต่ำกว่า 2,400 ซีซี หรือกำลังเครื่องยนต์สูงสุดไม่ต่ำกว่า 90 กิโลวัตต์ สำนักงานจัดหางานจังหวัดลำปาง ตำบลพระบาท อำเภอเมืองลำปาง จังหวัดลำปาง (1 คัน) <จังหวัดลำปาง>[*งานจ้างเหมา]	สถานะ	พ.ร.บ.	C	B.1.4	B.1.2	B.1.3	B.1.4	C	B.1.5	B.1.6	C								
บริหาร																			
ผล																			
การใช้จ่าย	พ.ร.บ.	1,3580	-	-	-	-	-	1,3580	-	-	1,3580	-	-	-	-	-	-		
บริหาร																			
ผล																			
หมายเหตุ																			

ประเภทรายจ่าย รายการ	สถานภาพ	แผน ผล	รวมทั้งสิ้น	ไตรมาส 1	ไตรมาส 1			ไตรมาส 2	ไตรมาส 2			ไตรมาส 3	ไตรมาส 3			ไตรมาส 4	ไตรมาส 4		
					ต.ค.	พ.ย.	ธ.ค.		ม.ค.	ก.พ.	มี.ค.		เม.ย.	พ.ค.	มิ.ย.		ก.ค.	ส.ค.	ก.ย.
					กิจกรรม : การให้บริการจัดหางานในประเทศ รายการ : รถโดยสาร ขนาด 12 ที่นั่ง (ดีเซล) ปริมาตรกระบอกลูก ไม่ต่ำกว่า 2,400 ซีซี หรือกำลังเครื่องยนต์สูงสุดไม่ต่ำกว่า 90 กิโลวัตต์ สำนักงานจัดหางานจังหวัดสกลนคร ตำบลธาตุเชิงชุม อำเภอเมืองสกลนคร จังหวัดสกลนคร [1 คัน] <จังหวัดสกลนคร>[*งานจ้างเหมา]	สถานะ	พ.ร.บ.		C	B.1.4	B.1.2		B.1.3	B.1.4	C		B.1.5	B.1.6	C
	บริหาร																		
	ผล																		
	การใช้จ่าย	พ.ร.บ.	1,3580	-	-	-	-	1,3580	-	-	1,3580	-	-	-	-	-	-	-	
	บริหาร		-	-	-	-	-	-	-	-	-	-	-	-	-	-	-	-	
	ผล		-	-	-	-	-	-	-	-	-	-	-	-	-	-	-	-	
หมายเหตุ																			
กิจกรรม : การให้บริการจัดหางานในประเทศ รายการ : รถโดยสาร ขนาด 12 ที่นั่ง (ดีเซล) ปริมาตรกระบอกลูก ไม่ต่ำกว่า 2,400 ซีซี หรือกำลังเครื่องยนต์สูงสุดไม่ต่ำกว่า 90 กิโลวัตต์ สำนักงานจัดหางานจังหวัดมหาสารคาม ตำบลแก่งเลิงจาน อำเภอเมืองมหาสารคาม จังหวัดมหาสารคาม [1 คัน] <จังหวัดมหาสารคาม>[*งานจ้างเหมา]	สถานะ	พ.ร.บ.	C	B.1.4	B.1.2	B.1.3	B.1.4	C	B.1.5	B.1.6	C								
	บริหาร																		
	ผล																		
	การใช้จ่าย	พ.ร.บ.	1,3580	-	-	-	-	1,3580	-	-	1,3580	-	-	-	-	-	-	-	
	บริหาร		-	-	-	-	-	-	-	-	-	-	-	-	-	-	-	-	
	ผล		-	-	-	-	-	-	-	-	-	-	-	-	-	-	-	-	
หมายเหตุ																			
กิจกรรม : การให้บริการจัดหางานในประเทศ รายการ : รถโดยสาร ขนาด 12 ที่นั่ง (ดีเซล) ปริมาตรกระบอกลูก ไม่ต่ำกว่า 2,400 ซีซี หรือกำลังเครื่องยนต์สูงสุดไม่ต่ำกว่า 90 กิโลวัตต์ สำนักงานจัดหางานจังหวัดนครราชสีมา ตำบลสำนุ อำเภอเมืองนครราชสีมา จังหวัดนครราชสีมา [1 คัน] <จังหวัดนครราชสีมา>[*งานจ้างเหมา]	สถานะ	พ.ร.บ.	C	B.1.4	B.1.2	B.1.3	B.1.4	C	B.1.5	B.1.6	C								
	บริหาร																		
	ผล																		
	การใช้จ่าย	พ.ร.บ.	1,3580	-	-	-	-	1,3580	-	-	1,3580	-	-	-	-	-	-	-	
	บริหาร		-	-	-	-	-	-	-	-	-	-	-	-	-	-	-	-	
	ผล		-	-	-	-	-	-	-	-	-	-	-	-	-	-	-	-	
หมายเหตุ																			
กิจกรรม : การให้บริการจัดหางานในประเทศ รายการ : รถโดยสาร ขนาด 12 ที่นั่ง (ดีเซล) ปริมาตรกระบอกลูก ไม่ต่ำกว่า 2,400 ซีซี หรือกำลังเครื่องยนต์สูงสุดไม่ต่ำกว่า 90 กิโลวัตต์ สำนักงานจัดหางานจังหวัดพัทลุง ตำบลคูหาสวรรค์ อำเภอเมืองพัทลุง จังหวัดพัทลุง [1 คัน] <จังหวัดพัทลุง>[*งานจ้างเหมา]	สถานะ	พ.ร.บ.	C	B.1.4	B.1.2	B.1.3	B.1.4	C	B.1.5	B.1.6	C								
	บริหาร																		
	ผล																		
	การใช้จ่าย	พ.ร.บ.	1,3580	-	-	-	-	1,3580	-	-	1,3580	-	-	-	-	-	-	-	
	บริหาร		-	-	-	-	-	-	-	-	-	-	-	-	-	-	-	-	
	ผล		-	-	-	-	-	-	-	-	-	-	-	-	-	-	-	-	
หมายเหตุ																			

ประเภทรายจ่าย รายการ	สถานภาพ	แผน ผล	รวมทั้งสิ้น	ไตรมาส 1	ไตรมาส 1			ไตรมาส 2	ไตรมาส 2			ไตรมาส 3	ไตรมาส 3			ไตรมาส 4	ไตรมาส 4		
					ต.ค.	พ.ย.	ธ.ค.		ม.ค.	ก.พ.	มี.ค.		เม.ย.	พ.ค.	มิ.ย.		ก.ค.	ส.ค.	ก.ย.
กิจกรรม : การให้บริการจัดหางานในประเทศ รายการ : โครงการจัดซื้อคอมพิวเตอร์สำหรับจัดเก็บเอกสารงานสารบรรณอิเล็กทรอนิกส์ กรมการจัดหางาน แขวงดินแดง เขตดินแดง กรุงเทพมหานคร [1 โครงการ] <กรุงเทพมหานคร>[*งานทั้งหมด]	สถานะ	พ.ร.บ.	C	B.1.4	B.1.2	B.1.3	B.1.4	C	B.1.5	B.1.6	C								
		บริหาร																	
		ผล																	
	การใช้จ่าย	พ.ร.บ.	3,2670	-	-	-	-	-	3,2670	-	-	3,2670	-	-	-	-	-	-	
		บริหาร	-	-	-	-	-	-	-	-	-	-	-	-	-	-	-	-	
		ผล	-	-	-	-	-	-	-	-	-	-	-	-	-	-	-	-	
หมายเหตุ																			
กิจกรรม : การให้บริการจัดหางานในประเทศ รายการ : โครงการจัดหาระบบเฝ้าระวังและรับมือภัยคุกคามความปลอดภัยคอมพิวเตอร์ (SOC) กรมการจัดหางาน แขวงดินแดง เขตดินแดง กรุงเทพมหานคร [1 ระบบ] <กรุงเทพมหานคร>[*งานทั้งหมด]	สถานะ	พ.ร.บ.	C	B.1.6	B.1.2	B.1.5	B.1.6	C	C										
		บริหาร																	
		ผล																	
	การใช้จ่าย	พ.ร.บ.	8,0000	-	-	-	-	-	4,8000	0,8000	-	4,0000	3,2000	-	-	3,2000	-	-	
		บริหาร	-	-	-	-	-	-	-	-	-	-	-	-	-	-	-	-	
		ผล	-	-	-	-	-	-	-	-	-	-	-	-	-	-	-	-	
หมายเหตุ																			
ที่ดิน สิ่งก่อสร้าง : รายการปีเดียว	การใช้จ่าย	พ.ร.บ.	1,0970	-	-	-	-	1,0970	0,4894	0,3022	0,3054	-	-	-	-	-	-		
		บริหาร	-	-	-	-	-	-	-	-	-	-	-	-	-	-	-		
		ผล	-	-	-	-	-	-	-	-	-	-	-	-	-	-	-		
สิ่งก่อสร้างที่มีราคาต่อหน่วยต่ำกว่า 10 ล้านบาท	การใช้จ่าย	พ.ร.บ.	1,0970	-	-	-	-	1,0970	0,4894	0,3022	0,3054	-	-	-	-	-	-		
		บริหาร	-	-	-	-	-	-	-	-	-	-	-	-	-	-	-		
		ผล	-	-	-	-	-	-	-	-	-	-	-	-	-	-	-		
กิจกรรม : การให้บริการจัดหางานในประเทศ รายการ : ค่าปรับปรุงอาคารที่ทำการและสิ่งก่อสร้างประกอบ สำนักงานจัดหางานจังหวัดสิงห์บุรี ตำบลบางมณี อำเภอเมืองสิงห์บุรี จังหวัดสิงห์บุรี [1 แห่ง] <จังหวัดสิงห์บุรี>[*งานทั้งหมด]	สถานะ	พ.ร.บ.	C	B.1.6	B.1.1	B.1.3	B.1.6	C	C										
		บริหาร																	
		ผล																	
	การใช้จ่าย	พ.ร.บ.	0,0950	-	-	-	-	-	0,0950	0,0950	-	-	-	-	-	-	-		
		บริหาร	-	-	-	-	-	-	-	-	-	-	-	-	-	-	-		
		ผล	-	-	-	-	-	-	-	-	-	-	-	-	-	-	-		
หมายเหตุ																			

ประเภทรายจ่าย รายการ	สถานภาพ	แผน ผล	รวมทั้งสิ้น	ไตรมาส 1	ไตรมาส 1			ไตรมาส 2	ไตรมาส 2			ไตรมาส 3	ไตรมาส 3			ไตรมาส 4	ไตรมาส 4		
					ต.ค.	พ.ย.	ธ.ค.		ม.ค.	ก.พ.	มี.ค.		เม.ย.	พ.ค.	มิ.ย.		ก.ค.	ส.ค.	ก.ย.
					กิจกรรม : การให้บริการจัดหางานในประเทศ รายการ : ค่าปรับปรุงอาคารที่ทำการและสิ่งก่อสร้างประกอบ สำนักงานจัดหางานจังหวัดเพชรบุรี ตำบลบ้านหม้อ อำเภอเมืองเพชรบุรี จังหวัดเพชรบุรี [1 แห่ง] <จังหวัดเพชรบุรี>[*งานทั้งหมด]	สถานะ	พ.ร.บ.		C	B.1.6	B.1.1		B.1.3	B.1.6	C		C		
บริหาร																			
ผล																			
การใช้จ่าย	พ.ร.บ.		0.4930	-	-	-	-	0.4930	0.3944	0.0986	-	-	-	-	-	-	-	-	
บริหาร			-	-	-	-	-	-	-	-	-	-	-	-	-	-	-	-	
ผล			-	-	-	-	-	-	-	-	-	-	-	-	-	-	-	-	
หมายเหตุ																			
กิจกรรม : การให้บริการจัดหางานในประเทศ รายการ : ค่าปรับปรุงอาคารที่ทำการและสิ่งก่อสร้างประกอบ สำนักงานจัดหางานจังหวัดพิจิตร ตำบลในเมือง อำเภอเมืองพิจิตร จังหวัดพิจิตร [1 แห่ง] <จังหวัดพิจิตร>[*งานทั้งหมด]	สถานะ	พ.ร.บ.	C	B.1.5	B.1.1	B.1.3	B.1.5	C	B.1.6	C									
บริหาร																			
ผล																			
การใช้จ่าย	พ.ร.บ.		0.5090	-	-	-	-	0.5090	-	0.2036	0.3054	-	-	-	-	-	-	-	
บริหาร			-	-	-	-	-	-	-	-	-	-	-	-	-	-	-	-	
ผล			-	-	-	-	-	-	-	-	-	-	-	-	-	-	-	-	
หมายเหตุ																			

ผู้รายงาน นางเจนจิรา เดชะรัฐ
(นางเจนจิรา เดชะรัฐ)
ตำแหน่ง : เลขาธิการกรม



หมายเหตุ*

สถานภาพการดำเนินงาน	Progress การดำเนินงาน
- A = ยังไม่ดำเนินการ	ยังไม่ดำเนินงาน
- B.1.1. = จ้างเหมา >> สักรวออกแบบ / กำหนดคุณลักษณะ spec	1% - 25%
- B.1.2. = จ้างเหมา >> แบบสถาปัตย์ /toe แล้วเสร็จ /กำหนดราคากลาง	26% - 50%
- B.1.3. = จ้างเหมา >> ประกาศประกวด /ประกาศจัดซื้อจัดจ้าง	51% - 75%
- B.1.4. = จ้างเหมา >> เปิดซอง /e-Auction ,e-market e-bidding	76% - 99%
- B.1.5. = จ้างเหมา >> อนุมัติ ผลการจัดซื้อ จัดจ้าง (รอลงนามสัญญา)	100%
- B.1.6. = จ้างเหมา >> ลงนามสัญญา	
- B.2.1. = งานดำเนินการเอง >> กำลังสำรวจออกแบบ /กำหนดแผนดำเนินการ	
- B.2.2 = งานดำเนินการเอง >> มีแผนดำเนินการแล้ว	
- C, = เริ่มก่อสร้าง /เริ่มดำเนินการ	
- D.1.1. = ยกลีโอด >> โอนเปลี่ยนแปลง สรก.	
- D.1.2. = ยกลีโอด >> โอนเปลี่ยนแปลง สขบ.	
- D.1.3 = ยกลีโอด >> ยกลี	
- D.2. = เพลี้ยจ่าย - D,2,1 = เพลี้ยจ่าย-โอน >> โอนเปลี่ยนแปลง สรก.	
- D.2,2. = เพลี้ยจ่าย-โอน >> โอนเปลี่ยนแปลง สขบ.	



แบบจัดทำแผน/รายงานผลการจัดซื้อจัดจ้างครุภัณฑ์ ที่ดิน สิ่งก่อสร้าง ที่จัดสรรงบประมาณในงบลงทุน ประจำปีงบประมาณ พ.ศ. 2568

แบบ สป.302/1 - รายละเอียด

กระทรวง : กระทรวงแรงงาน

รหัส : 17000

ส่วนราชการ/รัฐวิสาหกิจ

รายงานแผน

ส่วนราชการ/รัฐวิสาหกิจ : กรมการจัดหางาน

รหัส : 17003

งบกลาง

รายงานผล

แผนงาน : แผนงานยุทธศาสตร์พัฒนามาตรการประชาชนและการพัฒนาประสิทธิภาพภาครัฐ

รหัส : 58

เป้าหมายการให้บริการกระทรวง : ประสิทธิภาพการให้บริการ และการบริหารจัดการด้านแรงงานเพิ่มขึ้นด้วยระบบดิจิทัล

รหัส : 73

ผลผลิต/โครงการ : โครงการพัฒนาระบบและการบริหารจัดการภาครัฐ

รหัส : 00-0166

รหัสบัญชีตามโครงสร้าง ผลผลิต /โครงการ

รหัส : 58 - 025

หน่วย : ล้านบาท (ทศนิยม 4 ตำแหน่ง)

ประเภทรายจ่าย รายการ	สถานภาพ	แผน ผล	รวมทั้งสิ้น	ไตรมาส 1	ไตรมาส 1			ไตรมาส 2	ไตรมาส 2			ไตรมาส 3	ไตรมาส 3			ไตรมาส 4	ไตรมาส 4			
					ต.ค.	พ.ย.	ธ.ค.		ม.ค.	ก.พ.	มี.ค.		เม.ย.	พ.ค.	มิ.ย.		ก.ค.	ส.ค.	ก.ย.	
รวมทั้งสิ้น	การใช้จ่าย	พ.ร.บ.	30.8844	-	-	-	-	1.5442	1.5442	-	-	9.2653	9.2653	-	-	20.0749	-	13.8980	6.1769	
	บริหาร		-	-	-	-	-	-	-	-	-	-	-	-	-	-	-	-	-	
	ผล		-	-	-	-	-	-	-	-	-	-	-	-	-	-	-	-	-	
ครุภัณฑ์ : รายการปีเดียว	การใช้จ่าย	พ.ร.บ.	30.8844	-	-	-	-	1.5442	1.5442	-	-	9.2653	9.2653	-	-	20.0749	-	13.8980	6.1769	
	บริหาร		-	-	-	-	-	-	-	-	-	-	-	-	-	-	-	-	-	
	ผล		-	-	-	-	-	-	-	-	-	-	-	-	-	-	-	-	-	
ครุภัณฑ์ที่มีราคาต่อหน่วยตั้งแต่ 1 ล้านบาทขึ้นไป	การใช้จ่าย	พ.ร.บ.	30.8844	-	-	-	-	1.5442	1.5442	-	-	9.2653	9.2653	-	-	20.0749	-	13.8980	6.1769	
	บริหาร		-	-	-	-	-	-	-	-	-	-	-	-	-	-	-	-	-	
	ผล		-	-	-	-	-	-	-	-	-	-	-	-	-	-	-	-	-	
กิจกรรม : พัฒนาระบบแพลตฟอร์มดิจิทัลเพื่อแรงงานไทยไปต่างประเทศ (Digital Platform for Thai Oversea Employment Administration) รายการ : โครงการเพิ่มประสิทธิภาพแพลตฟอร์มดิจิทัล เพื่อแรงงานไทยไปต่างประเทศ กรมการจัดหางาน แขวงดินแดง เขตดินแดง กรุงเทพมหานคร [1 ระบบ] <กรุงเทพมหานคร>[*งานทั้งหมด]	สถานะ	พ.ร.บ.	C	B.1.6	B.1.2	B.1.3	B.1.6	C	C											
		บริหาร																		
		ผล																		
	การใช้จ่าย	พ.ร.บ.	30.8844	-	-	-	-	-	1.5442	1.5442	-	-	9.2653	9.2653	-	-	20.0749	-	13.8980	6.1769
		บริหาร		-	-	-	-	-	-	-	-	-	-	-	-	-	-	-	-	-
		ผล		-	-	-	-	-	-	-	-	-	-	-	-	-	-	-	-	-
หมายเหตุ																				

ผู้รายงาน นางเจนจิรา เดชะรัฐ
(นางเจนจิรา เดชะรัฐ)

ตำแหน่ง : เลขาธิการกรม

หมายเหตุ*

สถานภาพการดำเนินงาน	Progress การดำเนินงาน
<ul style="list-style-type: none"> - A = ยังไม่ได้ดำเนินการ - B.1.1. = จ้างเหมา >> สักรวออกแบบ / กำหนดคุณลักษณะ spec - B.1.2. = จ้างเหมา >> แบบสถาปัตยกรรม /toe แล้วเสร็จ /กำหนดราคากลาง - B.1.3. = จ้างเหมา >> ประกาศประกวด /ประกาศจัดซื้อจัดจ้าง - B.1.4.= จ้างเหมา >> เปิดซอง /e-Auction ,e-market e-bidding - B.1.5.= จ้างเหมา >> อนุมัติ ผลการจัดซื้อ จัดจ้าง (รอลงนามสัญญา) - B.1.6.= จ้างเหมา >> ลงนามสัญญา - B.2.1.= งานดำเนินการเอง >> กำลังสำรวจออกแบบ /กำหนดแผนดำเนินการ - B.2.2 = งานดำเนินการเอง >> มีแผนดำเนินการแล้ว - C, = เริ่มก่อสร้าง /เริ่มดำเนินการ - D.1.1. = ยกลึก-โอน >> โอนเปลี่ยนแปลง สรก. - D.1.2. = ยกลึก-โอน >> โอนเปลี่ยนแปลง สขบ. - D.1.3 = ยกลึก-โอน >> ยกลึก - D.2. = เพลี้ยจ่าย - D,2,1 = เพลี้ยจ่าย-โอน >> โอนเปลี่ยนแปลง สรก. - D.2,2. = เพลี้ยจ่าย-โอน >> โอนเปลี่ยนแปลง สขบ. 	<p>ยังไม่ดำเนินงาน</p> <p>1% - 25%</p> <p>26% - 50%</p> <p>51% - 75%</p> <p>76% - 99%</p> <p>100%</p>



แบบจัดทำแผน / รายงานผลการปฏิบัติงานและการใช้จ่ายงบประมาณ ประจำปีงบประมาณ พ.ศ. 2568

- งบส่วนราชการ / รัฐวิสาหกิจ
 งบกลาง

แบบ สป.301 (แผนบูรณาการ)

กระทรวง : กระทรวงแรงงาน

รหัส : 17000

จัดทำแผน

ส่วนราชการ/รัฐวิสาหกิจ : กรมการจัดหางาน

รหัส : 17003

รายงานผล

หน่วย : ล้านบาท (ทศนิยม 4 ตำแหน่ง)

ยุทธศาสตร์ชาติ - แผนแม่บทภายใต้ยุทธศาสตร์ชาติ - แผนย่อยของแผนแม่บทฯ แผนงาน - เป้าหมาย - แนวทางการดำเนินงาน - ผลผลิต/โครงการ - กิจกรรม	หน่วยนับ	รวมทั้งสิ้น			ไตรมาส 1 (ต.ค. - ธ.ค.)			ไตรมาส 2 (ม.ค. - มี.ค.)			ไตรมาส 3 (เม.ย. - มิ.ย.)			ไตรมาส 4 (ก.ค. - ก.ย.)		
		แผน (ชั้น พ.ร.บ.)	แผน (ชั้น บริหาร)	ผล	แผน (ชั้น พ.ร.บ.)	แผน (ชั้น บริหาร)	ผล	แผน (ชั้น พ.ร.บ.)	แผน (ชั้น บริหาร)	ผล	แผน (ชั้น พ.ร.บ.)	แผน (ชั้น บริหาร)	ผล	แผน (ชั้น พ.ร.บ.)	แผน (ชั้น บริหาร)	ผล
รวมเงินงบประมาณทั้งสิ้น		1.6566	-	-	0.5259	-	-	0.6986	-	-	0.3918	-	-	0.0403	-	-
ยุทธศาสตร์ชาติ : ยุทธศาสตร์ชาติด้านความมั่นคง		1.6566	-	-	0.5259	-	-	0.6986	-	-	0.3918	-	-	0.0403	-	-
แผนแม่บทภายใต้ยุทธศาสตร์ชาติ : ความมั่นคง		1.6566	-	-	0.5259	-	-	0.6986	-	-	0.3918	-	-	0.0403	-	-
เป้าหมายแผนแม่บทภายใต้ยุทธศาสตร์ชาติ : ประเทศชาติมีความมั่นคงในทุกมิติ และทุกระดับเพิ่มขึ้น		1.6566	-	-	0.5259	-	-	0.6986	-	-	0.3918	-	-	0.0403	-	-
แผนย่อยของแผนแม่บทภายใต้ยุทธศาสตร์ชาติ : การป้องกันและแก้ไขปัญหามีผลกระทบต่อความมั่นคง		1.6566	-	-	0.5259	-	-	0.6986	-	-	0.3918	-	-	0.0403	-	-
เป้าหมายแผนย่อยของแผนแม่บทภายใต้ยุทธศาสตร์ชาติ : ปัญหาความมั่นคงที่มีอยู่ในปัจจุบัน (อาทิ ปัญหาเสถียรภาพ ความมั่นคงทางไซเบอร์ การค้ามนุษย์ บรรเทาสาธารณภัย ภัยพิบัติ ฯลฯ) ได้รับการแก้ไขจนไม่ส่งผลกระทบต่อการบริหารและพัฒนาประเทศ		1.6566	-	-	0.5259	-	-	0.6986	-	-	0.3918	-	-	0.0403	-	-
ดัชนีความปลอดภัยจากภัยคุกคาม มีคะแนนไม่เกิน 6.76 คะแนน		1.6566	-	-	0.5259	-	-	0.6986	-	-	0.3918	-	-	0.0403	-	-
แผนงาน : แผนงานบูรณาการป้องกัน ปราบปราม และแก้ไขปัญหายาเสพติด		1.6566	-	-	0.5259	-	-	0.6986	-	-	0.3918	-	-	0.0403	-	-
ผลสัมฤทธิ์และประโยชน์ที่คาดว่าจะได้รับ (ระดับแผนงานบูรณาการ : ตามหน่วยงานเจ้าภาพ)		-	-	-	-	-	-	-	-	-	-	-	-	-	-	-
ผลสัมฤทธิ์ : ปัญหายาเสพติดได้รับการแก้ไขจนไม่ส่งผลกระทบต่อการบริหารและพัฒนาประเทศ		-	-	-	-	-	-	-	-	-	-	-	-	-	-	-
- ตัวชี้วัดเชิงปริมาณ : มูลค่าการยึด อาชญากรรม ยาเสพติด รวมกันไม่น้อยกว่า	ล้านบาท	18,000												18,000		
- ตัวชี้วัดเชิงคุณภาพ : ร้อยละความพึงพอใจของประชาชนต่อการดำเนินงาน ป้องกัน ปราบปราม และแก้ไขปัญหายาเสพติด	ร้อยละ	80												80		
- ตัวชี้วัดเชิงคุณภาพ : ร้อยละความเชื่อมั่นของประชาชนต่อการดำเนินงาน ป้องกัน ปราบปราม และแก้ไขปัญหายาเสพติด	ร้อยละ	80												80		
- ตัวชี้วัดเชิงคุณภาพ : ร้อยละความปลอดภัยในชีวิตและทรัพย์สิน ของประชาชนจากสถานการณ์ปัญหายาเสพติด	ร้อยละ	90												90		

ชื่อผู้พิจารณา : นางสาวประกาย ดันติกุลนามิิต

ตำแหน่ง : นักวิเคราะห์งบประมาณชำนาญการพิเศษ

ผู้ให้ความเห็นชอบ : นางสุกัญญา ณ กาฬสินธุ์

ตำแหน่ง : ผู้อำนวยการกองจัดทำงบประมาณด้านเศรษฐกิจ 3

ยุทธศาสตร์ชาติ - แผนแม่บทภายใต้ยุทธศาสตร์ชาติ - แผนย่อยของแผนแม่บทฯ แผนงาน - เป้าหมาย - แนวทางการดำเนินงาน - ผลผลิต/โครงการ - กิจกรรม	หน่วยนับ	รวมทั้งสิ้น			ไตรมาส 1 (ต.ค. - ธ.ค.)			ไตรมาส 2 (ม.ค. - มี.ค.)			ไตรมาส 3 (เม.ย. - มิ.ย.)			ไตรมาส 4 (ก.ค. - ก.ย.)		
		แผน (ขั้น พ.ร.บ.)	แผน (ขั้น บริหาร)	ผล	แผน (ขั้น พ.ร.บ.)	แผน (ขั้น บริหาร)	ผล	แผน (ขั้น พ.ร.บ.)	แผน (ขั้น บริหาร)	ผล	แผน (ขั้น พ.ร.บ.)	แผน (ขั้น บริหาร)	ผล	แผน (ขั้น พ.ร.บ.)	แผน (ขั้น บริหาร)	ผล
เป้าหมาย : 2.1 ประชากรทุกกลุ่มเป้าหมายรู้เท่าทันยาเสพติด และมีความปลอดภัยจากปัญหาเสพติด		1.2210	-	-	0.4404	-	-	0.5276	-	-	0.2337	-	-	0.0193	-	-
- ตัวชี้วัดเชิงปริมาณ : สัดส่วนของผู้เกี่ยวข้องกับยาเสพติด ไม่เกิน 9 คน ต่อประชากร 1,000 คน	คน	9												9		
แนวทางการดำเนินงาน : 2.1.1 การป้องกันยาเสพติดในประชากร และพื้นที่เป้าหมาย		1.2210	-	-	0.4404	-	-	0.5276	-	-	0.2337	-	-	0.0193	-	-
- ตัวชี้วัดเชิงปริมาณ : ร้อยละของกลุ่มเป้าหมายมีความรู้ความเข้าใจ และสร้างภูมิคุ้มกันยาเสพติด	ร้อยละ	80												80		
- ตัวชี้วัดเชิงปริมาณ : ร้อยละของพื้นที่แพร่ระบาดเป้าหมาย ได้รับการป้องกันปัญหาเสพติดอย่างครบถ้วน	ร้อยละ	92												92		
โครงการที่ 1 : โครงการสร้างภูมิคุ้มกันให้แรงงานห่างไกลยาเสพติด		1.2210	-	-	0.4404	-	-	0.5276	-	-	0.2337	-	-	0.0193	-	-
กิจกรรม : สร้างภูมิคุ้มกันป้องกันปัญหาเสพติด		1.2210	-	-	0.4404	-	-	0.5276	-	-	0.2337	-	-	0.0193	-	-
- ตัวชี้วัดเชิงปริมาณ : ผู้ประกันตนได้รับความรู้ ความเข้าใจ ปัญหาเสพติด	คน	100,000			20,000			30,000			30,000			20,000		
- ตัวชี้วัดเชิงปริมาณ : แรงงานไทยที่ไปทำงานต่างประเทศ ได้รับความรู้ ความเข้าใจปัญหาเสพติด	คน	12,000			3,000			3,000			3,000			3,000		
- ตัวชี้วัดเชิงปริมาณ : แรงงานที่ได้รับการแนะแนวอาชีพ มีความรู้ ความเข้าใจปัญหาเสพติด	คน	8,500			1,980			2,500			2,400			1,620		
- ตัวชี้วัดเชิงปริมาณ : แรงงานต่างด้าวได้รับความรู้ ความเข้าใจ ปัญหาเสพติด	คน	47,000			11,500			12,600			12,200			10,700		
- ตัวชี้วัดเชิงปริมาณ : แรงงานต่างด้าว นายจ้าง/สถานประกอบการ และผู้ได้รับอนุญาตให้นำแรงงานต่างด้าวเข้ามาทำงาน ได้รับความรู้ ความเข้าใจปัญหาเสพติด	คน	40,000						13,320			13,330			13,350		
- ตัวชี้วัดเชิงคุณภาพ : แรงงานกลุ่มเป้าหมาย มีความรู้ ความเข้าใจ ปัญหาเสพติด ไม่น้อยกว่า	ร้อยละ	80												80		
เงินงบประมาณ																
- รายจ่ายประจำ		1.2210	-	-	0.4404	-	-	0.5276	-	-	0.2337	-	-	0.0193	-	-

ชื่อผู้พิจารณา : นางสาวประกาย ดันติกุลมานิมิต

ตำแหน่ง : นักวิเคราะห์งบประมาณชำนาญการพิเศษ

ผู้ให้ความเห็นชอบ : นางสุกัญญา ณ กาฬสินธุ์

ตำแหน่ง : ผู้อำนวยการกองจัดทำงบประมาณด้านเศรษฐกิจ 3

ยุทธศาสตร์ชาติ - แผนแม่บทภายใต้ยุทธศาสตร์ชาติ - แผนย่อยของแผนแม่บทฯ แผนงาน - เป้าหมาย - แนวทางการดำเนินงาน - ผลผลิต/โครงการ - กิจกรรม	หน่วยนับ	รวมทั้งสิ้น			ไตรมาส 1 (ต.ค. - ธ.ค.)			ไตรมาส 2 (ม.ค. - มี.ค.)			ไตรมาส 3 (เม.ย. - มิ.ย.)			ไตรมาส 4 (ก.ค. - ก.ย.)		
		แผน (ชั้น พ.ร.บ.)	แผน (ชั้น บริหาร)	ผล	แผน (ชั้น พ.ร.บ.)	แผน (ชั้น บริหาร)	ผล	แผน (ชั้น พ.ร.บ.)	แผน (ชั้น บริหาร)	ผล	แผน (ชั้น พ.ร.บ.)	แผน (ชั้น บริหาร)	ผล	แผน (ชั้น พ.ร.บ.)	แผน (ชั้น บริหาร)	ผล
เป้าหมาย : 2.3 ผู้เสียหายเสพติดได้รับการบำบัดรักษาและปรับเปลี่ยนพฤติกรรมมีคุณภาพชีวิตที่ดี สามารถใช้ชีวิตได้โดยไม่ส่งผลกระทบต่อสังคม		0.4356	-	-	0.0855	-	-	0.1710	-	-	0.1581	-	-	0.0210	-	-
- ตัวชี้วัดเชิงปริมาณ : ร้อยละของผู้เสียหายเสพติดที่เข้าสู่กระบวนการบำบัดรักษาและปรับเปลี่ยนพฤติกรรมมีคุณภาพชีวิตที่ดีขึ้น	ร้อยละ	33												33		
แนวทางการดำเนินงาน : 2.3.1 ผู้เสพได้รับการบำบัดรักษา ดูแล และส่งต่อความช่วยเหลืออย่างเหมาะสมสอดคล้องกับสภาพปัญหาของแต่ละบุคคล		0.4356	-	-	0.0855	-	-	0.1710	-	-	0.1581	-	-	0.0210	-	-
- ตัวชี้วัดเชิงปริมาณ : ร้อยละของผู้เสพที่เข้าสู่กระบวนการยุติธรรม ได้รับการพัฒนาพฤติกรรม	ร้อยละ	80												80		
- ตัวชี้วัดเชิงปริมาณ : ร้อยละของผู้เสพ/ผู้ป่วยเสพติด และ/หรือ ผู้ป่วยที่มีอาการจิตเวชจากยาเสพติด ที่เข้าสู่กระบวนการบำบัดรักษาได้รับการดูแลอย่างมีคุณภาพอย่างต่อเนื่องจนถึงการติดตาม (Retention Rate)	ร้อยละ	70												70		
โครงการที่ 1 : โครงการจัดหางานและส่งเสริมการประกอบอาชีพ ให้ผู้ผ่านการบำบัดรักษาเสพติด		0.4356	-	-	0.0855	-	-	0.1710	-	-	0.1581	-	-	0.0210	-	-
กิจกรรม : จัดหางานและส่งเสริมการประกอบอาชีพให้ผู้ผ่านการบำบัดรักษาเสพติด		0.4356	-	-	0.0855	-	-	0.1710	-	-	0.1581	-	-	0.0210	-	-
- ตัวชี้วัดเชิงปริมาณ : ผู้ผ่านการบำบัดรักษาเสพติดได้รับการจัดหางานและบริการส่งเสริมการประกอบอาชีพ	คน	150			29			58			49			14		
- ตัวชี้วัดเชิงคุณภาพ : ผู้ผ่านการบำบัดรักษาเสพติด มีงานทำ มีอาชีพ เหลือไม่น้อยกว่า	ร้อยละ	33												33		
เงินงบประมาณ																
- รายจ่ายประจำ		0.4356	-	-	0.0855	-	-	0.1710	-	-	0.1581	-	-	0.0210	-	-

ชื่อผู้พิจารณา : นางสาวประกาย ดันติกุลมานิมิต

ตำแหน่ง : นักวิเคราะห์งบประมาณชำนาญการพิเศษ

ผู้ให้ความเห็นชอบ : นางสาวกัญญา ณ กาฬสินธุ์

ตำแหน่ง : ผู้อำนวยการกองจัดทำงบประมาณด้านเศรษฐกิจ 3

แบบจัดทำแผน / รายงานผลการปฏิบัติงานและการใช้จ่ายงบประมาณ ประจำปีงบประมาณ พ.ศ. 2568

ผลสัมฤทธิ์หรือประโยชน์ที่คาดว่าจะได้รับในการใช้จ่ายงบประมาณ (พ.ร.บ.) : ปัญหาเสถียรภาพได้รับการแก้ไขจนไม่ส่งผลกระทบต่อการบริหารและพัฒนาประเทศ	
รายงานผลสัมฤทธิ์หรือประโยชน์ที่คาดว่าจะได้รับในการใช้จ่ายงบประมาณ (รายงานผล) :	
ปัญหาอุปสรรคด้านการใช้จ่ายงบประมาณ :	
ปัญหาอุปสรรคด้านการดำเนินงาน :	
ข้อเสนอแนะ :	
คำชี้แจงอื่นๆ เพิ่มเติม :	
ผู้รายงาน : นางเจนจิรา เดชะรัฐ (นางเจนจิรา เดชะรัฐ)	หัวหน้าส่วนราชการ / รั้ววิสาหกิจ : นายสมชาย มรกตศรีวรรณ (นายสมชาย มรกตศรีวรรณ)
ตำแหน่ง : เลขานุการกรม	ตำแหน่ง : อธิบดีกรมการจัดหางาน



แบบจัดทำแผน /รายงานผลการใช้จ่ายงบประมาณ ผลผลิต/โครงการ จำแนกตามงบรายจ่าย ประจำปีงบประมาณ พ.ศ. 2568

กระทรวง : กระทรวงแรงงาน

รหัส : 17000

ส่วนราชการ/รัฐวิสาหกิจ

แบบ สปจ.302 [แผนบูรณาการ]

ส่วนราชการ/รัฐวิสาหกิจ : กรมการจัดหางาน

รหัส : 17003

งบกลาง

รายงานแผน

แผนงาน : 1.6 แผนงานบูรณาการป้องกัน ปราบปราม และแก้ไขปัญหายาเสพติด

รหัส : 0600

รายงานผล

เป้าหมาย : 2.1 ประชากรทุกกลุ่มเป้าหมายรู้เท่าทันยาเสพติดและมีความปลอดภัยจากปัญหายาเสพติด

รหัส : 02

แนวทางการดำเนินงาน : 2.1.1 การป้องกันยาเสพติดในประชากรและพื้นที่เป้าหมาย

รหัส : 04

ผลผลิต /โครงการ : โครงการสร้างภูมิคุ้มกันให้แรงงานห่างไกลยาเสพติด

รหัส : 00-0163

รหัสบัญชีตามโครงสร้าง ผลผลิต /โครงการ

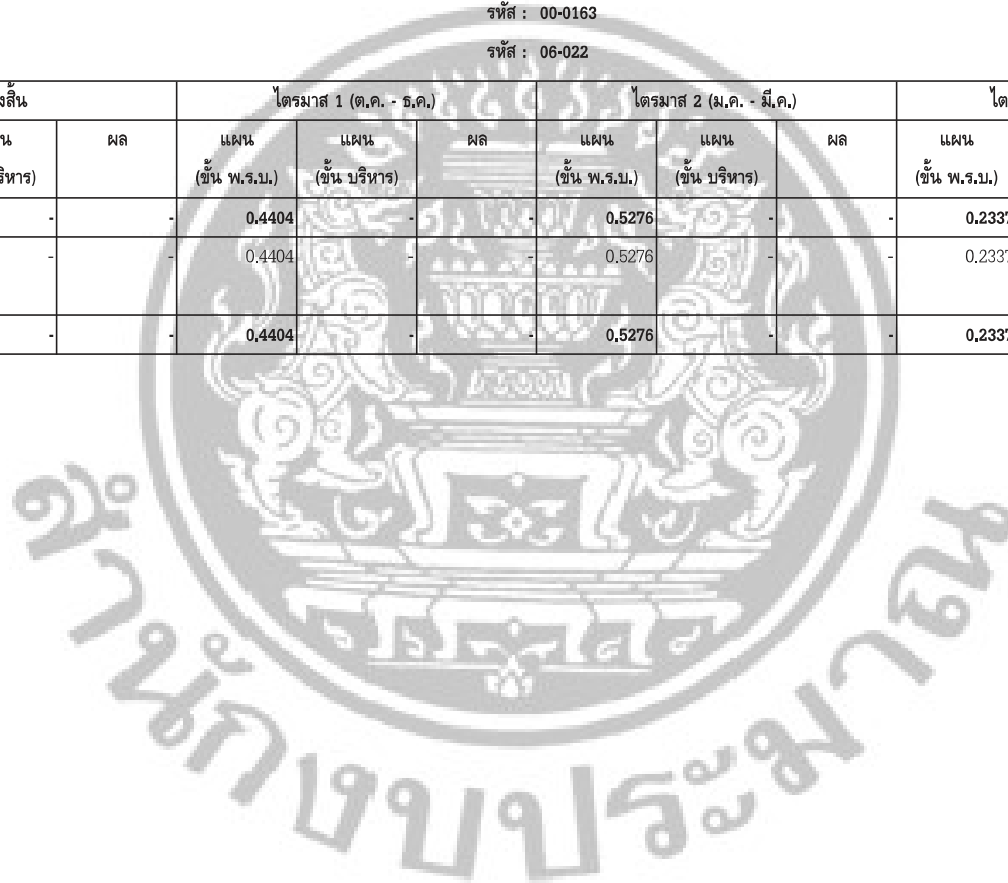
รหัส : 06-022

หน่วย : ล้านบาท (ทศนิยม 4 ตำแหน่ง)

ประเภทรายจ่าย รายการ	รวมทั้งสิ้น			ไตรมาส 1 (ต.ค. - ธ.ค.)			ไตรมาส 2 (ม.ค. - มี.ค.)			ไตรมาส 3 (เม.ย. - มิ.ย.)			ไตรมาส 4 (ก.ค. - ก.ย.)		
	แผน (ชั้น พ.ร.บ.)	แผน (ชั้น บริหาร)	ผล	แผน (ชั้น พ.ร.บ.)	แผน (ชั้น บริหาร)	ผล	แผน (ชั้น พ.ร.บ.)	แผน (ชั้น บริหาร)	ผล	แผน (ชั้น พ.ร.บ.)	แผน (ชั้น บริหาร)	ผล	แผน (ชั้น พ.ร.บ.)	แผน (ชั้น บริหาร)	ผล
5. งบรายจ่ายอื่น	1.2210	-	-	0.4404	-	-	0.5276	-	-	0.2337	-	-	0.0193	-	-
ค่าใช้จ่ายสร้างภูมิคุ้มกันป้องกัน ปัญหายาเสพติด	1.2210	-	-	0.4404	-	-	0.5276	-	-	0.2337	-	-	0.0193	-	-
รวมเงินงบประมาณ(1+2+3+4+5)	1,2210	-	-	0,4404	-	-	0,5276	-	-	0,2337	-	-	0,0193	-	-

ผู้รายงาน นางเจนจิรา เดชะรัฐ
(นางเจนจิรา เดชะรัฐ)

ตำแหน่ง : เลขานุการกรม



แบบจัดทำแผน / รายงานผลการใช้จ่ายงบประมาณ ผลผลิต/โครงการ จำแนกตามงบรายจ่าย ประจำปีงบประมาณ พ.ศ. 2568

แบบ สปจ.302 [แผนบูรณาการ]

กระทรวง : กระทรวงแรงงาน

รหัส : 17000

ส่วนราชการ/รัฐวิสาหกิจ

รายงานแผน

ส่วนราชการ/รัฐวิสาหกิจ : กรมการจัดหางาน

รหัส : 17003

งบกลาง

รายงานผล

แผนงาน : 1.6 แผนงานบูรณาการป้องกัน ปราบปราม และแก้ไขปัญหายาเสพติด

รหัส : 0600

เป้าหมาย : 2.3 ผู้เสพยาเสพติดได้รับการบำบัดรักษาและปรับเปลี่ยนพฤติกรรมมีคุณภาพชีวิตที่ดี

รหัส : 04

สามารถใช้ชีวิตได้โดยไม่ส่งผลกระทบต่อสังคม

รหัส : 07

แนวทางการดำเนินงาน : 2.3.1 ผู้เสพได้รับการบำบัดรักษา ดูแล และส่งต่อความช่วยเหลืออย่างเหมาะสม

สอดคล้องกับสภาพปัญหาของแต่ละบุคคล

รหัส : 00-0164

ผลผลิต /โครงการ : โครงการจัดหางานและส่งเสริมการประกอบอาชีพให้ผู้ผ่านการบำบัดรักษาเสพติด

รหัส : 06-023

รหัสบัญชีตามโครงสร้าง ผลผลิต /โครงการ

หน่วย : ล้านบาท (ทศนิยม 4 ตำแหน่ง)

ประเภทรายจ่าย รายการ	รวมทั้งสิ้น			ไตรมาส 1 (ต.ค. - ธ.ค.)			ไตรมาส 2 (ม.ค. - มี.ค.)			ไตรมาส 3 (เม.ย. - มิ.ย.)			ไตรมาส 4 (ก.ค. - ก.ย.)		
	แผน (ชั้น พ.ร.บ.)	แผน (ชั้น บริหาร)	ผล	แผน (ชั้น พ.ร.บ.)	แผน (ชั้น บริหาร)	ผล	แผน (ชั้น พ.ร.บ.)	แผน (ชั้น บริหาร)	ผล	แผน (ชั้น พ.ร.บ.)	แผน (ชั้น บริหาร)	ผล	แผน (ชั้น พ.ร.บ.)	แผน (ชั้น บริหาร)	ผล
5. งบรายจ่ายอื่น	0.4356	-	-	0.0855	-	-	0.1710	-	-	0.1581	-	-	0.0210	-	-
ค่าใช้จ่ายจัดหางานและส่งเสริม การประกอบอาชีพให้ผู้ผ่านการบำบัด รักษาเสพติด	0.4356	-	-	0.0855	-	-	0.1710	-	-	0.1581	-	-	0.0210	-	-
รวมเงินงบประมาณ(1+2+3+4+5)	0.4356	-	-	0.0855	-	-	0.1710	-	-	0.1581	-	-	0.0210	-	-

ผู้รายงาน นางเจนจิรา เดชะรัฐ
(นางเจนจิรา เดชะรัฐ)

ตำแหน่ง : เลขานุการกรม