



แผนการปฏิบัติงานและแผนการใช้จ่ายงบประมาณ
ประจำปีงบประมาณ พ.ศ. ๒๕๖๘

แบบจัดทำแผน / รายงานผลการปฏิบัติงานและการใช้จ่ายงบประมาณ ประจำปีงบประมาณ พ.ศ. 2568

แบบสงป.301

งบส่วนราชการ / รัฐวิสาหกิจ

งบกลาง

กระทรวง : กระทรวงแรงงาน

รหัส : 17000

รายงานแผน

ส่วนราชการ/รัฐวิสาหกิจ : กรมการจัดหางาน

รหัส : 17003

รายงานผล

หน่วย : ล้านบาท (ทศนิยม 4 ตำแหน่ง)

ยุทธศาสตร์ชาติ - แผนแม่บทภายใต้ยุทธศาสตร์ชาติ - แผนย่อยของแผนแม่บท ยุทธศาสตร์จัดสรร - แผนงาน - เป้าประสงค์เชิงยุทธศาสตร์ เป้าหมายการให้บริการกระทรวง - เป้าหมายการให้บริการหน่วยงาน - ผลผลิตโครงการ - กิจกรรม	หน่วยนับ	รวมทั้งสิ้น			ไตรมาส 1 (ต.ค. - ธ.ค.)			ไตรมาส 2 (ม.ค. - มี.ค.)			ไตรมาส 3 (เม.ย. - มิ.ย.)			ไตรมาส 4 (ก.ค. - ก.ย.)		
		แผน (ชั้น พ.ร.บ.)	แผน (ชั้น บริหาร)	ผล	แผน (ชั้น พ.ร.บ.)	แผน (ชั้น บริหาร)	ผล	แผน (ชั้น พ.ร.บ.)	แผน (ชั้น บริหาร)	ผล	แผน (ชั้น พ.ร.บ.)	แผน (ชั้น บริหาร)	ผล	แผน (ชั้น พ.ร.บ.)	แผน (ชั้น บริหาร)	ผล
ผลสัมฤทธิ์และประโยชน์ที่คาดว่าจะได้รับ																
ผลสัมฤทธิ์ : ปัญหาการค้ำขุมขยับด้านแรงงานได้รับการแก้ไข																
- ตัวชี้วัดเชิงคุณภาพ : ความสำเร็จของการดำเนินการตามข้อเสนอแนะของสหรัฐอเมริกา ในส่วนที่เกี่ยวข้อง ไม่น้อยกว่า	ร้อยละ	75												75		
ผลสัมฤทธิ์ : ปัญหาการขาดแคลนแรงงานในเขตเศรษฐกิจพิเศษได้รับการแก้ไข																
- ตัวชี้วัดเชิงคุณภาพ : นายจ้าง/สถานประกอบการ ที่ได้รับการมีความรู้ ความเข้าใจ ในการขอรับใบอนุญาตทำงานให้แรงงานต่างด้าว ไม่น้อยกว่า	ร้อยละ	80												80		
ผลสัมฤทธิ์ : ผู้เชี่ยวชาญจากต่างประเทศเพิ่มขึ้น																
- ตัวชี้วัดเชิงคุณภาพ : ผู้เชี่ยวชาญจากต่างประเทศได้รับอนุญาตทำงานเพิ่มขึ้น จากปีที่ผ่านมา ไม่น้อยกว่า	ร้อยละ	8												8		
ผลสัมฤทธิ์ : ประชาชนมีงานทำ มีอาชีพ ที่สอดคล้องกับความต้องการของตลาดแรงงาน																
- ตัวชี้วัดเชิงคุณภาพ : ผู้มารับบริการ มีงานทำ มีอาชีพ เหลือไม่น้อยกว่า	ร้อยละ	60												60		
ผลสัมฤทธิ์ : แรงงานมีภูมิคุ้มกันด้านยาเสพติด																
- ตัวชี้วัดเชิงคุณภาพ : แรงงานที่ได้รับความรู้ ความเข้าใจ มีภูมิคุ้มกันปัญหาเสพติด ไม่น้อยกว่า	ร้อยละ	60												60		
ผลสัมฤทธิ์ : การให้บริการที่มีประสิทธิภาพ และมีคุณภาพ																
- ตัวชี้วัดเชิงคุณภาพ : ผู้ใช้บริการมีความพึงพอใจต่อการให้บริการของหน่วยงาน ไม่น้อยกว่า	ร้อยละ	88												88		
รวมเงินงบประมาณทั้งสิ้น		1,177,4688	-	-	285,8377	-	-	379,7029	-	-	253,3429	-	-	258,5853	-	-
ยุทธศาสตร์ชาติ : ยุทธศาสตร์ชาติด้านความมั่นคง		28,7361	-	-	7,0244	-	-	8,8234	-	-	6,1226	-	-	6,7657	-	-
แผนแม่บทภายใต้ยุทธศาสตร์ชาติ : ความมั่นคง		28,7361	-	-	7,0244	-	-	8,8234	-	-	6,1226	-	-	6,7657	-	-
เป้าหมายแผนแม่บทภายใต้ยุทธศาสตร์ชาติ : ประเทศชาติมีความมั่นคงในทุกมิติ และทุกระดับเพิ่มขึ้น		28,7361	-	-	7,0244	-	-	8,8234	-	-	6,1226	-	-	6,7657	-	-

ชื่อผู้พิจารณา : นางสาวประกาย ตันติกุลมานิมิต
ตำแหน่ง : นักวิเคราะห์งบประมาณชำนาญการพิเศษ

ผู้ให้ความเห็นชอบ : นางสาวสุกัญญา ณ กาฬสินธุ์
ตำแหน่ง : ผู้อำนวยการกองจัดทำงบประมาณด้านเศรษฐกิจ 3

ยุทธศาสตร์ชาติ - แผนแม่บทภายใต้ยุทธศาสตร์ชาติ - แผนย่อยของแผนแม่บท ยุทธศาสตร์จัดสรร - แผนงาน - เป้าประสงค์เชิงยุทธศาสตร์ เป้าหมายการให้บริการกระทรวง - เป้าหมายการให้บริการหน่วยงาน - ผลผลิต/โครงการ - กิจกรรม	หน่วยนับ	รวมทั้งสิ้น			ไตรมาส 1 (ต.ค. - ธ.ค.)			ไตรมาส 2 (ม.ค. - มี.ค.)			ไตรมาส 3 (เม.ย. - มิ.ย.)			ไตรมาส 4 (ก.ค. - ก.ย.)		
		แผน (ชั้น พ.ร.บ.)	แผน (ชั้น บริหาร)	ผล	แผน (ชั้น พ.ร.บ.)	แผน (ชั้น บริหาร)	ผล	แผน (ชั้น พ.ร.บ.)	แผน (ชั้น บริหาร)	ผล	แผน (ชั้น พ.ร.บ.)	แผน (ชั้น บริหาร)	ผล	แผน (ชั้น พ.ร.บ.)	แผน (ชั้น บริหาร)	ผล
แผนย่อยของแผนแม่บทภายใต้ยุทธศาสตร์ชาติ : การป้องกันและแก้ไขปัญหา ที่มีผลกระทบต่อความมั่นคง		28.7361	-	-	7.0244	-	-	8.8234	-	-	6.1226	-	-	6.7657	-	-
เป้าหมายแผนย่อยของแผนแม่บทภายใต้ยุทธศาสตร์ชาติ : ปัญหาความมั่นคง ที่มีอยู่ในปัจจุบัน (อาทิ ปัญหาชายแดนติด ความมั่นคงทางไซเบอร์ การค้ำมนุษย์ บรรเทาสาธารณภัย ภัยพิบัติ ฯลฯ) ได้รับการแก้ไขจนไม่ส่งผลกระทบต่อการบริหาร และพัฒนาประเทศ		28.7361	-	-	7.0244	-	-	8.8234	-	-	6.1226	-	-	6.7657	-	-
ดัชนีความปลอดภัยจากภัยคุกคาม มีคะแนนไม่เกิน 6.76 คะแนน		1.6566	-	-	0.5259	-	-	0.6986	-	-	0.3918	-	-	0.0403	-	-
ยุทธศาสตร์จัดสรร : ยุทธศาสตร์ด้านความมั่นคง		1.6566	-	-	0.5259	-	-	0.6986	-	-	0.3918	-	-	0.0403	-	-
แผนงาน : แผนงานบูรณาการป้องกัน ปราบปราม และแก้ไขปัญหายาเสพติด		1.6566	-	-	0.5259	-	-	0.6986	-	-	0.3918	-	-	0.0403	-	-
เป้าหมาย : แผนงานบูรณาการป้องกัน ปราบปราม และแก้ไขปัญหายาเสพติด		1.6566	-	-	0.5259	-	-	0.6986	-	-	0.3918	-	-	0.0403	-	-
เป้าหมายการให้บริการกระทรวง : ปัญหาและผลกระทบต่อความมั่นคงด้านแรงงาน ได้รับการป้องกันและแก้ไข		1.6566	-	-	0.5259	-	-	0.6986	-	-	0.3918	-	-	0.0403	-	-
- ตัวชี้วัดเชิงปริมาณ : แรงงานสามารถประกอบอาชีพหรือมีรายได้ไม่น้อยกว่า	ร้อยละ	50												50		
- ตัวชี้วัดเชิงคุณภาพ : ร้อยละความสำเร็จของการดำเนินการตามข้อเสนอแนะ ของสหรัฐอเมริกาในส่วนของกระทรวงแรงงานเกี่ยวข้อง ได้อย่างน้อย	ร้อยละ	75												75		
- ตัวชี้วัดเชิงคุณภาพ : แรงงานกลุ่มเป้าหมายมีความรู้ความเข้าใจและสร้างภูมิคุ้มกัน ด้านการป้องกันและแก้ไขปัญหายาเสพติด	ร้อยละ	80												80		
เป้าหมายการให้บริการหน่วยงาน : แร้งงานกลุ่มเป้าหมาย มีความรู้ ความเข้าใจ ปัญหายาเสพติด		1.6566	-	-	0.5259	-	-	0.6986	-	-	0.3918	-	-	0.0403	-	-
- ตัวชี้วัดเชิงคุณภาพ : แร้งงานกลุ่มเป้าหมาย มีความรู้ ความเข้าใจปัญหายาเสพติด ไม่น้อยกว่า	ร้อยละ	80												80		
โครงการที่ 1 : โครงการสร้างภูมิคุ้มกันให้แรงงานห่างไกลยาเสพติด		1.2210	-	-	0.4404	-	-	0.5276	-	-	0.2337	-	-	0.0193	-	-
1. แผนการปฏิบัติงาน																
1.1 ตัวชี้วัด																
เชิงปริมาณ																
- แร้งงานได้รับความรู้ ความเข้าใจ ปัญหายาเสพติด	คน	207,500			36,480			61,420			60,930			48,670		
เชิงคุณภาพ																
- แร้งงานกลุ่มเป้าหมาย มีความรู้ ความเข้าใจปัญหายาเสพติด ไม่น้อยกว่า	ร้อยละ	80												80		
1.2 กิจกรรมหลัก																
กิจกรรมที่ 1 : สร้างภูมิคุ้มกันป้องกันปัญหายาเสพติด																
- ตัวชี้วัดเชิงปริมาณ : ผู้ประชาชนได้รับความรู้ ความเข้าใจ ปัญหายาเสพติด	คน	100,000			20,000			30,000			30,000			20,000		
- ตัวชี้วัดเชิงปริมาณ : แร้งงานไทยที่ไปทำงานต่างประเทศ ได้รับความรู้ ความเข้าใจปัญหายาเสพติด	คน	12,000			3,000			3,000			3,000			3,000		

ชื่อผู้พิจารณา : นางสาวประกาย ตันตกุลมานิมิต
ตำแหน่ง : นักวิเคราะห์งบประมาณชำนาญการพิเศษ

ผู้ให้ความเห็นชอบ : นางสุกัญญา ณ กาฬสินธุ์
ตำแหน่ง : ผู้อำนวยการกองจัดหางบประมาณด้านเศรษฐกิจ 3

ยุทธศาสตร์ชาติ - แผนแม่บทภายใต้ยุทธศาสตร์ชาติ - แผนย่อยของแผนแม่บท ยุทธศาสตร์จัดสรร - แผนงาน - เป้าประสงค์เชิงยุทธศาสตร์ เป้าหมายการให้บริการกระทรวง - เป้าหมายการให้บริการหน่วยงาน - ผลผลิต/โครงการ - กิจกรรม	หน่วยนับ	รวมทั้งสิ้น			ไตรมาส 1 (ต.ค. - ธ.ค.)			ไตรมาส 2 (ม.ค. - มี.ค.)			ไตรมาส 3 (เม.ย. - มิ.ย.)			ไตรมาส 4 (ก.ค. - ก.ย.)		
		แผน (ชั้น พ.ร.บ.)	แผน (ชั้น บริหาร)	ผล	แผน (ชั้น พ.ร.บ.)	แผน (ชั้น บริหาร)	ผล	แผน (ชั้น พ.ร.บ.)	แผน (ชั้น บริหาร)	ผล	แผน (ชั้น พ.ร.บ.)	แผน (ชั้น บริหาร)	ผล	แผน (ชั้น พ.ร.บ.)	แผน (ชั้น บริหาร)	ผล
- ตัวชี้วัดเชิงปริมาณ : แร้งงานที่ได้รับการแนะแนวอาชีพ มีความรู้ ความเข้าใจ ปัญหาเสพติด	คน	8,500			1,980			2,500			2,400			1,620		
- ตัวชี้วัดเชิงปริมาณ : แร้งงานต่างตัวได้รับความรู้ ความเข้าใจปัญหาเสพติด	คน	47,000			11,500			12,600			12,200			10,700		
- ตัวชี้วัดเชิงปริมาณ : แร้งงานต่างตัว นายจ้าง/สถานประกอบการ และผู้ได้รับอนุญาตให้นำแรงงานต่างตัวเข้ามาทำงาน ได้รับความรู้ ความเข้าใจปัญหาเสพติด	คน	40,000						13,320			13,330			13,350		
- ตัวชี้วัดเชิงคุณภาพ : แร้งงานกลุ่มเป้าหมาย มีความรู้ ความเข้าใจปัญหาเสพติด ไม่น้อยกว่า	ร้อยละ	80												80		
2. แผนการใช้จ่ายงบประมาณ (2.1+2.2)		1,2210	-	-	0,4404	-	-	0,5276	-	-	0,2337	-	-	0,0193	-	-
2.1 งบประมาณ		1,2210	-	-	0,4404	-	-	0,5276	-	-	0,2337	-	-	0,0193	-	-
1. สร้างภูมิคุ้มกันป้องกันปัญหาเสพติด		1,2210	-	-	0,4404	-	-	0,5276	-	-	0,2337	-	-	0,0193	-	-
- ใช้จ่ายประจำ		1,2210	-	-	0,4404	-	-	0,5276	-	-	0,2337	-	-	0,0193	-	-
โครงการที่ 2 : โครงการจัดหางานและส่งเสริมการประกอบอาชีพ ให้ผู้ผ่านการบำบัดรักษาเสพติด		0,4356	-	-	0,0855	-	-	0,1710	-	-	0,1581	-	-	0,0210	-	-
1. แผนการปฏิบัติงาน																
1.1 ตัวชี้วัด																
เชิงปริมาณ																
- ผู้ผ่านการบำบัดรักษาเสพติดได้รับการจัดหางาน และบริการส่งเสริมการประกอบอาชีพ	คน	150			29			58			49			14		
เชิงคุณภาพ																
- ผู้ผ่านการบำบัดรักษาเสพติด มีงานทำ มีอาชีพ เลี้ยงไม่น้อยกว่า	ร้อยละ	33												33		
1.2 กิจกรรมหลัก																
กิจกรรมที่ 1 : จัดหางานและส่งเสริมการประกอบอาชีพ ให้ผู้ผ่านการบำบัดรักษาเสพติด																
- ตัวชี้วัดเชิงปริมาณ : ผู้ผ่านการบำบัดรักษาเสพติดได้รับการจัดหางาน และบริการส่งเสริมการประกอบอาชีพ	คน	150			29			58			49			14		
- ตัวชี้วัดเชิงคุณภาพ : ผู้ผ่านการบำบัดรักษาเสพติด มีงานทำ มีอาชีพ เลี้ยงไม่น้อยกว่า	ร้อยละ	33												33		
2. แผนการใช้จ่ายงบประมาณ (2.1+2.2)		0,4356	-	-	0,0855	-	-	0,1710	-	-	0,1581	-	-	0,0210	-	-
2.1 งบประมาณ		0,4356	-	-	0,0855	-	-	0,1710	-	-	0,1581	-	-	0,0210	-	-
1. จัดหางานและส่งเสริมการประกอบอาชีพให้ผู้ผ่านการบำบัดรักษาเสพติด		0,4356	-	-	0,0855	-	-	0,1710	-	-	0,1581	-	-	0,0210	-	-
- ใช้จ่ายประจำ		0,4356	-	-	0,0855	-	-	0,1710	-	-	0,1581	-	-	0,0210	-	-
ดัชนีความสอดคล้องจากยักดูตาม มีคะแนนไม่เกิน 6.76 คะแนน		27,0795	-	-	6,4985	-	-	8,1248	-	-	5,7308	-	-	6,7254	-	-

ชื่อผู้พิจารณา : นางสาวประกาย ดันติกุลมานิมิต
ตำแหน่ง : นักวิเคราะห์งบประมาณชำนาญการพิเศษ

ผู้ให้ความเห็นชอบ : นางสุกัญญา ณ กาฬสินธุ์
ตำแหน่ง : ผู้อำนวยการกองจัดหางานงบประมาณด้านเศรษฐกิจ 3

ยุทธศาสตร์ชาติ - แผนแม่บทภายใต้ยุทธศาสตร์ชาติ - แผนย่อยของแผนแม่บท ยุทธศาสตร์จัดสรร - แผนงาน - เป้าประสงค์เชิงยุทธศาสตร์ เป้าหมายการให้บริการกระทรวง - เป้าหมายการให้บริการหน่วยงาน - ผลผลิต/โครงการ - กิจกรรม	หน่วยนับ	รวมทั้งสิ้น			ไตรมาส 1 (ต.ค. - ธ.ค.)			ไตรมาส 2 (ม.ค. - มี.ค.)			ไตรมาส 3 (เม.ย. - มิ.ย.)			ไตรมาส 4 (ก.ค. - ก.ย.)		
		แผน (ชั้น พ.ร.บ.)	แผน (ชั้น บริหาร)	ผล	แผน (ชั้น พ.ร.บ.)	แผน (ชั้น บริหาร)	ผล	แผน (ชั้น พ.ร.บ.)	แผน (ชั้น บริหาร)	ผล	แผน (ชั้น พ.ร.บ.)	แผน (ชั้น บริหาร)	ผล	แผน (ชั้น พ.ร.บ.)	แผน (ชั้น บริหาร)	ผล
ยุทธศาสตร์จัดสรร : ยุทธศาสตร์ด้านความมั่นคง		27,0795	-	-	6,4985	-	-	8,1248	-	-	5,7308	-	-	6,7254	-	-
แผนงาน : แผนงานยุทธศาสตร์จัดการปัญหาแรงงานต่างด้าวและการค้ามนุษย์		27,0795	-	-	6,4985	-	-	8,1248	-	-	5,7308	-	-	6,7254	-	-
เป้าหมาย : แผนงานยุทธศาสตร์จัดการปัญหาแรงงานต่างด้าวและการค้ามนุษย์		27,0795	-	-	6,4985	-	-	8,1248	-	-	5,7308	-	-	6,7254	-	-
เป้าหมายการให้บริการกระทรวง : ปัญหาและผลกระทบต่อความมั่นคงด้านแรงงาน ได้รับการป้องกันและแก้ไข		27,0795	-	-	6,4985	-	-	8,1248	-	-	5,7308	-	-	6,7254	-	-
- ตัวชี้วัดเชิงปริมาณ : แรงงานสามารถประกอบอาชีพหรือมีรายได้ไม่น้อยกว่า	ร้อยละ	50												50		
- ตัวชี้วัดเชิงคุณภาพ : ร้อยละความสำเร็จของการดำเนินการตามข้อเสนอแนะ ของสหรัฐอเมริกาในส่วนของกระทรวงแรงงานที่เกี่ยวข้อง ได้อย่างน้อย	ร้อยละ	75												75		
- ตัวชี้วัดเชิงคุณภาพ : แรงงานกลุ่มเป้าหมายมีความรู้ความเข้าใจและสร้างภูมิคุ้มกัน ด้านการป้องกันและแก้ไขปัญหาเสพติด	ร้อยละ	80												80		
เป้าหมายการให้บริการหน่วยงาน : แรงงานต่างด้าวและแรงงานไทยได้รับการคุ้มครอง ป้องกันจากการตกเป็นเหยื่อของการค้ามนุษย์ด้านแรงงาน		27,0795	-	-	6,4985	-	-	8,1248	-	-	5,7308	-	-	6,7254	-	-
- ตัวชี้วัดเชิงคุณภาพ : แรงงานต่างด้าวที่ยื่นขออนุญาตทำงาน ได้รับอนุญาตให้ทำงาน ไม่น้อยกว่า	ร้อยละ	80												80		
- ตัวชี้วัดเชิงคุณภาพ : การร้องทุกข์ของผู้เดินทางไปทำงานต่างประเทศ ได้รับการแก้ไขปัญหา	ร้อยละ	100												100		
โครงการที่ 1 : โครงการบริหารจัดการแรงงานต่างด้าว		1,8436	-	-	0,4464	-	-	0,5526	-	-	0,4428	-	-	0,4018	-	-
1. แผนการปฏิบัติงาน																
1.1 ตัวชี้วัด																
เชิงปริมาณ																
- แรงงานต่างด้าวได้รับอนุญาตทำงาน	คน	140,000			34,950			34,950			35,000			35,100		
- แรงงานต่างด้าวได้รับการตรวจสอบ	คน	270,000			60,000			92,000			69,000			49,000		
- สถานประกอบการได้รับการตรวจสอบ	แห่ง	32,000			6,900			11,200			8,100			5,800		
เชิงคุณภาพ																
- แรงงานต่างด้าวที่ยื่นขออนุญาตทำงานได้รับอนุญาตให้ทำงาน ไม่น้อยกว่า	ร้อยละ	80												80		
1.2 กิจกรรมหลัก																
กิจกรรมที่ 1 : พิจารณาคำขอและรับแจ้งการทำงานของคนต่างด้าว ที่ยื่นขออนุญาตทำงาน																
- ตัวชี้วัดเชิงปริมาณ : แรงงานต่างด้าวได้รับอนุญาตทำงาน	คน	140,000			34,950			34,950			35,000			35,100		
- ตัวชี้วัดเชิงปริมาณ : จัดทำทะเบียนคนต่างด้าวที่ยื่นขออนุญาตทำงาน	ครั้ง	200,000			49,800			49,800			50,100			50,300		
- ตัวชี้วัดเชิงคุณภาพ : แรงงานต่างด้าวที่ยื่นขออนุญาตทำงานได้รับอนุญาต ให้ทำงาน ไม่น้อยกว่า	ร้อยละ	80												80		

ชื่อผู้พิจารณา : นางสาวประกาย ดันติกุลมานิมิต
ตำแหน่ง : นักวิเคราะห์งบประมาณชำนาญการพิเศษ

ผู้ให้ความเห็นชอบ : นางสุกัญญา ณ กาฬสินธุ์
ตำแหน่ง : ผู้อำนวยการกองจัดท่างบประมาณด้านเศรษฐกิจ 3

ยุทธศาสตร์ชาติ - แผนแม่บทภายใต้ยุทธศาสตร์ชาติ - แผนย่อยของแผนแม่บท ยุทธศาสตร์จัดสรร - แผนงาน - เป้าประสงค์เชิงยุทธศาสตร์ เป้าหมายการให้บริการกระทรวง - เป้าหมายการให้บริการหน่วยงาน - ผลผลิตโครงการ - กิจกรรม	หน่วยนับ	รวมทั้งสิ้น			ไตรมาส 1 (ต.ค. - ธ.ค.)			ไตรมาส 2 (ม.ค. - มี.ค.)			ไตรมาส 3 (เม.ย. - มิ.ย.)			ไตรมาส 4 (ก.ค. - ก.ย.)		
		แผน (ชั้น พ.ร.บ.)	แผน (ชั้น บริหาร)	ผล	แผน (ชั้น พ.ร.บ.)	แผน (ชั้น บริหาร)	ผล	แผน (ชั้น พ.ร.บ.)	แผน (ชั้น บริหาร)	ผล	แผน (ชั้น พ.ร.บ.)	แผน (ชั้น บริหาร)	ผล	แผน (ชั้น พ.ร.บ.)	แผน (ชั้น บริหาร)	ผล
กิจกรรมที่ 2 : ตรวจสอบการทำงานของคนต่างด้าวและสถานประกอบการ																
- ตัวชี้วัดเชิงปริมาณ : แรงงานต่างด้าวได้รับการตรวจสอบ	คน	270,000			60,000			92,000			69,000			49,000		
- ตัวชี้วัดเชิงปริมาณ : สถานประกอบการได้รับการตรวจสอบ	แห่ง	32,000			6,900			11,200			8,100			5,800		
2. แผนการใช้จ่ายงบประมาณ (2.1+2.2)		1.8436	-	-	0.4464	-	-	0.5526	-	-	0.4428	-	-	0.4018	-	-
2.1 งบประมาณ		1.8436	-	-	0.4464	-	-	0.5526	-	-	0.4428	-	-	0.4018	-	-
1. พิจารณาข้อขอและรับแจ้งการทำงานของคนต่างด้าวที่ยื่นขออนุญาตทำงาน		0.6800	-	-	0.2034	-	-	0.1351	-	-	0.1799	-	-	0.1616	-	-
- ใช้จ่ายประจำ		0.6800	-	-	0.2034	-	-	0.1351	-	-	0.1799	-	-	0.1616	-	-
2. ตรวจสอบการทำงานของคนต่างด้าวและสถานประกอบการ		1.1636	-	-	0.2430	-	-	0.4175	-	-	0.2629	-	-	0.2402	-	-
- ใช้จ่ายประจำ		1.1636	-	-	0.2430	-	-	0.4175	-	-	0.2629	-	-	0.2402	-	-
โครงการที่ 2 : โครงการป้องกันปัญหาการค้ามนุษย์ด้านแรงงาน		15.2131			3.5461			5.0666			2.7824			3.8180		
1. แผนการปฏิบัติงาน																
1.1 ตัวชี้วัด																
เชิงปริมาณ																
- คนหางานได้รับการคุ้มครอง	คน	500,000			127,000			141,000			132,000			100,000		
- แรงงานและนายจ้าง มีความรู้ ความเข้าใจและปฏิบัติได้ถูกต้องตามกฎหมาย ไม่ตกเป็นเหยื่อของการค้ามนุษย์	คน	26,800			6,500			6,940			6,970			6,390		
เชิงคุณภาพ																
- การร้องทุกข์ของผู้เดินทางไปทำงานต่างประเทศ ได้รับการแก้ไขปัญหา	ร้อยละ	100												100		
1.2 กิจกรรมหลัก																
กิจกรรมที่ 1 : การให้ความคุ้มครองคนหางานตามกฎหมายจัดหางาน และคุ้มครองคนหางาน																
- ตัวชี้วัดเชิงปริมาณ : คนหางานได้รับการคุ้มครอง	คน	500,000			127,000			141,000			132,000			100,000		
- ตัวชี้วัดเชิงคุณภาพ : การร้องทุกข์ของผู้เดินทางไปทำงานต่างประเทศ ได้รับการแก้ไขปัญหา	ร้อยละ	100												100		
กิจกรรมที่ 2 : การสร้างความตระหนักรู้แก่แรงงานเพื่อป้องกันปัญหาการค้ามนุษย์																
- ตัวชี้วัดเชิงปริมาณ : แรงงานและนายจ้าง มีความรู้ความเข้าใจและปฏิบัติได้ ถูกต้องตามกฎหมายไม่ตกเป็นเหยื่อของการค้ามนุษย์	คน	26,800			6,500			6,940			6,970			6,390		
2. แผนการใช้จ่ายงบประมาณ (2.1+2.2)		15.2131	-	-	3.5461	-	-	5.0666	-	-	2.7824	-	-	3.8180	-	-
2.1 งบประมาณ		15.2131	-	-	3.5461	-	-	5.0666	-	-	2.7824	-	-	3.8180	-	-
1. การให้ความคุ้มครองคนหางานตามกฎหมายจัดหางานและคุ้มครองคนหางาน		5.8463	-	-	1.1985	-	-	2.1847	-	-	0.7390	-	-	1.7241	-	-
- ใช้จ่ายประจำ		5.8463	-	-	1.1985	-	-	2.1847	-	-	0.7390	-	-	1.7241	-	-
2. การสร้างความตระหนักรู้แก่แรงงานเพื่อป้องกันปัญหาการค้ามนุษย์		9.3668	-	-	2.3476	-	-	2.8819	-	-	2.0434	-	-	2.0939	-	-
- ใช้จ่ายประจำ		9.3668	-	-	2.3476	-	-	2.8819	-	-	2.0434	-	-	2.0939	-	-

ชื่อผู้พิจารณา : นางสาวประกาย ตันติกุลมานิมิต
ตำแหน่ง : นักวิเคราะห์งบประมาณชำนาญการพิเศษ

ผู้ให้ความเห็นชอบ : นางสุกัญญา ณ กาฬสินธุ์
ตำแหน่ง : ผู้อำนวยการกองจัดหางานงบประมาณด้านเศรษฐกิจ 3

ยุทธศาสตร์ชาติ - แผนแม่บทภายใต้ยุทธศาสตร์ชาติ - แผนย่อยของแผนแม่บท ยุทธศาสตร์จัดสรร - แผนงาน - เป้าประสงค์เชิงยุทธศาสตร์ เป้าหมายการให้บริการกระทรวง - เป้าหมายการให้บริการหน่วยงาน - ผลผลิตโครงการ - กิจกรรม	หน่วยนับ	รวมทั้งสิ้น			ไตรมาส 1 (ต.ค. - ธ.ค.)			ไตรมาส 2 (ม.ค. - มี.ค.)			ไตรมาส 3 (เม.ย. - มิ.ย.)			ไตรมาส 4 (ก.ค. - ก.ย.)		
		แผน (ชั้น พ.ร.บ.)	แผน (ชั้น บริหาร)	ผล	แผน (ชั้น พ.ร.บ.)	แผน (ชั้น บริหาร)	ผล	แผน (ชั้น พ.ร.บ.)	แผน (ชั้น บริหาร)	ผล	แผน (ชั้น พ.ร.บ.)	แผน (ชั้น บริหาร)	ผล	แผน (ชั้น พ.ร.บ.)	แผน (ชั้น บริหาร)	ผล
โครงการที่ 3 : โครงการศูนย์ประสานแรงงานประมง		10,0228	-	-	2,5060	-	-	2,5056	-	-	2,5056	-	-	2,5056	-	-
1. แผนการปฏิบัติงาน																
1.1 ตัวชี้วัด																
เชิงปริมาณ																
- แรงงานประมงและนายจ้างมีความรู้ความเข้าใจและปฏิบัติได้ถูกต้องตามกฎหมาย ไม่ตกเป็นเหยื่อของการค้ามนุษย์	คน	100,000			24,960			25,180			25,180			24,680		
เชิงคุณภาพ																
- แรงงานต่างตัวในกิจการประมงได้รับการแก้ไขปัญหาเกี่ยวกับเรื่องร้องเรียน/ ร้องทุกข์ ไม่น้อยกว่า	ร้อยละ	80												80		
1.2 กิจกรรมหลัก																
กิจกรรมที่ 1 : การสร้างความตระหนักและจัดระเบียบแรงงานต่างตัวในภาคประมง																
- ตัวชี้วัดเชิงปริมาณ : แรงงานประมงและนายจ้าง มีความรู้ความเข้าใจและปฏิบัติได้ ถูกต้องตามกฎหมายไม่ตกเป็นเหยื่อของการค้ามนุษย์	คน	100,000			24,960			25,180			25,180			24,680		
- ตัวชี้วัดเชิงคุณภาพ : แรงงานต่างตัวในกิจการประมงได้รับการแก้ไขปัญหา เกี่ยวกับเรื่องร้องเรียน/ ร้องทุกข์ ไม่น้อยกว่า	ร้อยละ	80												80		
2. แผนการใช้จ่ายงบประมาณ (2.1+2.2)		10,0228	-	-	2,5060	-	-	2,5056	-	-	2,5056	-	-	2,5056	-	-
2.1 งบประมาณ		10,0228	-	-	2,5060	-	-	2,5056	-	-	2,5056	-	-	2,5056	-	-
1. การสร้างความตระหนักและจัดระเบียบแรงงานต่างตัวในภาคประมง		10,0228	-	-	2,5060	-	-	2,5056	-	-	2,5056	-	-	2,5056	-	-
- รายจ่ายประจำ		10,0228	-	-	2,5060	-	-	2,5056	-	-	2,5056	-	-	2,5056	-	-

แบบจัดทำแผน / รายงานผลการปฏิบัติงานและการใช้จ่ายงบประมาณ ประจำปีงบประมาณ พ.ศ. 2568

แบบสป.301

- งบส่วนราชการ / รัฐวิสาหกิจ
 งบกลาง

กระทรวง : กระทรวงแรงงาน

รหัส : 17000

รายงานแผน

ส่วนราชการ/รัฐวิสาหกิจ : กรมการจัดหางาน

รหัส : 17003

รายงานผล

หน่วย : ล้านบาท (ทศนิยม 4 ตำแหน่ง)

ยุทธศาสตร์ชาติ - แผนแม่บทภายใต้ยุทธศาสตร์ชาติ - แผนย่อยของแผนแม่บท ยุทธศาสตร์จัดสรร - แผนงาน - เป้าประสงค์เชิงยุทธศาสตร์ เป้าหมายการให้บริการกระทรวง - เป้าหมายการให้บริการหน่วยงาน - ผลผลิต/โครงการ - กิจกรรม	หน่วยนับ	รวมทั้งสิ้น			ไตรมาส 1 (ต.ค. - ธ.ค.)			ไตรมาส 2 (ม.ค. - มี.ค.)			ไตรมาส 3 (เม.ย. - มิ.ย.)			ไตรมาส 4 (ก.ค. - ก.ย.)		
		แผน (ชั้น พ.ร.บ.)	แผน (ชั้น บริหาร)	ผล	แผน (ชั้น พ.ร.บ.)	แผน (ชั้น บริหาร)	ผล	แผน (ชั้น พ.ร.บ.)	แผน (ชั้น บริหาร)	ผล	แผน (ชั้น พ.ร.บ.)	แผน (ชั้น บริหาร)	ผล	แผน (ชั้น พ.ร.บ.)	แผน (ชั้น บริหาร)	ผล
ผลสัมฤทธิ์และประโยชน์ที่คาดว่าจะได้รับ																
ผลสัมฤทธิ์ : ปัญหาการค้ำขยับด้านแรงงานได้รับการแก้ไข																
- ตัวชี้วัดเชิงคุณภาพ : ความสำเร็จของการดำเนินการตามข้อเสนอแนะของสหรัฐอเมริกา ในส่วนที่เกี่ยวข้อง ไม่น้อยกว่า	ร้อยละ	75												75		
ผลสัมฤทธิ์ : ปัญหาการขาดแคลนแรงงานในเขตเศรษฐกิจพิเศษได้รับการแก้ไข																
- ตัวชี้วัดเชิงคุณภาพ : นายจ้าง/สถานประกอบการ ที่ได้รับการมีความรู้ ความเข้าใจ ในการขอรับใบอนุญาตทำงานให้แรงงานต่างด้าว ไม่น้อยกว่า	ร้อยละ	80												80		
ผลสัมฤทธิ์ : ผู้เชี่ยวชาญจากต่างประเทศเพิ่มขึ้น																
- ตัวชี้วัดเชิงคุณภาพ : ผู้เชี่ยวชาญจากต่างประเทศได้รับอนุญาตทำงานเพิ่มขึ้น จากปีที่ผ่านมา ไม่น้อยกว่า	ร้อยละ	8												8		
ผลสัมฤทธิ์ : ประชาชนมีงานทำ มีอาชีพ ที่สอดคล้องกับความต้องการของตลาดแรงงาน																
- ตัวชี้วัดเชิงคุณภาพ : ผู้มารับบริการ มีงานทำ มีอาชีพ เหลือไม่น้อยกว่า	ร้อยละ	60												60		
ผลสัมฤทธิ์ : แรงงานมีภูมิคุ้มกันด้านยาเสพติด																
- ตัวชี้วัดเชิงคุณภาพ : แรงงานที่ได้รับความรู้ ความเข้าใจ มีภูมิคุ้มกันปัญหาเสพติด ไม่น้อยกว่า	ร้อยละ	60												60		
ผลสัมฤทธิ์ : การให้บริการที่มีประสิทธิภาพ และมีคุณภาพ																
- ตัวชี้วัดเชิงคุณภาพ : ผู้ใช้บริการมีความพึงพอใจต่อการให้บริการของหน่วยงาน ไม่น้อยกว่า	ร้อยละ	88												88		
ยุทธศาสตร์ชาติ : ยุทธศาสตร์ชาติด้านการสร้างความสามารถในการแข่งขัน		4.7895	-	-	1.1976	-	-	1.1973	-	-	1.1973	-	-	1.1973	-	-
แผนแม่บทภายใต้ยุทธศาสตร์ชาติ : เขตเศรษฐกิจพิเศษ		4.7895	-	-	1.1976	-	-	1.1973	-	-	1.1973	-	-	1.1973	-	-
เป้าหมายแผนแม่บทภายใต้ยุทธศาสตร์ชาติ : การลงทุนในเขตเศรษฐกิจพิเศษทั้งหมดเพิ่มขึ้น		4.7895	-	-	1.1976	-	-	1.1973	-	-	1.1973	-	-	1.1973	-	-
แผนย่อยของแผนแม่บทภายใต้ยุทธศาสตร์ชาติ : การพัฒนาเขตพัฒนา เศรษฐกิจพิเศษชายแดน		4.7895	-	-	1.1976	-	-	1.1973	-	-	1.1973	-	-	1.1973	-	-
เป้าหมายแผนย่อยของแผนแม่บทภายใต้ยุทธศาสตร์ชาติ : การลงทุนในเขตพัฒนา เศรษฐกิจพิเศษชายแดนเพิ่มขึ้น		4.7895	-	-	1.1976	-	-	1.1973	-	-	1.1973	-	-	1.1973	-	-
มูลค่าการลงทุนในเขตพัฒนาเศรษฐกิจพิเศษชายแดน 2,000 ล้านบาท		4.7895	-	-	1.1976	-	-	1.1973	-	-	1.1973	-	-	1.1973	-	-

ชื่อผู้พิจารณา : นางสาวประกาย ตันติกุลมานิมิต
 ตำแหน่ง : นักวิเคราะห์งบประมาณชำนาญการพิเศษ

ผู้ให้ความเห็นชอบ : นางสุกัญญา ณ กาฬสินธุ์
 ตำแหน่ง : ผู้อำนวยการกองจัดทำงบประมาณด้านเศรษฐกิจ 3

ยุทธศาสตร์ชาติ - แผนแม่บทภายใต้ยุทธศาสตร์ชาติ - แผนย่อยของแผนแม่บท ยุทธศาสตร์จัดสรร - แผนงาน - เป้าประสงค์เชิงยุทธศาสตร์ เป้าหมายการให้บริการกระทรวง - เป้าหมายการให้บริการหน่วยงาน - ผลผลิต/โครงการ - กิจกรรม	หน่วยนับ	รวมทั้งสิ้น			ไตรมาส 1 (ต.ค. - ธ.ค.)			ไตรมาส 2 (ม.ค. - มี.ค.)			ไตรมาส 3 (เม.ย. - มิ.ย.)			ไตรมาส 4 (ก.ค. - ก.ย.)		
		แผน (ชั้น พ.ร.บ.)	แผน (ชั้น บริหาร)	ผล	แผน (ชั้น พ.ร.บ.)	แผน (ชั้น บริหาร)	ผล	แผน (ชั้น พ.ร.บ.)	แผน (ชั้น บริหาร)	ผล	แผน (ชั้น พ.ร.บ.)	แผน (ชั้น บริหาร)	ผล	แผน (ชั้น พ.ร.บ.)	แผน (ชั้น บริหาร)	ผล
ยุทธศาสตร์จัดสรร : ยุทธศาสตร์ด้านการสร้างความสามารถในการแข่งขัน		4.7895	-	-	1.1976	-	-	1.1973	-	-	1.1973	-	-	1.1973	-	-
แผนงาน : แผนงานยุทธศาสตร์พัฒนาพื้นที่เขตเศรษฐกิจพิเศษ		4.7895	-	-	1.1976	-	-	1.1973	-	-	1.1973	-	-	1.1973	-	-
เป้าหมาย : แนวทางย่อยการพัฒนาเขตพัฒนาเศรษฐกิจพิเศษชายแดน		4.7895	-	-	1.1976	-	-	1.1973	-	-	1.1973	-	-	1.1973	-	-
เป้าหมายการให้บริการกระทรวง : แร่งงานมีความพร้อม และมีศักยภาพ เพื่อรองรับการพัฒนาเศรษฐกิจทุกภาคส่วน		4.7895	-	-	1.1976	-	-	1.1973	-	-	1.1973	-	-	1.1973	-	-
- ตัวชี้วัดเชิงคุณภาพ : นายจ้าง/สถานประกอบการที่ได้รับบริการมีความรู้ความเข้าใจ ในการขอรับใบอนุญาตทำงานให้แรงงานต่างด้าว ไม่น้อยกว่า	ร้อยละ	80												80		
- ตัวชี้วัดเชิงคุณภาพ : จำนวนแรงงานที่ผ่านการฝึกอบรมมีศักยภาพแรงงานเฉลี่ยเพิ่มขึ้น ไม่น้อยกว่า	ร้อยละ	65												65		
เป้าหมายการให้บริการหน่วยงาน : แร่งงานต่างด้าวในเขตเศรษฐกิจพิเศษ ทำงานถูกต้องตามกฎหมาย		4.7895	-	-	1.1976	-	-	1.1973	-	-	1.1973	-	-	1.1973	-	-
- ตัวชี้วัดเชิงคุณภาพ : นายจ้าง/สถานประกอบการ ที่ได้รับบริการมีความรู้ ความเข้าใจ ในการขอรับใบอนุญาตทำงานให้แรงงานต่างด้าว ไม่น้อยกว่า	ร้อยละ	80												80		
โครงการที่ 1 : โครงการศูนย์อำนวยความสะดวกด้านการจ้างแรงงานต่างด้าว ในเขตพัฒนาเศรษฐกิจพิเศษ		4.7895	-	-	1.1976	-	-	1.1973	-	-	1.1973	-	-	1.1973	-	-
1. แผนการปฏิบัติงาน																
1.1 ตัวชี้วัด																
เชิงปริมาณ																
- นายจ้าง/สถานประกอบการที่ได้รับบริการ	คน	20,000			6,400			4,400			4,600			4,600		
เชิงคุณภาพ																
- นายจ้าง/สถานประกอบการ ที่ได้รับบริการมีความรู้ ความเข้าใจ ในการขอรับใบอนุญาตทำงานให้แรงงานต่างด้าว ไม่น้อยกว่า	ร้อยละ	80												80		
1.2 กิจกรรมหลัก																
กิจกรรมที่ 1 : ศูนย์อำนวยความสะดวกด้านการจ้างแรงงานต่างด้าว ในเขตพัฒนาเศรษฐกิจพิเศษ																
- ตัวชี้วัดเชิงปริมาณ : นายจ้าง/สถานประกอบการ ได้รับบริการ	คน	20,000			6,400			4,400			4,600			4,600		
- ตัวชี้วัดเชิงคุณภาพ : นายจ้าง/สถานประกอบการ ที่ได้รับบริการมีความรู้ ความเข้าใจ ในการขอรับใบอนุญาตทำงานให้แรงงานต่างด้าว ไม่น้อยกว่า	ร้อยละ	80												80		
2. แผนการใช้จ่ายงบประมาณ (2.1+2.2)		4.7895	-	-	1.1976	-	-	1.1973	-	-	1.1973	-	-	1.1973	-	-
2.1 งบประมาณ		4.7895	-	-	1.1976	-	-	1.1973	-	-	1.1973	-	-	1.1973	-	-
1. ศูนย์อำนวยความสะดวกด้านการจ้างแรงงานต่างด้าว ในเขตพัฒนาเศรษฐกิจพิเศษ		4.7895	-	-	1.1976	-	-	1.1973	-	-	1.1973	-	-	1.1973	-	-
- รายจ่ายประจำ		4.7895	-	-	1.1976	-	-	1.1973	-	-	1.1973	-	-	1.1973	-	-

ชื่อผู้พิจารณา : นางสาวประกาย ดันดีกุลนามิมีต
ตำแหน่ง : นักวิเคราะห์งบประมาณชำนาญการพิเศษ

ผู้ให้ความเห็นชอบ : นางสุกัญญา ณ กาฬสินธุ์
ตำแหน่ง : ผู้อำนวยการกองจัดทำงบประมาณด้านเศรษฐกิจ 3

แบบจัดทำแผน / รายงานผลการปฏิบัติงานและการใช้จ่ายงบประมาณ ประจำปีงบประมาณ พ.ศ. 2568

แบบสป.301

นางสาวราชการ / รัฐวิสาหกิจ

งบกลาง

กระทรวง : กระทรวงแรงงาน

รหัส : 17000

รายงานแผน

ส่วนราชการ/รัฐวิสาหกิจ : กรมการจัดหางาน

รหัส : 17003

รายงานผล

หน่วย : ล้านบาท (ทศนิยม 4 ตำแหน่ง)

ยุทธศาสตร์ชาติ - แผนแม่บทภายใต้ยุทธศาสตร์ชาติ - แผนย่อยของแผนแม่บท ยุทธศาสตร์จัดสรร - แผนงาน - เป้าประสงค์เชิงยุทธศาสตร์ เป้าหมายการให้บริการกระทรวง - เป้าหมายการให้บริการหน่วยงาน - ผลผลิต/โครงการ - กิจกรรม	หน่วยนับ	รวมทั้งสิ้น			ไตรมาส 1 (ต.ค. - ธ.ค.)			ไตรมาส 2 (ม.ค. - มี.ค.)			ไตรมาส 3 (เม.ย. - มิ.ย.)			ไตรมาส 4 (ก.ค. - ก.ย.)		
		แผน (ชั้น พ.ร.บ.)	แผน (ชั้น บริหาร)	ผล	แผน (ชั้น พ.ร.บ.)	แผน (ชั้น บริหาร)	ผล	แผน (ชั้น พ.ร.บ.)	แผน (ชั้น บริหาร)	ผล	แผน (ชั้น พ.ร.บ.)	แผน (ชั้น บริหาร)	ผล	แผน (ชั้น พ.ร.บ.)	แผน (ชั้น บริหาร)	ผล
ผลสัมฤทธิ์และประโยชน์ที่คาดว่าจะได้รับ																
ผลสัมฤทธิ์ : ปัญหาการค้ำข่มขยด้านแรงงานได้รับการแก้ไข																
- ตัวชี้วัดเชิงคุณภาพ : ความสำเร็จของการดำเนินการตามข้อเสนอแนะของสหรัฐอเมริกา ในส่วนที่เกี่ยวข้อง ไม่น้อยกว่า	ร้อยละ	75												75		
ผลสัมฤทธิ์ : ปัญหาการขาดแคลนแรงงานในเขตเศรษฐกิจพิเศษได้รับการแก้ไข																
- ตัวชี้วัดเชิงคุณภาพ : นายจ้าง/สถานประกอบการ ที่ได้รับบริการมีความรู้ ความเข้าใจ ในการขอรับใบอนุญาตทำงานให้แรงงานต่างด้าว ไม่น้อยกว่า	ร้อยละ	80												80		
ผลสัมฤทธิ์ : ผู้เชี่ยวชาญจากต่างประเทศเพิ่มขึ้น																
- ตัวชี้วัดเชิงคุณภาพ : ผู้เชี่ยวชาญจากต่างประเทศได้รับอนุญาตทำงานเพิ่มขึ้น จากปีที่ผ่านมาก ไม่น้อยกว่า	ร้อยละ	8												8		
ผลสัมฤทธิ์ : ประชาชนมีงานทำ มีอาชีพ ที่สอดคล้องกับความต้องการของตลาดแรงงาน																
- ตัวชี้วัดเชิงคุณภาพ : ผู้มารับบริการ มีงานทำ มีอาชีพ เหลือไม่น้อยกว่า	ร้อยละ	60												60		
ผลสัมฤทธิ์ : แรงงานมีภูมิคุ้มกันด้านยาเสพติด																
- ตัวชี้วัดเชิงคุณภาพ : แรงงานที่ได้รับความรู้ ความเข้าใจ มีภูมิคุ้มกันปัญหาเสพติด ไม่น้อยกว่า	ร้อยละ	60												60		
ผลสัมฤทธิ์ : การให้บริการที่มีประสิทธิภาพ และมีคุณภาพ																
- ตัวชี้วัดเชิงคุณภาพ : ผู้ใช้บริการมีความพึงพอใจต่อการให้บริการของหน่วยงาน ไม่น้อยกว่า	ร้อยละ	88												88		
ยุทธศาสตร์ชาติ : ยุทธศาสตร์ชาติด้านการพัฒนาและเสริมสร้างศักยภาพทรัพยากรมนุษย์		1,112.1395	-	-	277.4960	-	-	367.3897	-	-	236.7243	-	-	230.5295	-	-
แผนแม่บทภายใต้ยุทธศาสตร์ชาติ : การพัฒนาศักยภาพคนตลอดช่วงชีวิต		254.5090	-	-	46.1748	-	-	135.8592	-	-	39.4298	-	-	33.0452	-	-
เป้าหมายแผนแม่บทภายใต้ยุทธศาสตร์ชาติ : คนไทยทุกช่วงวัยมีคุณภาพเพิ่มขึ้น ได้รับการพัฒนาอย่างสมดุล ทั้งด้านร่างกาย สติปัญญาและคุณธรรมจริยธรรม เป็นผู้ที่มีความรู้และทักษะในศตวรรษที่ 21 รักการเรียนรู้อย่างต่อเนื่องตลอดชีวิต		254.5090	-	-	46.1748	-	-	135.8592	-	-	39.4298	-	-	33.0452	-	-
แผนย่อยของแผนแม่บทภายใต้ยุทธศาสตร์ชาติ : การพัฒนาและยกระดับศักยภาพ วัยแรงงาน		242.1624	-	-	43.1062	-	-	132.4848	-	-	36.1725	-	-	30.3991	-	-

ชื่อผู้พิจารณา : นางสาวประกาย ดันดิกุลมานิมิต
ตำแหน่ง : นักวิเคราะห์งบประมาณชำนาญการพิเศษ

ผู้ให้ความเห็นชอบ : นางสาวกัญญา ณ กาฬสินธุ์
ตำแหน่ง : ผู้อำนวยการกองจัดทำงบประมาณด้านเศรษฐกิจ 3

ยุทธศาสตร์ชาติ - แผนแม่บทภายใต้ยุทธศาสตร์ชาติ - แผนย่อยของแผนแม่บท ยุทธศาสตร์จัดสรร - แผนงาน - เป้าประสงค์เชิงยุทธศาสตร์ เป้าหมายการให้บริการกระทรวง - เป้าหมายการให้บริการหน่วยงาน - ผลผลิตโครงการ - กิจกรรม	หน่วยนับ	รวมทั้งสิ้น			ไตรมาส 1 (ต.ค. - ธ.ค.)			ไตรมาส 2 (ม.ค. - มี.ค.)			ไตรมาส 3 (เม.ย. - มิ.ย.)			ไตรมาส 4 (ก.ค. - ก.ย.)		
		แผน (ชั้น พ.ร.บ.)	แผน (ชั้น บริหาร)	ผล	แผน (ชั้น พ.ร.บ.)	แผน (ชั้น บริหาร)	ผล	แผน (ชั้น พ.ร.บ.)	แผน (ชั้น บริหาร)	ผล	แผน (ชั้น พ.ร.บ.)	แผน (ชั้น บริหาร)	ผล	แผน (ชั้น พ.ร.บ.)	แผน (ชั้น บริหาร)	ผล
เป้าหมายแผนย่อยของแผนแม่บทภายใต้ยุทธศาสตร์ชาติ : รายงานมีศักยภาพ ในการเพิ่มผลผลิต มีทักษะอาชีพสูง ตระหนักในความสำเร็จที่จะพัฒนาตนเอง ให้เต็มศักยภาพ สามารถปรับตัวและเรียนรู้สิ่งใหม่ตามพลวัตของโครงสร้างอาชีพ และความต้องการของตลาดแรงงานเพิ่มขึ้น		240.7380	-	-	42.7120	-	-	132.1603	-	-	35.8322	-	-	30.0335	-	-
ผลิตภาพแรงงานเพิ่มขึ้น ร้อยละ 2.7		240.7380	-	-	42.7120	-	-	132.1603	-	-	35.8322	-	-	30.0335	-	-
ยุทธศาสตร์จัดสรร : ยุทธศาสตร์ด้านการพัฒนาและเสริมสร้างศักยภาพทรัพยากรมนุษย์		240.7380	-	-	42.7120	-	-	132.1603	-	-	35.8322	-	-	30.0335	-	-
แผนงาน : แผนงานยุทธศาสตร์พัฒนาศึกษาคุณภาพคนตลอดช่วงชีวิต		240.7380	-	-	42.7120	-	-	132.1603	-	-	35.8322	-	-	30.0335	-	-
เป้าหมาย : แนวทางย่อยการพัฒนาและยกระดับศักยภาพวัยแรงงาน		240.7380	-	-	42.7120	-	-	132.1603	-	-	35.8322	-	-	30.0335	-	-
เป้าหมายการให้บริการกระทรวง : ประชาชนวัยแรงงาน มีศักยภาพสูง มีงานทำสอดคล้อง กับความต้องการของตลาดแรงงาน และได้รับการพัฒนาคุณภาพชีวิตอย่างเหมาะสม		240.7380	-	-	42.7120	-	-	132.1603	-	-	35.8322	-	-	30.0335	-	-
- ตัวชี้วัดเชิงปริมาณ : จำนวนแรงงานได้รับการพัฒนาคุณภาพชีวิต และความอบอุ่นในครอบครัว	คน	15,160												15,160		
- ตัวชี้วัดเชิงคุณภาพ : ผลิตภาพแรงงานเพิ่มขึ้น ไม่น้อยกว่า	ร้อยละ	4												4		
- ตัวชี้วัดเชิงคุณภาพ : ผู้มีอาชีวะบริการมีงานทำ มีอาชีพ เหลือไม่น้อยกว่า	ร้อยละ	60												60		
เป้าหมายการให้บริการหน่วยงาน : ประชาชนได้รับการส่งเสริมการมีงานทำ มีอาชีพ		240.7380	-	-	42.7120	-	-	132.1603	-	-	35.8322	-	-	30.0335	-	-
- ตัวชี้วัดเชิงคุณภาพ : แรงงานที่มาใช้บริการได้รับการบรรจุงาน เหลือไม่น้อยกว่า	ร้อยละ	60												60		
- ตัวชี้วัดเชิงคุณภาพ : แรงงานได้เดินทางไปทำงานต่างประเทศ	ร้อยละ	85												85		
- ตัวชี้วัดเชิงคุณภาพ : ผู้ได้รับการส่งเสริมการประกอบอาชีพ มีอาชีพ ไม่น้อยกว่า	ร้อยละ	50												50		
- ตัวชี้วัดเชิงคุณภาพ : ผู้สูงอายุที่ได้รับการมีงานทำ มีอาชีพ เหลือไม่น้อยกว่า	ร้อยละ	60												60		
โครงการที่ 1 : โครงการเตรียมความพร้อมแก่กลุ่มเป้าหมายก่อนเข้าสู่ตลาดแรงงาน		47.4377	-	-	16.4236	-	-	15.6451	-	-	8.5572	-	-	6.8118	-	-
1. แผนการปฏิบัติงาน																
1.1 ตัวชี้วัด																
เชิงปริมาณ																
- นักเรียนตั้งแต่ระดับชั้นประถมศึกษาขึ้นไป นักศึกษาและประชาชน ได้รับการแนะแนวอาชีพและส่งเสริมอาชีพ	คน	290,200			101,445			91,420			59,145			38,190		
- กลุ่มเป้าหมายได้รับการข้อมูลข่าวสารและเข้าร่วมกิจกรรมด้านตลาดแรงงาน	คน	9,200,750			2,450,250			2,250,250			2,550,250			1,950,000		
เชิงคุณภาพ																
- ผู้บริการสามารถนำความรู้ไปใช้ประโยชน์ในการเลือกศึกษา หรือเลือกประกอบอาชีพได้ไม่น้อยกว่า	ร้อยละ	90												90		
- ผู้ได้รับการส่งเสริมการประกอบอาชีพ มีอาชีพ ไม่น้อยกว่า	ร้อยละ	50												50		

ชื่อผู้พิจารณา : นางสาวประกาย ตันติกุลมานิมิต
ตำแหน่ง : นักวิเคราะห์งบประมาณชำนาญการพิเศษ

ผู้ให้ความเห็นชอบ : นางสุกัญญา ณ กาฬสินธุ์
ตำแหน่ง : ผู้อำนวยการกองจัดหางบประมาณด้านเศรษฐกิจ 3

ยุทธศาสตร์ชาติ - แผนแม่บทภายใต้ยุทธศาสตร์ชาติ - แผนย่อยของแผนแม่บท ยุทธศาสตร์จัดสรร - แผนงาน - เป้าประสงค์เชิงยุทธศาสตร์ เป้าหมายการให้บริการกระทรวง - เป้าหมายการให้บริการหน่วยงาน - ผลผลิต/โครงการ - กิจกรรม	หน่วยนับ	รวมทั้งสิ้น			ไตรมาส 1 (ต.ค. - ธ.ค.)			ไตรมาส 2 (ม.ค. - มี.ค.)			ไตรมาส 3 (เม.ย. - มิ.ย.)			ไตรมาส 4 (ก.ค. - ก.ย.)		
		แผน (ชั้น พ.ร.บ.)	แผน (ชั้น บริหาร)	ผล	แผน (ชั้น พ.ร.บ.)	แผน (ชั้น บริหาร)	ผล	แผน (ชั้น พ.ร.บ.)	แผน (ชั้น บริหาร)	ผล	แผน (ชั้น พ.ร.บ.)	แผน (ชั้น บริหาร)	ผล	แผน (ชั้น พ.ร.บ.)	แผน (ชั้น บริหาร)	ผล
1.2 กิจกรรมหลัก																
กิจกรรมที่ 1 : ประชุมชี้แจงโครงการเพิ่มทักษะแก่นักเรียนที่ไม่ได้เรียนต่อ หลังจบการศึกษาภาคบังคับ																
- ตัวชี้วัดเชิงปริมาณ : จำนวนผู้เข้าร่วมรับฟังการชี้แจงให้ความรู้เรื่อง โครงการเพิ่มทักษะด้านอาชีพแก่นักเรียนที่ไม่ได้เรียนต่อหลังจบการศึกษาภาคบังคับ	คน	23,735			23,735											
กิจกรรมที่ 2 : พัฒนาการจัดประเภทมาตรฐานอาชีพและมาตรฐานอุตสาหกรรม (ประเทศไทย)																
- ตัวชี้วัดเชิงปริมาณ : จำนวนการจัดประเภทมาตรฐานอาชีพและมาตรฐาน อุตสาหกรรม (ประเทศไทย)	อาชีพ	300			60			90			90			60		
กิจกรรมที่ 3 : แนะนำอาชีพและส่งเสริมอาชีพ																
- ตัวชี้วัดเชิงปริมาณ : นักเรียนตั้งแต่ระดับประถมศึกษาขึ้นไป นักศึกษา และประชาชนได้รับบริการแนะนำอาชีพและส่งเสริมอาชีพ	คน	266,465			77,710			91,420			59,145			38,190		
- ตัวชี้วัดเชิงคุณภาพ : ผู้รับบริการสามารถนำความรู้ไปใช้ประโยชน์ ในการเลือกศึกษาหรือเลือกประกอบอาชีพได้ไม่น้อยกว่า	ร้อยละ	90												90		
- ตัวชี้วัดเชิงคุณภาพ : ผู้ได้รับบริการส่งเสริมการประกอบอาชีพ มีอาชีพ ไม่น้อยกว่า	ร้อยละ	60												50		
กิจกรรมที่ 4 : บริหารจัดการข้อมูลข่าวสารตลาดแรงงาน																
- ตัวชี้วัดเชิงปริมาณ : กลุ่มเป้าหมายได้รับบริการข้อมูลข่าวสาร และเข้าร่วมกิจกรรมด้านตลาดแรงงาน	คน	9,200,750			2,450,250			2,250,250			2,550,250			1,950,000		
- ตัวชี้วัดเชิงคุณภาพ : ผู้ได้รับบริการนำข้อมูลข่าวสารตลาดแรงงานไปใช้ประโยชน์ ไม่น้อยกว่า	ร้อยละ	80												80		
2. แผนการใช้จ่ายงบประมาณ (2.1+2.2)		47,4377	-	-	16,4236	-	-	15,6451	-	-	8,5572	-	-	6,8118	-	-
2.1 งบประมาณ		47,4377	-	-	16,4236	-	-	15,6451	-	-	8,5572	-	-	6,8118	-	-
1. ประชุมชี้แจงโครงการเพิ่มทักษะแก่นักเรียนที่ไม่ได้เรียนต่อ หลังจบการศึกษาภาคบังคับ		3,2042	-	-	3,2042	-	-	-	-	-	-	-	-	-	-	-
- รายจ่ายประจำ		3,2042	-	-	3,2042	-	-	-	-	-	-	-	-	-	-	-
2. พัฒนาการจัดประเภทมาตรฐานอาชีพและมาตรฐานอุตสาหกรรม (ประเทศไทย)		1,2147	-	-	0,3030	-	-	0,3039	-	-	0,3039	-	-	0,3039	-	-
- รายจ่ายประจำ		1,2147	-	-	0,3030	-	-	0,3039	-	-	0,3039	-	-	0,3039	-	-
3. แนะนำอาชีพและส่งเสริมอาชีพ		36,7746	-	-	10,8703	-	-	12,1663	-	-	7,6238	-	-	6,1142	-	-
- รายจ่ายประจำ		36,7746	-	-	10,8703	-	-	12,1663	-	-	7,6238	-	-	6,1142	-	-
4. บริหารจัดการข้อมูลข่าวสารตลาดแรงงาน		6,2442	-	-	2,0461	-	-	3,1749	-	-	0,6295	-	-	0,3937	-	-
- รายจ่ายประจำ		6,2442	-	-	2,0461	-	-	3,1749	-	-	0,6295	-	-	0,3937	-	-

ชื่อผู้พิจารณา : นางสาวประกาย ดันดีกุลมานิมิต
ตำแหน่ง : นักวิเคราะห์งบประมาณชำนาญการพิเศษ

ผู้ให้ความเห็นชอบ : นางสุกัญญา ณ กาฬสินธุ์
ตำแหน่ง : ผู้อำนวยการกองจัดท่างบประมาณด้านเศรษฐกิจ 3

ยุทธศาสตร์ชาติ - แผนแม่บทภายใต้ยุทธศาสตร์ชาติ - แผนย่อยของแผนแม่บท ยุทธศาสตร์จัดสรร - แผนงาน - เป้าประสงค์เชิงยุทธศาสตร์ เป้าหมายการให้บริการกระทรวง - เป้าหมายการให้บริการหน่วยงาน - ผลผลิต/โครงการ - กิจกรรม	หน่วยนับ	รวมทั้งสิ้น			ไตรมาส 1 (ต.ค. - ธ.ค.)			ไตรมาส 2 (ม.ค. - มี.ค.)			ไตรมาส 3 (เม.ย. - มิ.ย.)			ไตรมาส 4 (ก.ค. - ก.ย.)		
		แผน (ชั้น พ.ร.บ.)	แผน (ชั้น บริหาร)	ผล	แผน (ชั้น พ.ร.บ.)	แผน (ชั้น บริหาร)	ผล	แผน (ชั้น พ.ร.บ.)	แผน (ชั้น บริหาร)	ผล	แผน (ชั้น พ.ร.บ.)	แผน (ชั้น บริหาร)	ผล	แผน (ชั้น พ.ร.บ.)	แผน (ชั้น บริหาร)	ผล
โครงการที่ 2 : โครงการบริหารจัดการงานและอาชีพ		193.3003	-	-	26.2884	-	-	116.5152	-	-	27.2750	-	-	23.2217	-	-
1. แผนการปฏิบัติงาน																
1.1 ตัวชี้วัด																
เชิงปริมาณ																
- ประชาชนได้รับการส่งเสริมการทำงาน	คน	929,218			199,524			331,700			235,174			162,820		
เชิงคุณภาพ																
- ผู้มารับบริการมีงานทำเฉลี่ยไม่น้อยกว่า	ร้อยละ	60												60		
1.2 กิจกรรมหลัก																
กิจกรรมที่ 1 : ส่งเสริมให้คนพิการมีงานทำ มีอาชีพ																
- ตัวชี้วัดเชิงปริมาณ : จัดหางานให้คนพิการมีงานทำ	คน	11,228			3,474			5,225			1,319			1,210		
- ตัวชี้วัดเชิงคุณภาพ : คนพิการที่ได้รับการมีงานทำ มีอาชีพ ไม่น้อยกว่า	ร้อยละ	60												60		
กิจกรรมที่ 2 : สร้างงาน เสริมอาชีพ																
- ตัวชี้วัดเชิงปริมาณ : ประชาชนได้รับการส่งเสริมการทำงาน ในสถานประกอบการและได้รับการส่งเสริมการประกอบอาชีพอิสระ	คน	108,200			7,450			91,150			4,950			4,650		
- ตัวชี้วัดเชิงคุณภาพ : แรงงานที่ได้รับการมีงานทำและประกอบอาชีพอิสระ	ร้อยละ	60												60		
กิจกรรมที่ 3 : 3 ม. (มีงาน มีเงิน มีวุฒิการศึกษาเพิ่ม)																
- ตัวชี้วัดเชิงปริมาณ : ประชาชนทั่วไป ผู้หางาน ผู้ว่างงาน นักเรียน/นักศึกษา ที่กำลังจะสำเร็จการศึกษา	คน	4,500			1,070			2,000			1,270			160		
- ตัวชี้วัดเชิงคุณภาพ : แรงงานที่ได้รับการมีงานทำ ไม่น้อยกว่า	ร้อยละ	60												60		
กิจกรรมที่ 4 : การให้บริการจัดหางานในประเทศ																
- ตัวชี้วัดเชิงปริมาณ : ประชาชนได้รับการส่งเสริมการทำงาน	คน	705,290			164,230			210,425			201,735			128,900		
- ตัวชี้วัดเชิงคุณภาพ : ผู้สมัครงานที่มาใช้บริการ ณ สำนักงาน ได้รับการบรรจุงาน	ร้อยละ	60												60		
- ตัวชี้วัดเชิงคุณภาพ : ผู้สมัครงานที่มาใช้บริการผ่านอินเทอร์เน็ตได้รับการบรรจุงาน	ร้อยละ	16												16		
กิจกรรมที่ 5 : การให้บริการจัดหางานต่างประเทศ																
- ตัวชี้วัดเชิงปริมาณ : ผู้ประสงค์ไปทำงานต่างประเทศได้รับการส่งเสริมการทำงาน	คน	100,000			23,300			22,900			25,900			27,900		
- ตัวชี้วัดเชิงคุณภาพ : แรงงานได้เดินทางไปทำงานต่างประเทศ	ร้อยละ	85												85		
2. แผนการใช้จ่ายงบประมาณ (2.1+2.2)		193.3003	-	-	26.2884	-	-	116.5152	-	-	27.2750	-	-	23.2217	-	-
2.1 งบประมาณ		193.3003	-	-	26.2884	-	-	116.5152	-	-	27.2750	-	-	23.2217	-	-
1. ส่งเสริมให้คนพิการมีงานทำ มีอาชีพ		19.1021	-	-	4.9202	-	-	5.2839	-	-	4.4754	-	-	4.4226	-	-
- รายจ่ายประจำ		19.1021	-	-	4.9202	-	-	5.2839	-	-	4.4754	-	-	4.4226	-	-
2. สร้างงาน เสริมอาชีพ		45.3903	-	-	1.9396	-	-	40.9590	-	-	1.0184	-	-	1.4733	-	-
- รายจ่ายประจำ		45.3903	-	-	1.9396	-	-	40.9590	-	-	1.0184	-	-	1.4733	-	-
3. 3 ม. (มีงาน มีเงิน มีวุฒิการศึกษาเพิ่ม)		2.9219	-	-	0.7039	-	-	1.1428	-	-	0.8008	-	-	0.2744	-	-
- รายจ่ายประจำ		2.9219	-	-	0.7039	-	-	1.1428	-	-	0.8008	-	-	0.2744	-	-

ชื่อผู้พิจารณา : นางสาวประกาย ตันตกุลมานิมิต
ตำแหน่ง : นักวิเคราะห์งบประมาณชำนาญการพิเศษ

ผู้ให้ความเห็นชอบ : นางสาวสุกัญญา ณ กาฬสินธุ์
ตำแหน่ง : ผู้อำนวยการกองจัดทำงานงบประมาณด้านเศรษฐกิจ 3

ยุทธศาสตร์ชาติ - แผนแม่บทภายใต้ยุทธศาสตร์ชาติ - แผนย่อยของแผนแม่บท ยุทธศาสตร์จัดสรร - แผนงาน - เป้าประสงค์เชิงยุทธศาสตร์ เป้าหมายการให้บริการกระทรวง - เป้าหมายการให้บริการหน่วยงาน - ผลผลิต/โครงการ - กิจกรรม	หน่วยนับ	รวมทั้งสิ้น			ไตรมาส 1 (ค.ค. - ธ.ค.)			ไตรมาส 2 (ม.ค. - มี.ค.)			ไตรมาส 3 (เม.ย. - มิ.ย.)			ไตรมาส 4 (ก.ค. - ก.ย.)		
		แผน (ชั้น พ.ร.บ.)	แผน (ชั้น บริหาร)	ผล	แผน (ชั้น พ.ร.บ.)	แผน (ชั้น บริหาร)	ผล	แผน (ชั้น พ.ร.บ.)	แผน (ชั้น บริหาร)	ผล	แผน (ชั้น พ.ร.บ.)	แผน (ชั้น บริหาร)	ผล	แผน (ชั้น พ.ร.บ.)	แผน (ชั้น บริหาร)	ผล
4. การให้บริการจัดหางานในประเทศ		110,2604	-	-	15,1137	-	-	63,9129	-	-	17,4741	-	-	13,7597	-	-
- รายจ่ายลงทุน		52,9579	-	-	0,6075	-	-	49,1504	-	-	3,2000	-	-	-	-	-
- รายจ่ายประจำ		57,3025	-	-	14,5062	-	-	14,7625	-	-	14,2741	-	-	13,7597	-	-
5. การให้บริการจัดหางานต่างประเทศ		15,6256	-	-	3,6110	-	-	5,2166	-	-	3,5063	-	-	3,2917	-	-
- รายจ่ายประจำ		15,6256	-	-	3,6110	-	-	5,2166	-	-	3,5063	-	-	3,2917	-	-
เป้าหมายแผนย่อยของแผนแม่บทภายใต้ยุทธศาสตร์ชาติ : มีคนไทยที่มีความสามารถ และผู้เชี่ยวชาญต่างประเทศ เข้ามาทำวิทยาศาสตร์ เทคโนโลยี และนวัตกรรม ในอุตสาหกรรมเป้าหมายเพิ่มขึ้น		1,4244	-	-	0,3942	-	-	0,3243	-	-	0,3403	-	-	0,3656	-	-
สัดส่วนกำลังแรงงานด้านวิทยาศาสตร์และเทคโนโลยี ไม่น้อยกว่าร้อยละ 13.04		1,4244	-	-	0,3942	-	-	0,3243	-	-	0,3403	-	-	0,3656	-	-
ยุทธศาสตร์จัดสรร : ยุทธศาสตร์ด้านการพัฒนาและเสริมสร้างศักยภาพทรัพยากรมนุษย์		1,4244	-	-	0,3942	-	-	0,3243	-	-	0,3403	-	-	0,3656	-	-
แผนงาน : แผนงานยุทธศาสตร์พัฒนาศักยภาพคนตลอดช่วงชีวิต		1,4244	-	-	0,3942	-	-	0,3243	-	-	0,3403	-	-	0,3656	-	-
เป้าหมาย : แนวทางย่อยการพัฒนาและยกระดับศักยภาพแรงงาน		1,4244	-	-	0,3942	-	-	0,3243	-	-	0,3403	-	-	0,3656	-	-
เป้าหมายการให้บริการกระทรวง : กำลังแรงงานและผู้เชี่ยวชาญด้านวิทยาศาสตร์ และเทคโนโลยีเพิ่มขึ้น		1,4244	-	-	0,3942	-	-	0,3243	-	-	0,3403	-	-	0,3656	-	-
- ตัวชี้วัดเชิงปริมาณ : จำนวนแรงงานเข้ารับการพัฒนาศักยภาพแรงงานรองรับเทคโนโลยี และนวัตกรรมได้ไม่ต่ำกว่าเป้าหมาย	คน	6,080												6,080		
- ตัวชี้วัดเชิงคุณภาพ : ผู้เชี่ยวชาญจากต่างประเทศได้รับอนุญาตทำงานเพิ่มขึ้น จากปีที่ผ่านมา ไม่น้อยกว่า	ร้อยละ	8												8		
เป้าหมายการให้บริการหน่วยงาน : ผู้เชี่ยวชาญจากต่างประเทศได้รับอนุญาตทำงาน		1,4244	-	-	0,3942	-	-	0,3243	-	-	0,3403	-	-	0,3656	-	-
- ตัวชี้วัดเชิงคุณภาพ : ผู้เชี่ยวชาญจากต่างประเทศได้รับอนุญาตทำงานเพิ่มขึ้น จากปีที่ผ่านมา ไม่น้อยกว่า	ร้อยละ	8												8		
โครงการที่ 1 : โครงการออกใบอนุญาตทำงานตามกฎหมายว่าด้วยการส่งเสริมการลงทุน หรือกฎหมายอื่นเพื่อการพัฒนาเศรษฐกิจของประเทศ		1,4244	-	-	0,3942	-	-	0,3243	-	-	0,3403	-	-	0,3656	-	-
1. แผนการปฏิบัติงาน																
1.1 ตัวชี้วัด																
เชิงปริมาณ																
- ผู้เชี่ยวชาญจากต่างประเทศได้รับอนุญาตทำงาน	คน	20,000			4,980			4,980			4,980			5,060		
เชิงคุณภาพ																
- ผู้เชี่ยวชาญจากต่างประเทศได้รับอนุญาตทำงานเพิ่มขึ้นจากปีที่ผ่านมา ไม่น้อยกว่า	ร้อยละ	8												8		

ยุทธศาสตร์ชาติ - แผนแม่บทภายใต้ยุทธศาสตร์ชาติ - แผนย่อยของแผนแม่บท ยุทธศาสตร์จัดสรร - แผนงาน - เป็นประสงค์เชิงยุทธศาสตร์ เป้าหมายการให้บริการกระทรวง - เป้าหมายการให้บริการหน่วยงาน - ผลผลิต/โครงการ - กิจกรรม	หน่วยนับ	รวมทั้งสิ้น			ไตรมาส 1 (ต.ค. - ธ.ค.)			ไตรมาส 2 (ม.ค. - มิ.ย.)			ไตรมาส 3 (เม.ย. - มิ.ย.)			ไตรมาส 4 (ก.ค. - ก.ย.)		
		แผน (ชั้น พ.ร.บ.)	แผน (ชั้น บริหาร)	ผล	แผน (ชั้น พ.ร.บ.)	แผน (ชั้น บริหาร)	ผล	แผน (ชั้น พ.ร.บ.)	แผน (ชั้น บริหาร)	ผล	แผน (ชั้น พ.ร.บ.)	แผน (ชั้น บริหาร)	ผล	แผน (ชั้น พ.ร.บ.)	แผน (ชั้น บริหาร)	ผล
1.2 กิจกรรมหลัก																
กิจกรรมที่ 1 : ออกใบอนุญาตทำงานตามกฎหมายว่าด้วยการส่งเสริมการลงทุนหรือกฎหมายอื่น เพื่อการพัฒนาเศรษฐกิจของประเทศ																
- ตัวชี้วัดเชิงปริมาณ : ผู้เชี่ยวชาญจากต่างประเทศได้รับอนุญาตทำงาน	คน	20,000			4,980			4,980			4,980				5,060	
- ตัวชี้วัดเชิงปริมาณ : จัดทำทะเบียนคนต่างด้าวที่ได้รับอนุญาตทำงาน	ครั้ง	35,000			8,700			8,700			8,750				8,850	
- ตัวชี้วัดเชิงคุณภาพ : ผู้เชี่ยวชาญจากต่างประเทศได้รับอนุญาตทำงานเพิ่มขึ้นจากปีที่ผ่านมา ไม่น้อยกว่า	ร้อยละ	8													8	
2. แผนการใช้จ่ายงบประมาณ (2.1+2.2)		1.4244	-	-	0.3942	-	-	0.3243	-	-	0.3403	-	-	0.3656	-	-
2.1 งบประมาณ		1.4244	-	-	0.3942	-	-	0.3243	-	-	0.3403	-	-	0.3656	-	-
1. ออกใบอนุญาตทำงานตามกฎหมายว่าด้วยการส่งเสริมการลงทุนหรือกฎหมายอื่น เพื่อการพัฒนาเศรษฐกิจของประเทศ		1.4244	-	-	0.3942	-	-	0.3243	-	-	0.3403	-	-	0.3656	-	-
- ใช้จ่ายประจำ		1.4244	-	-	0.3942	-	-	0.3243	-	-	0.3403	-	-	0.3656	-	-
แผนย่อยของแผนแม่บทภายใต้ยุทธศาสตร์ชาติ : การส่งเสริมศักยภาพผู้สูงอายุ		12.3466	-	-	3.0686	-	-	3.3746	-	-	3.2573	-	-	2.6461	-	-
เป้าหมายแผนย่อยของแผนแม่บทภายใต้ยุทธศาสตร์ชาติ : ผู้สูงอายุมีคุณภาพชีวิตที่ดี มีความมั่นคงในชีวิต มีทักษะการดำรงชีวิต เรียนรู้พัฒนาตลอดชีวิต มีส่วนร่วมในกิจกรรมสังคม สร้างมูลค่าเพิ่มให้แก่สังคมเพิ่มขึ้น		12.3466	-	-	3.0686	-	-	3.3746	-	-	3.2573	-	-	2.6461	-	-
- ดัชนีความยากจนหลายมิติของกลุ่มผู้สูงอายุ ลดลงไม่น้อยกว่าร้อยละ 5		12.3466	-	-	3.0686	-	-	3.3746	-	-	3.2573	-	-	2.6461	-	-
ยุทธศาสตร์จัดสรร : ยุทธศาสตร์ด้านการพัฒนาและเสริมสร้างศักยภาพทรัพยากรมนุษย์		12.3466	-	-	3.0686	-	-	3.3746	-	-	3.2573	-	-	2.6461	-	-
แผนงาน : แผนงานยุทธศาสตร์พัฒนาศักยภาพคนตลอดช่วงชีวิต		12.3466	-	-	3.0686	-	-	3.3746	-	-	3.2573	-	-	2.6461	-	-
เป้าหมาย : แนวทางย่อยการส่งเสริมศักยภาพผู้สูงอายุ		12.3466	-	-	3.0686	-	-	3.3746	-	-	3.2573	-	-	2.6461	-	-
เป้าหมายการให้บริการกระทรวง : ประชาชนวัยแรงงาน มีศักยภาพสูง มีงานทำสอดคล้องกับความต้องการของตลาดแรงงาน และได้รับการพัฒนาคุณภาพชีวิตอย่างเหมาะสม		12.3466	-	-	3.0686	-	-	3.3746	-	-	3.2573	-	-	2.6461	-	-
- ตัวชี้วัดเชิงปริมาณ : จำนวนแรงงานที่ได้รับการพัฒนาคุณภาพชีวิต และความอบอุ่นในครอบครัว	คน	15,160													15,160	
- ตัวชี้วัดเชิงคุณภาพ : ผลผลิตภาพแรงงานเพิ่มขึ้น ไม่น้อยกว่า	ร้อยละ	4													4	
- ตัวชี้วัดเชิงคุณภาพ : ผู้มารับบริการมีงานทำ มีอาชีพ เหลือไม่น้อยกว่า	ร้อยละ	60													60	
เป้าหมายการให้บริการหน่วยงาน : ประชาชนได้รับการส่งเสริมการมีงานทำ มีอาชีพ		12.3466	-	-	3.0686	-	-	3.3746	-	-	3.2573	-	-	2.6461	-	-
- ตัวชี้วัดเชิงคุณภาพ : แรงงานที่เข้ารับการได้รับการบรรจุงาน เหลือไม่น้อยกว่า	ร้อยละ	60													60	
- ตัวชี้วัดเชิงคุณภาพ : แรงงานได้เดินทางไปทำงานต่างประเทศ	ร้อยละ	85													85	
- ตัวชี้วัดเชิงคุณภาพ : ผู้ได้รับการส่งเสริมการประกอบอาชีพ มีอาชีพ ไม่น้อยกว่า	ร้อยละ	50													50	
- ตัวชี้วัดเชิงคุณภาพ : ผู้สูงอายุที่ได้รับการมีงานทำ มีอาชีพ เหลือไม่น้อยกว่า	ร้อยละ	60													60	

ยุทธศาสตร์ชาติ - แผนแม่บทภายใต้ยุทธศาสตร์ชาติ - แผนย่อยของแผนแม่บท ยุทธศาสตร์จัดสรร - แผนงาน - เป้าประสงค์เชิงยุทธศาสตร์ เป้าหมายการให้บริการกระทรวง - เป้าหมายการให้บริการหน่วยงาน - ผลผลิต/โครงการ - กิจกรรม	หน่วยนับ	รวมทั้งสิ้น			ไตรมาส 1 (ต.ค. - ธ.ค.)			ไตรมาส 2 (ม.ค. - มี.ค.)			ไตรมาส 3 (เม.ย. - มิ.ย.)			ไตรมาส 4 (ก.ค. - ก.ย.)		
		แผน (ชั้น พ.ร.บ.)	แผน (ชั้น บริหาร)	ผล	แผน (ชั้น พ.ร.บ.)	แผน (ชั้น บริหาร)	ผล	แผน (ชั้น พ.ร.บ.)	แผน (ชั้น บริหาร)	ผล	แผน (ชั้น พ.ร.บ.)	แผน (ชั้น บริหาร)	ผล	แผน (ชั้น พ.ร.บ.)	แผน (ชั้น บริหาร)	ผล
โครงการที่ 1 : โครงการขยายโอกาสการมีงานทำให้ผู้สูงอายุ		12.3466	-	-	3.0686	-	-	3.3746	-	-	3.2573	-	-	2.6461	-	-
1. แผนการปฏิบัติงาน																
1.1 ตัวชี้วัด																
เชิงปริมาณ																
- ผู้ที่จะเข้าสู่ผู้สูงอายุและผู้สูงอายุที่ได้รับการส่งเสริมมีงานทำ	คน	11,470			3,575			2,549			3,273			2,073		
เชิงคุณภาพ																
- ผู้สูงอายุที่ได้รับการ มีงานทำ มีอาชีพ เหลือไม่น้อยกว่า	ร้อยละ	60												60		
1.2 กิจกรรมหลัก																
กิจกรรมที่ 1 : ส่งเสริมการประกอบอาชีพให้ผู้สูงอายุ																
- ตัวชี้วัดเชิงปริมาณ : ผู้สูงอายุได้รับการส่งเสริมการประกอบอาชีพ และพัฒนาศักยภาพตามความเหมาะสมกับวัย	คน	2,960			730			820			810			590		
- ตัวชี้วัดเชิงคุณภาพ : ผู้สูงอายุที่ได้รับการ มีอาชีพ	ร้อยละ	60												60		
กิจกรรมที่ 2 : อาชีพสุขใจ วัยใกล้เกษียณ																
- ตัวชี้วัดเชิงปริมาณ : กลุ่มเป้าหมายได้รับการส่งเสริมการประกอบอาชีพ	คน	500			120			140			140			100		
- ตัวชี้วัดเชิงคุณภาพ : ผู้รับบริการได้ประกอบอาชีพ มีรายได้	ร้อยละ	30												30		
กิจกรรมที่ 3 : ส่งเสริมการมีงานทำของผู้สูงอายุ																
- ตัวชี้วัดเชิงปริมาณ : ผู้สูงอายุได้รับการส่งเสริมมีงานทำ	คน	8,020			2,725			1,589			2,323			1,383		
- ตัวชี้วัดเชิงคุณภาพ : ผู้สูงอายุที่ได้รับการ มีงานทำ	ร้อยละ	60												60		
2. แผนการใช้จ่ายงบประมาณ (2.1+2.2)		12.3466	-	-	3.0686	-	-	3.3746	-	-	3.2573	-	-	2.6461	-	-
2.1 งบประมาณ		12.3466	-	-	3.0686	-	-	3.3746	-	-	3.2573	-	-	2.6461	-	-
1. ส่งเสริมการประกอบอาชีพให้ผู้สูงอายุ		7.1708	-	-	1.7927	-	-	2.0078	-	-	1.9361	-	-	1.4342	-	-
- ใช้จ่ายประจำ		7.1708	-	-	1.7927	-	-	2.0078	-	-	1.9361	-	-	1.4342	-	-
2. อาชีพสุขใจ วัยใกล้เกษียณ		1.9700	-	-	0.4212	-	-	0.5989	-	-	0.4914	-	-	0.4585	-	-
- ใช้จ่ายประจำ		1.9700	-	-	0.4212	-	-	0.5989	-	-	0.4914	-	-	0.4585	-	-
3. ส่งเสริมการมีงานทำของผู้สูงอายุ		3.2058	-	-	0.8547	-	-	0.7679	-	-	0.8298	-	-	0.7534	-	-
- ใช้จ่ายประจำ		3.2058	-	-	0.8547	-	-	0.7679	-	-	0.8298	-	-	0.7534	-	-
แผนแม่บทภายใต้ยุทธศาสตร์ชาติ : การดำเนินการกิจพื้นฐานเพื่อสนับสนุนยุทธศาสตร์		112.7367	-	-	42.0970	-	-	42.3073	-	-	14.0713	-	-	14.2611	-	-
เป้าหมายแผนแม่บทภายใต้ยุทธศาสตร์ชาติ : การดำเนินการกิจพื้นฐานเพื่อสนับสนุนยุทธศาสตร์ด้านการพัฒนาและเสริมสร้างศักยภาพทรัพยากรมนุษย์		112.7367	-	-	42.0970	-	-	42.3073	-	-	14.0713	-	-	14.2611	-	-
แผนย่อยของแผนแม่บทภายใต้ยุทธศาสตร์ชาติ : การดำเนินการกิจพื้นฐานเพื่อสนับสนุนยุทธศาสตร์ด้านการพัฒนาและเสริมสร้างศักยภาพทรัพยากรมนุษย์		112.7367	-	-	42.0970	-	-	42.3073	-	-	14.0713	-	-	14.2611	-	-

ชื่อผู้พิจารณา : นางสาวประกาย ตันตกุลมานิมิต
ตำแหน่ง : นักวิเคราะห์งบประมาณชำนาญการพิเศษ

ผู้ให้ความเห็นชอบ : นางสุกัญญา ณ กาฬสินธุ์
ตำแหน่ง : ผู้อำนวยการกองจัดทำงบประมาณด้านเศรษฐกิจ 3

ยุทธศาสตร์ชาติ - แผนแม่บทภายใต้ยุทธศาสตร์ชาติ - แผนย่อยของแผนแม่บท ยุทธศาสตร์จัดสรร - แผนงาน - เป้าประสงค์เชิงยุทธศาสตร์ เป้าหมายการให้บริการกระทรวง - เป้าหมายการให้บริการหน่วยงาน - ผลผลิต/โครงการ - กิจกรรม	หน่วยนับ	รวมทั้งสิ้น			ไตรมาส 1 (ต.ค. - ธ.ค.)			ไตรมาส 2 (ม.ค. - มี.ค.)			ไตรมาส 3 (เม.ย. - มิ.ย.)			ไตรมาส 4 (ก.ค. - ก.ย.)		
		แผน (ชั้น พ.ร.บ.)	แผน (ชั้น บริหาร)	ผล	แผน (ชั้น พ.ร.บ.)	แผน (ชั้น บริหาร)	ผล	แผน (ชั้น พ.ร.บ.)	แผน (ชั้น บริหาร)	ผล	แผน (ชั้น พ.ร.บ.)	แผน (ชั้น บริหาร)	ผล	แผน (ชั้น พ.ร.บ.)	แผน (ชั้น บริหาร)	ผล
เป้าหมายแผนย่อยของแผนแม่บทภายใต้ยุทธศาสตร์ชาติ : การดำเนินการกิจพื้นฐานเพื่อสนับสนุนยุทธศาสตร์ด้านการพัฒนาและเสริมสร้างศักยภาพทรัพยากรมนุษย์		112.7367	-	-	42.0970	-	-	42.3073	-	-	14.0713	-	-	14.2611	-	-
ค่าใช้จ่ายพื้นฐานเพื่อสนับสนุนยุทธศาสตร์ด้านการพัฒนาและเสริมสร้างศักยภาพทรัพยากรมนุษย์		112.7367	-	-	42.0970	-	-	42.3073	-	-	14.0713	-	-	14.2611	-	-
ยุทธศาสตร์จัดสรร : ยุทธศาสตร์ด้านการพัฒนาและเสริมสร้างศักยภาพทรัพยากรมนุษย์		112.7367	-	-	42.0970	-	-	42.3073	-	-	14.0713	-	-	14.2611	-	-
แผนงาน : แผนงานพื้นฐานด้านการพัฒนาและเสริมสร้างศักยภาพทรัพยากรมนุษย์		112.7367	-	-	42.0970	-	-	42.3073	-	-	14.0713	-	-	14.2611	-	-
เป้าหมาย : แผนงานพื้นฐานด้านการพัฒนาและเสริมสร้างศักยภาพทรัพยากรมนุษย์		112.7367	-	-	42.0970	-	-	42.3073	-	-	14.0713	-	-	14.2611	-	-
เป้าหมายการให้บริการกระทรวง : ประชาชนวัยแรงงาน มีศักยภาพสูง มีงานทำสอดคล้องกับความต้องการของตลาดแรงงาน และได้รับการพัฒนาคุณภาพชีวิตอย่างเหมาะสม		112.7367	-	-	42.0970	-	-	42.3073	-	-	14.0713	-	-	14.2611	-	-
- ตัวชี้วัดเชิงปริมาณ : จำนวนแรงงานที่ได้รับการพัฒนาคุณภาพชีวิตและความอบอุ่นในครอบครัว	คน	15,160												15,160		
- ตัวชี้วัดเชิงคุณภาพ : ผลิตภาพแรงงานเพิ่มขึ้น ไม่น้อยกว่า	ร้อยละ	4												4		
- ตัวชี้วัดเชิงคุณภาพ : ผู้มารับบริการมีงานทำ มีอาชีพ เหลือไม่น้อยกว่า	ร้อยละ	60												60		
เป้าหมายการให้บริการหน่วยงาน : ประชาชนได้รับการส่งเสริมการมีงานทำ มีอาชีพ		112.7367	-	-	42.0970	-	-	42.3073	-	-	14.0713	-	-	14.2611	-	-
- ตัวชี้วัดเชิงคุณภาพ : แรงงานที่มาใช้บริการได้รับการบรรจุงาน เหลือไม่น้อยกว่า	ร้อยละ	60												60		
- ตัวชี้วัดเชิงคุณภาพ : แรงงานได้เดินทางไปทำงานต่างประเทศ	ร้อยละ	85												85		
- ตัวชี้วัดเชิงคุณภาพ : ผู้ได้รับการส่งเสริมการประกอบอาชีพ มีอาชีพ ไม่น้อยกว่า	ร้อยละ	50												50		
- ตัวชี้วัดเชิงคุณภาพ : ผู้สูงอายุที่ได้รับการมีงานทำ มีอาชีพ เหลือไม่น้อยกว่า	ร้อยละ	60												60		
ผลผลิตที่ 1 : สนับสนุนการส่งเสริมการมีงานทำ		112.7367	-	-	42.0970	-	-	42.3073	-	-	14.0713	-	-	14.2611	-	-
1. แผนการปฏิบัติงาน																
1.1 ตัวชี้วัด																
เชิงคุณภาพ																
- ผลการใช้จ่ายในภาพรวม ไม่น้อยกว่า	ร้อยละ	100												100		
1.2 กิจกรรมหลัก																
กิจกรรมที่ 1 : การบริหารจัดการองค์กร																
- ตัวชี้วัดเชิงคุณภาพ : ผลการใช้จ่ายในภาพรวม ไม่น้อยกว่า	ร้อยละ	100												100		
กิจกรรมที่ 2 : การพัฒนาเทคโนโลยีสารสนเทศและการสื่อสาร																
- ตัวชี้วัดเชิงคุณภาพ : ครัวเรือนที่ได้รับการจัดซื้อตามเป้าหมายและเวลาที่กำหนด	ร้อยละ	100												100		
2. แผนการใช้จ่ายงบประมาณ (2.1+2.2)		112.7367	-	-	42.0970	-	-	42.3073	-	-	14.0713	-	-	14.2611	-	-
2.1 งบประมาณ		112.7367	-	-	42.0970	-	-	42.3073	-	-	14.0713	-	-	14.2611	-	-
1. การบริหารจัดการองค์กร		82.6836	-	-	34.3237	-	-	34.3833	-	-	6.9683	-	-	7.0083	-	-
- รายจ่ายประจำ		82.6836	-	-	34.3237	-	-	34.3833	-	-	6.9683	-	-	7.0083	-	-

ชื่อผู้พิจารณา : นางสาวประกาย ดันดิกุลมานิมิต
ตำแหน่ง : นักวิเคราะห์งบประมาณชำนาญการพิเศษ

ผู้ให้ความเห็นชอบ : นางสุกัญญา ณ กาฬสินธุ์
ตำแหน่ง : ผู้อำนวยการกองจัดหางบประมาณด้านเศรษฐกิจ 3

ยุทธศาสตร์ชาติ - แผนแม่บทภายใต้ยุทธศาสตร์ชาติ - แผนย่อยของแผนแม่บท ยุทธศาสตร์จัดสรร - แผนงาน - เป้าประสงค์เชิงยุทธศาสตร์ เป้าหมายการให้บริการกระทรวง - เป้าหมายการให้บริการหน่วยงาน - ผลผลิต/โครงการ - กิจกรรม	หน่วยนับ	รวมทั้งสิ้น			ไตรมาส 1 (ค.ค. - ธ.ค.)			ไตรมาส 2 (ม.ค. - มิ.ค.)			ไตรมาส 3 (เม.ย. - มิ.ย.)			ไตรมาส 4 (ก.ค. - ก.ย.)		
		แผน (ชั้น พ.ร.บ.)	แผน (ชั้น บริหาร)	ผล	แผน (ชั้น พ.ร.บ.)	แผน (ชั้น บริหาร)	ผล	แผน (ชั้น พ.ร.บ.)	แผน (ชั้น บริหาร)	ผล	แผน (ชั้น พ.ร.บ.)	แผน (ชั้น บริหาร)	ผล	แผน (ชั้น พ.ร.บ.)	แผน (ชั้น บริหาร)	ผล
2. การพัฒนาเทคโนโลยีสารสนเทศและการสื่อสาร		30,0531	-	-	7,7733	-	-	7,9240	-	-	7,1030	-	-	7,2528	-	-
- รายจ่ายลงทุน		7,5580	-	-	1,8898	-	-	2,0392	-	-	1,7396	-	-	1,8894	-	-
- รายจ่ายประจำ		22,4951	-	-	5,8835	-	-	5,8848	-	-	5,3634	-	-	5,3634	-	-
แผนแม่บทภายใต้ยุทธศาสตร์ชาติ : บุคลากรภาครัฐ		744.8938	-	-	189.2242	-	-	189.2232	-	-	183.2232	-	-	183.2232	-	-
เป้าหมายแผนแม่บทภายใต้ยุทธศาสตร์ชาติ : บุคลากรภาครัฐด้านการพัฒนา และเสริมสร้างศักยภาพทรัพยากรมนุษย์		744.8938	-	-	189.2242	-	-	189.2232	-	-	183.2232	-	-	183.2232	-	-
แผนย่อยของแผนแม่บทภายใต้ยุทธศาสตร์ชาติ : บุคลากรภาครัฐด้านการพัฒนา และเสริมสร้างศักยภาพทรัพยากรมนุษย์		744.8938	-	-	189.2242	-	-	189.2232	-	-	183.2232	-	-	183.2232	-	-
เป้าหมายแผนย่อยของแผนแม่บทภายใต้ยุทธศาสตร์ชาติ : บุคลากรภาครัฐ ด้านการพัฒนาและเสริมสร้างศักยภาพทรัพยากรมนุษย์		744.8938	-	-	189.2242	-	-	189.2232	-	-	183.2232	-	-	183.2232	-	-
ค่าใช้จ่ายบุคลากรภาครัฐด้านการพัฒนาและเสริมสร้างศักยภาพทรัพยากรมนุษย์		744.8938	-	-	189.2242	-	-	189.2232	-	-	183.2232	-	-	183.2232	-	-
ยุทธศาสตร์จัดสรร : ยุทธศาสตร์ด้านการพัฒนาและเสริมสร้างศักยภาพทรัพยากรมนุษย์		744.8938	-	-	189.2242	-	-	189.2232	-	-	183.2232	-	-	183.2232	-	-
แผนงาน : แผนงานบุคลากรภาครัฐ		744.8938	-	-	189.2242	-	-	189.2232	-	-	183.2232	-	-	183.2232	-	-
เป้าหมาย : แผนงานบุคลากรภาครัฐ (ด้านการพัฒนาและเสริมสร้างศักยภาพ ทรัพยากรมนุษย์)		744.8938	-	-	189.2242	-	-	189.2232	-	-	183.2232	-	-	183.2232	-	-
เป้าหมายการให้บริการกระทรวง : ประชาชนวัยแรงงาน มีศักยภาพสูง มีงานทำสอดคล้อง กับความต้องการของตลาดแรงงาน และได้รับการพัฒนาคุณภาพชีวิตอย่างเหมาะสม		744.8938	-	-	189.2242	-	-	189.2232	-	-	183.2232	-	-	183.2232	-	-
- ตัวชี้วัดปริมาณ : จำนวนแรงงานได้รับการพัฒนาคุณภาพชีวิต และความอบอุ่นในครอบครัว	คน	15,160												15,160		
- ตัวชี้วัดเชิงคุณภาพ : ผลภาพแรงงานเพิ่มขึ้น ไม่น้อยกว่า	ร้อยละ	4												4		
- ตัวชี้วัดเชิงคุณภาพ : ผู้มารับบริการมีงานทำ มีอาชีพเฉลี่ยไม่น้อยกว่า	ร้อยละ	60												60		
เป้าหมายการให้บริการหน่วยงาน : เพื่อเป็นค่าใช้จ่ายในการดำเนินการภาครัฐ		744.8938	-	-	189.2242	-	-	189.2232	-	-	183.2232	-	-	183.2232	-	-
ผลผลิตที่ 1 : รายการค่าใช้จ่ายบุคลากรภาครัฐ พัฒนาและยกระดับผลผลิตภาพแรงงาน		744.8938	-	-	189.2242	-	-	189.2232	-	-	183.2232	-	-	183.2232	-	-
1. แผนการปฏิบัติงาน																
1.1 ตัวชี้วัด																
1.2 กิจกรรมหลัก																
กิจกรรมที่ 1 : รายการค่าใช้จ่ายบุคลากรภาครัฐ ประชาชนทุกกลุ่ม ได้รับการส่งเสริมการทำงาน																
2. แผนการใช้จ่ายงบประมาณ (2.1+2.2)		744.8938	-	-	189.2242	-	-	189.2232	-	-	183.2232	-	-	183.2232	-	-
2.1 งบประมาณ		744.8938	-	-	189.2242	-	-	189.2232	-	-	183.2232	-	-	183.2232	-	-
1. รายการค่าใช้จ่ายบุคลากรภาครัฐ ประชาชนทุกกลุ่มได้รับการส่งเสริมการทำงาน		744.8938	-	-	189.2242	-	-	189.2232	-	-	183.2232	-	-	183.2232	-	-
- รายจ่ายประจำ		744.8938	-	-	189.2242	-	-	189.2232	-	-	183.2232	-	-	183.2232	-	-

ชื่อผู้พิจารณา : นางสาวประกาย ตันติกุลมานิมิต
ตำแหน่ง : นักวิเคราะห์งบประมาณชำนาญการพิเศษ

ผู้ให้ความเห็นชอบ : นางสุกัญญา ณ กาฬสินธุ์
ตำแหน่ง : ผู้อำนวยการกองจัดทำงบประมาณด้านเศรษฐกิจ 3

แบบจัดทำแผน / รายงานผลการปฏิบัติงานและการใช้จ่ายงบประมาณ ประจำปีงบประมาณ พ.ศ. 2568

แบบส่งป.301

- งบส่วนราชการ / รัฐวิสาหกิจ
- งบกลาง

กระทรวง : กระทรวงแรงงาน

รหัส : 17000

รายงานแผน

ส่วนราชการ/รัฐวิสาหกิจ : กรมการจัดหางาน

รหัส : 17003

รายงานผล

หน่วย : ล้านบาท (ทศนิยม 4 ตำแหน่ง)

ยุทธศาสตร์ชาติ - แผนแม่บทภายใต้ยุทธศาสตร์ชาติ - แผนย่อยของแผนแม่บท ยุทธศาสตร์จัดสรร - แผนงาน - เป็นประสงค์เชิงยุทธศาสตร์ เป้าหมายการให้บริการกระทรวง - เป้าหมายการให้บริการหน่วยงาน - ผลผลิต/โครงการ - กิจกรรม	หน่วยนับ	รวมทั้งสิ้น			ไตรมาส 1 (ต.ค. - ธ.ค.)			ไตรมาส 2 (ม.ค. - มี.ค.)			ไตรมาส 3 (เม.ย. - มิ.ย.)			ไตรมาส 4 (ก.ค. - ก.ย.)		
		แผน (ชั้น พ.ร.บ.)	แผน (ชั้น บริหาร)	ผล	แผน (ชั้น พ.ร.บ.)	แผน (ชั้น บริหาร)	ผล	แผน (ชั้น พ.ร.บ.)	แผน (ชั้น บริหาร)	ผล	แผน (ชั้น พ.ร.บ.)	แผน (ชั้น บริหาร)	ผล	แผน (ชั้น พ.ร.บ.)	แผน (ชั้น บริหาร)	ผล
ผลสัมฤทธิ์และประโยชน์ที่คาดว่าจะได้รับ																
ผลสัมฤทธิ์ : ปัญหาการค้ำมนุษย์ด้านแรงงานได้รับการแก้ไข																
- ตัวชี้วัดเชิงคุณภาพ : ความสำเร็จของการดำเนินการตามข้อเสนอแนะของสหรัฐอเมริกา ในส่วนของที่เกี่ยวข้อง ไม่น้อยกว่า	ร้อยละ	75											75			
ผลสัมฤทธิ์ : ปัญหาการขาดแคลนแรงงานในเขตเศรษฐกิจพิเศษได้รับการแก้ไข																
- ตัวชี้วัดเชิงคุณภาพ : นายจ้าง/สถานประกอบการ ที่ได้รับบริการมีความรู้ ความเข้าใจ ในการขอรับใบอนุญาตทำงานให้แรงงานต่างด้าว ไม่น้อยกว่า	ร้อยละ	80											80			
ผลสัมฤทธิ์ : ผู้เชี่ยวชาญจากต่างประเทศเพิ่มขึ้น																
- ตัวชี้วัดเชิงคุณภาพ : ผู้เชี่ยวชาญจากต่างประเทศได้รับอนุญาตทำงานเพิ่มขึ้นจากปีที่ผ่านมา ไม่น้อยกว่า	ร้อยละ	8											8			
ผลสัมฤทธิ์ : ประชาชนมีงานทำ มีอาชีพ ที่สอดคล้องกับความต้องการของตลาดแรงงาน																
- ตัวชี้วัดเชิงคุณภาพ : ผู้มารับบริการ มีงานทำ มีอาชีพ เหลือไม่น้อยกว่า	ร้อยละ	60											60			
ผลสัมฤทธิ์ : แรงงานมีภูมิคุ้มกันด้านยาเสพติด																
- ตัวชี้วัดเชิงคุณภาพ : แรงงานที่ได้รับความรู้ ความเข้าใจ มีภูมิคุ้มกันปัญหาเสพติด ไม่น้อยกว่า	ร้อยละ	60											60			
ผลสัมฤทธิ์ : การให้บริการที่มีประสิทธิภาพ และมีคุณภาพ																
- ตัวชี้วัดเชิงคุณภาพ : ผู้ใช้บริการมีความพึงพอใจต่อการให้บริการของหน่วยงาน ไม่น้อยกว่า	ร้อยละ	88											88			
ยุทธศาสตร์ชาติ : ยุทธศาสตร์ชาติด้านการปรับสมดุลและพัฒนาระบบการบริหาร จัดการภาครัฐ		31.8037	-	-	0.1197	-	-	2.2925	-	-	9.2987	-	-	20.0928	-	-
แผนแม่บทภายใต้ยุทธศาสตร์ชาติ : การบริการประชาชนและประสิทธิภาพภาครัฐ		31.8037	-	-	0.1197	-	-	2.2925	-	-	9.2987	-	-	20.0928	-	-
เป้าหมายแผนแม่บทภายใต้ยุทธศาสตร์ชาติ : ภาครัฐมีการดำเนินการที่มีประสิทธิภาพ ด้วยการนำนวัตกรรม เทคโนโลยีมาประยุกต์ใช้		31.8037	-	-	0.1197	-	-	2.2925	-	-	9.2987	-	-	20.0928	-	-

ชื่อผู้พิจารณา : นางสาวประกาย ตันติกุลมานิมิต
ตำแหน่ง : นักวิเคราะห์งบประมาณชำนาญการพิเศษ

ผู้ให้ความเห็นชอบ : นางสุกัญญา ณ กาฬสินธุ์
ตำแหน่ง : ผู้อำนวยการกองจัดทำงบประมาณด้านเศรษฐกิจ 3

ยุทธศาสตร์ชาติ - แผนแม่บทภายใต้ยุทธศาสตร์ชาติ - แผนย่อยของแผนแม่บท ยุทธศาสตร์จัดสรร - แผนงาน - เป้าประสงค์เชิงยุทธศาสตร์	หน่วยนับ	รวมทั้งสิ้น			ไตรมาส 1 (ต.ค. - ธ.ค.)			ไตรมาส 2 (ม.ค. - มี.ค.)			ไตรมาส 3 (เม.ย. - มิ.ย.)			ไตรมาส 4 (ก.ค. - ก.ย.)		
		แผน (ชั้น พ.ร.บ.)	แผน (ชั้น บริหาร)	ผล	แผน (ชั้น พ.ร.บ.)	แผน (ชั้น บริหาร)	ผล	แผน (ชั้น พ.ร.บ.)	แผน (ชั้น บริหาร)	ผล	แผน (ชั้น พ.ร.บ.)	แผน (ชั้น บริหาร)	ผล	แผน (ชั้น พ.ร.บ.)	แผน (ชั้น บริหาร)	ผล
เป้าหมายการให้บริการกระทรวง - เป้าหมายการให้บริการหน่วยงาน - ผลผลิต/โครงการ - กิจกรรม																
แผนย่อยของแผนแม่บทภายใต้ยุทธศาสตร์ชาติ : การพัฒนาระบบบริหารงานภาครัฐ		31.8037	-	-	0.1197	-	-	2.2925	-	-	9.2987	-	-	20.0928	-	-
เป้าหมายแผนย่อยของแผนแม่บทภายใต้ยุทธศาสตร์ชาติ : ภาครัฐมีขีดสมรรถนะสูง เทียบเท่ามาตรฐานสากลและมีความคล่องตัว		31.8037	-	-	0.1197	-	-	2.2925	-	-	9.2987	-	-	20.0928	-	-
สัดส่วนของหน่วยงานที่มีเกณฑ์การประเมินสถานะของหน่วยงานภาครัฐ ในการเป็นระบบราชการ 4.0 ที่อยู่ในระดับก้าวหน้าขึ้นไป ต่อหน่วยงานภาครัฐทั้งหมด ไม่น้อยกว่าร้อยละ 79.8		31.8037	-	-	0.1197	-	-	2.2925	-	-	9.2987	-	-	20.0928	-	-
ยุทธศาสตร์จัดสรร : ยุทธศาสตร์ด้านการปรับสมดุลและพัฒนาระบบการบริหารจัดการภาครัฐ		31.8037	-	-	0.1197	-	-	2.2925	-	-	9.2987	-	-	20.0928	-	-
แผนงาน : แผนงานยุทธศาสตร์พัฒนาบริการประชาชนและการพัฒนาประสิทธิภาพภาครัฐ		31.8037	-	-	0.1197	-	-	2.2925	-	-	9.2987	-	-	20.0928	-	-
เป้าหมาย : แนวทางย่อยการพัฒนาบริการประชาชน		31.8037	-	-	0.1197	-	-	2.2925	-	-	9.2987	-	-	20.0928	-	-
เป้าหมายการให้บริการกระทรวง : ประสิทธิภาพการให้บริการ และการบริหารจัดการ ด้านแรงงานเพิ่มขึ้นด้วยระบบดิจิทัล		31.8037	-	-	0.1197	-	-	2.2925	-	-	9.2987	-	-	20.0928	-	-
- ตัวชี้วัดเชิงปริมาณ : จำนวนระบบดิจิทัลที่ได้รับการพัฒนาต่อยกระดับการให้บริการ	ระบบ		2													2
- ตัวชี้วัดเชิงปริมาณ : จำนวนประชาชนที่สามารถตรวจสอบ ติดตาม สืบค้นข้อมูลประวัติ การรับบริการของกรมภายใต้การรวมของตนเองได้	คน		1,000,000													1,000,000
- ตัวชี้วัดเชิงคุณภาพ : ผู้ผ่านการอบรมตามหลักสูตรดิจิทัลสำคัญหรือหลักสูตรอื่น ๆ ที่กำหนด พร้อมทั้งได้รับประกาศนียบัตรรับรอง ไม่น้อยกว่า	ร้อยละ		90													90
- ตัวชี้วัดเชิงคุณภาพ : ผู้ใช้บริการมีความพึงพอใจต่อการใช้งานระบบและการให้บริการ ของหน่วยงานเฉลี่ยไม่น้อยกว่า	ร้อยละ		88													88
เป้าหมายการให้บริการหน่วยงาน : ระบบการให้บริการและการบริหารจัดการภาครัฐ มีความทันสมัย ตอบสนองต่อผู้ใช้บริการ		31.8037	-	-	0.1197	-	-	2.2925	-	-	9.2987	-	-	20.0928	-	-
- ตัวชี้วัดเชิงคุณภาพ : ผู้ใช้บริการมีความพึงพอใจต่อการใช้งานระบบและการให้บริการ ของหน่วยงานเฉลี่ยไม่น้อยกว่า	ร้อยละ		88													88
โครงการที่ 1 : โครงการพัฒนาระบบและการบริหารจัดการภาครัฐ		31.8037	-	-	0.1197	-	-	2.2925	-	-	9.2987	-	-	20.0928	-	-
1. แผนการปฏิบัติงาน																
1.1 ตัวชี้วัด																
เชิงปริมาณ																
- ผู้ใช้บริการได้รับการพิจารณาค่าชดเชยการทำงานในต่างประเทศ ผ่านระบบอิเล็กทรอนิกส์	คน		40,000													40,000
- หน่วยงานในกรมการจัดหางานได้รับการยกระดับการให้บริการอย่างน้อย	แห่ง		6													6
เชิงคุณภาพ																
- ผู้ใช้บริการมีความพึงพอใจในการใช้งานผ่านระบบอิเล็กทรอนิกส์ การบริหารแรงงานไทยไปต่างประเทศ ไม่น้อยกว่า	ร้อยละ		88													88
- ผู้ใช้บริการมีความพึงพอใจต่อการให้บริการของหน่วยงาน ไม่น้อยกว่า	ร้อยละ		88													88

ชื่อผู้พิจารณา : นางสาวประกาย ดันดิกุลมานิมิต
ตำแหน่ง : นักวิเคราะห์งบประมาณชำนาญการพิเศษ

ผู้ให้ความเห็นชอบ : นางสุกัญญา ณ กาฬสินธุ์
ตำแหน่ง : ผู้อำนวยการกองจัดหางานงบประมาณด้านเศรษฐกิจ 3

ยุทธศาสตร์ชาติ - แผนแม่บทภายใต้ยุทธศาสตร์ชาติ - แผนย่อยของแผนแม่บท ยุทธศาสตร์จัดสรร - แผนงาน - เป้าประสงค์เชิงยุทธศาสตร์ เป้าหมายการให้บริการกระทรวง - เป้าหมายการให้บริการหน่วยงาน - ผลผลิต/โครงการ - กิจกรรม	หน่วยนับ	รวมทั้งสิ้น			ไตรมาส 1 (ต.ค. - ธ.ค.)			ไตรมาส 2 (ม.ค. - มี.ค.)			ไตรมาส 3 (เม.ย. - มิ.ย.)			ไตรมาส 4 (ก.ค. - ก.ย.)		
		แผน (ชั้น พ.ร.บ.)	แผน (ชั้น บริหาร)	ผล	แผน (ชั้น พ.ร.บ.)	แผน (ชั้น บริหาร)	ผล	แผน (ชั้น พ.ร.บ.)	แผน (ชั้น บริหาร)	ผล	แผน (ชั้น พ.ร.บ.)	แผน (ชั้น บริหาร)	ผล	แผน (ชั้น พ.ร.บ.)	แผน (ชั้น บริหาร)	ผล
1.2 กิจกรรมหลัก																
กิจกรรมที่ 1 : พัฒนาแพลตฟอร์มดิจิทัลเพื่อแรงงานไทยไปต่างประเทศ (Digital Platform for Thai Oversea Employment Administration)																
- ตัวชี้วัดเชิงปริมาณ : ผู้ใช้บริการได้รับการพิจารณาค่าชดเชยค่าเดินทางไปทำงาน ในต่างประเทศผ่านระบบอิเล็กทรอนิกส์	คน	40,000													40,000	
- ตัวชี้วัดเชิงคุณภาพ : ผู้ใช้บริการมีความพึงพอใจในการใช้งาน ผ่านระบบอิเล็กทรอนิกส์การบริหารแรงงานไทยไปต่างประเทศ ไม่น้อยกว่า	ร้อยละ	88													88	
กิจกรรมที่ 2 : พลิกโฉม DOE ยกระดับงานบริการด้วยนวัตกรรมและดิจิทัล ของสำนักงานจัดหางานจังหวัดสมุทรสาครของศูนย์ราชการสะดวก (GECC)																
- ตัวชี้วัดเชิงปริมาณ : หน่วยงานในกรมการจัดหางานได้รับการยกระดับ การให้บริการอย่างน้อย	แห่ง	6													6	
- ตัวชี้วัดเชิงคุณภาพ : ผู้ใช้บริการมีความพึงพอใจต่อการให้บริการของหน่วยงาน ไม่น้อยกว่า	ร้อยละ	88													88	
2. แผนการใช้จ่ายงบประมาณ (2.1+2.2)		31.8037	-	-	0.1197	-	-	2.2925	-	-	9.2987	-	-	20.0928	-	-
2.1 งบประมาณ		31.8037	-	-	0.1197	-	-	2.2925	-	-	9.2987	-	-	20.0928	-	-
1. พัฒนาแพลตฟอร์มดิจิทัลเพื่อแรงงานไทยไปต่างประเทศ (Digital Platform for Thai Oversea Employment Administration)		30.8844	-	-	-	-	-	1.5442	-	-	9.2653	-	-	20.0749	-	-
- รายจ่ายลงทุน		30.8844	-	-	-	-	-	1.5442	-	-	9.2653	-	-	20.0749	-	-
2. พลิกโฉม DOE ยกระดับงานบริการด้วยนวัตกรรมและดิจิทัล ของสำนักงานจัดหางานจังหวัดสมุทรสาครของศูนย์ราชการสะดวก (GECC)		0.9193	-	-	0.1197	-	-	0.7483	-	-	0.0334	-	-	0.0179	-	-
- รายจ่ายประจำ		0.9193	-	-	0.1197	-	-	0.7483	-	-	0.0334	-	-	0.0179	-	-

แบบจัดทำแผน / รายงานผลการใช้จ่ายงบประมาณ ผลผลิต/โครงการ จำแนกตามรายจ่าย ประจำปีงบประมาณ พ.ศ. 2568

กระทรวง : กระทรวงแรงงาน

ส่วนราชการ/รัฐวิสาหกิจ : กรมการจัดหางาน

แผนงาน : แผนงานยุทธศาสตร์จัดการปัญหาแรงงานต่างด้าวและการค้ามนุษย์

เป้าหมายการให้บริการกระทรวง : ปัญหาและผลกระทบต่อความมั่นคงด้านแรงงานได้รับการป้องกันและแก้ไข

ผลผลิต /โครงการ : โครงการบริหารจัดการแรงงานต่างด้าว

รหัสบัญชีตามโครงสร้าง ผลผลิต /โครงการ

รหัส : 17000

รหัส : 17003

รหัส : 05

รหัส : 84

รหัส : 00-0110

รหัส : 05-012

ส่วนราชการ/รัฐวิสาหกิจ

งบกลาง

แบบ สปจ.302

รายงานแผน

รายงานผล

หน่วย : ล้านบาท (ทศนิยม 4 ตำแหน่ง)

ประเภทรายจ่าย รายการ	รวมทั้งสิ้น			ไตรมาส 1 (ต.ค. - ธ.ค.)			ไตรมาส 2 (ม.ค. - มิ.ค.)			ไตรมาส 3 (เม.ย. - มิ.ย.)			ไตรมาส 4 (ก.ค. - ก.ย.)		
	แผน (ชั้น พ.ร.บ.)	แผน (ชั้น บริหาร)	ผล	แผน (ชั้น พ.ร.บ.)	แผน (ชั้น บริหาร)	ผล	แผน (ชั้น พ.ร.บ.)	แผน (ชั้น บริหาร)	ผล	แผน (ชั้น พ.ร.บ.)	แผน (ชั้น บริหาร)	ผล	แผน (ชั้น พ.ร.บ.)	แผน (ชั้น บริหาร)	ผล
2. งบดำเนินงาน	1.8436	-	-	0.4464	-	-	0.5526	-	-	0.4428	-	-	0.4018	-	-
ค่าตอบแทน ใช้สอยและวัสดุ	1.8436	-	-	0.4464	-	-	0.5526	-	-	0.4428	-	-	0.4018	-	-
รวมเงินงบประมาณ(1+2+3+4+5)	1.8436	-	-	0.4464	-	-	0.5526	-	-	0.4428	-	-	0.4018	-	-

ผู้รายงาน นางเจนจิรา เดชะรัฐ

(นางเจนจิรา เดชะรัฐ)

ตำแหน่ง : เลขานุการกรม



แบบจัดทำแผน / รายงานผลการใช้จ่ายงบประมาณ ผลผลิต/โครงการ จำแนกตามงบรายจ่าย ประจำปีงบประมาณ พ.ศ. 2568

แบบ สปจ.302

กระทรวง : กระทรวงแรงงาน

รหัส : 17000

ส่วนราชการ/รัฐวิสาหกิจ

รายงานแผน

ส่วนราชการ/รัฐวิสาหกิจ : กรมการจัดหางาน

รหัส : 17003

งบกลาง

รายงานผล

แผนงาน : แผนงานยุทธศาสตร์จัดการปัญหาแรงงานต่างด้าวและการค้ามนุษย์

รหัส : 05

เป้าหมายการให้บริการกระทรวง : ปัญหาและผลกระทบต่อความมั่นคงด้านแรงงานได้รับการป้องกันและแก้ไข

รหัส : 84

ผลผลิต /โครงการ : โครงการป้องกันปัญหาการค้ามนุษย์ด้านแรงงาน

รหัส : 00-0105

รหัสบัญชีตามโครงสร้าง ผลผลิต /โครงการ

รหัส : 05-009

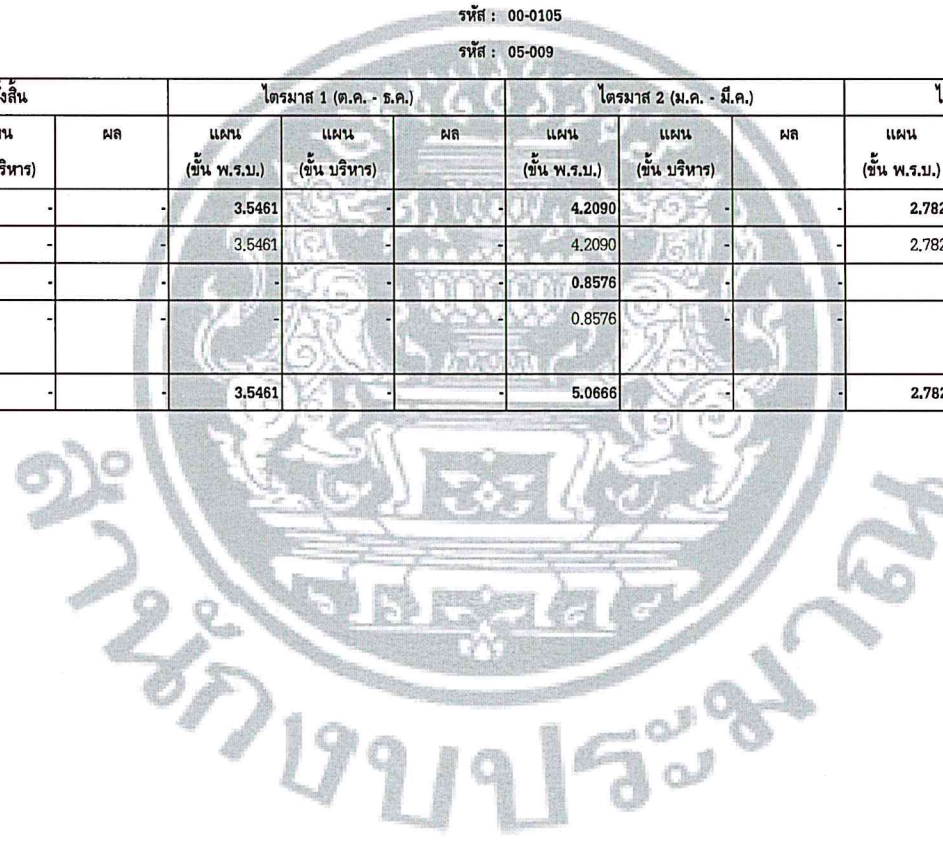
หน่วย : ล้านบาท (ทศนิยม 4 ตำแหน่ง)

ประเภทรายจ่าย รายการ	รวมทั้งสิ้น			ไตรมาส 1 (ต.ค. - ธ.ค.)			ไตรมาส 2 (ม.ค. - มี.ค.)			ไตรมาส 3 (เม.ย. - มิ.ย.)			ไตรมาส 4 (ก.ค. - ก.ย.)		
	แผน (ชั้น พ.ร.บ.)	แผน (ชั้น บริหาร)	ผล	แผน (ชั้น พ.ร.บ.)	แผน (ชั้น บริหาร)	ผล	แผน (ชั้น พ.ร.บ.)	แผน (ชั้น บริหาร)	ผล	แผน (ชั้น พ.ร.บ.)	แผน (ชั้น บริหาร)	ผล	แผน (ชั้น พ.ร.บ.)	แผน (ชั้น บริหาร)	ผล
2. งบดำเนินงาน	13.6090	-	-	3.5461	-	-	4.2090	-	-	2.7824	-	-	3.0715	-	-
ค่าตอบแทน ใช้สอยและวัสดุ	13.6090	-	-	3.5461	-	-	4.2090	-	-	2.7824	-	-	3.0715	-	-
5. งบรายจ่ายอื่น	1.6041	-	-	-	-	-	0.8576	-	-	-	-	-	0.7465	-	-
ค่าใช้จ่ายในการตรวจและคุ้มครอง แรงงานไทยในต่างประเทศ	1.6041	-	-	-	-	-	0.8576	-	-	-	-	-	0.7465	-	-
รวมเงินงบประมาณ(1+2+3+4+5)	15.2131	-	-	3.5461	-	-	5.0666	-	-	2.7824	-	-	3.8180	-	-

ผู้รายงาน นางเจนจิรา เดชะรัฐ

(นางเจนจิรา เดชะรัฐ)

ตำแหน่ง : เลขาธิการกรม



แบบจัดทำแผน / รายงานผลการใช้จ่ายงบประมาณ ผลผลิต/โครงการ จำนวนตามรายการ ประจำปีงบประมาณ พ.ศ. 2568

แบบ สปจ.302

กระทรวง : กระทรวงแรงงาน

รหัส : 17000

ส่วนราชการ/รัฐวิสาหกิจ

รายงานแผน

ส่วนราชการ/รัฐวิสาหกิจ : กรมการจัดหางาน

รหัส : 17003

งบกลาง

รายงานผล

แผนงาน : แผนงานยุทธศาสตร์จัดการปัญหาแรงงานต่างด้าวและการค้ามนุษย์

รหัส : 05

เป้าหมายการให้บริการกระทรวง : ปัญหาและผลกระทบต่อความมั่นคงด้านแรงงานได้รับการป้องกันและแก้ไข

รหัส : 84

ผลผลิต /โครงการ : โครงการศูนย์ประสานแรงงานประมง

รหัส : 00-0129

รหัสบัญชีตามโครงสร้าง ผลผลิต /โครงการ

รหัส : 05-017

หน่วย : ล้านบาท (ทศนิยม 4 ตำแหน่ง)

ประเภทรายจ่าย รายการ	รวมทั้งสิ้น			ไตรมาส 1 (ต.ค. - ธ.ค.)			ไตรมาส 2 (ม.ค. - มี.ค.)			ไตรมาส 3 (เม.ย. - มิ.ย.)			ไตรมาส 4 (ก.ค. - ก.ย.)		
	แผน (ชั้น พ.ร.บ.)	แผน (ชั้น บริหาร)	ผล	แผน (ชั้น พ.ร.บ.)	แผน (ชั้น บริหาร)	ผล	แผน (ชั้น พ.ร.บ.)	แผน (ชั้น บริหาร)	ผล	แผน (ชั้น พ.ร.บ.)	แผน (ชั้น บริหาร)	ผล	แผน (ชั้น พ.ร.บ.)	แผน (ชั้น บริหาร)	ผล
2. งบดำเนินงาน	10.0228	-	-	2.5060	-	-	2.5056	-	-	2.5056	-	-	2.5056	-	-
ค่าตอบแทน ใช้สอยและวัสดุ	10.0228	-	-	2.5060	-	-	2.5056	-	-	2.5056	-	-	2.5056	-	-
รวมเงินงบประมาณ(1+2+3+4+5)	10.0228	-	-	2.5060	-	-	2.5056	-	-	2.5056	-	-	2.5056	-	-

ผู้รายงาน นางเจนจิรา เดชะรัฐ

(นางเจนจิรา เดชะรัฐ)

ตำแหน่ง : เลขาธิการกรม



แบบจัดทำแผน / รายงานผลการใช้จ่ายงบประมาณ ผลผลิต/โครงการ จำแนกตามงบรายจ่าย ประจำปีงบประมาณ พ.ศ. 2568

แบบ สงป.302

กระทรวง : กระทรวงแรงงาน

รหัส : 17000

ส่วนราชการ/รัฐวิสาหกิจ

รายงานแผน

ส่วนราชการ/รัฐวิสาหกิจ : กรมการจัดหางาน

รหัส : 17003

งบกลาง

รายงานผล

แผนงาน : แผนงานบุคลากรภาครัฐ

รหัส : 14

เป้าหมายการให้บริการกระทรวง : ประชาชนวัยแรงงาน มีศักยภาพสูง มีงานทำสอดคล้องกับความต้องการของตลาดแรงงาน

รหัส : 70

และได้รับการพัฒนาคุณภาพชีวิตอย่างเหมาะสม

ผลผลิต /โครงการ : รายการค่าใช้จ่ายบุคลากรภาครัฐ พัฒนาและยกระดับผลิตภาพแรงงาน

รหัส : 08-0000

รหัสบัญชีตามโครงสร้าง ผลผลิต /โครงการ

รหัส : 14-007

หน่วย : ล้านบาท (ทศนิยม 4 ตำแหน่ง)

ประเภทรายจ่าย รายการ	รวมทั้งสิ้น			ไตรมาส 1 (ต.ค. - ธ.ค.)			ไตรมาส 2 (ม.ค. - มิ.ค.)			ไตรมาส 3 (เม.ย. - มิ.ย.)			ไตรมาส 4 (ก.ค. - ก.ย.)		
	แผน (ชั้น พ.ร.บ.)	แผน (ชั้น บริหาร)	ผล	แผน (ชั้น พ.ร.บ.)	แผน (ชั้น บริหาร)	ผล	แผน (ชั้น พ.ร.บ.)	แผน (ชั้น บริหาร)	ผล	แผน (ชั้น พ.ร.บ.)	แผน (ชั้น บริหาร)	ผล	แผน (ชั้น พ.ร.บ.)	แผน (ชั้น บริหาร)	ผล
1. งบบุคลากร	706.5426	-	-	176.6361	-	-	176.6355	-	-	176.6355	-	-	176.6355	-	-
เงินเดือนและค่าจ้างประจำ	519.7853	-	-	130.0865	-	-	130.1553	-	-	129.9460	-	-	129.5975	-	-
ค่าตอบแทนพนักงานราชการ	186.7573	-	-	46.5496	-	-	46.4802	-	-	46.6895	-	-	47.0380	-	-
2. งบดำเนินงาน	38.3512	-	-	12.5881	-	-	12.5877	-	-	6.5877	-	-	6.5877	-	-
ค่าตอบแทน วัสดุและวัสดุ	38.3512	-	-	12.5881	-	-	12.5877	-	-	6.5877	-	-	6.5877	-	-
รวมเงินงบประมาณ(1+2+3+4+5)	744.8938	-	-	189.2242	-	-	189.2232	-	-	183.2232	-	-	183.2232	-	-

ผู้รายงาน นางเจนจิรา เดชะรัฐ

(นางเจนจิรา เดชะรัฐ)

ตำแหน่ง : เลขานุการกรม



แบบจัดทำแผน / รายงานผลการใช้จ่ายงบประมาณ ผลผลิต/โครงการ จำนวนตามรายจ่าย ประจำปีงบประมาณ พ.ศ. 2568

แบบ สปจ.302

กระทรวง : กระทรวงแรงงาน

รหัส : 17000

ส่วนราชการ/รัฐวิสาหกิจ

รายงานแผน

ส่วนราชการ/รัฐวิสาหกิจ : กรมการจัดหางาน

รหัส : 17003

งบกลาง

รายงานผล

แผนงาน : แผนงานยุทธศาสตร์พัฒนาพื้นที่เขตเศรษฐกิจพิเศษ

รหัส : 25

เป้าหมายการให้บริการกระทรวง : แรงงานมีความพร้อม และมีศักยภาพ เพื่อรองรับการพัฒนาเศรษฐกิจทุกภาคส่วน

รหัส : 85

ผลผลิต /โครงการ : โครงการศูนย์อำนวยความสะดวกด้านการจ้างแรงงานต่างด้าวในเขตพัฒนาเศรษฐกิจพิเศษ

รหัส : 00-0165

รหัสบัญชีตามโครงสร้าง ผลผลิต /โครงการ

รหัส : 25-024

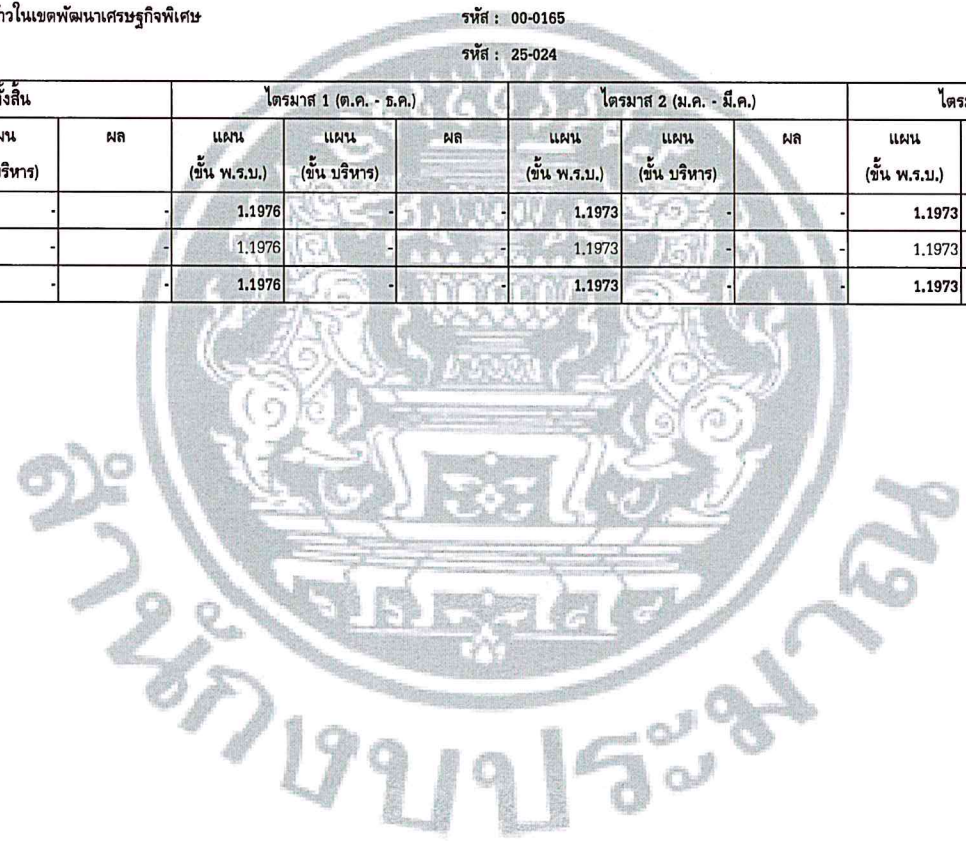
หน่วย : ล้านบาท (ทศนิยม 4 ตำแหน่ง)

ประเภทรายจ่าย รายการ	รวมทั้งสิ้น			ไตรมาส 1 (ต.ค. - ธ.ค.)			ไตรมาส 2 (ม.ค. - มิ.ค.)			ไตรมาส 3 (เม.ย. - มิ.ย.)			ไตรมาส 4 (ก.ค. - ก.ย.)		
	แผน (ชั้น พ.ร.บ.)	แผน (ชั้น บริหาร)	ผล	แผน (ชั้น พ.ร.บ.)	แผน (ชั้น บริหาร)	ผล	แผน (ชั้น พ.ร.บ.)	แผน (ชั้น บริหาร)	ผล	แผน (ชั้น พ.ร.บ.)	แผน (ชั้น บริหาร)	ผล	แผน (ชั้น พ.ร.บ.)	แผน (ชั้น บริหาร)	ผล
2. งบดำเนินงาน	4.7895	-	-	1.1976	-	-	1.1973	-	-	1.1973	-	-	1.1973	-	-
ค่าตอบแทน ใช้น้อยและวัสดุ	4.7895	-	-	1.1976	-	-	1.1973	-	-	1.1973	-	-	1.1973	-	-
รวมเงินงบประมาณ(1+2+3+4+5)	4.7895	-	-	1.1976	-	-	1.1973	-	-	1.1973	-	-	1.1973	-	-

ผู้รายงาน นางเจนจิรา เดชะรัฐ

(นางเจนจิรา เดชะรัฐ)

ตำแหน่ง : เลขาธิการกรม



แบบจัดทำแผน / รายงานผลการใช้จ่ายงบประมาณ ผลผลิต/โครงการ จำแนกตามงบรายจ่าย ประจำปีงบประมาณ พ.ศ. 2568

แบบ สปจ.302

กระทรวง : กระทรวงแรงงาน

รหัส : 17000

ส่วนราชการ/รัฐวิสาหกิจ

รายงานแผน

ส่วนราชการ/รัฐวิสาหกิจ : กรมการจัดหางาน

รหัส : 17003

งบกลาง

รายงานผล

แผนงาน : แผนงานยุทธศาสตร์พัฒนาศักยภาพคนตลอดช่วงชีวิต

รหัส : 32

เป้าหมายการให้บริการกระทรวง : ประชาชนวัยแรงงาน มีศักยภาพสูง มีงานทำสอดคล้องกับความต้องการของตลาดแรงงาน

รหัส : 70

และได้รับการพัฒนาคุณภาพชีวิตอย่างเหมาะสม

ผลผลิต /โครงการ : โครงการขยายโอกาสการมีงานทำให้ผู้สูงอายุ

รหัส : 00-0111

รหัสบัญชีตามโครงสร้าง ผลผลิต /โครงการ

รหัส : 32-013

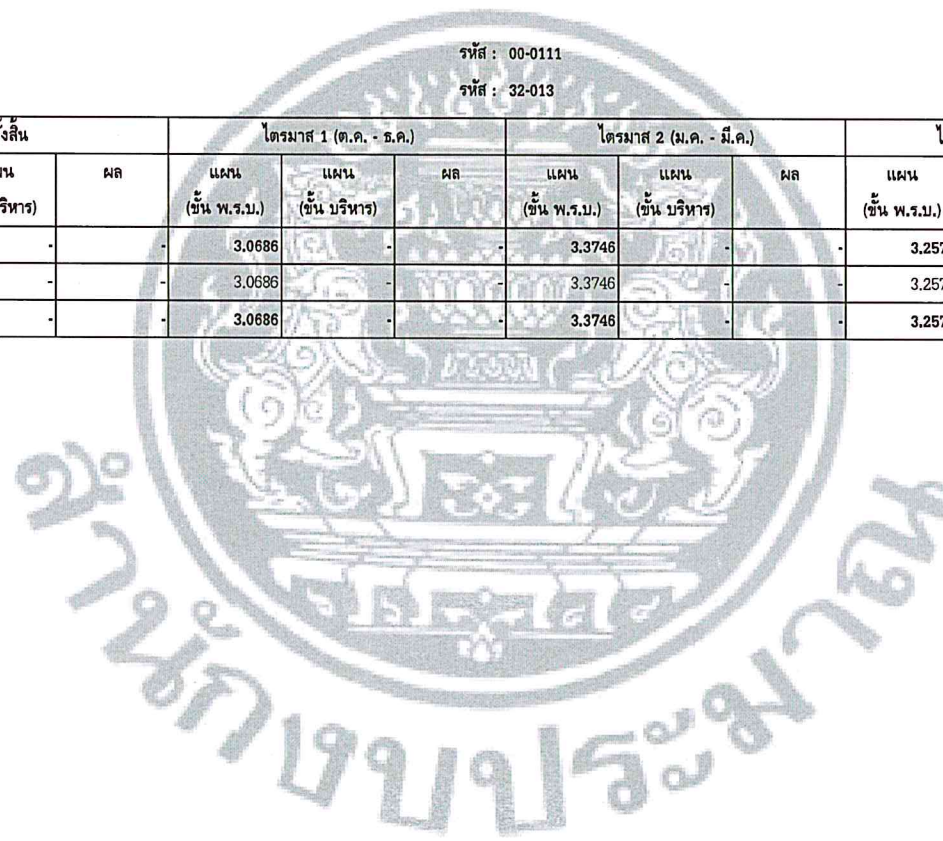
หน่วย : ล้านบาท (ทศนิยม 4 ตำแหน่ง)

ประเภทรายจ่าย รายการ	รวมทั้งสิ้น			ไตรมาส 1 (ต.ค. - ธ.ค.)			ไตรมาส 2 (ม.ค. - มี.ค.)			ไตรมาส 3 (เม.ย. - มิ.ย.)			ไตรมาส 4 (ก.ค. - ก.ย.)		
	แผน (ชั้น พ.ร.บ.)	แผน (ชั้น บริหาร)	ผล	แผน (ชั้น พ.ร.บ.)	แผน (ชั้น บริหาร)	ผล	แผน (ชั้น พ.ร.บ.)	แผน (ชั้น บริหาร)	ผล	แผน (ชั้น พ.ร.บ.)	แผน (ชั้น บริหาร)	ผล	แผน (ชั้น พ.ร.บ.)	แผน (ชั้น บริหาร)	ผล
2. งบดำเนินงาน	12.3466	-	-	3.0686	-	-	3.3746	-	-	3.2573	-	-	2.6461	-	-
ค่าตอบแทน ใช้สอยและวัสดุ	12.3466	-	-	3.0686	-	-	3.3746	-	-	3.2573	-	-	2.6461	-	-
รวมเงินงบประมาณ(1+2+3+4+5)	12.3466	-	-	3.0686	-	-	3.3746	-	-	3.2573	-	-	2.6461	-	-

ผู้รายงาน นางเจนจิรา เดชะรัฐ

(นางเจนจิรา เดชะรัฐ)

ตำแหน่ง : เลขาธิการกรม



แบบจัดทำแผน / รายงานผลการใช้จ่ายงบประมาณ ผลผลิต/โครงการ จำแนกตามงบรายจ่าย ประจำปีงบประมาณ พ.ศ. 2568

แบบ สปจ.302

กระทรวง : กระทรวงแรงงาน

รหัส : 17000

ส่วนราชการ/รัฐวิสาหกิจ

รายงานแผน

ส่วนราชการ/รัฐวิสาหกิจ : กรมการจัดหางาน

รหัส : 17003

งบกลาง

รายงานผล

แผนงาน : แผนงานยุทธศาสตร์พัฒนาศักยภาพคนตลอดช่วงชีวิต

รหัส : 32

เป้าหมายการให้บริการกระทรวง : ประชาชนวัยแรงงาน มีศักยภาพสูง มีงานทำสอดคล้องกับความต้องการของตลาดแรงงาน

รหัส : 70

และได้รับการพัฒนาคุณภาพชีวิตอย่างเหมาะสม

ผลผลิต /โครงการ : โครงการเตรียมความพร้อมแก่กลุ่มเป้าหมายก่อนเข้าสู่ตลาดแรงงาน

รหัส : 00-0113

รหัสบัญชีตามโครงสร้าง ผลผลิต /โครงการ

รหัส : 32-014

หน่วย : ล้านบาท (ทศนิยม 4 ตำแหน่ง)

ประเภทรายจ่าย รายการ	รวมทั้งสิ้น			ไตรมาส 1 (ต.ค. - ธ.ค.)			ไตรมาส 2 (ม.ค. - มิ.ค.)			ไตรมาส 3 (เม.ย. - มิ.ย.)			ไตรมาส 4 (ก.ค. - ก.ย.)		
	แผน (ชั้น พ.ร.บ.)	แผน (ชั้น บริหาร)	ผล	แผน (ชั้น พ.ร.บ.)	แผน (ชั้น บริหาร)	ผล	แผน (ชั้น พ.ร.บ.)	แผน (ชั้น บริหาร)	ผล	แผน (ชั้น พ.ร.บ.)	แผน (ชั้น บริหาร)	ผล	แผน (ชั้น พ.ร.บ.)	แผน (ชั้น บริหาร)	ผล
2. งบดำเนินงาน	43.8081	-	-	15.1533	-	-	13.2858	-	-	8.5572	-	-	6.8118	-	-
ค่าตอบแทน วัสดุและวัสดุ	43.8081	-	-	15.1533	-	-	13.2858	-	-	8.5572	-	-	6.8118	-	-
5. งบรายจ่ายอื่น	3.6296	-	-	1.2703	-	-	2.3593	-	-	-	-	-	-	-	-
ค่าจ้างที่ปรึกษาศึกษาแนวทางสำหรับการจัดเก็บ วิเคราะห์ และนำเสนอ ข้อมูลดิจิทัลด้านตลาดแรงงาน	3.6296	-	-	1.2703	-	-	2.3593	-	-	-	-	-	-	-	-
รวมเงินงบประมาณ(1+2+3+4+5)	47.4377	-	-	16.4236	-	-	15.6451	-	-	8.5572	-	-	6.8118	-	-

ผู้รายงาน นางเจนจิรา เดชะรัฐ
(นางเจนจิรา เดชะรัฐ)

ตำแหน่ง : เลขาธิการกรม

แบบจัดทำแผน / รายงานผลการใช้จ่ายงบประมาณ ผลผลิต/โครงการ จำแนกตามงบรายจ่าย ประจำปีงบประมาณ พ.ศ. 2568

แบบ สป.302

กระทรวง : กระทรวงแรงงาน

รหัส : 17000

ส่วนราชการ/รัฐวิสาหกิจ

รายงานแผน

ส่วนราชการ/รัฐวิสาหกิจ : กรมการจัดหางาน

รหัส : 17003

งบกลาง

รายงานผล

แผนงาน : แผนงานยุทธศาสตร์พัฒนาศักยภาพคนตลอดช่วงชีวิต

รหัส : 32

เป้าหมายการให้บริการกระทรวง : ประชาชนวัยแรงงาน มีศักยภาพสูง มีงานทำสอดคล้องกับความต้องการของตลาดแรงงาน

รหัส : 70

และได้รับการพัฒนาคุณภาพชีวิตอย่างเหมาะสม

ผลผลิต /โครงการ : โครงการบริการจัดหางานและอาชีพ

รหัส : 00-0162

รหัสบัญชีตามโครงสร้าง ผลผลิต /โครงการ

รหัส : 32-021

หน่วย : ล้านบาท (ทศนิยม 4 ตำแหน่ง)

ประเภทรายจ่าย รายการ	รวมทั้งสิ้น			ไตรมาส 1 (ต.ค. - ธ.ค.)			ไตรมาส 2 (ม.ค. - มี.ค.)			ไตรมาส 3 (เม.ย. - มิ.ย.)			ไตรมาส 4 (ก.ค. - ก.ย.)		
	แผน (ชั้น พ.ร.บ.)	แผน (ชั้น บริหาร)	ผล	แผน (ชั้น พ.ร.บ.)	แผน (ชั้น บริหาร)	ผล	แผน (ชั้น พ.ร.บ.)	แผน (ชั้น บริหาร)	ผล	แผน (ชั้น พ.ร.บ.)	แผน (ชั้น บริหาร)	ผล	แผน (ชั้น พ.ร.บ.)	แผน (ชั้น บริหาร)	ผล
2. งบดำเนินงาน	137.6005	-	-	25.4222	-	-	66.3446	-	-	22.9790	-	-	22.8547	-	-
ค่าตอบแทน ใช้นโยบายและวัสดุ	137.6005	-	-	25.4222	-	-	66.3446	-	-	22.9790	-	-	22.8547	-	-
3. งบลงทุน	52.9579	-	-	0.6075	-	-	49.1504	-	-	3.2000	-	-	-	-	-
ครุภัณฑ์	51.8609	-	-	0.6075	-	-	48.0534	-	-	3.2000	-	-	-	-	-
สิ่งก่อสร้าง	1.0970	-	-	-	-	-	1.0970	-	-	-	-	-	-	-	-
4. งบเงินอุดหนุน	0.3562	-	-	-	-	-	0.3562	-	-	-	-	-	-	-	-
อุดหนุนทั่วไป	0.3562	-	-	-	-	-	0.3562	-	-	-	-	-	-	-	-
เงินอุดหนุนคำสมาชิกรักการ World Association of Public Employment Services (WAPES)	0.3562	-	-	-	-	-	0.3562	-	-	-	-	-	-	-	-
5. งบรายจ่ายอื่น	2.3857	-	-	0.2587	-	-	0.6640	-	-	1.0960	-	-	0.3670	-	-
ค่าใช้จ่ายในการส่งเสริมการรักษา และขยายตลาดแรงงานไทยในต่างประเทศ	2.3857	-	-	0.2587	-	-	0.6640	-	-	1.0960	-	-	0.3670	-	-
รวมเงินงบประมาณ(1+2+3+4+5)	193.3003	-	-	26.2884	-	-	116.5152	-	-	27.2750	-	-	23.2217	-	-

ผู้รายงาน นางเจนจิรา เดชะรัฐ
(นางเจนจิรา เดชะรัฐ)

ตำแหน่ง : เลขานุการกรม

แบบจัดทำแผน / รายงานผลการใช้จ่ายงบประมาณ ผลผลิต/โครงการ จำแนกตามงบรายจ่าย ประจำปีงบประมาณ พ.ศ. 2568

กระทรวง : กระทรวงแรงงาน

ส่วนราชการ/รัฐวิสาหกิจ : กรมการจัดหางาน

แผนงาน : แผนงานยุทธศาสตร์พัฒนาศักยภาพคนตลอดช่วงชีวิต

เป้าหมายการให้บริการกระทรวง : กำลังแรงงานและผู้เชี่ยวชาญด้านวิทยาศาสตร์และเทคโนโลยีเพิ่มขึ้น

ผลผลิต /โครงการ : โครงการออกใบอนุญาตทำงานตามกฎหมายว่าด้วยการส่งเสริมการลงทุน หรือกฎหมายอื่น

เพื่อการพัฒนาเศรษฐกิจของประเทศ

รหัสบัญชีตามโครงสร้าง ผลผลิต /โครงการ

รหัส : 17000

รหัส : 17003

รหัส : 32

รหัส : 83

รหัส : 00-0160

รหัส : 32-019

ส่วนราชการ/รัฐวิสาหกิจ

งบกลาง

แบบ สปจ.302

รายงานแผน

รายงานผล

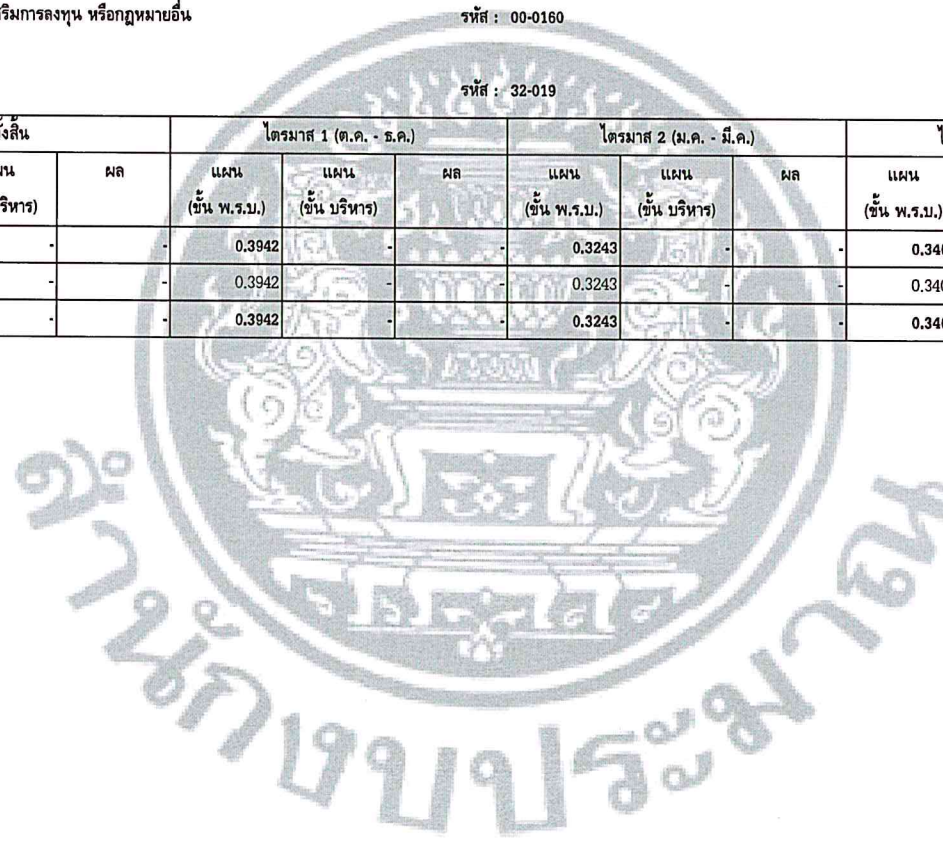
หน่วย : ล้านบาท (ทศนิยม 4 ตำแหน่ง)

ประเภทรายจ่าย รายการ	รวมทั้งสิ้น			ไตรมาส 1 (ต.ค. - ธ.ค.)			ไตรมาส 2 (ม.ค. - มิ.ค.)			ไตรมาส 3 (เม.ย. - มิ.ย.)			ไตรมาส 4 (ก.ค. - ก.ย.)		
	แผน (ชั้น พ.ร.บ.)	แผน (ชั้น บริหาร)	ผล	แผน (ชั้น พ.ร.บ.)	แผน (ชั้น บริหาร)	ผล	แผน (ชั้น พ.ร.บ.)	แผน (ชั้น บริหาร)	ผล	แผน (ชั้น พ.ร.บ.)	แผน (ชั้น บริหาร)	ผล	แผน (ชั้น พ.ร.บ.)	แผน (ชั้น บริหาร)	ผล
2. งบดำเนินงาน	1.4244	-	-	0.3942	-	-	0.3243	-	-	0.3403	-	-	0.3656	-	-
ค่าตอบแทน ใช้น้อยและวัสดุ	1.4244	-	-	0.3942	-	-	0.3243	-	-	0.3403	-	-	0.3656	-	-
รวมเงินงบประมาณ(1+2+3+4+5)	1.4244	-	-	0.3942	-	-	0.3243	-	-	0.3403	-	-	0.3656	-	-

ผู้รายงาน นางเจนจิรา เดชะรัฐ

(นางเจนจิรา เดชะรัฐ)

ตำแหน่ง : เลขาธิการกรม



แบบจัดทำแผน / รายงานผลการใช้จ่ายงบประมาณ ผลผลิต/โครงการ จำนวนตามบทย่อย ประจำปีงบประมาณ พ.ศ. 2568

กระทรวง : กระทรวงแรงงาน

ส่วนราชการ/รัฐวิสาหกิจ : กรมการจัดหางาน

แผนงาน : แผนงานพื้นฐานด้านการพัฒนาและเสริมสร้างศักยภาพทรัพยากรมนุษย์

เป้าหมายการให้บริการกระทรวง : ประชาชนวัยแรงงาน มีศักยภาพสูง มีงานทำสอดคล้องกับความต้องการของตลาดแรงงาน

และได้รับการพัฒนาคุณภาพชีวิตอย่างเหมาะสม

ผลผลิต /โครงการ : สนับสนุนการส่งเสริมการมีงานทำ

รหัสบัญชีตามโครงสร้าง ผลผลิต /โครงการ

รหัส : 17000

รหัส : 17003

รหัส : 37

รหัส : 70

รหัส : 01-0000

รหัส : 37-001

ส่วนราชการ/รัฐวิสาหกิจ

งบกลาง

แบบ สปจ.302

รายงานแผน

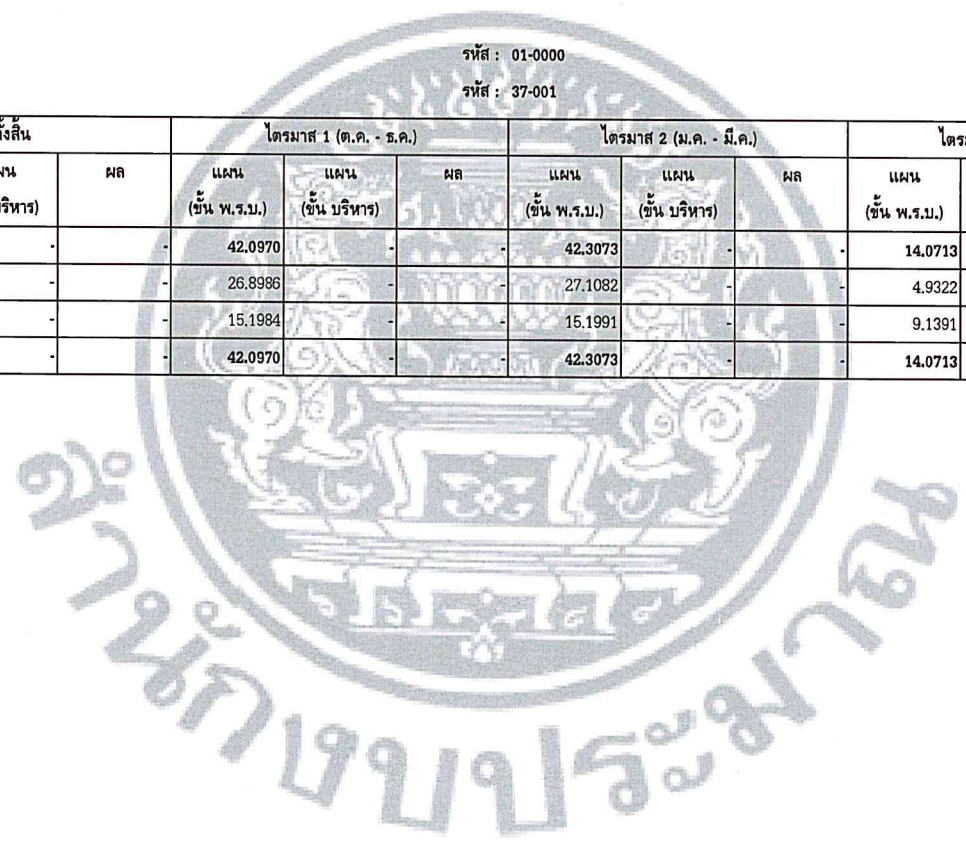
รายงานผล

หน่วย : ล้านบาท (ทศนิยม 4 ตำแหน่ง)

ประเภทรายจ่าย รายการ	รวมทั้งสิ้น			ไตรมาส 1 (ต.ค. - ธ.ค.)			ไตรมาส 2 (ม.ค. - มี.ค.)			ไตรมาส 3 (เม.ย. - มิ.ย.)			ไตรมาส 4 (ก.ค. - ก.ย.)		
	แผน (ชั้น พ.ร.บ.)	แผน (ชั้น บริหาร)	ผล	แผน (ชั้น พ.ร.บ.)	แผน (ชั้น บริหาร)	ผล	แผน (ชั้น พ.ร.บ.)	แผน (ชั้น บริหาร)	ผล	แผน (ชั้น พ.ร.บ.)	แผน (ชั้น บริหาร)	ผล	แผน (ชั้น พ.ร.บ.)	แผน (ชั้น บริหาร)	ผล
2. งบดำเนินงาน	112.7367	-	-	42.0970	-	-	42.3073	-	-	14.0713	-	-	14.2611	-	-
ค่าตอบแทน ให้ส่วยและวัสดุ	64.0210	-	-	26.8986	-	-	27.1082	-	-	4.9322	-	-	5.0820	-	-
ค่าสาธารณูปโภค	48.7157	-	-	15.1984	-	-	15.1991	-	-	9.1391	-	-	9.1791	-	-
รวมเงินงบประมาณ(1+2+3+4+5)	112.7367	-	-	42.0970	-	-	42.3073	-	-	14.0713	-	-	14.2611	-	-

ผู้รายงาน นางเจนจิรา เดชะรัฐ
(นางเจนจิรา เดชะรัฐ)

ตำแหน่ง : เลขาธิการกรม



แบบจัดทำแผน / รายงานผลการใช้จ่ายงบประมาณ ผลผลิต/โครงการ จำแนกตามงบรายจ่าย ประจำปีงบประมาณ พ.ศ. 2568

แบบ สป.302

กระทรวง : กระทรวงแรงงาน

รหัส : 17000

ส่วนราชการ/รัฐวิสาหกิจ

รายงานแผน

ส่วนราชการ/รัฐวิสาหกิจ : กรมการจัดหางาน

รหัส : 17003

งบกลาง

รายงานผล

แผนงาน : แผนงานยุทธศาสตร์พัฒนาบริการประชาชนและการพัฒนาประสิทธิภาพภาครัฐ

รหัส : 58

เป้าหมายการให้บริการกระทรวง : ประสิทธิภาพการให้บริการ และการบริหารจัดการด้านแรงงานเพิ่มขึ้นด้วยระบบดิจิทัล

รหัส : 73

ผลผลิต / โครงการ : โครงการพัฒนาระบบและการบริหารจัดการภาครัฐ

รหัส : 00-0166

รหัสบัญชีตามโครงสร้าง ผลผลิต / โครงการ

รหัส : 58-025

หน่วย : ล้านบาท (ทศนิยม 4 ตำแหน่ง)

ประเภทรายจ่าย รายการ	รวมทั้งสิ้น			ไตรมาส 1 (ต.ค. - ธ.ค.)			ไตรมาส 2 (ม.ค. - มี.ค.)			ไตรมาส 3 (เม.ย. - มิ.ย.)			ไตรมาส 4 (ก.ค. - ก.ย.)		
	แผน (ชั้น พ.ร.บ.)	แผน (ชั้น บริหาร)	ผล	แผน (ชั้น พ.ร.บ.)	แผน (ชั้น บริหาร)	ผล	แผน (ชั้น พ.ร.บ.)	แผน (ชั้น บริหาร)	ผล	แผน (ชั้น พ.ร.บ.)	แผน (ชั้น บริหาร)	ผล	แผน (ชั้น พ.ร.บ.)	แผน (ชั้น บริหาร)	ผล
2. งบดำเนินงาน	0.1800	-	-	0.1197	-	-	0.0090	-	-	0.0334	-	-	0.0179	-	-
ค่าตอบแทน ให้อายุและวัสดุ	0.1800	-	-	0.1197	-	-	0.0090	-	-	0.0334	-	-	0.0179	-	-
3. งบลงทุน	30.8844	-	-	-	-	-	1.5442	-	-	9.2653	-	-	20.0749	-	-
ครุภัณฑ์	30.8844	-	-	-	-	-	1.5442	-	-	9.2653	-	-	20.0749	-	-
5. งบรายจ่ายอื่น	0.7393	-	-	-	-	-	0.7393	-	-	-	-	-	-	-	-
ค่าจ้างที่ปรึกษาศึกษาวิเคราะห์กระบวนการ ให้บริการผ่านระบบเทคโนโลยีสารสนเทศ ในการให้บริการประชาชนเพื่อจัดทำแผน เพื่อยกระดับงานบริการด้วยเทคโนโลยี ดิจิทัลสู่มาตรฐานของศูนย์ราชการสะดวก (GECC)	0.7393	-	-	-	-	-	0.7393	-	-	-	-	-	-	-	-
รวมเงินงบประมาณ(1+2+3+4+5)	31.8037	-	-	0.1197	-	-	2.2925	-	-	9.2987	-	-	20.0928	-	-

ผู้รายงาน นางเจนจิรา เดชะรัฐ

(นางเจนจิรา เดชะรัฐ)

ตำแหน่ง : เลขานุการกรม

แบบจัดทำแผน/รายงานผลการจัดซื้อจัดจ้างครุภัณฑ์ ที่ดิน สิ่งก่อสร้าง ที่จัดสรรงบประมาณในงบลงทุน ประจำปีงบประมาณ พ.ศ. 2568

แบบ สงป.302/1 - รายละเอียด

กระทรวง : กระทรวงแรงงาน

รหัส : 17000

หน่วยงาน/รัฐวิสาหกิจ

รายงานแผน

ส่วนราชการ/รัฐวิสาหกิจ : กรมการจัดหางาน

รหัส : 17003

งบกลาง

รายงานผล

แผนงาน : แผนงานยุทธศาสตร์พัฒนาศักยภาพคนตลอดช่วงชีวิต

รหัส : 32

เป้าหมายการให้บริการกระทรวง : ประชาชนวัยแรงงาน มีศักยภาพสูง มีงานทำสอดคล้องกับความต้องการของตลาดแรงงาน

รหัส : 70

และได้รับการพัฒนาคุณภาพชีวิตอย่างเหมาะสม

ผลผลิต/โครงการ : โครงการบริการจัดหางานและอาชีพ

รหัส : 00-0162

รหัสบัญชีตามโครงสร้าง ผลผลิต /โครงการ

รหัส : 32 - 021

หน่วย : ล้านบาท (ทศนิยม 4 ตำแหน่ง)

ประเภทรายจ่าย รายการ	สถานภาพ	แผน ผล	รวมทั้งสิ้น	ไตรมาส 1	ไตรมาส 1			ไตรมาส 2	ไตรมาส 2			ไตรมาส 3	ไตรมาส 3			ไตรมาส 4	ไตรมาส 4		
					ต.ค.	พ.ย.	ธ.ค.		ม.ค.	ก.พ.	มี.ค.		เม.ย.	พ.ค.	มิ.ย.		ก.ค.	ส.ค.	ก.ย.
รวมทั้งสิ้น	การใช้จ่าย	พ.ร.บ.	52.9579	0.6075	-	0.4465	0.1610	49.1504	1.2894	0.3022	47.5588	3.2000	-	-	3.2000	-	-	-	-
		บริหาร	-	-	-	-	-	-	-	-	-	-	-	-	-	-	-	-	-
		ผล	-	-	-	-	-	-	-	-	-	-	-	-	-	-	-	-	-
ครุภัณฑ์ : รายการปีเดียว	การใช้จ่าย	พ.ร.บ.	51.8609	0.6075	-	0.4465	0.1610	48.0534	0.8000	-	47.2534	3.2000	-	-	3.2000	-	-	-	-
		บริหาร	-	-	-	-	-	-	-	-	-	-	-	-	-	-	-	-	-
		ผล	-	-	-	-	-	-	-	-	-	-	-	-	-	-	-	-	-
ครุภัณฑ์ที่มีราคาต่อหน่วยต่ำกว่า 1 ล้านบาท	การใช้จ่าย	พ.ร.บ.	24.2979	0.6075	-	0.4465	0.1610	23.6904	-	-	23.6904	-	-	-	-	-	-	-	-
		บริหาร	-	-	-	-	-	-	-	-	-	-	-	-	-	-	-	-	-
		ผล	-	-	-	-	-	-	-	-	-	-	-	-	-	-	-	-	-
กิจกรรม : การให้บริการจัดหางานในประเทศ รายการ : เครื่องปรับอากาศ แบบแยกส่วน แบบตั้งพื้นหรือแบบแขวน ขนาด 24,000 บีทียู สำนักงานจัดหางานจังหวัดนครพนม ตำบลหนองแสง อำเภอเมืองนครพนม จังหวัดนครพนม [5 เครื่อง] <จังหวัดนครพนม>[*งานจ้างเหมา]	สถานะ	พ.ร.บ.	C	C	B.1.1	B.1.6	C												
		บริหาร																	
		ผล																	
	การใช้จ่าย	พ.ร.บ.		0.1610	0.1610			0.1610											
		บริหาร																	
		ผล																	
หมายเหตุ																			

ประเภทรายจ่าย รายการ	สถานภาพ	แผน ผล	รวมทั้งสิ้น	ไตรมาส	ไตรมาส 1			ไตรมาส 2	ไตรมาส 2			ไตรมาส 3	ไตรมาส 3			ไตรมาส 4	ไตรมาส 4		
					ต.ค.	พ.ย.	ธ.ค.		ม.ค.	ก.พ.	มี.ค.		เม.ย.	พ.ค.	มิ.ย.		ก.ค.	ส.ค.	ก.ย.
กิจกรรม : การให้บริการจัดหางานในประเทศ รายการ : เครื่องปรับอากาศ แบบแยกส่วน แบบตั้งพื้นหรือแบบแขวน ขนาด 24,000 บีทียู สำนักงานจัดหางานจังหวัดพังงา ตำบลถ้ำน้ำผุด อำเภอเมืองพังงา จังหวัดพังงา [4 เครื่อง] <จังหวัดพังงา>[*งานจ้างเหมา]	สถานะ	พ.ร.บ.	C	C	B.1.6	C													
		บริหาร																	
		ผล																	
	การใช้จ่าย	พ.ร.บ.	0.1288	0.1288	-	0.1288	-	-	-	-	-	-	-	-	-	-	-	-	-
		บริหาร	-	-	-	-	-	-	-	-	-	-	-	-	-	-	-	-	-
		ผล	-	-	-	-	-	-	-	-	-	-	-	-	-	-	-	-	-
หมายเหตุ																			
กิจกรรม : การให้บริการจัดหางานในประเทศ รายการ : เครื่องปรับอากาศ แบบแยกส่วน แบบตั้งพื้นหรือแบบแขวน ขนาด 24,000 บีทียู สำนักงานจัดหางานจังหวัดตรัง ตำบลทับเที่ยง อำเภอเมืองตรัง จังหวัดตรัง [4 เครื่อง] <จังหวัดตรัง>[*งานจ้างเหมา]	สถานะ	พ.ร.บ.	C	C	B.1.6	C													
		บริหาร																	
		ผล																	
	การใช้จ่าย	พ.ร.บ.	0.1288	0.1288	-	0.1288	-	-	-	-	-	-	-	-	-	-	-	-	-
		บริหาร	-	-	-	-	-	-	-	-	-	-	-	-	-	-	-	-	-
		ผล	-	-	-	-	-	-	-	-	-	-	-	-	-	-	-	-	-
หมายเหตุ																			
กิจกรรม : การให้บริการจัดหางานในประเทศ รายการ : เครื่องปรับอากาศ แบบแยกส่วน แบบตั้งพื้นหรือแบบแขวน ขนาด 24,000 บีทียู สำนักงานจัดหางานจังหวัดปัตตานี ตำบลอรุณสมิแล อำเภอเมืองปัตตานี จังหวัดปัตตานี [2 เครื่อง] <จังหวัดปัตตานี>[*งานจ้างเหมา]	สถานะ	พ.ร.บ.	C	C	B.1.6	C													
		บริหาร																	
		ผล																	
	การใช้จ่าย	พ.ร.บ.	0.0644	0.0644	-	0.0644	-	-	-	-	-	-	-	-	-	-	-	-	-
		บริหาร	-	-	-	-	-	-	-	-	-	-	-	-	-	-	-	-	-
		ผล	-	-	-	-	-	-	-	-	-	-	-	-	-	-	-	-	-
หมายเหตุ																			
กิจกรรม : การให้บริการจัดหางานในประเทศ รายการ : เครื่องปรับอากาศ แบบแยกส่วน แบบตั้งพื้นหรือแบบแขวน ขนาด 30,000 บีทียู สำนักงานจัดหางานจังหวัดประจวบคีรีขันธ์ ตำบลประจวบคีรีขันธ์ อำเภอเมืองประจวบคีรีขันธ์ จังหวัดประจวบคีรีขันธ์ [3 เครื่อง] <จังหวัดประจวบคีรีขันธ์>[*งานจ้างเหมา]	สถานะ	พ.ร.บ.	C	C	B.1.6	C													
		บริหาร																	
		ผล																	
	การใช้จ่าย	พ.ร.บ.	0.1245	0.1245	-	0.1245	-	-	-	-	-	-	-	-	-	-	-	-	-
		บริหาร	-	-	-	-	-	-	-	-	-	-	-	-	-	-	-	-	-
		ผล	-	-	-	-	-	-	-	-	-	-	-	-	-	-	-	-	-
หมายเหตุ																			

ประเภทรายจ่าย รายการ	สถานภาพ	แผน ผล	รวมทั้งสิ้น	ไตรมาส 1	ไตรมาส 1			ไตรมาส 2	ไตรมาส 2			ไตรมาส 3	ไตรมาส 3			ไตรมาส 4	ไตรมาส 4		
					ต.ค.	พ.ย.	ธ.ค.		ม.ค.	ก.พ.	มี.ค.		เม.ย.	พ.ค.	มิ.ย.		ก.ค.	ส.ค.	ก.ย.
กิจกรรม : การให้บริการจัดหางานในประเทศ รายการ : รถบรรทุก (ดีเซล) ขนาด 1 ตัน ปริมาตรรถบรรทุก ไม่ต่ำกว่า 2,400 ซีซี หรือกำลังเครื่องยนต์สูงสุดไม่ต่ำกว่า 110 กิโลวัตต์ ขับเคลื่อน 2 ล้อ แบบดับเบิลเด็ค สำนักงานจัดหางาน จังหวัดสมุทรปราการ ตำบลบางพลีใหญ่ อำเภอบางพลี จังหวัดสมุทรปราการ [1 คัน] <จังหวัดสมุทรปราการ>[*งานจ้างเหมา]	สถานะ	พ.ร.บ.	C	B.1.4	B.1.2	B.1.3	B.1.4	C	B.1.5	B.1.6	C								
		บริหาร																	
		ผล																	
	การใช้จ่าย	พ.ร.บ.	0.8500	-	-	-	-	-	0.8500	-	-	0.8500	-	-	-	-	-	-	-
		บริหาร	-	-	-	-	-	-	-	-	-	-	-	-	-	-	-	-	-
		ผล	-	-	-	-	-	-	-	-	-	-	-	-	-	-	-	-	-
หมายเหตุ																			
กิจกรรม : การให้บริการจัดหางานในประเทศ รายการ : รถบรรทุก (ดีเซล) ขนาด 1 ตัน ปริมาตรรถบรรทุก ไม่ต่ำกว่า 2,400 ซีซี หรือกำลังเครื่องยนต์สูงสุดไม่ต่ำกว่า 110 กิโลวัตต์ ขับเคลื่อน 2 ล้อ แบบดับเบิลเด็ค สำนักงานจัดหางาน จังหวัดศรีสะเกษ ตำบลหนองทราง อำเภอเมืองศรีสะเกษ จังหวัดศรีสะเกษ [1 คัน] <จังหวัดศรีสะเกษ>[*งานจ้างเหมา]	สถานะ	พ.ร.บ.	C	B.1.4	B.1.2	B.1.3	B.1.4	C	B.1.5	B.1.6	C								
		บริหาร																	
		ผล																	
	การใช้จ่าย	พ.ร.บ.	0.8500	-	-	-	-	-	0.8500	-	-	0.8500	-	-	-	-	-	-	-
		บริหาร	-	-	-	-	-	-	-	-	-	-	-	-	-	-	-	-	-
		ผล	-	-	-	-	-	-	-	-	-	-	-	-	-	-	-	-	-
หมายเหตุ																			
กิจกรรม : การให้บริการจัดหางานในประเทศ รายการ : รถบรรทุก (ดีเซล) ขนาด 1 ตัน ปริมาตรรถบรรทุก ไม่ต่ำกว่า 2,400 ซีซี หรือกำลังเครื่องยนต์สูงสุดไม่ต่ำกว่า 110 กิโลวัตต์ ขับเคลื่อน 2 ล้อ แบบดับเบิลเด็ค สำนักงานจัดหางาน จังหวัดประจวบคีรีขันธ์ ตำบลประจวบคีรีขันธ์ อำเภอเมืองประจวบคีรีขันธ์ จังหวัดประจวบคีรีขันธ์ [1 คัน] <จังหวัดประจวบคีรีขันธ์>[*งานจ้างเหมา]	สถานะ	พ.ร.บ.	C	B.1.4	B.1.2	B.1.3	B.1.4	C	B.1.5	B.1.6	C								
		บริหาร																	
		ผล																	
	การใช้จ่าย	พ.ร.บ.	0.8500	-	-	-	-	-	0.8500	-	-	0.8500	-	-	-	-	-	-	-
		บริหาร	-	-	-	-	-	-	-	-	-	-	-	-	-	-	-	-	-
		ผล	-	-	-	-	-	-	-	-	-	-	-	-	-	-	-	-	-
หมายเหตุ																			
กิจกรรม : การให้บริการจัดหางานในประเทศ รายการ : รถบรรทุก (ดีเซล) ขนาด 1 ตัน ปริมาตรรถบรรทุก ไม่ต่ำกว่า 2,400 ซีซี หรือกำลังเครื่องยนต์สูงสุดไม่ต่ำกว่า 110 กิโลวัตต์ ขับเคลื่อน 2 ล้อ แบบดับเบิลเด็ค สำนักงานจัดหางาน จังหวัดสมุทรสงคราม ตำบลลาดใหญ่ อำเภอเมืองสมุทรสงคราม จังหวัดสมุทรสงคราม [1 คัน] <จังหวัดสมุทรสงคราม>[*งานจ้างเหมา]	สถานะ	พ.ร.บ.	C	B.1.4	B.1.2	B.1.3	B.1.4	C	B.1.5	B.1.6	C								
		บริหาร																	
		ผล																	
	การใช้จ่าย	พ.ร.บ.	0.8500	-	-	-	-	-	0.8500	-	-	0.8500	-	-	-	-	-	-	-
		บริหาร	-	-	-	-	-	-	-	-	-	-	-	-	-	-	-	-	-
		ผล	-	-	-	-	-	-	-	-	-	-	-	-	-	-	-	-	-
หมายเหตุ																			

ประเภทรายจ่าย รายการ	สถานภาพ	แผน ผล	รวมทั้งสิ้น	ไตรมาส 1	ไตรมาส 1			ไตรมาส 2	ไตรมาส 2			ไตรมาส 3	ไตรมาส 3			ไตรมาส 4	ไตรมาส 4		
					ต.ค.	พ.ย.	ธ.ค.		ม.ค.	ก.พ.	มี.ค.		เม.ย.	พ.ค.	มิ.ย.		ก.ค.	ส.ค.	ก.ย.
กิจกรรม : การให้บริการจัดหางานในประเทศ รายการ : รถบรรทุก (ดีเซล) ขนาด 1 ตัน ปริมาตรกระบอกลูก ไม่ต่ำกว่า 2,400 ซีซี หรือกำลังเครื่องยนต์สูงสุดไม่ต่ำกว่า 110 กิโลวัตต์ ขับเคลื่อน 2 ล้อ แบบดับเบิลเกียร์ สำนักงานจัดหางาน จังหวัดสุพรรณบุรี ตำบลสนมชัย อำเภอเมืองสุพรรณบุรี จังหวัดสุพรรณบุรี (1 คัน) <จังหวัดสุพรรณบุรี>[*งานจ้างเหมา]	สถานะ	พ.ร.บ.	C	B.1.4	B.1.2	B.1.3	B.1.4	C	B.1.5	B.1.6	C								
		บริหาร																	
		ผล																	
	การใช้จ่าย	พ.ร.บ.	0.8500	-	-	-	-	0.8500	-	-	0.8500	-	-	-	-	-	-	-	
		บริหาร	-	-	-	-	-	-	-	-	-	-	-	-	-	-	-	-	
		ผล	-	-	-	-	-	-	-	-	-	-	-	-	-	-	-		
หมายเหตุ																			
กิจกรรม : การให้บริการจัดหางานในประเทศ รายการ : รถบรรทุก (ดีเซล) ขนาด 1 ตัน ปริมาตรกระบอกลูก ไม่ต่ำกว่า 2,400 ซีซี หรือกำลังเครื่องยนต์สูงสุดไม่ต่ำกว่า 110 กิโลวัตต์ ขับเคลื่อน 2 ล้อ แบบดับเบิลเกียร์ สำนักงานจัดหางาน จังหวัดสกลนคร ตำบลธาตุเชิงชุม อำเภอเมืองสกลนคร จังหวัดสกลนคร (1 คัน) <จังหวัดสกลนคร>[*งานจ้างเหมา]	สถานะ	พ.ร.บ.	C	B.1.4	B.1.2	B.1.3	B.1.4	C	B.1.5	B.1.6	C								
		บริหาร																	
		ผล																	
	การใช้จ่าย	พ.ร.บ.	0.8500	-	-	-	-	0.8500	-	-	0.8500	-	-	-	-	-	-	-	
		บริหาร	-	-	-	-	-	-	-	-	-	-	-	-	-	-	-	-	
		ผล	-	-	-	-	-	-	-	-	-	-	-	-	-	-	-		
หมายเหตุ																			
กิจกรรม : การให้บริการจัดหางานในประเทศ รายการ : รถบรรทุก (ดีเซล) ขนาด 1 ตัน ปริมาตรกระบอกลูก ไม่ต่ำกว่า 2,400 ซีซี หรือกำลังเครื่องยนต์สูงสุดไม่ต่ำกว่า 110 กิโลวัตต์ ขับเคลื่อน 2 ล้อ แบบดับเบิลเกียร์ สำนักงานจัดหางาน จังหวัดขอนแก่น ตำบลในเมือง อำเภอเมืองขอนแก่น จังหวัดขอนแก่น (1 คัน) <จังหวัดขอนแก่น>[*งานจ้างเหมา]	สถานะ	พ.ร.บ.	C	B.1.4	B.1.2	B.1.3	B.1.4	C	B.1.5	B.1.6	C								
		บริหาร																	
		ผล																	
	การใช้จ่าย	พ.ร.บ.	0.8500	-	-	-	-	0.8500	-	-	0.8500	-	-	-	-	-	-		
		บริหาร	-	-	-	-	-	-	-	-	-	-	-	-	-	-	-		
		ผล	-	-	-	-	-	-	-	-	-	-	-	-	-	-			
หมายเหตุ																			
กิจกรรม : การให้บริการจัดหางานในประเทศ รายการ : รถบรรทุก (ดีเซล) ขนาด 1 ตัน ปริมาตรกระบอกลูก ไม่ต่ำกว่า 2,400 ซีซี หรือกำลังเครื่องยนต์สูงสุดไม่ต่ำกว่า 110 กิโลวัตต์ ขับเคลื่อน 2 ล้อ แบบดับเบิลเกียร์ สำนักงานจัดหางาน จังหวัดนครนายก ตำบลท่าช้าง อำเภอเมืองนครนายก จังหวัดนครนายก (1 คัน) <จังหวัดนครนายก>[*งานจ้างเหมา]	สถานะ	พ.ร.บ.	C	B.1.4	B.1.2	B.1.3	B.1.4	C	B.1.5	B.1.6	C								
		บริหาร																	
		ผล																	
	การใช้จ่าย	พ.ร.บ.	0.8500	-	-	-	-	0.8500	-	-	0.8500	-	-	-	-	-	-		
		บริหาร	-	-	-	-	-	-	-	-	-	-	-	-	-	-	-		
		ผล	-	-	-	-	-	-	-	-	-	-	-	-	-	-			
หมายเหตุ																			

ประเภทรายจ่าย รายการ	สถานภาพ	แผน ผล	รวมทั้งสิ้น	ไตรมาส 1	ไตรมาส 1			ไตรมาส 2	ไตรมาส 2			ไตรมาส 3	ไตรมาส 3			ไตรมาส 4	ไตรมาส 4		
					ต.ค.	พ.ย.	ธ.ค.		ม.ค.	ก.พ.	มี.ค.		เม.ย.	พ.ค.	มิ.ย.		ก.ค.	ส.ค.	ก.ย.
กิจกรรม : การให้บริการจัดหางานในประเทศ รายการ : รถบรรทุก (ดีเซล) ขนาด 1 ตัน ปริมาตรกระบอกสูบ ไม่ต่ำกว่า 2,400 ซีซี หรือกำลังเครื่องยนต์สูงสุดไม่ต่ำกว่า 110 กิโลวัตต์ ขับเคลื่อน 2 ล้อ แบบดับเบิลแบริด สำนักงานจัดหางาน จังหวัดระยอง ตำบลเนินพระ อำเภอเมืองระยอง จังหวัดระยอง [1 คัน] <จังหวัดระยอง>[*งานจ้างเหมา]	สถานะ	พ.ร.บ.	C	B.1.4	B.1.2	B.1.3	B.1.4	C	B.1.5	B.1.6	C								
		บริหาร																	
		ผล																	
	การใช้จ่าย	พ.ร.บ.	0.8500	-	-	-	-	0.8500	-	-	0.8500	-	-	-	-	-	-	-	-
		บริหาร	-	-	-	-	-	-	-	-	-	-	-	-	-	-	-	-	-
		ผล	-	-	-	-	-	-	-	-	-	-	-	-	-	-	-	-	-
หมายเหตุ																			
กิจกรรม : การให้บริการจัดหางานในประเทศ รายการ : เครื่องคอมพิวเตอร์ All in one สำหรับงานประมวลผล พร้อมชุดโปรแกรมระบบปฏิบัติการและชุดโปรแกรมจัดการสำนักงาน กรมการจัดหางาน แขวงดินแดง เขตดินแดง กรุงเทพมหานคร (352 ชุด) <กรุงเทพมหานคร>[*งานจ้างเหมา]	สถานะ	พ.ร.บ.	C	B.1.4	B.1.2	B.1.3	B.1.4	C	B.1.5	B.1.6	C								
		บริหาร																	
		ผล																	
	การใช้จ่าย	พ.ร.บ.	13.7984	-	-	-	-	13.7984	-	-	13.7984	-	-	-	-	-	-	-	-
		บริหาร	-	-	-	-	-	-	-	-	-	-	-	-	-	-	-	-	-
		ผล	-	-	-	-	-	-	-	-	-	-	-	-	-	-	-	-	-
หมายเหตุ																			
กิจกรรม : การให้บริการจัดหางานในประเทศ รายการ : สแกนเนอร์ สำหรับงานเก็บเอกสารระดับศูนย์บริการ แบบที่ 1 กรมการจัดหางาน แขวงดินแดง เขตดินแดง กรุงเทพมหานคร (87 เครื่อง) <กรุงเทพมหานคร>[*งานจ้างเหมา]	สถานะ	พ.ร.บ.	C	B.1.4	B.1.2	B.1.3	B.1.4	C	B.1.5	B.1.6	C								
		บริหาร																	
		ผล																	
	การใช้จ่าย	พ.ร.บ.	1.3920	-	-	-	-	1.3920	-	-	1.3920	-	-	-	-	-	-	-	-
		บริหาร	-	-	-	-	-	-	-	-	-	-	-	-	-	-	-	-	-
		ผล	-	-	-	-	-	-	-	-	-	-	-	-	-	-	-	-	-
หมายเหตุ																			
กิจกรรม : การให้บริการจัดหางานในประเทศ รายการ : รถบรรทุก (ดีเซล) ขนาด 1 ตัน ปริมาตรกระบอกสูบ ไม่ต่ำกว่า 2,400 ซีซี หรือกำลังเครื่องยนต์สูงสุดไม่ต่ำกว่า 110 กิโลวัตต์ ขับเคลื่อน 2 ล้อ แบบดับเบิลแบริด สำนักงานจัดหางาน จังหวัดเชียงใหม่ ตำบลช้างเผือก อำเภอเมืองเชียงใหม่ จังหวัดเชียงใหม่ [1 คัน] <จังหวัดเชียงใหม่>[*งานจ้างเหมา]	สถานะ	พ.ร.บ.	C	B.1.4	B.1.2	B.1.3	B.1.4	C	B.1.5	B.1.6	C								
		บริหาร																	
		ผล																	
	การใช้จ่าย	พ.ร.บ.	0.8500	-	-	-	-	0.8500	-	-	0.8500	-	-	-	-	-	-	-	-
		บริหาร	-	-	-	-	-	-	-	-	-	-	-	-	-	-	-	-	-
		ผล	-	-	-	-	-	-	-	-	-	-	-	-	-	-	-	-	-
หมายเหตุ																			

ประเภทรายจ่าย รายการ	สถานภาพ	แผน ผล	รวมทั้งสิ้น	ไตรมาส 1			ไตรมาส 2	ไตรมาส 2			ไตรมาส 3	ไตรมาส 3			ไตรมาส 4	ไตรมาส 4			
				ต.ค.	พ.ย.	ธ.ค.		ม.ค.	ก.พ.	มี.ค.		เม.ย.	พ.ค.	มิ.ย.		ก.ค.	ส.ค.	ก.ย.	
ครุภัณฑ์ที่มีราคาต่อหน่วยตั้งแต่ 1 ล้านบาทขึ้นไป	การใช้จ่าย	พ.ร.บ.	27,5630	-	-	-	24,3630	0,8000	-	23,5630	3,2000	-	-	3,2000	-	-	-	-	
		บริหาร	-	-	-	-	-	-	-	-	-	-	-	-	-	-	-	-	
		ผล	-	-	-	-	-	-	-	-	-	-	-	-	-	-	-	-	
กิจกรรม : การให้บริการจัดหางานในประเทศ รายการ : รถโดยสาร ขนาด 12 ที่นั่ง (ดีเซล) ปริมาตรระบอบสูบ ไม่ต่ำกว่า 2,400 ซีซี หรือกำลังเครื่องยนต์สูงสุดไม่ต่ำกว่า 90 กิโลวัตต์ สำนักงานจัดหางานจังหวัดระยอง ตำบลเนินพระ อำเภอเมืองระยอง จังหวัดระยอง [1 คัน] <จังหวัดระยอง>[*งานจ้างเหมา]	สถานะ	พ.ร.บ.	C	B.1.4	B.1.2	B.1.3	B.1.4	C	B.1.5	B.1.6	C								
		บริหาร																	
		ผล																	
	การใช้จ่าย	พ.ร.บ.	1,3580	-	-	-	-	1,3580	-	-	1,3580	-	-	-	-	-	-	-	-
		บริหาร	-	-	-	-	-	-	-	-	-	-	-	-	-	-	-	-	-
		ผล	-	-	-	-	-	-	-	-	-	-	-	-	-	-	-	-	-
หมายเหตุ																			
กิจกรรม : การให้บริการจัดหางานในประเทศ รายการ : รถโดยสาร ขนาด 12 ที่นั่ง (ดีเซล) ปริมาตรระบอบสูบ ไม่ต่ำกว่า 2,400 ซีซี หรือกำลังเครื่องยนต์สูงสุดไม่ต่ำกว่า 90 กิโลวัตต์ สำนักงานจัดหางานจังหวัดหนองคาย ตำบลหนองกอมเกาะ อำเภอเมืองหนองคาย จังหวัดหนองคาย [1 คัน] <จังหวัดหนองคาย>[*งานจ้างเหมา]	สถานะ	พ.ร.บ.	C	B.1.4	B.1.2	B.1.3	B.1.4	C	B.1.5	B.1.6	C								
		บริหาร																	
		ผล																	
	การใช้จ่าย	พ.ร.บ.	1,3580	-	-	-	-	1,3580	-	-	1,3580	-	-	-	-	-	-	-	-
		บริหาร	-	-	-	-	-	-	-	-	-	-	-	-	-	-	-	-	-
		ผล	-	-	-	-	-	-	-	-	-	-	-	-	-	-	-	-	-
หมายเหตุ																			
กิจกรรม : การให้บริการจัดหางานในประเทศ รายการ : รถโดยสาร ขนาด 12 ที่นั่ง (ดีเซล) ปริมาตรระบอบสูบ ไม่ต่ำกว่า 2,400 ซีซี หรือกำลังเครื่องยนต์สูงสุดไม่ต่ำกว่า 90 กิโลวัตต์ สำนักงานจัดหางานจังหวัดเชียงราย ตำบลริมกก อำเภอเมืองเชียงราย จังหวัดเชียงราย [1 คัน] <จังหวัดเชียงราย>[*งานจ้างเหมา]	สถานะ	พ.ร.บ.	C	B.1.4	B.1.2	B.1.3	B.1.4	C	B.1.5	B.1.6	C								
		บริหาร																	
		ผล																	
	การใช้จ่าย	พ.ร.บ.	1,3580	-	-	-	-	1,3580	-	-	1,3580	-	-	-	-	-	-	-	-
		บริหาร	-	-	-	-	-	-	-	-	-	-	-	-	-	-	-	-	-
		ผล	-	-	-	-	-	-	-	-	-	-	-	-	-	-	-	-	-
หมายเหตุ																			
กิจกรรม : การให้บริการจัดหางานในประเทศ รายการ : รถโดยสาร ขนาด 12 ที่นั่ง (ดีเซล) ปริมาตรระบอบสูบ ไม่ต่ำกว่า 2,400 ซีซี หรือกำลังเครื่องยนต์สูงสุดไม่ต่ำกว่า 90 กิโลวัตต์ สำนักงานจัดหางานจังหวัดกาญจนบุรี ตำบลปากแพรก อำเภอเมืองกาญจนบุรี จังหวัดกาญจนบุรี [1 คัน] <จังหวัดกาญจนบุรี>[*งานจ้างเหมา]	สถานะ	พ.ร.บ.	C	B.1.4	B.1.2	B.1.3	B.1.4	C	B.1.5	B.1.6	C								
		บริหาร																	
		ผล																	
	การใช้จ่าย	พ.ร.บ.	1,3580	-	-	-	-	1,3580	-	-	1,3580	-	-	-	-	-	-	-	-
		บริหาร	-	-	-	-	-	-	-	-	-	-	-	-	-	-	-	-	-
		ผล	-	-	-	-	-	-	-	-	-	-	-	-	-	-	-	-	-
หมายเหตุ																			

ประเภทรายจ่าย รายการ	สถานภาพ	แผน ผล	รวมทั้งสิ้น	ไตรมาส 1	ไตรมาส 1			ไตรมาส 2	ไตรมาส 2			ไตรมาส 3	ไตรมาส 3			ไตรมาส 4	ไตรมาส 4		
					ต.ค.	พ.ย.	ธ.ค.		ม.ค.	ก.พ.	มี.ค.		เม.ย.	พ.ค.	มิ.ย.		ก.ค.	ส.ค.	ก.ย.
กิจกรรม : การให้บริการจัดหางานในประเทศ รายการ : รถโดยสาร ขนาด 12 ที่นั่ง (ดีเซล) ปริมาตรระบอบสูบ ไม่ต่ำกว่า 2,400 ซีซี หรือกำลังเครื่องยนต์สูงสุดไม่ต่ำกว่า 90 กิโลวัตต์ สำนักงานจัดหางานจังหวัดสุราษฎร์ธานี ตำบลขุนทะเล อำเภอเมืองสุราษฎร์ธานี จังหวัดสุราษฎร์ธานี [1 คัน] <จังหวัดสุราษฎร์ธานี>[*งานจ้างเหมา]	สถานะ	พ.ร.บ.	C	B.1.4	B.1.2	B.1.3	B.1.4	C	B.1.5	B.1.6	C								
		บริหาร																	
		ผล																	
	การใช้จ่าย	พ.ร.บ.	1.3580	-	-	-	-	-	1.3580	-	-	1.3580	-	-	-	-	-	-	
		บริหาร	-	-	-	-	-	-	-	-	-	-	-	-	-	-	-	-	
		ผล	-	-	-	-	-	-	-	-	-	-	-	-	-	-	-	-	
หมายเหตุ																			
กิจกรรม : การให้บริการจัดหางานในประเทศ รายการ : รถโดยสาร ขนาด 12 ที่นั่ง (ดีเซล) ปริมาตรระบอบสูบ ไม่ต่ำกว่า 2,400 ซีซี หรือกำลังเครื่องยนต์สูงสุดไม่ต่ำกว่า 90 กิโลวัตต์ สำนักงานจัดหางานจังหวัดสตูล ตำบลหินาม อำเภอเมืองสตูล จังหวัดสตูล [1 คัน] <จังหวัดสตูล>[*งานจ้างเหมา]	สถานะ	พ.ร.บ.	C	B.1.4	B.1.2	B.1.3	B.1.4	C	B.1.5	B.1.6	C								
		บริหาร																	
		ผล																	
	การใช้จ่าย	พ.ร.บ.	1.3580	-	-	-	-	-	1.3580	-	-	1.3580	-	-	-	-	-	-	
		บริหาร	-	-	-	-	-	-	-	-	-	-	-	-	-	-	-	-	
		ผล	-	-	-	-	-	-	-	-	-	-	-	-	-	-	-	-	
หมายเหตุ																			
กิจกรรม : การให้บริการจัดหางานในประเทศ รายการ : รถโดยสาร ขนาด 12 ที่นั่ง (ดีเซล) ปริมาตรระบอบสูบ ไม่ต่ำกว่า 2,400 ซีซี หรือกำลังเครื่องยนต์สูงสุดไม่ต่ำกว่า 90 กิโลวัตต์ สำนักงานจัดหางานจังหวัดสงขลา ตำบลบ่อยาง อำเภอเมืองสงขลา จังหวัดสงขลา [1 คัน] <จังหวัดสงขลา>[*งานจ้างเหมา]	สถานะ	พ.ร.บ.	C	B.1.4	B.1.2	B.1.3	B.1.4	C	B.1.5	B.1.6	C								
		บริหาร																	
		ผล																	
	การใช้จ่าย	พ.ร.บ.	1.3580	-	-	-	-	-	1.3580	-	-	1.3580	-	-	-	-	-	-	
		บริหาร	-	-	-	-	-	-	-	-	-	-	-	-	-	-	-	-	
		ผล	-	-	-	-	-	-	-	-	-	-	-	-	-	-	-	-	
หมายเหตุ																			
กิจกรรม : การให้บริการจัดหางานในประเทศ รายการ : รถโดยสาร ขนาด 12 ที่นั่ง (ดีเซล) ปริมาตรระบอบสูบ ไม่ต่ำกว่า 2,400 ซีซี หรือกำลังเครื่องยนต์สูงสุดไม่ต่ำกว่า 90 กิโลวัตต์ สำนักงานจัดหางานจังหวัดลำปาง ตำบลพระบาท อำเภอเมืองลำปาง จังหวัดลำปาง [1 คัน] <จังหวัดลำปาง>[*งานจ้างเหมา]	สถานะ	พ.ร.บ.	C	B.1.4	B.1.2	B.1.3	B.1.4	C	B.1.5	B.1.6	C								
		บริหาร																	
		ผล																	
	การใช้จ่าย	พ.ร.บ.	1.3580	-	-	-	-	-	1.3580	-	-	1.3580	-	-	-	-	-	-	
		บริหาร	-	-	-	-	-	-	-	-	-	-	-	-	-	-	-	-	
		ผล	-	-	-	-	-	-	-	-	-	-	-	-	-	-	-	-	
หมายเหตุ																			

ประเภทรายจ่าย รายการ	สถานภาพ	แผน ผล	รวมทั้งสิ้น	ไตรมาส 1	ไตรมาส 1			ไตรมาส 2	ไตรมาส 2			ไตรมาส 3	ไตรมาส 3			ไตรมาส 4	ไตรมาส 4		
					ด.ค.	พ.ย.	ธ.ค.		ม.ค.	ก.พ.	มี.ค.		เม.ย.	พ.ค.	มิ.ย.		ก.ค.	ส.ค.	ก.ย.
กิจกรรม : การให้บริการจัดหางานในประเทศ รายการ : รถโดยสาร ขนาด 12 ที่นั่ง (ดีเซล) ปริมาตรระบอบสูบ ไม่ต่ำกว่า 2,400 ซีซี หรือกำลังเครื่องยนต์สูงสุดไม่ต่ำกว่า 90 กิโลวัตต์ สำนักงานจัดหางานจังหวัดสกลนคร ตำบลธาตุเชิงชุม อำเภอเมืองสกลนคร จังหวัดสกลนคร [1 คัน] <จังหวัดสกลนคร>[*งานจ้างเหมา]	สถานะ	พ.ร.บ.	C	B.1.4	B.1.2	B.1.3	B.1.4	C	B.1.5	B.1.6	C								
		บริหาร																	
		ผล																	
	การใช้จ่าย	พ.ร.บ.	1,3580	-	-	-	-	-	1,3580	-	-	1,3580	-	-	-	-	-	-	-
		บริหาร	-	-	-	-	-	-	-	-	-	-	-	-	-	-	-	-	-
		ผล	-	-	-	-	-	-	-	-	-	-	-	-	-	-	-	-	-
หมายเหตุ																			
กิจกรรม : การให้บริการจัดหางานในประเทศ รายการ : รถโดยสาร ขนาด 12 ที่นั่ง (ดีเซล) ปริมาตรระบอบสูบ ไม่ต่ำกว่า 2,400 ซีซี หรือกำลังเครื่องยนต์สูงสุดไม่ต่ำกว่า 90 กิโลวัตต์ สำนักงานจัดหางานจังหวัดมหาสารคาม ตำบลแก่งเลิงจาน อำเภอเมืองมหาสารคาม จังหวัดมหาสารคาม [1 คัน] <จังหวัดมหาสารคาม>[*งานจ้างเหมา]	สถานะ	พ.ร.บ.	C	B.1.4	B.1.2	B.1.3	B.1.4	C	B.1.5	B.1.6	C								
		บริหาร																	
		ผล																	
	การใช้จ่าย	พ.ร.บ.	1,3580	-	-	-	-	-	1,3580	-	-	1,3580	-	-	-	-	-	-	-
		บริหาร	-	-	-	-	-	-	-	-	-	-	-	-	-	-	-	-	-
		ผล	-	-	-	-	-	-	-	-	-	-	-	-	-	-	-	-	-
หมายเหตุ																			
กิจกรรม : การให้บริการจัดหางานในประเทศ รายการ : รถโดยสาร ขนาด 12 ที่นั่ง (ดีเซล) ปริมาตรระบอบสูบ ไม่ต่ำกว่า 2,400 ซีซี หรือกำลังเครื่องยนต์สูงสุดไม่ต่ำกว่า 90 กิโลวัตต์ สำนักงานจัดหางานจังหวัดนครราชสีมา ตำบลลำภู อำเภอเมืองนครราชสีมา จังหวัดนครราชสีมา [1 คัน] <จังหวัดนครราชสีมา>[*งานจ้างเหมา]	สถานะ	พ.ร.บ.	C	B.1.4	B.1.2	B.1.3	B.1.4	C	B.1.5	B.1.6	C								
		บริหาร																	
		ผล																	
	การใช้จ่าย	พ.ร.บ.	1,3580	-	-	-	-	-	1,3580	-	-	1,3580	-	-	-	-	-	-	-
		บริหาร	-	-	-	-	-	-	-	-	-	-	-	-	-	-	-	-	-
		ผล	-	-	-	-	-	-	-	-	-	-	-	-	-	-	-	-	-
หมายเหตุ																			
กิจกรรม : การให้บริการจัดหางานในประเทศ รายการ : รถโดยสาร ขนาด 12 ที่นั่ง (ดีเซล) ปริมาตรระบอบสูบ ไม่ต่ำกว่า 2,400 ซีซี หรือกำลังเครื่องยนต์สูงสุดไม่ต่ำกว่า 90 กิโลวัตต์ สำนักงานจัดหางานจังหวัดพัทลุง ตำบลคูหาสวรรค์ อำเภอเมืองพัทลุง จังหวัดพัทลุง [1 คัน] <จังหวัดพัทลุง>[*งานจ้างเหมา]	สถานะ	พ.ร.บ.	C	B.1.4	B.1.2	B.1.3	B.1.4	C	B.1.5	B.1.6	C								
		บริหาร																	
		ผล																	
	การใช้จ่าย	พ.ร.บ.	1,3580	-	-	-	-	-	1,3580	-	-	1,3580	-	-	-	-	-	-	-
		บริหาร	-	-	-	-	-	-	-	-	-	-	-	-	-	-	-	-	-
		ผล	-	-	-	-	-	-	-	-	-	-	-	-	-	-	-	-	-
หมายเหตุ																			

ประเภทรายจ่าย รายการ	สถานภาพ	แผน ผล	รวมทั้งสิ้น	ไตรมาส 1	ไตรมาส 1			ไตรมาส 2	ไตรมาส 2			ไตรมาส 3	ไตรมาส 3			ไตรมาส 4	ไตรมาส 4		
					ต.ค.	พ.ย.	ธ.ค.		ม.ค.	ก.พ.	มี.ค.		เม.ย.	พ.ค.	มิ.ย.		ก.ค.	ส.ค.	ก.ย.
กิจกรรม : การให้บริการจัดหางานในประเทศ รายการ : โครงการจัดซื้อคอมพิวเตอร์สำหรับจัดเก็บเอกสารงานสารบรรณอิเล็กทรอนิกส์ กรมการจัดหางาน แขวงดินแดง เขตดินแดง กรุงเทพมหานคร (1 โครงการ) <กรุงเทพมหานคร>[*งานจ้างเหมา]	สถานะ	พ.ร.บ.	C	B.1.4	B.1.2	B.1.3	B.1.4	C	B.1.5	B.1.6	C								
		บริหาร																	
		ผล																	
	การใช้จ่าย	พ.ร.บ.	3.2670	-	-	-	-	3.2670	-	-	3.2670	-	-	-	-	-	-	-	
		บริหาร	-	-	-	-	-	-	-	-	-	-	-	-	-	-	-	-	
		ผล	-	-	-	-	-	-	-	-	-	-	-	-	-	-	-	-	
หมายเหตุ																			
กิจกรรม : การให้บริการจัดหางานในประเทศ รายการ : โครงการจัดหาระบบเฝ้าระวังและรับมือภัยคุกคามความปลอดภัยคอมพิวเตอร์ (SOC) กรมการจัดหางาน แขวงดินแดง เขตดินแดง กรุงเทพมหานคร (1 ระบบ) <กรุงเทพมหานคร>[*งานจ้างเหมา]	สถานะ	พ.ร.บ.	C	B.1.6	B.1.2	B.1.5	B.1.6	C	C										
		บริหาร																	
		ผล																	
	การใช้จ่าย	พ.ร.บ.	8.0000	-	-	-	-	4.8000	0.8000	-	4.0000	3.2000	-	-	3.2000	-	-	-	
		บริหาร	-	-	-	-	-	-	-	-	-	-	-	-	-	-	-	-	
		ผล	-	-	-	-	-	-	-	-	-	-	-	-	-	-	-	-	
หมายเหตุ																			
ที่ดิน สิ่งก่อสร้าง : รายการปีเดียว	การใช้จ่าย	พ.ร.บ.	1.0970	-	-	-	-	1.0970	0.4894	0.3022	0.3054	-	-	-	-	-	-		
		บริหาร	-	-	-	-	-	-	-	-	-	-	-	-	-	-	-		
		ผล	-	-	-	-	-	-	-	-	-	-	-	-	-	-	-		
สิ่งก่อสร้างที่มีราคาต่อหน่วยต่ำกว่า 10 ล้านบาท	การใช้จ่าย	พ.ร.บ.	1.0970	-	-	-	-	1.0970	0.4894	0.3022	0.3054	-	-	-	-	-	-		
		บริหาร	-	-	-	-	-	-	-	-	-	-	-	-	-	-	-		
		ผล	-	-	-	-	-	-	-	-	-	-	-	-	-	-	-		
กิจกรรม : การให้บริการจัดหางานในประเทศ รายการ : ค่าปรับปรุงอาคารที่ทำการและสิ่งก่อสร้างประกอบ สำนักงานจัดหางานจังหวัดสิงห์บุรี ตำบลบางมัญ อำเภอเมืองสิงห์บุรี จังหวัดสิงห์บุรี (1 แห่ง) <จังหวัดสิงห์บุรี>[*งานจ้างเหมา]	สถานะ	พ.ร.บ.	C	B.1.6	B.1.1	B.1.3	B.1.6	C	C										
		บริหาร																	
		ผล																	
	การใช้จ่าย	พ.ร.บ.	0.0950	-	-	-	-	0.0950	0.0950	-	-	-	-	-	-	-	-		
		บริหาร	-	-	-	-	-	-	-	-	-	-	-	-	-	-	-		
		ผล	-	-	-	-	-	-	-	-	-	-	-	-	-	-	-		
หมายเหตุ																			

ประเภทรายจ่าย รายการ	สถานภาพ	แผน ผล	รวมทั้งสิ้น	ไตรมาส 1	ไตรมาส 1			ไตรมาส 2	ไตรมาส 2			ไตรมาส 3	ไตรมาส 3			ไตรมาส 4	ไตรมาส 4		
					ต.ค.	พ.ย.	ธ.ค.		ม.ค.	ก.พ.	มี.ค.		เม.ย.	พ.ค.	มิ.ย.		ก.ค.	ส.ค.	ก.ย.
กิจกรรม : การให้บริการจัดหางานในประเทศ รายการ : ค่าปรับปรุงอาคารที่ทำการและสิ่งก่อสร้างประกอบ สำนักงานจัดหางานจังหวัดเพชรบุรี ตำบลบ้านหม้อ อำเภอเมืองเพชรบุรี จังหวัดเพชรบุรี (1 แห่ง) <จังหวัดเพชรบุรี>[*งานจ้างเหมา]	สถานะ	พ.ร.บ.	C	B.1.6	B.1.1	B.1.3	B.1.6	C	C										
		บริหาร																	
		ผล																	
	การใช้จ่าย	พ.ร.บ.	0.4930	-	-	-	-	-	0.4930	0.3944	0.0986	-	-	-	-	-	-	-	
		บริหาร	-	-	-	-	-	-	-	-	-	-	-	-	-	-	-	-	
		ผล	-	-	-	-	-	-	-	-	-	-	-	-	-	-	-	-	
หมายเหตุ																			
กิจกรรม : การให้บริการจัดหางานในประเทศ รายการ : ค่าปรับปรุงอาคารที่ทำการและสิ่งก่อสร้างประกอบ สำนักงานจัดหางานจังหวัดพิจิตร ตำบลในเมือง อำเภอเมืองพิจิตร จังหวัดพิจิตร (1 แห่ง) <จังหวัดพิจิตร>[*งานจ้างเหมา]	สถานะ	พ.ร.บ.	C	B.1.5	B.1.1	B.1.3	B.1.5	C	B.1.6	C									
		บริหาร																	
		ผล																	
	การใช้จ่าย	พ.ร.บ.	0.5090	-	-	-	-	-	0.5090	-	0.2036	0.3054	-	-	-	-	-	-	
		บริหาร	-	-	-	-	-	-	-	-	-	-	-	-	-	-	-	-	
		ผล	-	-	-	-	-	-	-	-	-	-	-	-	-	-	-	-	
หมายเหตุ																			

ผู้รายงาน นางเจนจิรา เศรษฐ์
(นางเจนจิรา เศรษฐ์)
ตำแหน่ง : เลขานุการกรม



หมายเหตุ*

- สถานภาพการดำเนินงาน**
- A = ยังไม่ดำเนินการ
 - B.1.1. = จ้างเหมา >> ส่งตรวจออกแบบ / กำหนดคุณลักษณะ spec
 - B.1.2. = จ้างเหมา >> แบบรูปรายการ / list เสร็จ / กำหนดราคากลาง
 - B.1.3. = จ้างเหมา >> ประกาศประกวด / ประกาศจัดซื้อจัดจ้าง
 - B.1.4. = จ้างเหมา >> เปิดซอง / e-Auction, e-market, e-bidding
 - B.1.5. = จ้างเหมา >> อนุมัติ มาตรการจัดซื้อ จัดจ้าง (รอลงนามสัญญา)
 - B.1.6. = จ้างเหมา >> ลงนามสัญญา
 - B.2.1. = งานดำเนินการเอง >> กำลังส่งตรวจออกแบบ / กำหนดแผนดำเนินการ
 - B.2.2 = งานดำเนินการเอง >> มีแผนดำเนินการแล้ว
 - C. = เริ่มก่อสร้าง / เริ่มดำเนินการ
 - D.1.1. = ยกเลิก-โอน >> โอนเปลี่ยนแปลง สท.
 - D.1.2. = ยกเลิก-โอน >> โอนเปลี่ยนแปลง สป.
 - D.1.3 = ยกเลิก-โอน >> ยกเลิก
 - D.2. = เพลิงจ่าย - D.2.1 = เพลิงจ่าย-โอน >> โอนเปลี่ยนแปลง สท.
 - D.2.2. = เพลิงจ่าย-โอน >> โอนเปลี่ยนแปลง สป.

Progress การดำเนินงาน

ยังไม่ดำเนินงาน

1% - 25%
26% - 50%
51% - 75%
76% - 99%
100%



แบบจัดทำแผน/รายงานผลการจัดซื้อจัดจ้างครุภัณฑ์ ที่ดิน สิ่งก่อสร้าง ที่จัดสรรงบประมาณในงบลงทุน ประจำปีงบประมาณ พ.ศ. 2568

แบบ สปจ.302/1 - รายละเอียด

กระทรวง : กระทรวงแรงงาน

รหัส : 17000

ส่วนราชการ/รัฐวิสาหกิจ

ใช้งานแผน

ส่วนราชการ/รัฐวิสาหกิจ : กรมการจัดหางาน

รหัส : 17003

งบกลาง

ใช้งานผล

แผนงาน : แผนงานยุทธศาสตร์พัฒนามีบริการประชาชนและการพัฒนาประสิทธิภาพภาครัฐ

รหัส : 58

เป้าหมายการให้บริการกระทรวง : ประสิทธิภาพการให้บริการ และการบริหารจัดการด้านแรงงานเพิ่มขึ้นด้วยระบบดิจิทัล

รหัส : 73

ผลผลิต/โครงการ : โครงการพัฒนาระบบและการบริหารจัดการภาครัฐ

รหัส : 00-0166

รหัสบัญชีตามโครงสร้าง ผลผลิต /โครงการ

รหัส : 58 - 025

หน่วย : ล้านบาท (ทศนิยม 4 ตำแหน่ง)

ประเภทรายจ่าย รายการ	สถานภาพ	แผน ผล	รวมทั้งสิ้น	ไตรมาส 1	ไตรมาส 1			ไตรมาส 2	ไตรมาส 2			ไตรมาส 3	ไตรมาส 3			ไตรมาส 4	ไตรมาส 4			
					ต.ค.	พ.ย.	ธ.ค.		ม.ค.	ก.พ.	มี.ค.		เม.ย.	พ.ค.	มิ.ย.		ก.ค.	ส.ค.	ก.ย.	
รวมทั้งสิ้น	การใช้จ่าย	พ.ร.บ.	30,8844	-	-	-	-	1,5442	1,5442	-	-	9,2653	9,2653	-	-	20,0749	-	13,8980	6,1769	
		บริหาร	-	-	-	-	-	-	-	-	-	-	-	-	-	-	-	-	-	-
		ผล	-	-	-	-	-	-	-	-	-	-	-	-	-	-	-	-	-	-
ครุภัณฑ์ : รายการปีเดียว	การใช้จ่าย	พ.ร.บ.	30,8844	-	-	-	-	1,5442	1,5442	-	-	9,2653	9,2653	-	-	20,0749	-	13,8980	6,1769	
		บริหาร	-	-	-	-	-	-	-	-	-	-	-	-	-	-	-	-	-	-
		ผล	-	-	-	-	-	-	-	-	-	-	-	-	-	-	-	-	-	-
ครุภัณฑ์ที่มีราคาต่อหน่วยตั้งแต่ 1 ล้านบาทขึ้นไป	การใช้จ่าย	พ.ร.บ.	30,8844	-	-	-	-	1,5442	1,5442	-	-	9,2653	9,2653	-	-	20,0749	-	13,8980	6,1769	
		บริหาร	-	-	-	-	-	-	-	-	-	-	-	-	-	-	-	-	-	-
		ผล	-	-	-	-	-	-	-	-	-	-	-	-	-	-	-	-	-	-
กิจกรรม : พัฒนาแพลตฟอร์มดิจิทัลเพื่อแรงงานไทยไปต่างประเทศ (Digital Platform for Thai Oversea Employment Administration) รายการ : โครงการเพิ่มประสิทธิภาพแพลตฟอร์มดิจิทัล เพื่อแรงงานไทยไปต่างประเทศ กรมการจัดหางาน แขวงดินแดง เขตดินแดง กรุงเทพมหานคร (1 ระบบ) <กรุงเทพมหานคร>[*งานจ้างเหมา]	สถานะ	พ.ร.บ.	C	B.1.6	B.1.2	B.1.3	B.1.6	C	C	-	-	-	-	-	-	-	-	-	-	
		บริหาร	-	-	-	-	-	-	-	-	-	-	-	-	-	-	-	-	-	-
		ผล	-	-	-	-	-	-	-	-	-	-	-	-	-	-	-	-	-	-
	การใช้จ่าย	พ.ร.บ.	30,8844	-	-	-	-	-	1,5442	1,5442	-	-	9,2653	9,2653	-	-	20,0749	-	13,8980	6,1769
		บริหาร	-	-	-	-	-	-	-	-	-	-	-	-	-	-	-	-	-	-
		ผล	-	-	-	-	-	-	-	-	-	-	-	-	-	-	-	-	-	-
หมายเหตุ																				

ผู้รายงาน นางเจนจิรา เศรษฐ์รัฐ
(นางเจนจิรา เศรษฐ์รัฐ)

ตำแหน่ง : เลขานุการกรม

หมายเหตุ*

สถานะการดำเนินงาน	Progress การดำเนินงาน
- A = ยังไม่ดำเนินการ	ยังไม่ดำเนินงาน
- B.1.1. = จ้างเหมา >> สักรางออกแบบ / กำหนดคุณลักษณะ spec	1% - 25%
- B.1.2. = จ้างเหมา >> แบบรูปายาการ / set แล้วเสร็จ / กำหนดราคากลาง	26% - 50%
- B.1.3. = จ้างเหมา >> ประกาศประกวด / ประกาศจัดซื้อจัดจ้าง	51% - 75%
- B.1.4. = จ้างเหมา >> เปิดซอง / e-Auction , e-tender , e-bidding	76% - 99%
- B.1.5. = จ้างเหมา >> อนุมัติผลการจัดซื้อ จัดจ้าง (รอลงนามสัญญา)	100%
- B.1.6. = จ้างเหมา >> ลงนามสัญญา	
- B.2.1. = งานดำเนินการเอง >> กำลังสำรวจออกแบบ / กำหนดแนวดำเนินการ	
- B.2.2 = งานดำเนินการเอง >> มีแนวดำเนินการแล้ว	
- C. = เริ่มก่อสร้าง / เริ่มดำเนินการ	
- D.1.1. = ยาลึก-โชน >> โชนเปลี่ยนแปลง ศก.	
- D.1.2 = ยาลึก-โชน >> โชนเปลี่ยนแปลง ศก.	
- D.1.3 = ยาลึก-โชน >> ยกเลิก	
- D.2 = เหมืองจ่าย - D.2.1 = เหมืองจ่าย-โชน >> โชนเปลี่ยนแปลง ศก.	
- D.2.2 = เหมืองจ่าย-โชน >> โชนเปลี่ยนแปลง ศก.	



แบบจัดทำแผน / รายงานผลการปฏิบัติงานและการใช้จ่ายงบประมาณ ประจำปีงบประมาณ พ.ศ. 2568

- งบส่วนราชการ / รัฐวิสาหกิจ
- งบกลาง

แบบ สจป.301 (แผนบูรณาการ)

กระทรวง : กระทรวงแรงงาน

รหัส : 17000

จัดทำแผน

ส่วนราชการ/รัฐวิสาหกิจ : กรมการจัดหางาน

รหัส : 17003

รายงานผล

หน่วย : ล้านบาท (ทศนิยม 4 ตำแหน่ง)

ยุทธศาสตร์ชาติ - แผนแม่บทภายใต้ยุทธศาสตร์ชาติ - แผนย่อยของแผนแม่บท แผนงาน - เป้าหมาย - แนวทางการดำเนินงาน - ผลผลิต/โครงการ - กิจกรรม	หน่วยนับ	รวมทั้งสิ้น			ไตรมาส 1 (ต.ค. - ธ.ค.)			ไตรมาส 2 (ม.ค. - มี.ค.)			ไตรมาส 3 (เม.ย. - มิ.ย.)			ไตรมาส 4 (ก.ค. - ก.ย.)		
		แผน (ชั้น พ.ร.บ.)	แผน (ชั้น บริหาร)	ผล	แผน (ชั้น พ.ร.บ.)	แผน (ชั้น บริหาร)	ผล	แผน (ชั้น พ.ร.บ.)	แผน (ชั้น บริหาร)	ผล	แผน (ชั้น พ.ร.บ.)	แผน (ชั้น บริหาร)	ผล	แผน (ชั้น พ.ร.บ.)	แผน (ชั้น บริหาร)	ผล
รวมเงินงบประมาณทั้งสิ้น		1.6566	-	-	0.5259	-	-	0.6986	-	-	0.3918	-	-	0.0403	-	-
ยุทธศาสตร์ชาติ : ยุทธศาสตร์ชาติด้านความมั่นคง		1.6566	-	-	0.5259	-	-	0.6986	-	-	0.3918	-	-	0.0403	-	-
แผนแม่บทภายใต้ยุทธศาสตร์ชาติ : ความมั่นคง		1.6566	-	-	0.5259	-	-	0.6986	-	-	0.3918	-	-	0.0403	-	-
เป้าหมายแผนแม่บทภายใต้ยุทธศาสตร์ชาติ : ประเทศชาติมีความมั่นคง ในทุกมิติ และทุกระดับเพิ่มขึ้น		1.6566	-	-	0.5259	-	-	0.6986	-	-	0.3918	-	-	0.0403	-	-
แผนย่อยของแผนแม่บทภายใต้ยุทธศาสตร์ชาติ : การป้องกันและแก้ไข ปัญหาที่มีผลกระทบต่อความมั่นคง		1.6566	-	-	0.5259	-	-	0.6986	-	-	0.3918	-	-	0.0403	-	-
เป้าหมายแผนย่อยของแผนแม่บทภายใต้ยุทธศาสตร์ชาติ : ปัญหาความมั่นคงที่มีอยู่ในปัจจุบัน (อาทิ ปัญหาเสถียรภาพ ความมั่นคง ทางไซเบอร์ การค้ามนุษย์ บรรเทาสาธารณภัย ภัยพิบัติ ฯลฯ) ได้รับการแก้ไขจนไม่ส่งผลกระทบต่อการบริหารและพัฒนาประเทศ		1.6566	-	-	0.5259	-	-	0.6986	-	-	0.3918	-	-	0.0403	-	-
ดัชนีความปลอดภัยจากภัยคุกคาม มีคะแนนไม่เกิน 6.76 คะแนน		1.6566	-	-	0.5259	-	-	0.6986	-	-	0.3918	-	-	0.0403	-	-
แผนงาน : แผนงานบูรณาการป้องกัน ปราบปราม และแก้ไขปัญหายาเสพติด		1.6566	-	-	0.5259	-	-	0.6986	-	-	0.3918	-	-	0.0403	-	-
ผลสัมฤทธิ์และประโยชน์ที่คาดว่าจะได้รับ (ระดับแผนงานบูรณาการ : ตามหน่วยงานเจ้าภาพ)		-	-	-	-	-	-	-	-	-	-	-	-	-	-	-
ผลสัมฤทธิ์ : ปัญหายาเสพติดได้รับการแก้ไขจนไม่ส่งผลกระทบต่อ การบริหารและพัฒนาประเทศ		-	-	-	-	-	-	-	-	-	-	-	-	-	-	-
- ตัวชี้วัดเชิงปริมาณ : มูลค่าการยึด อายัด ทรัพย์สินคดียาเสพติด รวมกันไม่น้อยกว่า	ล้านบาท	18,000												18,000		
- ตัวชี้วัดเชิงคุณภาพ : ร้อยละความพึงพอใจของประชาชนต่อการดำเนินงาน ป้องกัน ปราบปราม และแก้ไขปัญหายาเสพติด	ร้อยละ	80												80		
- ตัวชี้วัดเชิงคุณภาพ : ร้อยละความเชื่อมั่นของประชาชนต่อการดำเนินงาน ป้องกัน ปราบปราม และแก้ไขปัญหายาเสพติด	ร้อยละ	80												80		
- ตัวชี้วัดเชิงคุณภาพ : ร้อยละความปลอดภัยในชีวิตและทรัพย์สิน ของประชาชนจากสถานการณ์ปัญหายาเสพติด	ร้อยละ	90												90		

ชื่อผู้พิจารณา : นางสาวประกาย ตันตกุลมานิมิต
ตำแหน่ง : นักวิเคราะห์งบประมาณชำนาญการพิเศษ

ผู้ให้ความเห็นชอบ : นางสาวสุกัญญา ณ กาฬสินธุ์
ตำแหน่ง : ผู้อำนวยการกองจัดทำงบประมาณด้านเศรษฐกิจ 3

ยุทธศาสตร์ชาติ - แผนแม่บทภายใต้ยุทธศาสตร์ชาติ - แผนย่อยของแผนแม่บท แผนงาน - เป้าหมาย - แนวทางการดำเนินงาน - ผลผลิต/โครงการ - กิจกรรม	หน่วยนับ	รวมทั้งสิ้น			ไตรมาส 1 (ต.ค. - ธ.ค.)			ไตรมาส 2 (ม.ค. - มี.ค.)			ไตรมาส 3 (เม.ย. - มิ.ย.)			ไตรมาส 4 (ก.ค. - ก.ย.)		
		แผน (ชั้น พ.ร.บ.)	แผน (ชั้น บริหาร)	ผล	แผน (ชั้น พ.ร.บ.)	แผน (ชั้น บริหาร)	ผล	แผน (ชั้น พ.ร.บ.)	แผน (ชั้น บริหาร)	ผล	แผน (ชั้น พ.ร.บ.)	แผน (ชั้น บริหาร)	ผล	แผน (ชั้น พ.ร.บ.)	แผน (ชั้น บริหาร)	ผล
เป้าหมาย : 2.1 ประชากรทุกกลุ่มเป้าหมายรู้ให้ทันยาเสพติด และมีความปลอดภัยจากปัญหาเสพติด		1.2210	-	-	0.4404	-	-	0.5276	-	-	0.2337	-	-	0.0193	-	-
- ตัวชี้วัดเชิงปริมาณ : สัดส่วนของผู้เกี่ยวข้องกับยาเสพติด ไม่เกิน 9 คน ต่อประชากร 1,000 คน	คน	9												9		
แนวทางการดำเนินงาน : 2.1.1 การป้องกันยาเสพติดในประชากร และพื้นที่เป้าหมาย		1.2210	-	-	0.4404	-	-	0.5276	-	-	0.2337	-	-	0.0193	-	-
- ตัวชี้วัดเชิงปริมาณ : ร้อยละของกลุ่มเป้าหมายมีความรู้ความเข้าใจ และสร้างภูมิคุ้มกันยาเสพติด	ร้อยละ	80												80		
- ตัวชี้วัดเชิงปริมาณ : ร้อยละของพื้นที่แพร่ระบาดเป้าหมาย ได้รับการป้องกันปัญหาเสพติดอย่างครบถ้วน	ร้อยละ	92												92		
โครงการที่ 1 : โครงการสร้างภูมิคุ้มกันให้แรงงานห่างไกลยาเสพติด		1.2210	-	-	0.4404	-	-	0.5276	-	-	0.2337	-	-	0.0193	-	-
กิจกรรม : สร้างภูมิคุ้มกันป้องกันปัญหาเสพติด		1.2210	-	-	0.4404	-	-	0.5276	-	-	0.2337	-	-	0.0193	-	-
- ตัวชี้วัดเชิงปริมาณ : ผู้ประกันตนได้รับความรู้ ความเข้าใจ ปัญหาเสพติด	คน	100,000			20,000			30,000			30,000			20,000		
- ตัวชี้วัดเชิงปริมาณ : แรงงานไทยที่ไปทำงานต่างประเทศ ได้รับความรู้ ความเข้าใจปัญหาเสพติด	คน	12,000			3,000			3,000			3,000			3,000		
- ตัวชี้วัดเชิงปริมาณ : แรงงานที่ได้รับการแนะแนวอาชีพ มีความรู้ ความเข้าใจปัญหาเสพติด	คน	8,500			1,980			2,500			2,400			1,620		
- ตัวชี้วัดเชิงปริมาณ : แรงงานต่างถิ่นได้รับความรู้ ความเข้าใจ ปัญหาเสพติด	คน	47,000			11,500			12,600			12,200			10,700		
- ตัวชี้วัดเชิงปริมาณ : แรงงานต่างถิ่น นายจ้าง/สถานประกอบการ และผู้ที่ได้รับอนุญาตให้นำแรงงานต่างด้าวเข้ามาทำงาน ได้รับความรู้ ความเข้าใจปัญหาเสพติด	คน	40,000						13,320			13,330			13,350		
- ตัวชี้วัดเชิงคุณภาพ : แรงงานกลุ่มเป้าหมาย มีความรู้ ความเข้าใจ ปัญหาเสพติด ไม่น้อยกว่า	ร้อยละ	80												80		
เงินงบประมาณ																
- รายจ่ายประจำ		1.2210	-	-	0.4404	-	-	0.5276	-	-	0.2337	-	-	0.0193	-	-

ยุทธศาสตร์ชาติ - แผนแม่บทภายใต้ยุทธศาสตร์ชาติ - แผนย่อยของแผนแม่บทฯ แผนงาน - เป้าหมาย - แนวทางการดำเนินงาน - ผลผลิต/โครงการ - กิจกรรม	หน่วยนับ	รวมทั้งสิ้น			ไตรมาส 1 (ต.ค. - ธ.ค.)			ไตรมาส 2 (ม.ค. - มี.ค.)			ไตรมาส 3 (เม.ย. - มิ.ย.)			ไตรมาส 4 (ก.ค. - ก.ย.)		
		แผน (ขั้น พ.ร.บ.)	แผน (ขั้น บริหาร)	ผล	แผน (ขั้น พ.ร.บ.)	แผน (ขั้น บริหาร)	ผล	แผน (ขั้น พ.ร.บ.)	แผน (ขั้น บริหาร)	ผล	แผน (ขั้น พ.ร.บ.)	แผน (ขั้น บริหาร)	ผล	แผน (ขั้น พ.ร.บ.)	แผน (ขั้น บริหาร)	ผล
เป้าหมาย : 2.3 ผู้เสียหายเสพติดได้รับการบำบัดรักษาและปรับเปลี่ยนพฤติกรรมมีคุณภาพชีวิตที่ดี สามารถใช้ชีวิตได้โดยไม่ส่งผลกระทบต่อสังคม		0.4356	-	-	0.0855	-	-	0.1710	-	-	0.1581	-	-	0.0210	-	-
- ตัวชี้วัดเชิงปริมาณ : ร้อยละของผู้เสียหายเสพติดที่เข้าสู่กระบวนการบำบัดรักษาและปรับเปลี่ยนพฤติกรรมมีคุณภาพชีวิตที่ดีขึ้น	ร้อยละ	33												33		
แนวทางการดำเนินงาน : 2.3.1 ผู้เสพติดได้รับการบำบัดรักษา ดูแล และส่งต่อความช่วยเหลืออย่างเหมาะสมสอดคล้องกับสภาพปัญหาของแต่ละบุคคล		0.4356	-	-	0.0855	-	-	0.1710	-	-	0.1581	-	-	0.0210	-	-
- ตัวชี้วัดเชิงปริมาณ : ร้อยละของผู้เสพติดที่เข้าสู่กระบวนการยุติธรรม ได้รับการพัฒนาพฤตินิสัย	ร้อยละ	80												80		
- ตัวชี้วัดเชิงปริมาณ : ร้อยละของผู้เสพ/ผู้ป่วยยาเสพติด และ/หรือ ผู้ป่วยที่มีอาการจิตเวชจากยาเสพติด ที่เข้าสู่กระบวนการบำบัดรักษาได้รับการดูแลอย่างมีคุณภาพอย่างต่อเนื่องจนถึงการติดตาม (Retention Rate)	ร้อยละ	70												70		
โครงการที่ 1 : โครงการจัดหางานและส่งเสริมการประกอบอาชีพให้ผู้ผ่านการบำบัดรักษาเสพติด		0.4356	-	-	0.0855	-	-	0.1710	-	-	0.1581	-	-	0.0210	-	-
กิจกรรม : จัดหางานและส่งเสริมการประกอบอาชีพให้ผู้ผ่านการบำบัดรักษาเสพติด		0.4356	-	-	0.0855	-	-	0.1710	-	-	0.1581	-	-	0.0210	-	-
- ตัวชี้วัดเชิงปริมาณ : ผู้ผ่านการบำบัดรักษาเสพติดได้รับการจัดหางานและบริการส่งเสริมการประกอบอาชีพ	คน	150			29			58			49			14		
- ตัวชี้วัดเชิงคุณภาพ : ผู้ผ่านการบำบัดรักษาเสพติด มีงานทำ มีอาชีพ เหลือไม่น้อยกว่า	ร้อยละ	33												33		
เงินงบประมาณ																
- รายจ่ายประจำ		0.4356	-	-	0.0855	-	-	0.1710	-	-	0.1581	-	-	0.0210	-	-

ชื่อผู้พิจารณา : นางสาวประกาย ตันติกุลมานิมิต
ตำแหน่ง : นักวิเคราะห์งบประมาณชำนาญการพิเศษ

ผู้ให้ความเห็นชอบ : นางสุกัญญา ณ กาฬสินธุ์
ตำแหน่ง : ผู้อำนวยการกองจัดหางานงบประมาณด้านเศรษฐกิจ 3

แบบจัดทำแผน / รายงานผลการปฏิบัติงานและการใช้จ่ายงบประมาณ ประจำปีงบประมาณ พ.ศ. 2568

ผลสัมฤทธิ์หรือประโยชน์ที่คาดว่าจะได้รับในการใช้จ่ายงบประมาณ (พ.ร.บ.) :

ปัญหาเสถียรภาพได้รับการแก้ไขจนไม่ส่งผลกระทบต่อการบริหารและพัฒนาประเทศ

รายงานผลสัมฤทธิ์หรือประโยชน์ที่คาดว่าจะได้รับในการใช้จ่ายงบประมาณ (รายงานผล) :

ปัญหาอุปสรรคด้านการใช้จ่ายงบประมาณ :

ปัญหาอุปสรรคด้านการดำเนินงาน :

ข้อเสนอแนะ :

คำชี้แจงอื่นๆ เพิ่มเติม :

ผู้รายงาน : นางเจนจิรา เดชะรัฐ
(นางเจนจิรา เดชะรัฐ)

ตำแหน่ง : เลขานุการกรม

หัวหน้าส่วนราชการ / รัฐวิสาหกิจ : นายสมชาย มรกตศรีวรรณ
(นายสมชาย มรกตศรีวรรณ)

ตำแหน่ง : อธิบดีกรมการจัดหางาน

แบบจัดทำแผน / รายงานผลการใช้จ่ายงบประมาณ ผลผลิต/โครงการ จำแนกตามงบรายจ่าย ประจำปีงบประมาณ พ.ศ. 2568

แบบ สงป.302 [แผนบูรณาการ]

กระทรวง : กระทรวงแรงงาน

รหัส : 17000

ส่วนราชการ/รัฐวิสาหกิจ

รายงานแผน

ส่วนราชการ/รัฐวิสาหกิจ : กรมการจัดหางาน

รหัส : 17003

งบกลาง

รายงานผล

แผนงาน : 1.6 แผนงานบูรณาการป้องกันปราบปราม และแก้ไขปัญหายาเสพติด

รหัส : 0600

เป้าหมาย : 2.1 ประชากรทุกกลุ่มเป้าหมายรู้เท่าทันยาเสพติดและมีความปลอดภัยจากปัญหายาเสพติด

รหัส : 02

แนวทางการดำเนินงาน : 2.1.1 การป้องกันยาเสพติดในประชากรและพื้นที่เป้าหมาย

รหัส : 04

ผลผลิต /โครงการ : โครงการสร้างภูมิคุ้มกันให้แรงงานห่างไกลยาเสพติด

รหัส : 00-0163

รหัสบัญชีตามโครงสร้าง ผลผลิต /โครงการ

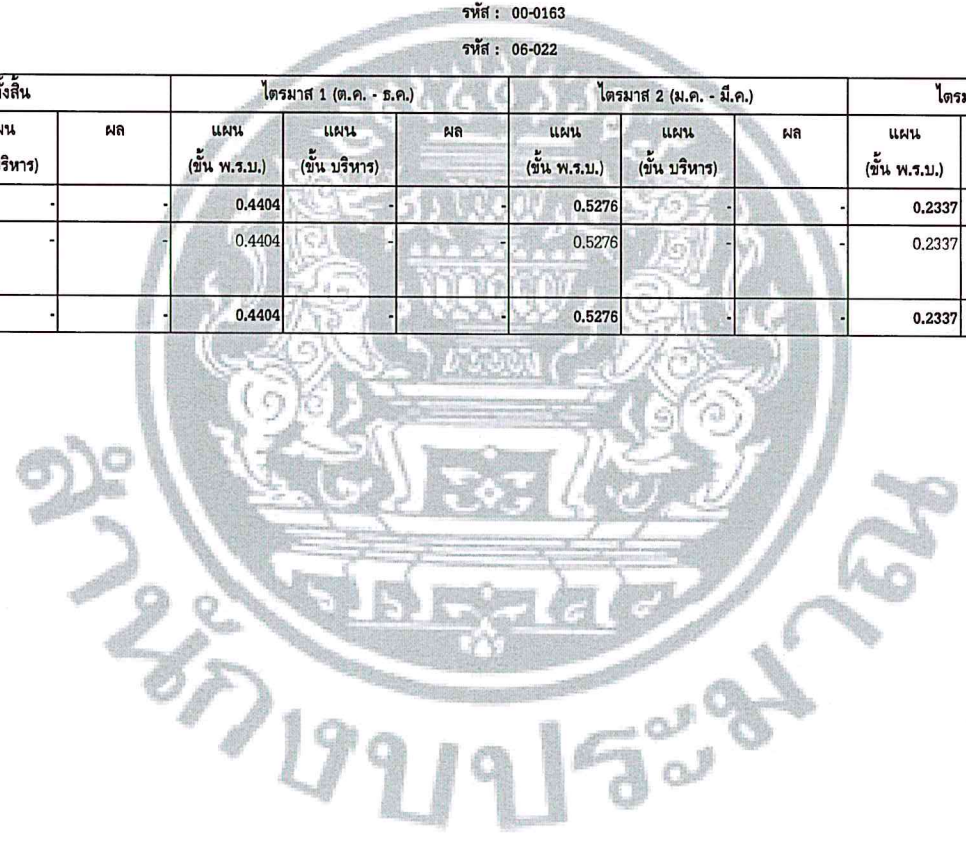
รหัส : 06-022

หน่วย : ล้านบาท (ทศนิยม 4 ตำแหน่ง)

ประเภทรายจ่าย รายการ	รวมทั้งสิ้น			ไตรมาส 1 (ต.ค. - ธ.ค.)			ไตรมาส 2 (ม.ค. - มิ.ค.)			ไตรมาส 3 (เม.ย. - มิ.ย.)			ไตรมาส 4 (ก.ค. - ก.ย.)		
	แผน (ชั้น พ.ร.บ.)	แผน (ชั้น บริหาร)	ผล	แผน (ชั้น พ.ร.บ.)	แผน (ชั้น บริหาร)	ผล	แผน (ชั้น พ.ร.บ.)	แผน (ชั้น บริหาร)	ผล	แผน (ชั้น พ.ร.บ.)	แผน (ชั้น บริหาร)	ผล	แผน (ชั้น พ.ร.บ.)	แผน (ชั้น บริหาร)	ผล
5. งบรายจ่ายอื่น	1.2210	-	-	0.4404	-	-	0.5276	-	-	0.2337	-	-	0.0193	-	-
ค่าใช้จ่ายสร้างภูมิคุ้มกันป้องกัน ปัญหายาเสพติด	1.2210	-	-	0.4404	-	-	0.5276	-	-	0.2337	-	-	0.0193	-	-
รวมเงินงบประมาณ(1+2+3+4+5)	1.2210	-	-	0.4404	-	-	0.5276	-	-	0.2337	-	-	0.0193	-	-

ผู้รายงาน นางเจนจิรา เดชะรัฐ
(นางเจนจิรา เดชะรัฐ)

ตำแหน่ง : เลขานุการกรม



แบบจัดทำแผน / รายงานผลการใช้จ่ายงบประมาณ ผลผลิต/โครงการ จำแนกตามรายจ่าย ประจำปีงบประมาณ พ.ศ. 2568

แบบ สปจ.302 (แผนบูรณาการ)

กระทรวง : กระทรวงแรงงาน

รหัส : 17000

ส่วนราชการ/รัฐวิสาหกิจ

รายงานแผน

ส่วนราชการ/รัฐวิสาหกิจ : กรมการจัดหางาน

รหัส : 17003

งบกลาง

รายงานผล

แผนงาน : 1.6 แผนงานบูรณาการป้องกันปราบปราม และแก้ไขปัญหายาเสพติด

รหัส : 0600

เป้าหมาย : 2.3 ผู้เสพยาเสพติดได้รับการบำบัดรักษาและปรับเปลี่ยนพฤติกรรมมีคุณภาพชีวิตที่ดี

รหัส : 04

สามารถใช้ชีวิตได้โดยไม่ส่งผลกระทบต่อสังคม

แนวทางการดำเนินงาน : 2.3.1 ผู้เสพได้รับการบำบัดรักษา ดูแล และส่งต่อความช่วยเหลืออย่างเหมาะสม

รหัส : 07

สอดคล้องกับสภาพปัญหาของแต่ละบุคคล

ผลผลิต / โครงการ : โครงการจัดหางานและส่งเสริมการประกอบอาชีพให้ผู้ผ่านการบำบัดรักษาเสพติด

รหัส : 00-0164

รหัสบัญชีตามโครงสร้าง ผลผลิต / โครงการ

รหัส : 06-023

หน่วย : ล้านบาท (ทศนิยม 4 ตำแหน่ง)

ประเภทรายจ่าย รายการ	รวมทั้งสิ้น			ไตรมาส 1 (ต.ค. - ธ.ค.)			ไตรมาส 2 (ม.ค. - มี.ค.)			ไตรมาส 3 (เม.ย. - มิ.ย.)			ไตรมาส 4 (ก.ค. - ก.ย.)		
	แผน (ชั้น พ.ร.บ.)	แผน (ชั้น บริหาร)	ผล	แผน (ชั้น พ.ร.บ.)	แผน (ชั้น บริหาร)	ผล	แผน (ชั้น พ.ร.บ.)	แผน (ชั้น บริหาร)	ผล	แผน (ชั้น พ.ร.บ.)	แผน (ชั้น บริหาร)	ผล	แผน (ชั้น พ.ร.บ.)	แผน (ชั้น บริหาร)	ผล
5. งบรายจ่ายอื่น	0.4356	-	-	0.0855	-	-	0.1710	-	-	0.1581	-	-	0.0210	-	-
ค่าใช้จ่ายจัดหางานและส่งเสริม การประกอบอาชีพให้ผู้ผ่านการบำบัด รักษาเสพติด	0.4356	-	-	0.0855	-	-	0.1710	-	-	0.1581	-	-	0.0210	-	-
รวมเงินงบประมาณ(1+2+3+4+5)	0.4356	-	-	0.0855	-	-	0.1710	-	-	0.1581	-	-	0.0210	-	-

ผู้รายงาน นางเจนจิรา เตชะรัฐ

(นางเจนจิรา เตชะรัฐ)

ตำแหน่ง : ผู้อำนวยการกรม