






# วารสาร

## สถานการณ์ตลาดแรงงานภาคใต้ ปีที่ 16 ฉบับที่ 10 ประจำเดือนตุลาคม 2567

ชุมพร ระนอง สุราษฎร์ธานี นครศรีธรรมราช ภูเก็ต กระบี่ พังงา ตรัง พัทลุง สตูล สงขลา ปัตตานี ยะลา นราธิวาส

### อุตสาหกรรมที่มีความต้องการแรงงานมาก 3 อันดับแรก




-  การผลิต  
เช่น การผลิตน้ำมันปาล์ม การผลิตสัตว์น้ำ (ยกเว้นปลา)  
บรรจุกระป๋อง และการผลิตผลิตภัณฑ์สัตว์น้ำด้วยการอบแห้ง  
การรมควัน ฯลฯ
-  การขายส่งและการขายปลีก การซ่อมยานยนต์  
เช่น การขายปลีกสินค้าอื่น ๆ ในร้านค้าทั่วไป และร้าน  
สะดวกซื้อ/มินิมาร์ท
-  ที่พักแรม และบริการด้านอาหาร

### บทบรรณาธิการ

สถานการณ์ตลาดแรงงานภาคใต้ เดือนกันยายน 2567 เป็นการนำเสนอข้อมูลที่ใช้บริการผ่านกรมการจัดหางาน ซึ่งพบว่า นายจ้าง/สถานประกอบการมีความต้องการแรงงานจำนวน 8,032 อัตรา ผู้สมัครงานที่มาใช้บริการจัดหางานจำนวน 4,027 คน และมีการบรรจุงาน จำนวน 2,951 คน



สำหรับการเดินทางไปทำงานต่างประเทศ จำนวน 532 คน เพิ่มขึ้นจากเดือนก่อน ร้อยละ 0.57 ส่วนแรงงานต่างด้าวคงเหลือในภาคใต้ จำนวน 444,141 คน เพิ่มขึ้นจากเดือนก่อน ร้อยละ 0.07 ติดตามสถานการณ์ตลาดแรงงานภาคใต้ ได้จากเว็บไซต์ <https://doe.go.th/lmi-south> หรือ Facebook ศูนย์บริหารข้อมูลตลาดแรงงานภาคใต้

### คณะผู้จัดทำ


 ศูนย์บริหารข้อมูลตลาดแรงงานภาคใต้ ศาลากลางจังหวัดสงขลาหลังเก่า (ชั้น 1)


ถนนราชดำเนิน ตำบลบ่อยาง อำเภอเมืองสงขลา จังหวัดสงขลา 90000


 074-325042  [www.doe.go.th/lmi-south](http://www.doe.go.th/lmi-south)  [Lm\\_ska@doe.go.th](mailto:Lm_ska@doe.go.th)


 lmi-south  ศูนย์บริหารข้อมูลตลาดแรงงานภาคใต้

### CONTENTS

สถานการณ์การว่างงานและ  
การเลิกจ้าง  2

ภาวะตลาดแรงงาน  3

การไปทำงานต่างประเทศ  4

การทำงานของคนต่างด้าว  4

ดูรายละเอียดเพิ่มเติมและ

ติดตามสถานการณ์ตลาดแรงงานภาคใต้ ได้ที่นี่



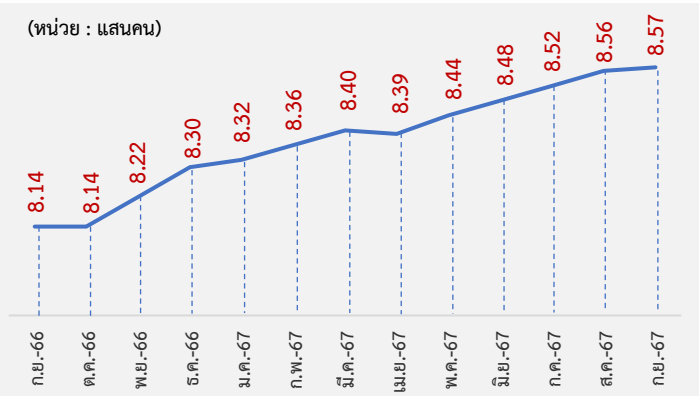
[www.doe.go.th/lmi-south](http://www.doe.go.th/lmi-south)

# สถานการณ์การว่างงานและการเลิกจ้าง

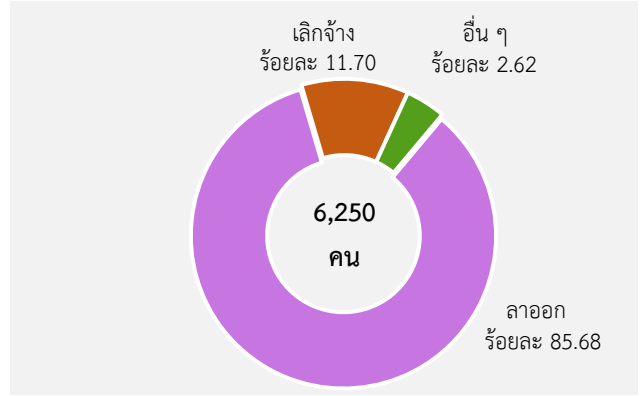
สถานการณ์การว่างงานและเลิกจ้างในภาคใต้ เดือนกันยายน 2567 มีผู้ประกันตนในระบบประกันสังคม (มาตรา 33) จำนวน 857,243 คน และมีผู้ประกันตนมาขึ้นทะเบียนขอรับประโยชน์ทดแทนกรณีว่างงาน จำนวน 6,250 คน คิดเป็นร้อยละ 0.73 ของผู้ประกันตนมาตรา 33 เมื่อเปรียบเทียบกับช่วงเดียวกันของปีก่อน พบว่า ผู้ขอรับประโยชน์ทดแทน เพิ่มขึ้นร้อยละ 7.68 โดยสาเหตุการว่างงาน คือการลาออกจากงาน จำนวน 5,355 คน คิดเป็นร้อยละ 85.68 โดยอาชีพที่ลาออกจากงานมากที่สุดคือ พนักงานทั่วไป พนักงานธุรการ และพนักงานบริการลูกค้า ส่วนการเลิกจ้าง จำนวน 731 คน คิดเป็นร้อยละ 11.70 และสิ้นสุดสัญญาจ้าง จำนวน 164 คน คิดเป็นร้อยละ 2.62

## ผู้ประกันตน (ม.33)

(หน่วย : แสนคน)



## ผู้ขอรับประโยชน์ทดแทนกรณีว่างงาน



## ผู้ขอรับประโยชน์ทดแทนกรณีว่างงาน จำแนกตามสาเหตุการออกจากงาน

### ลาออก

เดือนกันยายน 2567 จำนวน 5,355 คน

เพิ่มขึ้น จากช่วงเดียวกันของปีก่อน 11.98% (4,782 คน)

เพิ่มขึ้น จากเดือนก่อน 9.22% (4,903 คน)

### เลิกจ้าง

เดือนกันยายน 2567 จำนวน 731 คน

เพิ่มขึ้น จากช่วงเดียวกันของปีก่อน 5.33% (694 คน)

ลดลง จากเดือนก่อน 9.31% (806 คน)

### สิ้นสุดสัญญาจ้าง

เดือนกันยายน 2567 จำนวน 164 คน

ลดลง จากช่วงเดียวกันของปีก่อน 50.00% (328 คน)

เพิ่มขึ้น จากเดือนก่อน 16.31% (141 คน)

### สาเหตุที่ลาออกจากงาน

ต้องการเปลี่ยนงานใหม่

2,916  
คน

ประกอบอาชีพอิสระ

1,574  
คน

พักผ่อน

382  
คน

รักษาตัวเนื่องจากป่วย

483  
คน

### สาเหตุที่ถูกเลิกจ้าง

นายจ้างยกเลิกสัญญาจ้าง

252  
คน

ลดจำนวนพนักงาน

232  
คน

สถานประกอบการปิดกิจการ

247  
คน

### สาเหตุที่สิ้นสุดสัญญาจ้าง

สิ้นสุดสัญญาจ้าง

164  
คน

ที่มา : สำนักงานประกันสังคม



# ภาวะตลาดแรงงาน

ข้อมูลการให้บริการจัดหางานในประเทศของกรมการจัดหางาน เดือนกันยายน 2567พบว่า นายจ้าง/สถานประกอบการแจ้งความต้องการแรงงาน จำนวน 8,032 อุตสาหกรรมที่มีความต้องการแรงงานมากที่สุด คือการผลิต จำนวน 2,731 อัตรา (ร้อยละ 34.00) เช่น การผลิตน้ำมันปาล์ม การผลิตสัตว์น้ำ (ยกเว้น ปลา) บรรจุกระป๋อง และการผลิตผลิตภัณฑ์สัตว์น้ำด้วยการอบแห้ง การรมควันฯ รองลงมาคือ การขายส่งและการขายปลีกการซ่อมยานยนต์และจักรยานยนต์ จำนวน 2,342 อัตรา (ร้อยละ 29.16) ที่พักรวมและบริการด้านอาหาร จำนวน 868 อัตรา (ร้อยละ 10.80) กิจกรรมวิชาชีพ วิทยาศาสตร์และกิจกรรมทางวิชาการ จำนวน 607 อัตรา (ร้อยละ 7.56) และการก่อสร้าง จำนวน 321 อัตรา (ร้อยละ 4.00)



## ความต้องการแรงงาน

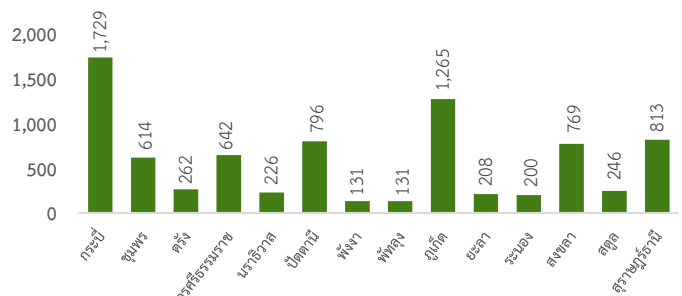
### ความต้องการแรงงาน

เดือนกันยายน 2567 จำนวน 8,032 อัตรา

เพิ่มขึ้น จากช่วงเดียวกันของปีก่อน 183.82% (2,830 อัตรา)

ลดลง จากเดือนก่อน 13.44% (9,279 อัตรา)

### ความต้องการแรงงาน จำแนกรายจังหวัด



### ความต้องการแรงงาน 5 อันดับแรก ตามสาขาอาชีพ

- แรงงานทั่วไป
- ตัวแทนการให้บริการทางธุรกิจ
- แรงงานด้านการผลิต
- พนักงานธุรการ
- พนักงานรักษาความปลอดภัย

ที่มา : ระบบไทยมีงานทำ กรมการจัดหางาน

### ความต้องการแรงงาน 5 อันดับแรก ตามประเภทอุตสาหกรรม

- การผลิต เช่น การผลิตน้ำมันปาล์ม
- การขายส่งและการขายปลีก การซ่อมยานยนต์
- ที่พักรวมและบริการด้านอาหาร
- กิจกรรมวิชาชีพวิทยาศาสตร์และกิจกรรมทางวิชาการ
- การก่อสร้าง

## ผู้สมัครงาน

### ผู้สมัครงานที่มาใช้บริการ

เดือนกันยายน 2567 จำนวน 4,072 คน

เพิ่มขึ้น จากช่วงเดียวกันของปีก่อน 39.79% (2,913 คน)

ลดลง จากเดือนก่อน 7.94% (4,423 คน)

### ผู้สมัครงาน 5 อันดับแรก ตามประเภทอาชีพ

อาชีพงานพื้นฐาน	1,120 คน
เสมียน เจ้าหน้าที่	938 คน
ช่างเทคนิคและผู้ปฏิบัติงานที่เกี่ยวข้อง	756 คน
พนักงานบริการ พนักงานขายในร้านค้าและตลาด	642 คน
ผู้ประกอบการวิชาชีพด้านต่าง ๆ	218 คน

ที่มา : ระบบไทยมีงานทำ กรมการจัดหางาน

## บรรจุงาน

### การบรรจุงาน

เดือนกันยายน 2567 จำนวน 2,951 คน

เพิ่มขึ้น จากช่วงเดียวกันของปีก่อน 38.81% (2,126 คน)

ลดลง จากเดือนก่อน 5.78% (3,132 คน)

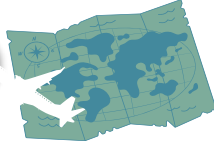
### การบรรจุงาน 5 อันดับแรก ตามประเภทอุตสาหกรรม

การขายส่งและการขายปลีก การซ่อมยานยนต์	1,047 คน
การผลิต	635 คน
ที่พักรวมและบริการด้านอาหาร	473 คน
กิจกรรมวิชาชีพ วิทยาศาสตร์และกิจกรรมทางวิชาการ ได้แก่ กิจกรรมการบริการระบบรักษาความปลอดภัย	222 คน
การบริหารราชการการป้องกันประเทศฯ	118 คน

# การไปทำงานต่างประเทศ

แรงงานไทยใน 14 จังหวัดภาคใต้ ได้รับอนุญาตให้เดินทางไปทำงานต่างประเทศ เดือนกันยายน 2567 จำนวน 532 คน เฉพาะ 5 วิธีการเดินทาง (แจ้งการเดินทางด้วยตนเอง กรมการจัดหางานจัดส่ง นายจ้างพาลูกจ้างไปทำงาน นายจ้างส่งลูกจ้างไปฝึกงาน และบริษัทจัดหางานจัดส่ง) จำนวน 78 คน และการเดินทางกลับไปทำงานต่างประเทศ (RE-ENTRY) จำนวน 454 คน เมื่อเปรียบเทียบกับเดือนก่อน การได้รับอนุญาตเดินทางไปทำงานต่างประเทศเพิ่มขึ้น จำนวน 3 คน (ร้อยละ 0.57)

ประเทศที่เดินทางไปทำงาน 3 อันดับแรก

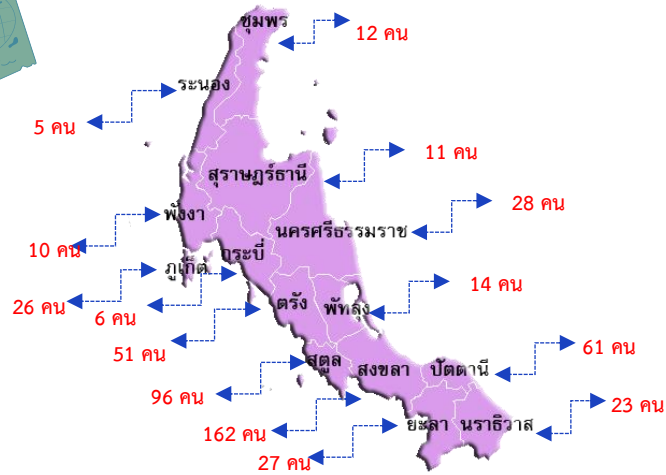


มาเลเซีย 360 คน

สหรัฐอเมริกา 35 คน

สิงคโปร์ 27 คน

จังหวัดที่มีการเดินทางไปทำงาน

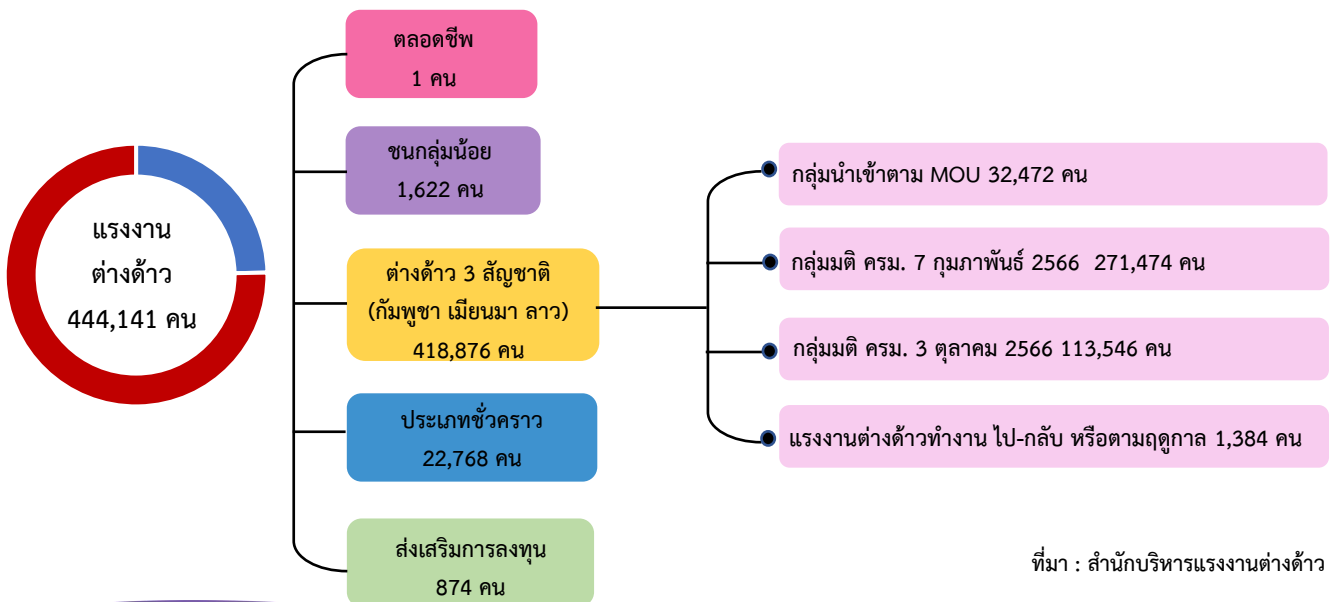


ที่มา : กองบริหารแรงงานไทยไปต่างประเทศ

# การทำงานของคนต่างด้าว

แรงงานต่างด้าวคงเหลือที่ทำงานใน 14 จังหวัดภาคใต้ เดือนกันยายน 2567 มีจำนวน 444,141 คน เพิ่มขึ้นจากช่วงเดียวกันของปีก่อน จำนวน 105,146 คน (ร้อยละ 31.02) และเพิ่มขึ้นจากเดือนก่อน จำนวน 320 คน (ร้อยละ 0.07)

แรงงานต่างด้าวที่ได้รับอนุญาตทำงานคงเหลือของภาคใต้



ที่มา : สำนักบริหารแรงงานต่างด้าว