กรมการจัดหางาน

สถานการณ์ตลาดแรงงานภาคตะวันตก ปีที่ 16 ฉบับที่ 10 ประจำเดือนตุลาคม 2567

# Western Labour Market Situation

ราชบุรี กาญจนบุรี สุพรรณบุรี นครปฐม สมุทรสาคร สมุทรสงคราม เพชรบุรี ประจวบคีรีขันธ์



**มีความต้องการแรงงานบรรจุผลิตภัณฑ์ด้วยมือ มากที่สุด ร้อยละ 35.66**

**โดยอุตสาหกรรมการผลิตส่วนประกอบอิเล็กทรอนิกส์ มีความต้องการมากที่สุด**

**ผู้สมัครงาน และการบรรจุงาน มีจำนวนเพิ่มขึ้นจากเดือนเดียวกันของปีก่อน**

## CONTENTS สารบัญ

1 สถานการณ์การว่างงานและการเลิกจ้าง หน้าที่ 2

2 ภาวะความต้องการแรงงาน หน้าที่ 3

3 การเดินทางไปทำงานต่างประเทศ หน้าที่ 4

4 การทำงานของคนต่างด้าว หน้าที่ 4

## บทบรรณาธิการ.....

สถานการณ์ตลาดแรงงานภาคตะวันตก เดือนกันยายน 2567 **มีความต้องการแรงงาน จำนวน 9,816 อัตรา** โดยเป็นความต้องการแรงงานบรรจุผลิตภัณฑ์ด้วยมือ มากที่สุด ร้อยละ 35.66 ส่วนอุตสาหกรรมที่ยังมีความต้องการแรงงานมากที่สุด คือ อุตสาหกรรมการผลิตส่วนประกอบอิเล็กทรอนิกส์ ร้อยละ 11.40

สำหรับแรงงานที่เดินทางไปทำงานต่างประเทศ เพิ่มขึ้น ร้อยละ 2.99 เมื่อเปรียบเทียบกับเดือนเดียวกันของปีก่อน ส่วนการทำงานของคนต่างด้าว จำนวน 603,386 คน เพิ่มขึ้น ร้อยละ 26.05 เมื่อเปรียบเทียบกับเดือนเดียวกันของปีก่อน

ติดตามรายละเอียดของเนื้อหาสาระได้ภายในเล่ม หากท่านมีข้อคิดเห็นหรือข้อเสนอแนะ สามารถแจ้งได้ที่ e-mail : lm_rbr@doe.go.th

## ที่ปรึกษา...

นางสาวสุจิตรา ขจรกิดาการ
ผู้อำนวยการกองบริหารข้อมูลตลาดแรงงาน

## จัดทำโดย...

**ศูนย์บริหารข้อมูลตลาดแรงงานภาคตะวันตก**
ศาลากลางจังหวัดราชบุรี (หลังเก่า) ชั้น 1
ตำบลหน้าเมือง อำเภอเมือง จังหวัดราชบุรี 70000
โทรศัพท์ 0 3232 6458 โทรสาร 0 3232 6082
อีเมล lm_rbr@doe.go.th
www.doe.go.th/lmi_ratchaburi

Website

แบบสอบถามความพึงพอใจ

# สถานการณ์การว่างงานและการเลิกจ้าง 01

สถานการณ์การว่างงานและการเลิกจ้างในภาคตะวันตก ณ เดือนกันยายน 2567 มีผู้ประกันตนในระบบประกันสังคม (มาตรา 33) จำนวน 1,163,775 คน และมีผู้ประกันตนขึ้นทะเบียนขอรับประโยชน์ทดแทนกรณีว่างงาน จำนวน 16,412 คน คิดเป็นร้อยละ 1.41 ของผู้ประกันตนมาตรา 33 เมื่อเปรียบเทียบกับเดือนเดียวกันของปีก่อน พบว่ามีผู้ขอรับประโยชน์ทดแทนลดลง จำนวน 1,613 คน คิดเป็นร้อยละ 8.95 โดยสาเหตุการว่างงานมาจากการลาออก มากที่สุด ร้อยละ 83.73 ซึ่งเกิดจากลูกจ้างลาออกมาประกอบอาชีพอิสระมากขึ้น และส่วนหนึ่งสนใจการไปทำงานต่างประเทศ เนื่องจากมีรายได้ที่ดีกว่า รองลงมาคือ การเลิกจ้าง ร้อยละ 12.27 และสิ้นสุดสัญญาจ้าง ร้อยละ 4.01

## ผู้ประกันตน (ม.33)

หน่วย : แสนคน

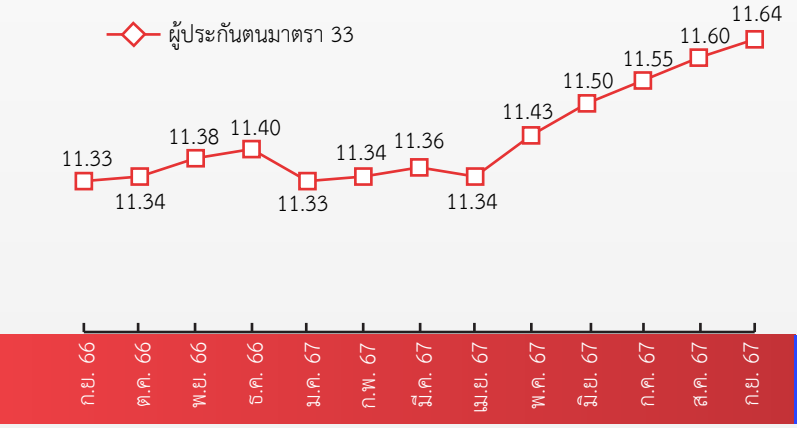


## ผู้ขอรับประโยชน์ทดแทนกรณีว่างงาน

หน่วย : หมื่นคน

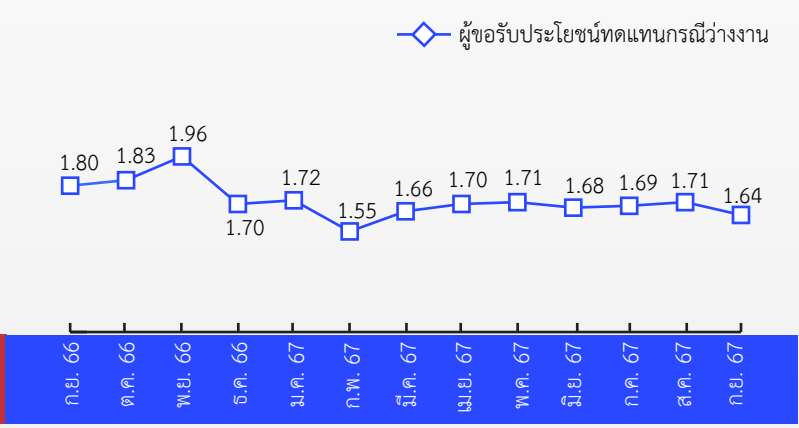


## ผู้ขอรับประโยชน์ทดแทนกรณีว่างงาน จำแนกตามสาเหตุ เดือนกันยายน 2567 จำนวน 16,412 คน

**1 เลิกจ้าง 2,013 คน**
- ลดลง 1.61% เทียบกับ ก.ย.66 2,046 คน
- เพิ่มขึ้น 7.70% เทียบกับ ส.ค.67 1,869 คน

**2 ลาออก 13,741 คน**
- ลดลง 7.44% เทียบกับ ก.ย.66 14,846 คน
- ลดลง 6.15% เทียบกับ ส.ค.67 14,642 คน

**3 สิ้นสุดสัญญาจ้าง 658 คน**
- ลดลง 41.92% เทียบกับ ก.ย.66 1,133 คน
- เพิ่มขึ้น 4.78% เทียบกับ ส.ค.67 628 คน

## ผู้ขอรับประโยชน์ทดแทนกรณีว่างงาน จำแนกตามจังหวัด เดือนกันยายน 2567 จำนวน 16,412 คน

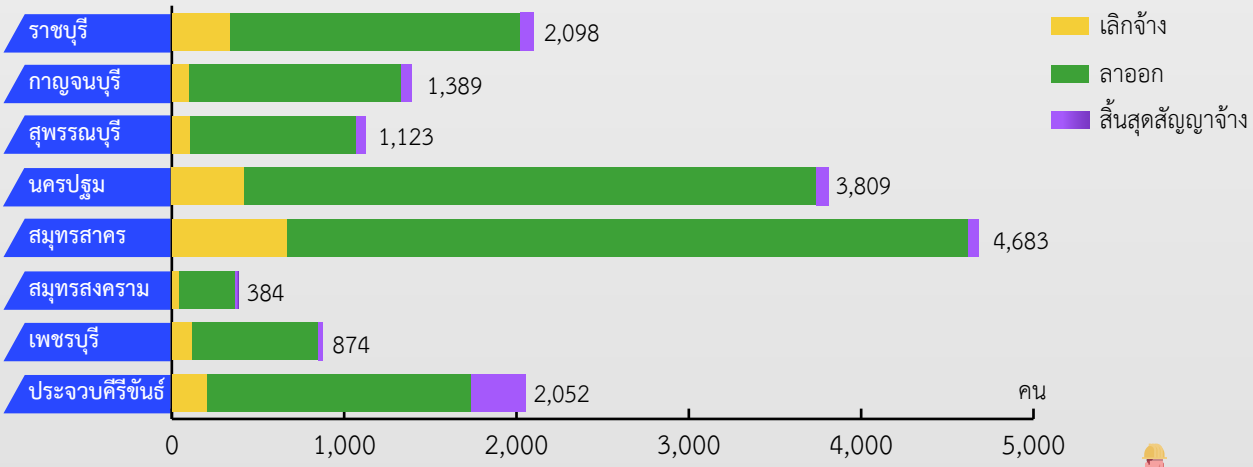


ที่มา : สำนักงานประกันสังคม

# ภาวะความต้องการแรงงาน 02

การให้บริการจัดหางานในประเทศ ผ่านกรมการจัดหางาน (กกจ.) ในภาคตะวันตก ณ เดือนกันยายน 2567 พบว่า มีความต้องการแรงงานในระดับมัธยมศึกษามากที่สุด ร้อยละ 45.07 รองลงมาได้แก่ ระดับประถมศึกษาและต่ำกว่า ร้อยละ 16.20 ระดับปวช. ร้อยละ 13.75 ระดับปวส. ร้อยละ 10.74 ระดับป.ตรีขึ้นไป ร้อยละ 8.33 และระดับอนุปริญญา ร้อยละ 5.91

**ความต้องการแรงงาน 9,816 อัตรา**

**ผู้สมัครงานที่มาใช้บริการ 2,139 คน**

**การบรรจุงาน 1,215 คน**

## ความต้องการแรงงาน (ตำแหน่งงานว่าง) 9,816 อัตรา

ก.ย. 66 1,674 อัตรา เพิ่มขึ้น 486.38% จากเดือนเดียวกันของปีก่อน

ส.ค. 67 6,627 อัตรา เพิ่มขึ้น 48.12% จากเดือนก่อน

### ตำแหน่งงานที่แจ้งผ่านกรมการจัดหางาน 5 อันดับแรก ตามประเภทอาชีพ

| | |
|---|---|
| แรงงานบรรจุผลิตภัณฑ์ด้วยมือ | 3,500 อัตรา (35.66%) |
| แรงงานด้านการผลิต | 2,227 อัตรา (22.69%) |
| ผู้คัดคุณภาพและทดสอบผลิตภัณฑ์ | 479 อัตรา (4.88%) |
| ตัวแทนการให้บริการทางธุรกิจ | 419 อัตรา (4.27%) |
| ผู้ขับรถยนต์ รถแท็กซี่ และรถตู้ | 347 อัตรา (3.54%) |

### ตำแหน่งงานที่แจ้งผ่านกรมการจัดหางาน 5 อันดับแรก ตามประเภทอุตสาหกรรม

| | |
|---|---|
| การผลิตส่วนประกอบอิเล็กทรอนิกส์ | 1,119 อัตรา (11.40%) |
| การผลิตโยเกิร์ต และนมเปรี้ยว | 400 อัตรา (4.07%) |
| การผลิตยางล้อและยางใน | 388 อัตรา (3.95%) |
| การผลิตอาหารปรุงสำเร็จแช่แข็ง | 267 อัตรา (2.72%) |
| การผลิตลูกกวาดและขนมที่ทำจากน้ำตาล | 244 อัตรา (2.49%) |

## ผู้สมัครงานที่มาใช้บริการ 2,139 คน

ก.ย. 66 1,606 คน เพิ่มขึ้น 33.19% จากเดือนเดียวกันของปีก่อน

ส.ค. 67 1,834 คน เพิ่มขึ้น 16.63% จากเดือนก่อน

5 อันดับแรก ตามประเภทอาชีพ

| | |
|---|---|
| แรงงานด้านการผลิต | 635 คน (29.69%) |
| แรงงานบรรจุผลิตภัณฑ์ด้วยมือ | 404 คน (18.89%) |
| เสมียนทั่วไป, พนักงานธุรการ | 167 คน (7.81%) |
| ผู้ขับรถยนต์ รถแท็กซี่ และรถตู้ | 94 คน (4.39%) |
| ตัวแทนการให้บริการทางธุรกิจ | 86 คน (4.02%) |

## การบรรจุงาน 1,215 คน

ก.ย. 66 1,001 คน เพิ่มขึ้น 21.38% จากเดือนเดียวกันของปีก่อน

ส.ค. 67 1,249 คน ลดลง 2.72% จากเดือนก่อน

5 อันดับแรก ตามประเภทอาชีพ

| | |
|---|---|
| แรงงานบรรจุผลิตภัณฑ์ด้วยมือ | 479 คน (39.42%) |
| แรงงานด้านการผลิต | 359 คน (29.55%) |
| เสมียนทั่วไป, พนักงานธุรการ | 62 คน (5.10%) |
| พนักงานช่วยขายในร้านค้า | 45 คน (3.70%) |
| ตัวแทนการให้บริการทางธุรกิจ | 42 คน (3.46%) |

ที่มา : ระบบไทยมีงานทำ กรมการจัดหางาน

# 03 การเดินทางไปทำงานต่างประเทศ

ข้อมูลจากกองบริหารแรงงานไทยไปต่างประเทศ ณ เดือนกันยายน 2567 ภาคตะวันตกมีแรงงานเดินทางไปทำงานต่างประเทศ จำนวน 138 คน หรือร้อยละ 1.87 ของแรงงานที่เดินทางไปทำงานต่างประเทศทั้งหมด จำแนกเป็นการเดินทาง 5 วิธี จำนวน 76 คน และ RE-ENTRY จำนวน 62 คน

**การเดินทางทุกประเภท จำนวน 138 คน**

- เพิ่มขึ้น 2.99% จากเดือนเดียวกันของปีก่อน
- ลดลง 14.29% จากเดือนก่อน

**จำนวนการเดินทางไปทำงานต่างประเทศ จำแนกรายจังหวัด**

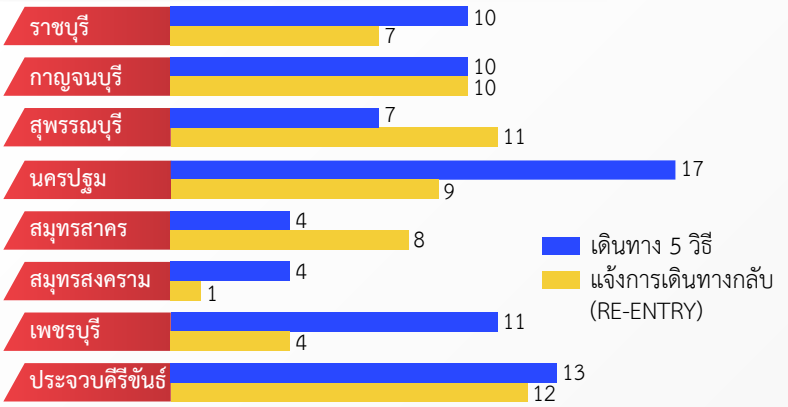


**ประเทศที่มีผู้เดินทางไปทำงานสูงสุด 5 อันดับแรก**

ที่มา : กองบริหารแรงงานไทยไปต่างประเทศ

# 04 การทำงานของคนต่างด้าว

- เพิ่มขึ้น 26.05% จากเดือนเดียวกันของปีก่อน
- เพิ่มขึ้น 0.01% จากเดือนก่อน

ข้อมูลจากสำนักบริหารแรงงานต่างด้าว ณ เดือนกันยายน 2567 ภาคตะวันตกมีคนต่างด้าวที่ได้รับอนุญาตทำงาน จำนวน 603,386 คน เพิ่มขึ้นจากเดือนก่อน จำนวน 63 คน และเพิ่มขึ้นจากเดือนเดียวกันของปีก่อน จำนวน 124,691 คน

**จำแนกตามประเภทการอนุญาตให้ทำงาน**

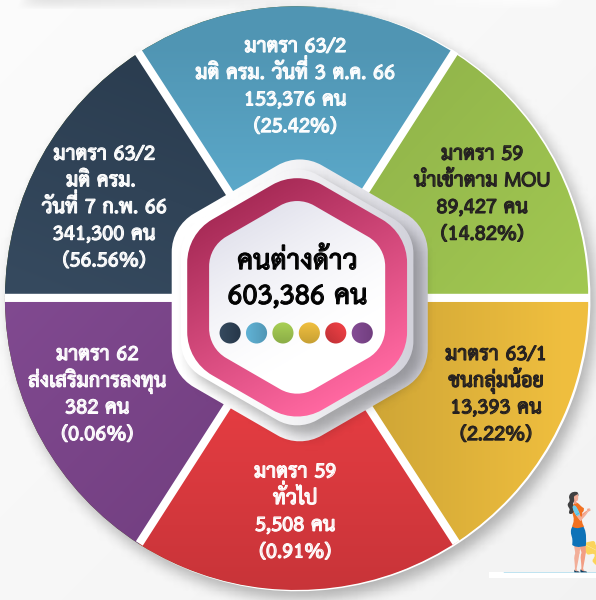


**จำแนกรายจังหวัด**



เปรียบเทียบช่วงเดียวกันปีก่อน

ที่มา : สำนักบริหารแรงงานต่างด้าว

ขอเชิญติดตามรับฟังรายการวิทยุ "เพื่อนแรงงาน" ทาง สวท. AM 1593 KHz. จังหวัดราชบุรี ทุกวันพุธ เวลา 15.00 - 15.30 น.

- ศูนย์บริหารข้อมูลตลาดแรงงานภาคตะวันตก
- www.doe.go.th/lmi_ratchaburi
- www.facebook.com/LMIWestern
- YouTube ช่อง "Western LMI Station"
- TikTok ช่อง @Western LMI Station