

EASTERN LABOUR MARKET SITUATION

สถานการณ์ตลาดแรงงานภาคตะวันออก

ปีที่ 17 ฉบับที่ 3 ประจำเดือนมีนาคม 2568



ชลบุรี



ระยอง



จันทบุรี



ตราด



ฉะเชิงเทรา



ปราจีนบุรี



นครนายก



สระแก้ว

อาชีพที่มีความต้องการแรงงานมากที่สุด 3 อันดับแรก

1. แรงงานบรรจุผลิตภัณฑ์
2. แรงงานด้านการประกอบ
3. ผู้ให้บริการด้านการป้องกันภัย



บทบรรณาธิการ

สถานการณ์ตลาดแรงงานภาคตะวันออก ข้อมูลเดือนกุมภาพันธ์ 2568 มีความต้องการแรงงาน จำนวน 4,680 อัตรา ลดลงร้อยละ 51.58 โดยอุตสาหกรรมการผลิต มีความต้องการแรงงานมากที่สุด ส่วนผู้สมัครงาน จำนวน 3,130 คน เพิ่มขึ้นร้อยละ 6.57 และมีการบรรจุงาน จำนวน 2,067 คน เพิ่มขึ้นร้อยละ 6.49 จากช่วงเดียวกันของปีก่อน

สำหรับแรงงานที่เดินทางไปทำงานต่างประเทศ เพิ่มขึ้นร้อยละ 59.40 จากช่วงเดียวกันของปีก่อน ส่วนคนต่างด้าวที่ได้รับอนุญาตทำงานคงเหลือ จำนวน 508,141 คน เพิ่มขึ้นร้อยละ 11.19 จากช่วงเดียวกันของปีก่อน

ทั้งนี้ ผู้สนใจสามารถดูรายละเอียดข้อมูลสถานการณ์ตลาดแรงงานภาคตะวันออก ได้ที่ www.doe.go.th/lmi-east หรือมีข้อเสนอแนะสามารถติดต่อได้ที่ e-mail : lm_ryg@doe.go.th

CONTENTS

- 02 สถานการณ์การว่างงานและการเลิกจ้าง
- 03 ภาวะความต้องการแรงงาน
- 04 การไปทำงานต่างประเทศ
- 04 การทำงานของคนต่างด้าว

จัดทำโดย

ศูนย์บริหารข้อมูลตลาดแรงงานภาคตะวันออก

ศาลากลางจังหวัดระยอง ชั้น 2 ศูนย์ราชการจังหวัดระยอง ถนนสุขุมวิท ตำบลเนินพระ อำเภอเมือง จังหวัดระยอง 21150

0 3869 4029 www.doe.go.th/lmi-east

lm_ryg@doe.go.th @eastern.lmi

ศูนย์บริหารข้อมูลตลาดแรงงานภาคตะวันออก



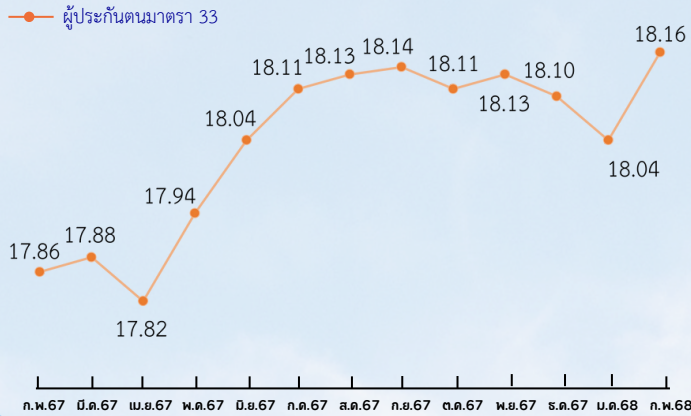


สถานการณ์การว่างงานและเลิกจ้าง

สถานการณ์การว่างงานและเลิกจ้างในภาคตะวันออก ณ เดือนกุมภาพันธ์ 2568 มีผู้ประกันตนในระบบประกันสังคม (มาตรา 33) จำนวน 1,816,052 คน และมีผู้ประกันตนมาขึ้นทะเบียนขอรับประโยชน์ทดแทนกรณีว่างงาน จำนวน 13,050 คน คิดเป็นร้อยละ 0.72 ของผู้ประกันตนมาตรา 33 (เมื่อเปรียบเทียบกับช่วงเดียวกันของปีก่อน พบว่า มีผู้ขอรับประโยชน์ทดแทนลดลง จำนวน 1,341 คน คิดเป็นร้อยละ 9.32) โดยสาเหตุการว่างงานจากการลาออกมากที่สุด จำนวน 10,341 คน คิดเป็นร้อยละ 79.24 รองลงมาคือ การเลิกจ้าง จำนวน 2,159 คน ร้อยละ 16.54 และสิ้นสุดสัญญาจ้าง จำนวน 550 คน ร้อยละ 4.21

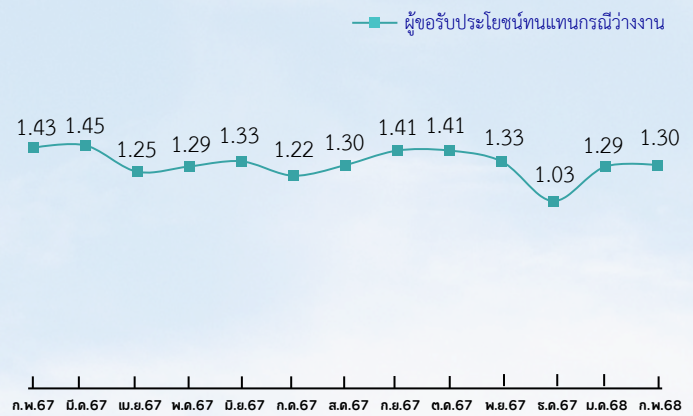
ผู้ประกันตนมาตรา 33

หน่วย : แสนคน



ผู้ขอรับประโยชน์ทดแทนกรณีว่างงาน

หน่วย : หมื่นคน



ผู้ขอรับประโยชน์ทดแทนกรณีว่างงาน จำแนกตามสาเหตุ เดือนกุมภาพันธ์ 2568 จำนวน 13,050 คน

ลาออก 10,341 คน

ลดลง 559 คน เทียบกับ ก.พ.67 5.13% (10,900 คน)
 เพิ่มขึ้น 847 คน เทียบกับ ม.ค.68 8.92% (9,494 คน)

เลิกจ้าง 2,159 คน

ลดลง 826 คน เทียบกับ ก.พ.67 27.67% (2,985 คน)
 ลดลง 718 คน เทียบกับ ม.ค.68 24.96% (2,877 คน)

สิ้นสุดสัญญาจ้าง 550 คน

เพิ่มขึ้น 44 คน เทียบกับ ก.พ.67 8.70% (506 คน)
 เพิ่มขึ้น 7 คน เทียบกับ ม.ค.68 1.29% (543 คน)

สาเหตุที่ลาออกจากงาน

1. ต้องการเปลี่ยนงานใหม่ 4,797 คน
2. ประกอบอาชีพอิสระ 3,254 คน
3. พักผ่อน 1,183 คน
4. รักษาตัวเนื่องจากเจ็บป่วย 1,107 คน

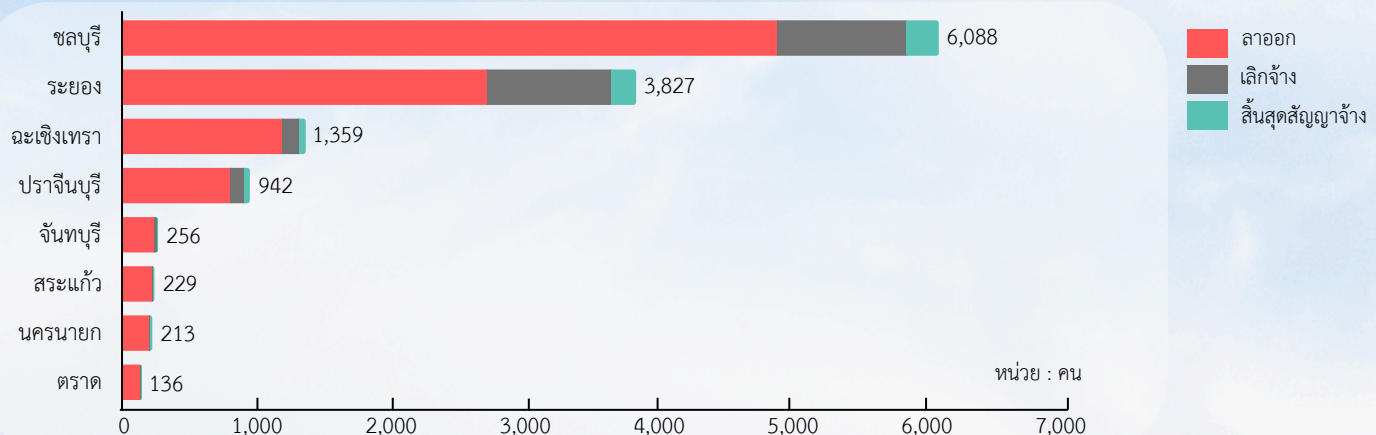
สาเหตุที่ถูกเลิกจ้าง

1. ลดจำนวนพนักงาน 1,144 คน
2. นายจ้างยกเลิกสัญญาจ้าง 848 คน
3. สถานประกอบการปิดกิจการ 167 คน

สาเหตุที่สิ้นสุดสัญญาจ้าง

1. สิ้นสุดสัญญาจ้าง 550 คน

ผู้ขอรับประโยชน์ทดแทนกรณีว่างงาน จำแนกตามจังหวัด เดือนกุมภาพันธ์ 2568 จำนวน 13,050 คน





นายจ้าง/สถานประกอบการ แจ้งความต้องการแรงงานผ่านกรมการจัดหางาน ณ เดือนกุมภาพันธ์ 2568 จำนวน 4,680 อัตรา อุตสาหกรรมการผลิตมีความต้องการแรงงานมากที่สุด จำนวน 2,095 อัตรา (ร้อยละ 44.76) ได้แก่ การผลิตผลิตภัณฑ์คอมพิวเตอร์ อิเล็กทรอนิกส์ และอุปกรณ์ทางทัศนศาสตร์ การผลิตผลิตภัณฑ์อาหาร การผลิตเครื่องจักรและเครื่องมือ การผลิตผลิตภัณฑ์ที่ทำจากโลหะประดิษฐ์ การผลิตโลหะขั้นมูลฐาน และการผลิตยานยนต์ รถพ่วงและรถกึ่งพ่วง รองลงมา การขายส่งและการขายปลีก การซ่อมยานยนต์ และจักรยานยนต์ จำนวน 1,059 อัตรา (ร้อยละ 22.63) ไฟฟ้า ก๊าซ ใอน้ำ และระบบการปรับอากาศ จำนวน 393 อัตรา (ร้อยละ 8.40) กิจกรรมวิชาชีพ วิทยาศาสตร์และกิจการทางวิชาการ จำนวน 266 อัตรา (ร้อยละ 5.68) และที่พักแรมและบริการด้านอาหาร จำนวน 207 อัตรา (ร้อยละ 4.42) ตามลำดับ

ความต้องการแรงงาน

4,680 อัตรา

ลดลง 4,985 คน เทียบกับ ก.พ.67 51.58% (9,665 อัตรา)

ลดลง 112 คน เทียบกับ ม.ค.68 2.34% (4,792 อัตรา)

สาขาอาชีพ

ที่มีความต้องการแรงงานมาก 5 อันดับ


1. แรงงานบรรจุผลิตภัณฑ์ 1,675 อัตรา
2. แรงงานด้านการประกอบ 1,130 อัตรา
3. ผู้ให้บริการด้านการป้องกันภัย 173 อัตรา
4. ช่างเทคนิควิศวกรรมไฟฟ้า 158 อัตรา
5. ผู้ตรวจสอบด้านความปลอดภัย 101 อัตรา

สาขาอุตสาหกรรม

ที่มีความต้องการแรงงานมาก 5 อันดับ

1. การขายปลีก ยกเว้น ยานยนต์และจักรยานยนต์ 844 อัตรา
2. การผลิตผลิตภัณฑ์คอมพิวเตอร์ อิเล็กทรอนิกส์ 433 อัตรา
3. ไฟฟ้า ก๊าซ ใอน้ำและระบบการปรับอากาศ 393 อัตรา
3. การผลิตผลิตภัณฑ์อาหาร 383 อัตรา
4. การผลิตเครื่องจักรและเครื่องมือ 370 อัตรา

5 จังหวัดแรกที่มีความต้องการแรงงานมากที่สุด



5 อันดับอุตสาหกรรม

ที่มีความต้องการแรงงานมากที่สุด

1 การผลิต 2,095 อัตรา

2 การขายส่งและการขายปลีก 1,059 อัตรา

3 ไฟฟ้า ก๊าซ ใอน้ำและระบบการปรับอากาศ 393 อัตรา

4 กิจกรรมวิชาชีพ และกิจการทางวิชาการ 266 อัตรา

5 ที่พักแรมและบริการด้านอาหาร 207 อัตรา

ผู้สมัครงานที่มาใช้

บริการจัดหางาน 3,130 คน

เพิ่มขึ้น 193 คน เทียบกับ ก.พ.67 6.57% (2,937 คน)

เพิ่มขึ้น 181 คน เทียบกับ ม.ค.68 6.14% (2,949 คน)

- แรงงานบรรจุผลิตภัณฑ์ 1,042 คน
- แรงงานด้านการประกอบ 677 คน
- เจ้าหน้าที่สำนักงาน 122 คน
- ตัวแทนฝ่ายขายด้านเทคนิคและการค้า 113 คน
- ผู้ตรวจสอบด้านความปลอดภัย 102 คน

การบรรจุงาน

2,067 คน

เพิ่มขึ้น 126 คน เทียบกับ ก.พ.67 6.49% (1,941 คน)

เพิ่มขึ้น 184 คน เทียบกับ ม.ค.68 9.77% (1,883 คน)

- แรงงานด้านการประกอบ 754 คน
- แรงงานบรรจุผลิตภัณฑ์ 745 คน
- ตัวแทนฝ่ายขายด้านเทคนิคและการค้า 92 คน
- ผู้ขับรถยนต์ รถรับจ้าง และรถตู้ 61 คน
- พนักงานขายของหน้าร้านและพนักงานสาธิตสินค้า 47 คน

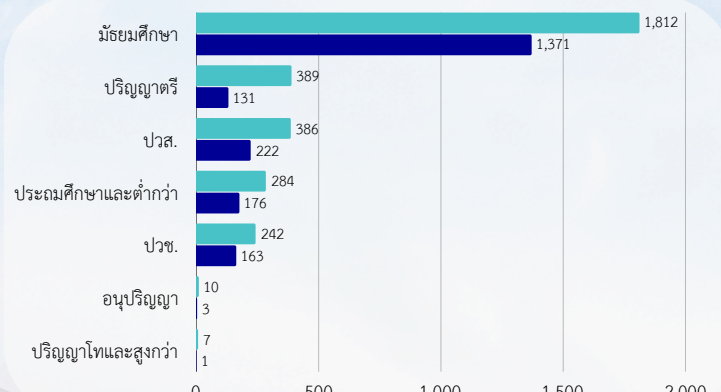
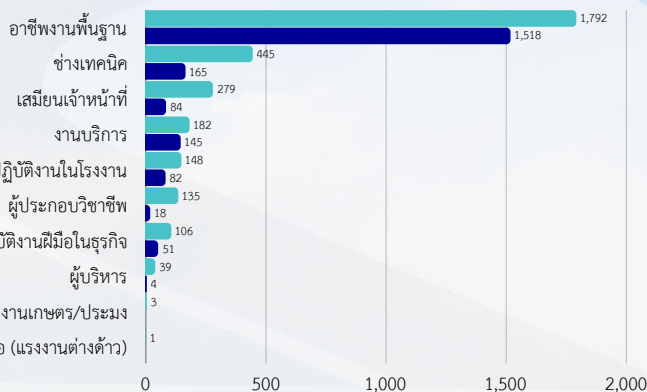
ผู้สมัครงานที่มาใช้บริการ และการบรรจุงาน ผ่านกรมการจัดหางาน

ข้อมูลผู้สมัครงานที่มาใช้บริการผ่านกรมการจัดหางาน เดือนกุมภาพันธ์ 2568 ภาคตะวันออกมีผู้สมัครงาน จำนวน 3,130 คน เพิ่มขึ้นจากช่วงเดียวกันของปีก่อนร้อยละ 6.57 และการบรรจุงาน จำนวน 2,067 คน เพิ่มขึ้นจากช่วงเดียวกันของปีก่อนร้อยละ 6.49 โดยผู้สมัครงานส่วนใหญ่จบการศึกษา ระดับมัธยมศึกษา สำหรับอาชีพที่ผู้สมัครงานมีการบรรจุงานมากที่สุด คือ แรงงานด้านการประกอบ

จำแนกตามกลุ่มอาชีพ

ผู้สมัครงานที่มาใช้บริการ การบรรจุงาน จำนวน (คน)

จำแนกตามระดับการศึกษา



การไปทำงานต่างประเทศ

ข้อมูลจากกองบริหารแรงงานไทยไปต่างประเทศ แรงงานไทยในภาคตะวันออก ได้รับอนุญาตให้เดินทางไปทำงานต่างประเทศ เดือนกุมภาพันธ์ 2568 จำนวน 475 คน จำแนกการเดินทาง 5 วิธี จำนวน 338 คน และ RE-ENTRY VISA จำนวน 137 คน เปรียบเทียบกับช่วงเดียวกันของปีก่อนเพิ่มขึ้นร้อยละ 59.40 (298 คน) และเปรียบเทียบกับเดือนก่อนเพิ่มขึ้นร้อยละ 25.33 (379 คน)

5 อันดับประเทศที่แรงงานไทยเดินทางไปทำงานมากที่สุด



จำแนกตามประเภทการเดินทาง



จำแนกรายจังหวัด

5 วิธี

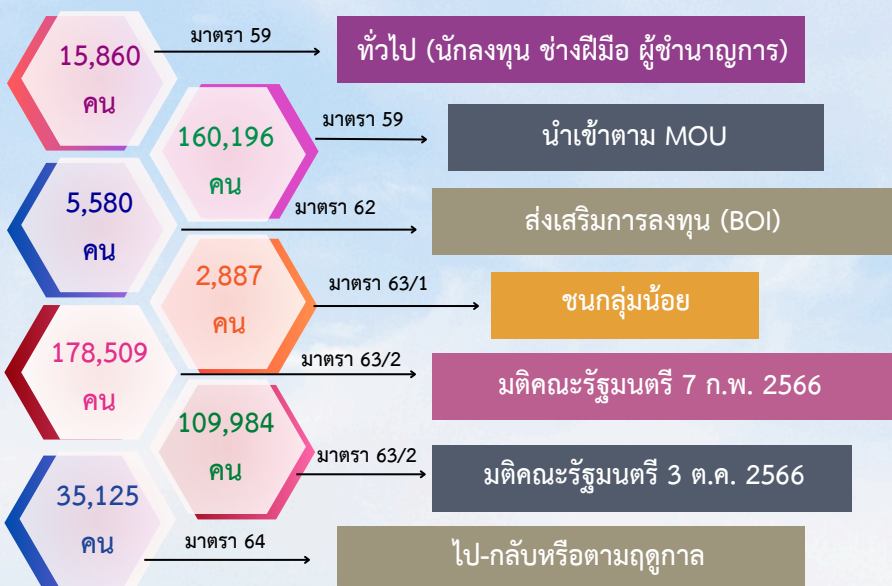
Re-entry VISA



การทำงานของคนต่างด้าว

จำนวนคนต่างด้าวที่ได้รับอนุญาตทำงานคงเหลือในภาคตะวันออก ณ เดือนกุมภาพันธ์ 2568 จำนวน 508,141 คน เพิ่มขึ้นร้อยละ 11.19 จากช่วงเดียวกันของปีก่อน ส่วนใหญ่เป็นแรงงานต่างด้าว 4 สัญชาติ (เมียนมา ลาว กัมพูชา และเวียดนาม) จำนวน 464,549 คน (ร้อยละ 91.42) ของคนต่างด้าวที่ได้รับอนุญาตทำงานคงเหลือ

แรงงานต่างด้าว จำนวน 508,141 คน



5 อันดับจังหวัดที่มีจำนวนคนต่างด้าว

คงเหลือมากที่สุด

