

# EASTERN LABOUR MARKET SITUATION

## สถานการณ์ตลาดแรงงานภาคตะวันออก

ปีที่ 17 ฉบับที่ 5 ประจำเดือนพฤษภาคม 2568



ชลบุรี



ระยอง



จันทบุรี



ตราด



ฉะเชิงเทรา



ปราจีนบุรี



นครนายก



สระแก้ว

## อาชีพที่มีความต้องการแรงงานมากที่สุด 3 อันดับแรก

1. แรงงานด้านการประกอบ
2. แรงงานบรรจุผลิตภัณฑ์
3. เจ้าหน้าที่สำนักงาน



## บทบรรณาธิการ

สถานการณ์ตลาดแรงงานภาคตะวันออก ข้อมูลเดือนเมษายน 2568 มีความต้องการแรงงาน จำนวน 3,500 อัตรา ลดลงร้อยละ 70.87 โดยอุตสาหกรรมการผลิต มีความต้องการแรงงานมากที่สุด ส่วนผู้สมัครงาน จำนวน 2,991 คน เพิ่มขึ้นร้อยละ 14.55 และมีการบรรจุงาน จำนวน 2,189 คน เพิ่มขึ้นร้อยละ 65.21 จากช่วงเดียวกันของปีก่อน

สำหรับแรงงานที่เดินทางไปทำงานต่างประเทศ เพิ่มขึ้นร้อยละ 40.70 จากช่วงเดียวกันของปีก่อน ส่วนคนต่างด้าวที่ได้รับอนุญาตทำงานคงเหลือ จำนวน 372,582 คน ลดลงร้อยละ 22.05 จากช่วงเดียวกันของปีก่อน

ทั้งนี้ ผู้สนใจสามารถดูรายละเอียดข้อมูลสถานการณ์ตลาดแรงงานภาคตะวันออก ได้ที่ [www.doe.go.th/lmi-east](http://www.doe.go.th/lmi-east) หรือมีข้อเสนอแนะสามารถติดต่อได้ที่ e-mail : [lm\\_ryg@doe.go.th](mailto:lm_ryg@doe.go.th)

## CONTENTS

- 02 สถานการณ์การว่างงานและการเลิกจ้าง
- 03 ภาวะความต้องการแรงงาน
- 04 การไปทำงานต่างประเทศ
- 04 การทำงานของคนต่างด้าว


## จัดทำโดย

ศูนย์บริหารข้อมูลตลาดแรงงานภาคตะวันออก  
ศาลากลางจังหวัดระยอง ชั้น 2 ศูนย์ราชการจังหวัดระยอง  
ถนนสุขุมวิท ตำบลเนินพระ อำเภอเมือง จังหวัดระยอง 21150

☎ 0 3869 4029  [www.doe.go.th/lmi-east](http://www.doe.go.th/lmi-east)

✉ [lm\\_ryg@doe.go.th](mailto:lm_ryg@doe.go.th)   @eastern.lmi

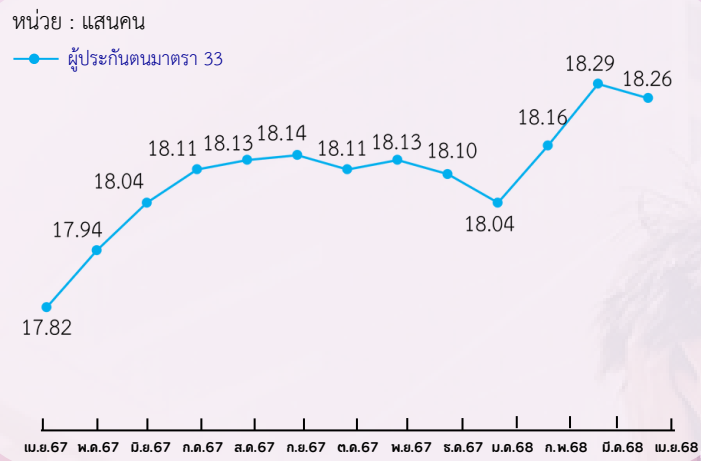
  ศูนย์บริหารข้อมูลตลาดแรงงานภาคตะวันออก



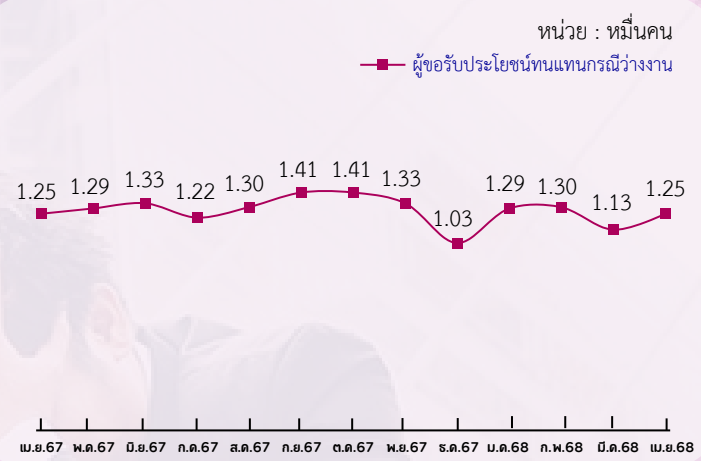
# สถานการณ์การว่างงานและเลิกจ้าง

สถานการณ์การว่างงานและเลิกจ้างในภาคตะวันออก ณ เดือนเมษายน 2568 มีผู้ประกันตนในระบบประกันสังคม (มาตรา 33) จำนวน 1,825,817 คน และมีผู้ประกันตนมาขึ้นทะเบียนขอรับประโยชน์ทดแทนกรณีว่างงาน จำนวน 12,522 คน คิดเป็นร้อยละ 0.69 ของผู้ประกันตนมาตรา 33 (เมื่อเปรียบเทียบกับช่วงเดียวกันของปีก่อน พบว่า มีผู้ขอรับประโยชน์ทดแทนลดลง จำนวน 43 คน คิดเป็นร้อยละ 0.34) โดยสาเหตุการว่างงานจากการลาออกมากที่สุด จำนวน 8,919 คน คิดเป็นร้อยละ 71.23 รองลงมาคือ การเลิกจ้าง จำนวน 2,883 คน ร้อยละ 23.02 และสิ้นสุดสัญญาจ้าง จำนวน 720 คน ร้อยละ 5.75

## ผู้ประกันตนมาตรา 33



## ผู้ขอรับประโยชน์ทดแทนกรณีว่างงาน



## ผู้ขอรับประโยชน์ทดแทนกรณีว่างงาน จำแนกตามสาเหตุ เดือนเมษายน 2568 จำนวน 12,522 คน

### ลาออก 8,919 คน

ลดลง 717 คน เทียบกับ เม.ย.67 7.44% (9,636 คน)  
 เพิ่มขึ้น 136 คน เทียบกับ มี.ค.68 1.55% (8,783 คน)

### เลิกจ้าง 2,883 คน

เพิ่มขึ้น 529 คน เทียบกับ เม.ย.67 22.47% (2,354 คน)  
 เพิ่มขึ้น 799 คน เทียบกับ มี.ค.68 38.40% (2,084 คน)

### สิ้นสุดสัญญาจ้าง 720 คน

เพิ่มขึ้น 145 คน เทียบกับ เม.ย.67 25.22% (575 คน)  
 เพิ่มขึ้น 278 คน เทียบกับ มี.ค.68 62.90% (442 คน)

### สาเหตุที่ลาออกจากงาน

1. ต้องการเปลี่ยนงานใหม่ 4,150 คน
2. ประกอบอาชีพอิสระ 2,724 คน
3. พักผ่อน 972 คน
4. รักษาตัวเนื่องจากเจ็บป่วย 1,073 คน

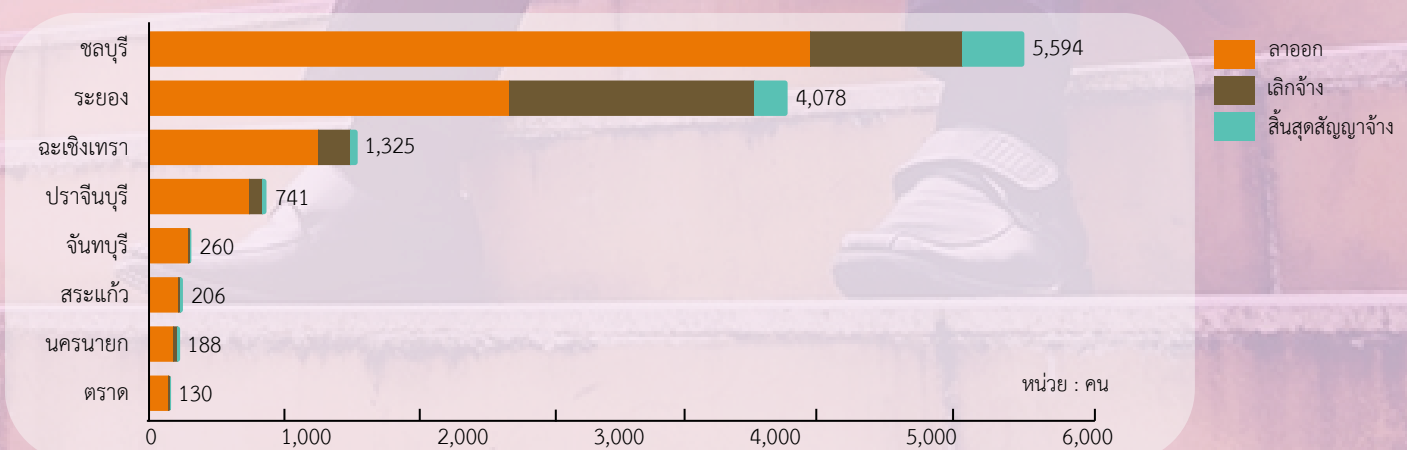
### สาเหตุที่ถูกเลิกจ้าง

1. ลดจำนวนพนักงาน 1,428 คน
2. นายจ้างยกเลิกสัญญาจ้าง 819 คน
3. สถานประกอบการปิดกิจการ 636 คน

### สาเหตุที่สิ้นสุดสัญญาจ้าง

1. สิ้นสุดสัญญาจ้าง 720 คน

## ผู้ขอรับประโยชน์ทดแทนกรณีว่างงาน จำแนกตามจังหวัด เดือนเมษายน 2568 จำนวน 12,522 คน





# ภาวะความต้องการแรงงาน



นายจ้าง/สถานประกอบการ แจ้งความต้องการแรงงานผ่านกรมการจัดหางาน ณ เดือนเมษายน 2568 จำนวน 3,500 อัตรา อุตสาหกรรมการผลิตมีความต้องการแรงงานมากที่สุด จำนวน 1,790 อัตรา (ร้อยละ 51.14) ได้แก่ การผลิตผลิตภัณฑ์คอมพิวเตอร์ อิเล็กทรอนิกส์ และอุปกรณ์ทางทัศนศาสตร์ การผลิตเครื่องจักรและเครื่องมือ การผลิตอุปกรณ์ไฟฟ้า การผลิตยานยนต์ รถพ่วงและรถกึ่งพ่วง การผลิตผลิตภัณฑ์ยางและพลาสติก รองลงมา การขายส่งและการขายปลีก การซ่อมยานยนต์ และจักรยานยนต์ จำนวน 657 อัตรา (ร้อยละ 18.77) กิจกรรมวิชาชีพ วิทยาศาสตร์และกิจการทางวิชาการ จำนวน 521 อัตรา (ร้อยละ 14.89) ที่พักแรมและบริการด้านอาหาร จำนวน 162 อัตรา (ร้อยละ 4.63) และการก่อสร้าง จำนวน 101 อัตรา (ร้อยละ 2.89) ตามลำดับ

## ความต้องการแรงงาน

3,500 อัตรา

ลดลง 8,517 คน เทียบกับ เม.ย.67 70.87% (12,017 อัตรา)

ลดลง 1,779 คน เทียบกับ มี.ค.68 33.70% (5,279 อัตรา)

## สาขาอาชีพ

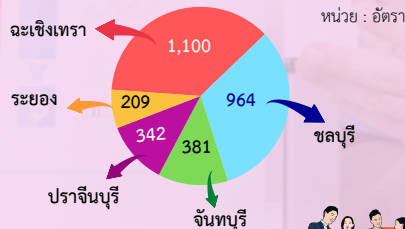
ที่มีความต้องการแรงงานมาก 5 อันดับ

1. แรงงานด้านการประกอบ 1,231 อัตรา
2. แรงงานบรรจุผลิตภัณฑ์ 901 อัตรา
3. เจ้าหน้าที่สำนักงาน 129 อัตรา
4. พนักงานขายของหน้าร้านและพนักงานสาธิตสินค้า 110 อัตรา
5. ผู้ตรวจสอบด้านความปลอดภัย 96 อัตรา

## สาขาอุตสาหกรรมที่มีความต้องการแรงงานมาก 5 อันดับ

1. การผลิตผลิตภัณฑ์คอมพิวเตอร์ อิเล็กทรอนิกส์ 496 อัตรา
2. การผลิตเครื่องจักรและเครื่องมือ 356 อัตรา
3. การผลิตอุปกรณ์ไฟฟ้า 253 อัตรา
4. การผลิตยานยนต์ รถพ่วงและรถกึ่งพ่วง 160 อัตรา
5. การผลิตผลิตภัณฑ์ยางและพลาสติก 153 อัตรา

## 5 จังหวัดแรกที่มีความต้องการแรงงานมากที่สุด



## 5 อันดับอุตสาหกรรมที่มีความต้องการแรงงานมากที่สุด

1. การผลิต 1,790 อัตรา
2. การขายส่งและการขายปลีก 657 อัตรา
3. กิจกรรมวิชาชีพ วิทยาศาสตร์ฯ 521 อัตรา
4. ที่พักแรมและบริการด้านอาหาร 162 อัตรา
5. การก่อสร้าง 101 อัตรา

## ผู้สมัครงานที่มาใช้บริการ

จัดหางาน 2,991 คน

เพิ่มขึ้น 380 คน เทียบกับ เม.ย.67 14.55% (2,611 คน)

ลดลง 35 คน เทียบกับ มี.ค.68 1.16% (3,026 คน)

- แรงงานด้านการประกอบ 943 คน
- แรงงานบรรจุผลิตภัณฑ์ 462 คน
- เจ้าหน้าที่สำนักงาน 160 คน
- พนักงานรับส่งเอกสาร พนักงานขนสัมภาระฯ 103 คน
- ผู้ประกอบการวิชาชีพทางธุรกิจ 94 คน

## การบรรจุนงาน

2,189 คน

เพิ่มขึ้น 864 คน เทียบกับ เม.ย.67 65.21% (1,325 คน)

เพิ่มขึ้น 437 คน เทียบกับ มี.ค.68 24.94% (1,752 คน)

- แรงงานด้านการประกอบ 930 คน
- แรงงานบรรจุผลิตภัณฑ์ 402 คน
- ผู้ประกอบการวิชาชีพทางธุรกิจ 90 คน
- เจ้าหน้าที่สำนักงาน 90 คน
- ช่างเทคนิควิศวกรรมไฟฟ้า 85 คน

## ผู้สมัครงานที่มาใช้บริการ และการบรรจุนงาน ผ่านกรมการจัดหางาน

ข้อมูลผู้สมัครงานที่มาใช้บริการผ่านกรมการจัดหางาน เดือนเมษายน 2568 ภาคตะวันออกมีผู้สมัครงาน จำนวน 2,991 คน เพิ่มขึ้นจากช่วงเดียวกันของปีก่อนร้อยละ 14.55 และการบรรจุนงาน จำนวน 2,189 คน เพิ่มขึ้นจากช่วงเดียวกันของปีก่อนร้อยละ 65.21 โดยผู้สมัครงานส่วนใหญ่จบการศึกษาระดับมัธยมศึกษา สำหรับอาชีพที่ผู้สมัครงานมีการบรรจุนงานมากที่สุด คือ แรงงานด้านการประกอบ



จำแนกตามกลุ่มอาชีพ



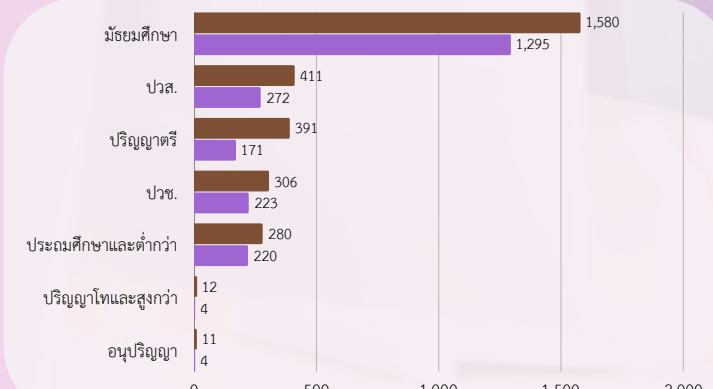
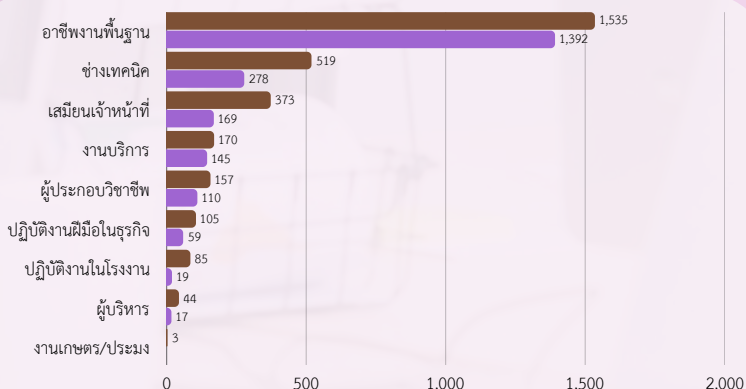
ผู้สมัครงานที่มาใช้บริการ จำนวน (คน)



การบรรจุนงาน



จำแนกตามระดับการศึกษา



# การไปทำงานต่างประเทศ

ข้อมูลจากกองบริหารแรงงานไทยไปต่างประเทศ แรงงานไทยในภาคตะวันออก ได้รับอนุญาตให้เดินทางไปทำงานต่างประเทศ เดือนเมษายน 2568 จำนวน 401 คน จำแนกการเดินทาง 5 วิธี จำนวน 254 คน และ RE-ENTRY VISA จำนวน 147 คน เปรียบเทียบกับช่วงเดียวกันของปีก่อนเพิ่มขึ้นร้อยละ 40.70 (285 คน) และเปรียบเทียบกับเดือนก่อนเพิ่มขึ้นร้อยละ 12.64 (356 คน)

## 5 อันดับประเทศที่แรงงานไทยเดินทางไปทำงานมากที่สุด



## จำแนกตามประเภทการเดินทาง



## จำแนกรายจังหวัด

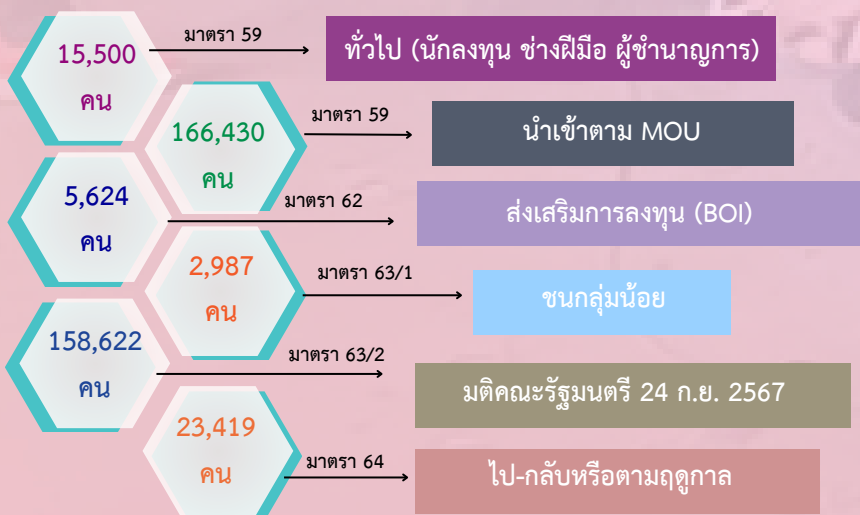
5 วิธี  
Re-entry VISA



# การทำงานของคนต่างด้าว

จำนวนคนต่างด้าวที่ได้รับอนุญาตทำงานคงเหลือในภาคตะวันออก ณ เดือนเมษายน 2568 จำนวน 372,582 คน ลดลงร้อยละ 22.05 จากช่วงเดียวกันของปีก่อน ส่วนใหญ่เป็นแรงงานต่างด้าว 4 สัญชาติ (เมียนมา ลาว กัมพูชา และเวียดนาม) จำนวน 325,052 คน (ร้อยละ 87.24) ของคนต่างด้าวที่ได้รับอนุญาตทำงานคงเหลือ

## แรงงานต่างด้าว จำนวน 661,075 คน



## 5 อันดับจังหวัดที่มีจำนวนคนต่างด้าว

คงเหลือมากที่สุด

