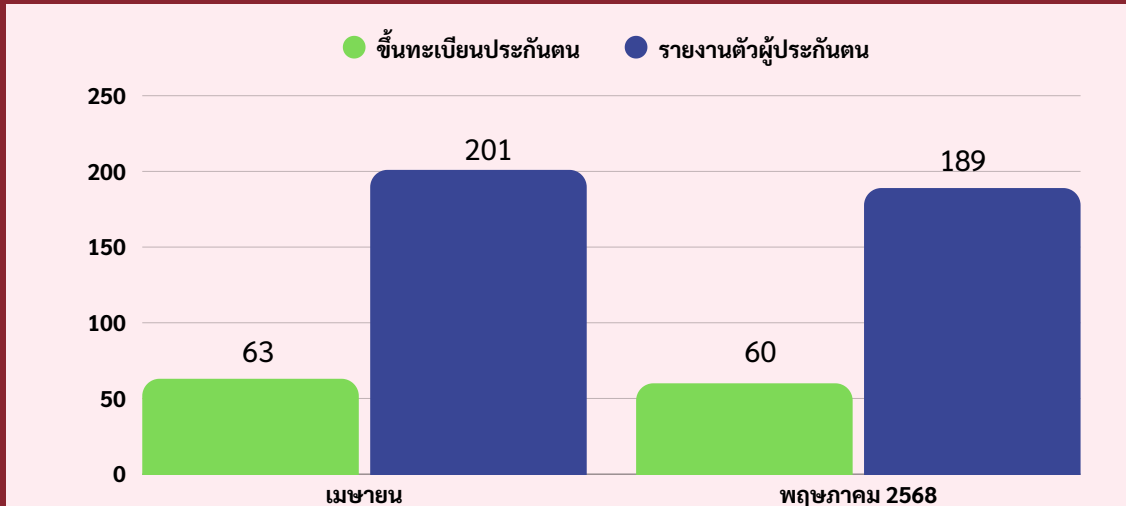


1. สถานการณ์การว่างงานและการเลิกจ้าง

การให้บริการผู้ขึ้นทะเบียนประกันตนกรณีว่างงาน ณ ศูนย์บริการจัดหางานเพื่อคนไทย สำนักงานจัดหางานจังหวัดระนอง ประจำเดือนพฤษภาคม 2568 จำนวน 60 คน และรับรายงานตัวผู้ประกันตนกรณีว่างงาน จำนวน 189 คน เมื่อเปรียบเทียบกับประจำเดือนเมษายน 2568 พบว่ามีผู้ขึ้นทะเบียนประกันตนกรณีว่างงานลดลง จำนวน 3 คน และมีผู้รายงานตัวผู้ประกันตนกรณีว่างงานลดลง จำนวน 12 คน

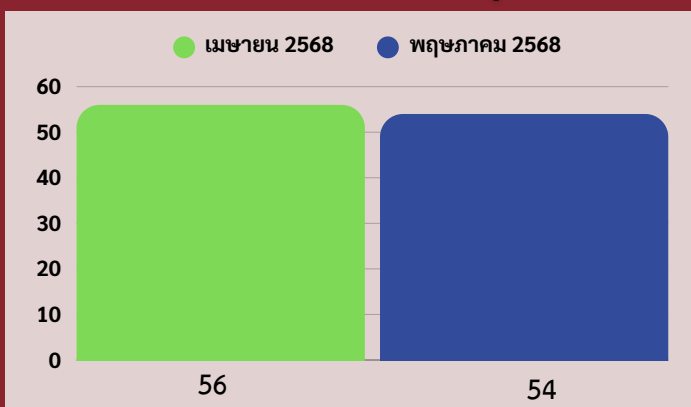


จำนวนผู้ขอรับประโยชน์ทดแทนกรณีว่างงาน จำแนกตามสาเหตุการออกจากงาน

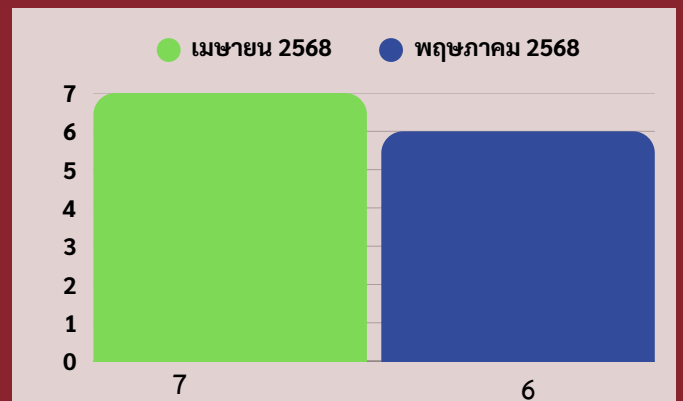


การให้บริการผู้ขึ้นทะเบียนประกันตนกรณีว่างงาน ณ ศูนย์บริการจัดหางานเพื่อคนไทย สำนักงานจัดหางานจังหวัดระนอง ประจำเดือนพฤษภาคม 2568 จำนวน 60 คน พบว่ามีผู้ขึ้นทะเบียนประกันตนกรณีว่างงานในกรณีลาออกและอื่นๆ จำนวน 54 คน และในกรณีเลิกจ้าง 6 คน

ลาออกและอื่นๆ



เลิกจ้าง



การลาออกและอื่นๆ เดือนพฤษภาคม 2568 ลดลง
จากเดือนเมษายน 2568 จำนวน 2 คน



การเลิกจ้าง เดือนพฤษภาคม 2568 ลดลง
จากเดือนเมษายน 2568 จำนวน 1 คน



2. ภาวะความต้องการแรงงาน

การให้บริการจัดหางาน ณ ศูนย์บริการจัดหางานเพื่อคนไทย สำนักงานจัดหางานจังหวัดระนอง ประจำเดือนพฤษภาคม 2568 มีผู้มาใช้บริการจำนวน 51 คน สามารถจำแนกได้ดังนี้



ผู้มาใช้บริการ ณ สำนักงาน



จำแนกตามเพศ

จำนวน 17 คน
33.33%




จำนวน 34 คน
66.67 %



จำแนกตามอายุ

ผู้สมัครงานที่มาใช้บริการโดยแบ่งตาม **ช่วงอายุ** มีดังนี้

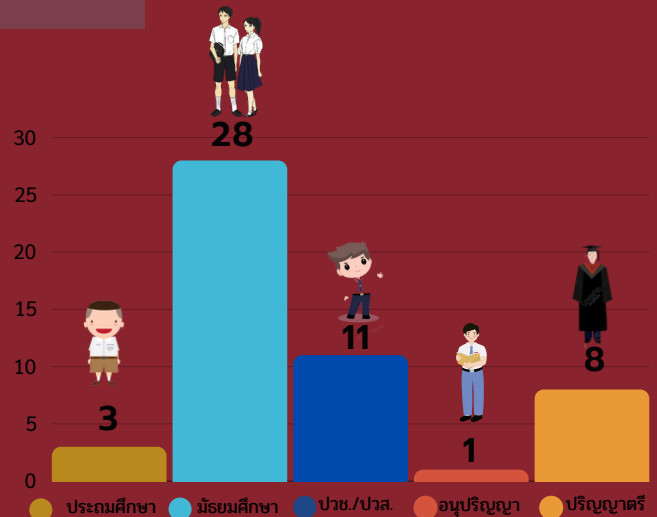
- อายุระหว่าง 18-24 ปี จำนวน 8 คน คิดเป็นร้อยละ 15.69
- อายุระหว่าง 25-29 ปี จำนวน 12 คน คิดเป็นร้อยละ 23.53
- อายุระหว่าง 30-39 ปี จำนวน 23 คน คิดเป็นร้อยละ 45.09
- อายุระหว่าง 40-49 ปี จำนวน 8 คน คิดเป็นร้อยละ 15.69



จำแนกตามวุฒิการศึกษา

ผู้สมัครงานที่มาใช้บริการโดยแบ่งตาม **วุฒิการศึกษา** ได้ดังนี้

- ระดับประถมศึกษา จำนวน 3 คน คิดเป็นร้อยละ 5.88
- ระดับมัธยมศึกษา จำนวน 28 คน คิดเป็นร้อยละ 54.90
- ระดับปวช./ปวส. จำนวน 11 คน คิดเป็นร้อยละ 21.57
- อนุปริญญา จำนวน 1 คน คิดเป็นร้อยละ 1.96
- ระดับปริญญาตรี จำนวน 8 คน คิดเป็นร้อยละ 15.69



2. ภาวะความต้องการแรงงาน (ต่อ)


การให้บริการจัดหางาน ณ ศูนย์บริการจัดหางานเพื่อคนไทย สำนักงานจัดหางานจังหวัดระนอง ประจำเดือนพฤษภาคม 2568 มีผู้บรรจุนาน จำนวน 45 คน สามารถจำแนกได้ ดังนี้



การบรรจุนาน

จำแนกตามเพศ

จำนวน 14 คน
31.11%

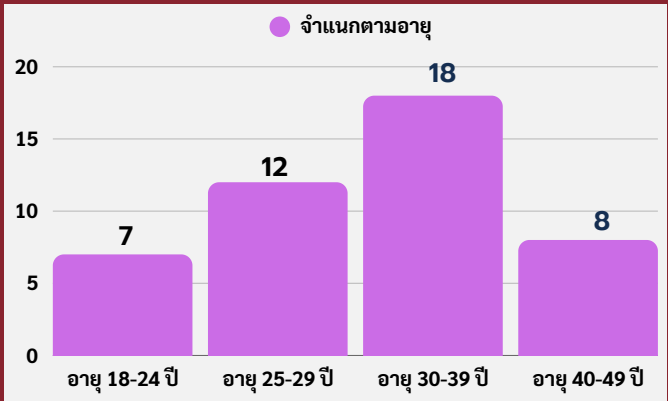


จำนวน 31คน
68.89%

จำแนกตามอายุ

ผู้สมัครงานที่ได้รับการบรรจุนานโดยแบ่งตามช่วงอายุ ได้ดังนี้

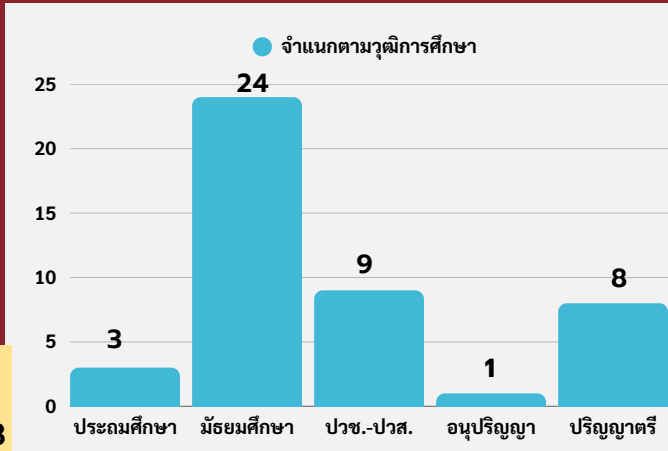
- อายุระหว่าง 18-24 ปี จำนวน 7 คน คิดเป็นร้อยละ 15.55
- อายุระหว่าง 25-29 ปี จำนวน 12 คน คิดเป็นร้อยละ 26.67
- อายุระหว่าง 30-39 ปี จำนวน 18 คน คิดเป็นร้อยละ 40
- อายุระหว่าง 40-49 ปี จำนวน 8 คน คิดเป็นร้อยละ 17.78



จำแนกตามวุฒิการศึกษา

ผู้สมัครงานที่ได้รับการบรรจุนานแบ่งตามวุฒิการศึกษา ได้ดังนี้

- ระดับประถมศึกษา จำนวน 3 คน คิดเป็นร้อยละ 6.67
- ระดับมัธยมศึกษา จำนวน 24 คน คิดเป็นร้อยละ 53.33
- ระดับปวช./ปวส. จำนวน 9 คน คิดเป็นร้อยละ 20
- ระดับอนุปริญญา จำนวน 1 คน คิดเป็นร้อยละ 2.22
- ระดับปริญญาตรี จำนวน 8 คน คิดเป็นร้อยละ 17.78



5 อันดับที่มีความต้องการมากที่สุดในจังหวัดระนอง ความต้องการแรงงาน จำแนกตามอาชีพ ประจำเดือน พฤษภาคม 2568

1

เสมียน เจ้าหน้าที่

1. เจ้าหน้าที่คลังสินค้า
2. เจ้าหน้าที่สำนักงานอื่น ๆ
3. เจ้าหน้าที่เก็บเงินและเจ้าหน้าที่ขายตัว

2

อาชีพงานพื้นฐาน

- 1.แรงงานบรรจุผลิตภัณฑ์
- 2.พนักงานรับส่งเอกสาร
- พนักงานขนสัมภาระและพนักงานขนส่งสินค้าอื่น ๆ
- 3 แรงงานด้านการประกอบ

3

ช่างเทคนิคและผู้ปฏิบัติงานที่เกี่ยวข้อง

- 1.ตัวแทนจัดหาบริการทางธุรกิจและนายหน้าการค้าซึ่งมิได้จัดประเภทไว้ในที่อื่น
- 2.ช่างเทคนิควิศวกรรมไฟฟ้า
- 3.ช่างเทคนิควิศวกรรมเครื่องกล

4

พนักงานบริการ พนักงานขายในร้านค้าและตลาด

- 1.พนักงานขายของหน้าร้านและพนักงานสาธิตสินค้า
2. แม่บ้าน
3. พ่อครัว

5

ผู้ปฏิบัติงานในโรงงาน ผู้ควบคุมเครื่องจักรและผู้ปฏิบัติงานด้านการประกอบ

1. ผู้ขับรถยนต์ รถรับจ้าง และรถตู้
2. ผู้ขับรถบรรทุกขนาดใหญ่