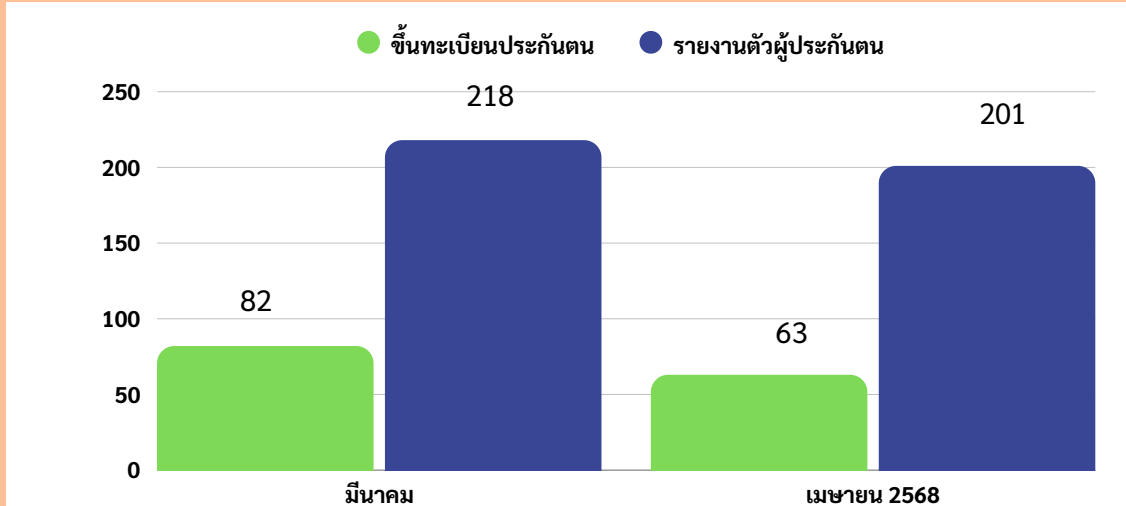


1. สถานการณ์การว่างงานและการเลิกจ้าง

การให้บริการผู้ขึ้นทะเบียนประกันตนกรณีว่างงาน ณ ศูนย์บริการจัดหางานเพื่อคนไทย สำนักงานจัดหางานจังหวัดระนอง ประจำเดือนเมษายน 2568 จำนวน 63 คน และรับรายงานตัวผู้ประกันตนกรณีว่างงาน จำนวน 201 คน เมื่อเปรียบเทียบกับประจำเดือนมีนาคม 2568 พบว่ามีผู้ขึ้นทะเบียนประกันตนกรณีว่างงานลดลง จำนวน 19 คน และมีผู้รายงานตัวผู้ประกันตนกรณีว่างงานลดลง จำนวน 17 คน

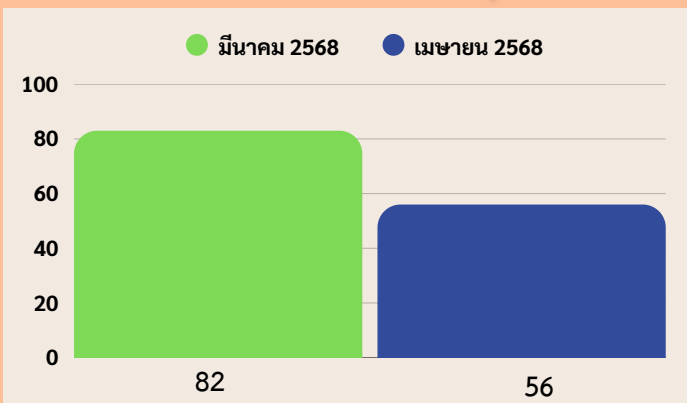


จำนวนผู้ขอรับประโยชน์ทดแทนกรณีว่างงาน จำแนกตามสาเหตุการออกจากงาน

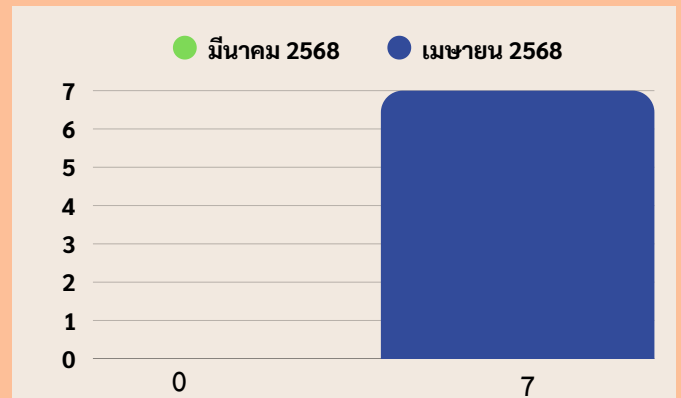


การให้บริการผู้ขึ้นทะเบียนประกันตนกรณีว่างงาน ณ ศูนย์บริการจัดหางานเพื่อคนไทย สำนักงานจัดหางานจังหวัดระนอง ประจำเดือนเมษายน 2568 จำนวน 63 คน พบว่า มีผู้ขึ้นทะเบียนประกันตนกรณีว่างงานในกรณีลาออกและอื่นๆ จำนวน 56 คน และในกรณีเลิกจ้าง 7 คน

ลาออกและอื่นๆ



เลิกจ้าง



การลาออกและอื่นๆ เดือนเมษายน 2568 ลดลง
จากเดือนมีนาคม 2568 จำนวน 26 คน



การเลิกจ้าง เดือนเมษายน 2568 เพิ่มขึ้น
จากเดือนมีนาคม 2568 จำนวน 7 คน



2. ภาวะความต้องการแรงงาน

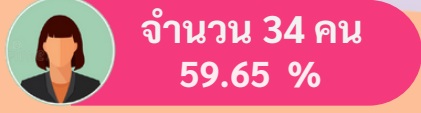
การให้บริการจัดหางาน ณ ศูนย์บริการจัดหางานเพื่อคนไทย สำนักงานจัดหางานจังหวัดระนอง ประจำเดือนเมษายน 2568 มีผู้มาใช้บริการ จำนวน 57 คน สามารถจำแนก ได้ดังนี้



ผู้มาใช้บริการ ณ สำนักงาน




จำแนกตามเพศ



จำแนกตามอายุ

ผู้สมัครงานที่มาใช้บริการโดยแบ่งตาม **ช่วงอายุ** มีดังนี้

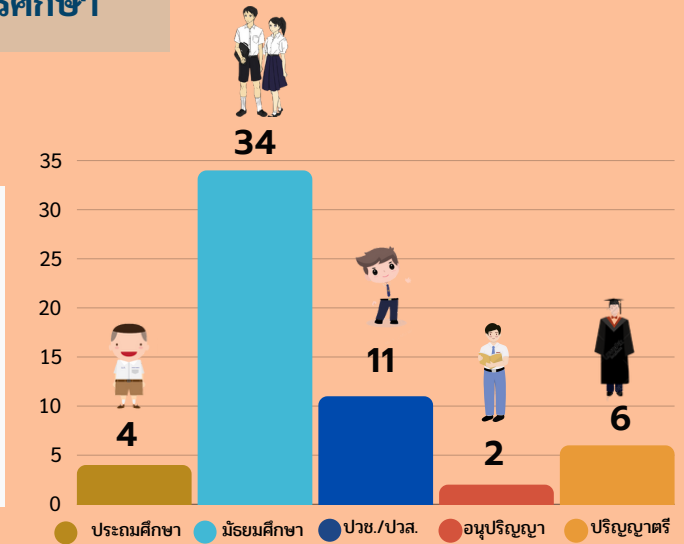
- อายุระหว่าง 18-24 ปี จำนวน 4 คน คิดเป็นร้อยละ 7.02
- อายุระหว่าง 25-29 ปี จำนวน 15 คน คิดเป็นร้อยละ 26.32
- อายุระหว่าง 30-39 ปี จำนวน 24 คน คิดเป็นร้อยละ 42.10
- อายุระหว่าง 40-49 ปี จำนวน 12 คน คิดเป็นร้อยละ 21.05
- อายุระหว่าง 50-59 ปี จำนวน 2 คน คิดเป็นร้อยละ 3.51



จำแนกตามวุฒิการศึกษา

ผู้สมัครงานที่มาใช้บริการโดยแบ่งตาม **วุฒิการศึกษา** ได้ดังนี้

- ระดับประถมศึกษา จำนวน 4 คน คิดเป็นร้อยละ 7.02
- ระดับมัธยมศึกษา จำนวน 34 คน คิดเป็นร้อยละ 59.65
- ระดับปวช./ปวส. จำนวน 11คน คิดเป็นร้อยละ 19.30
- อนุปริญญา จำนวน 2 คน คิดเป็นร้อยละ 3.51
- ระดับปริญญาตรี จำนวน 6 คน คิดเป็นร้อยละ 10.52



2. ภาวะความต้องการแรงงาน (ต่อ)

การให้บริการจัดหางาน ณ ศูนย์บริการจัดหางานเพื่อคนไทย สำนักงานจัดหางานจังหวัดระนอง ประจำเดือนเมษายน 2568 มีผู้บรรจุนงาน จำนวน 52 คน สามารถจำแนกได้ ดังนี้



การบรรจุนงาน

จำแนกตามเพศ



จำนวน 19 คน
36.54%

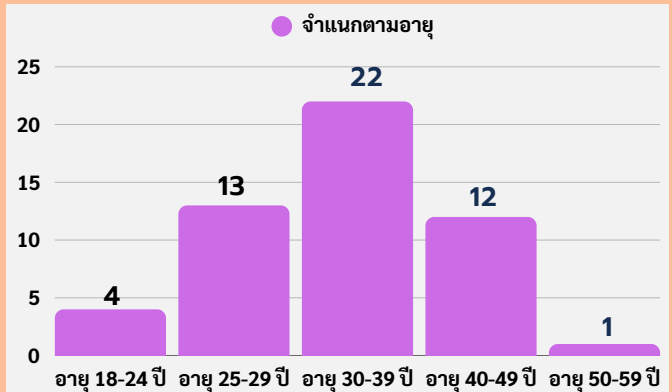


จำนวน 33 คน
63.46%

จำแนกตามอายุ

ผู้สมัครงานที่ได้รับการบรรจุนงานโดยแบ่งตามช่วงอายุ ได้ดังนี้

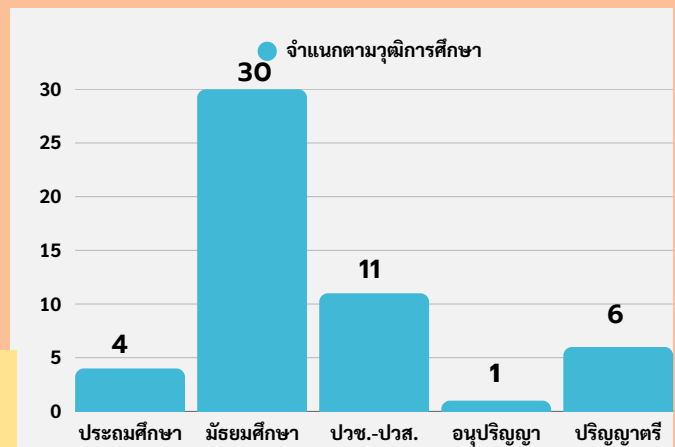
- อายุระหว่าง 18-24 ปี จำนวน 4 คน คิดเป็นร้อยละ 7.69
- อายุระหว่าง 25-29 ปี จำนวน 13 คน คิดเป็นร้อยละ 25
- อายุระหว่าง 30-39 ปี จำนวน 22 คน คิดเป็นร้อยละ 42.31
- อายุระหว่าง 40-49 ปี จำนวน 12 คน คิดเป็นร้อยละ 23.08
- อายุระหว่าง 50-59 ปี จำนวน 1 คน คิดเป็นร้อยละ 1.92



จำแนกตามวุฒิการศึกษา

ผู้สมัครงานที่ได้รับการบรรจุนงานแบ่งตามวุฒิการศึกษา ได้ดังนี้

- ระดับประถมศึกษา จำนวน 4 คน คิดเป็นร้อยละ 7.69
- ระดับมัธยมศึกษา จำนวน 30 คน คิดเป็นร้อยละ 57.70
- ระดับปวช./ปวส. จำนวน 11 คน คิดเป็นร้อยละ 21.15
- ระดับอนุปริญญา จำนวน 1 คน คิดเป็นร้อยละ 1.92
- ระดับปริญญาตรี จำนวน 6 คน คิดเป็นร้อยละ 11.54



5 อันดับที่มีความต้องการมากที่สุดในจังหวัดระนอง
ความต้องการแรงงาน จำแนกตามอาชีพ ประจำเดือน เมษายน 2568

1

อาชีพงานพื้นฐาน

1. แรงงานบรรจุผลิตภัณฑ์
2. แรงงานด้านการประกอบ

2

พนักงานบริการ พนักงานขายในร้านค้าและตลาด

1. พนักงานขายของหน้าร้าน และพนักงานสาธิตสินค้า
2. ผู้ให้บริการส่วนบุคคลในหน่วยงานต่าง ๆ (พนักงานดูแลผู้ป่วยประจำโรงพยาบาล, คลินิก)

3

เสมียน เจ้าหน้าที่

1. เจ้าหน้าที่เก็บเงินและเจ้าหน้าที่ขายตัว
2. เจ้าหน้าที่สำนักงานอื่น ๆ
3. พนักงานเร่งรัดหนี้สินและผู้ปฏิบัติงานที่เกี่ยวข้อง

4

ช่างเทคนิคและผู้ปฏิบัติงานที่เกี่ยวข้อง

1. ตัวแทนฝ่ายขายด้านเทคนิคและการค้า
2. เจ้าหน้าที่บัญชี

5

ผู้ปฏิบัติงานในโรงงาน ผู้ควบคุมเครื่องจักรและผู้ปฏิบัติงานด้านการประกอบ

1. นักคณิตศาสตร์ และผู้ประกอบวิชาชีพที่เกี่ยวข้อง
2. ผู้ประกอบวิชาชีพทางธุรกิจที่มีได้จัดประเภทไว้ในที่อื่น