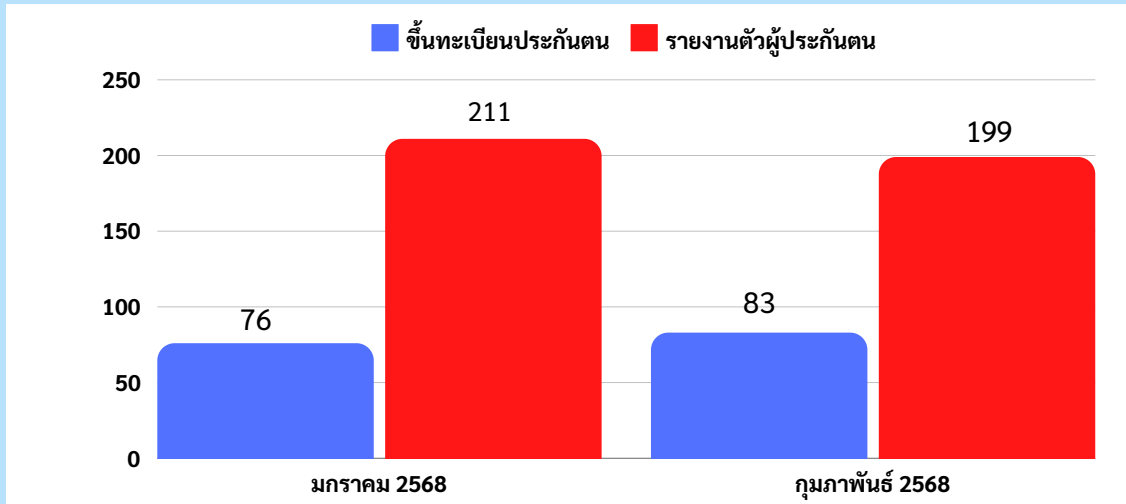


1. สถานการณ์การว่างงานและการเลิกจ้าง

การให้บริการผู้ขึ้นทะเบียนประกันตนกรณีว่างงาน ณ ศูนย์บริการจัดหางานเพื่อคนไทย สำนักงานจัดหางานจังหวัดระนอง ประจำเดือนกุมภาพันธ์ 2568 จำนวน 83 คน และรับรายงานตัวผู้ประกันตนกรณีว่างงาน จำนวน 199 คน เมื่อเปรียบเทียบกับประจำเดือนมกราคม 2568 พบว่ามีผู้ขึ้นทะเบียนประกันตนกรณีว่างงานเพิ่มขึ้น จำนวน 7 คน และมีผู้รายงานตัวผู้ประกันตนกรณีว่างงานลดลง จำนวน 12 คน

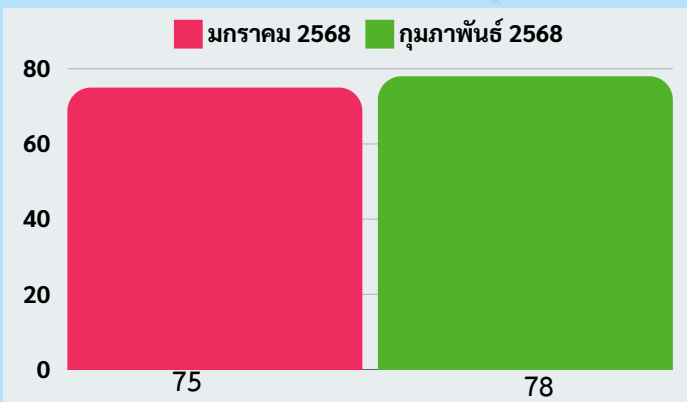


จำนวนผู้ขอรับประโยชน์ทดแทนกรณีว่างงาน จำแนกตามสาเหตุการออกจากงาน

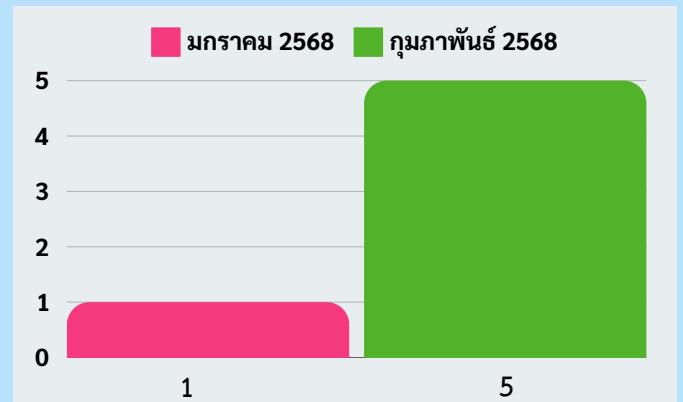


การให้บริการผู้ขึ้นทะเบียนประกันตนกรณีว่างงาน ณ ศูนย์บริการจัดหางานเพื่อคนไทย สำนักงานจัดหางานจังหวัดระนอง ประจำเดือนกุมภาพันธ์ 2568 จำนวน 83 คน พบว่ามีผู้ขึ้นทะเบียนประกันตนกรณีว่างงานในกรณีลาออกและอื่นๆจำนวน 78 คน และในกรณีเลิกจ้าง จำนวน 5 คน

ลาออกและอื่นๆ



เลิกจ้าง



การลาออกและอื่นๆ เดือนกุมภาพันธ์ 2568 เพิ่มขึ้น
จากเดือนมกราคม 2568 จำนวน 3 คน



การเลิกจ้าง เดือนกุมภาพันธ์ 2568 เพิ่มขึ้น
จากเดือนมกราคม 2568 จำนวน 4 คน



2. ภาวะความต้องการแรงงาน

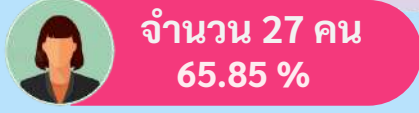
การให้บริการจัดหางาน ณ ศูนย์บริการจัดหางานเพื่อคนไทย สำนักงานจัดหางานจังหวัดระนอง ประจำเดือนกุมภาพันธ์ 2568 มีผู้มาใช้บริการ จำนวน 41 คน สามารถจำแนก ได้ดังนี้



ผู้มาใช้บริการ ณ สำนักงาน




จำแนกตามเพศ



จำแนกตามอายุ

ผู้สมัครงานที่มาใช้บริการโดยแบ่งตาม **ช่วงอายุ** มีดังนี้

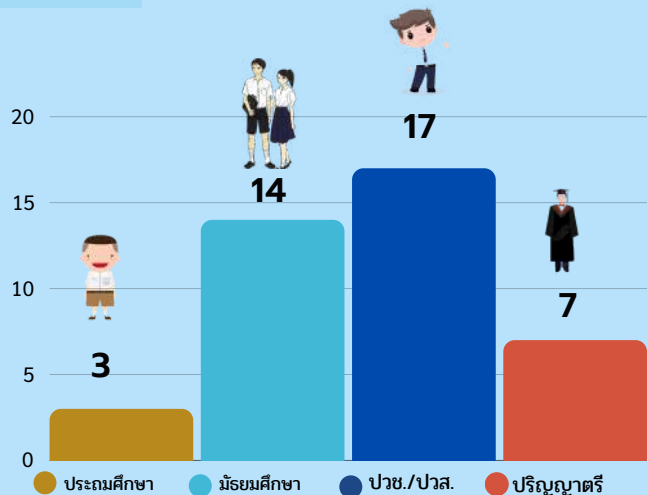
- อายุระหว่าง 18-24 ปี จำนวน 13 คน คิดเป็นร้อยละ 31.71
- อายุระหว่าง 25-29 ปี จำนวน 8 คน คิดเป็นร้อยละ 19.51
- อายุระหว่าง 30-39 ปี จำนวน 17 คน คิดเป็นร้อยละ 41.46
- อายุระหว่าง 40-49 ปี จำนวน 3 คน คิดเป็นร้อยละ 7.32



จำแนกตามวุฒิการศึกษา

ผู้สมัครงานที่มาใช้บริการโดยแบ่งตาม **วุฒิการศึกษา** ได้ดังนี้

- ระดับประถมศึกษา จำนวน 3 คน คิดเป็นร้อยละ 7.32
- ระดับมัธยมศึกษา จำนวน 14 คน คิดเป็นร้อยละ 34.15
- ระดับปวช./ปวส. จำนวน 17 คน คิดเป็นร้อยละ 41.46
- ระดับปริญญาตรี จำนวน 7 คน คิดเป็นร้อยละ 17.07



2. ภาวะความต้องการแรงงาน (ต่อ)

การให้บริการจัดหางาน ณ ศูนย์บริการจัดหางานเพื่อคนไทย สำนักงานจัดหางานจังหวัดระนอง ประจำเดือนกุมภาพันธ์ 2568 มีผู้บรรจุนาน จำนวน 35 คน สามารถจำแนกได้ ดังนี้



การบรรจุนาน

จำแนกตามเพศ



จำนวน 13 คน
37.14 %



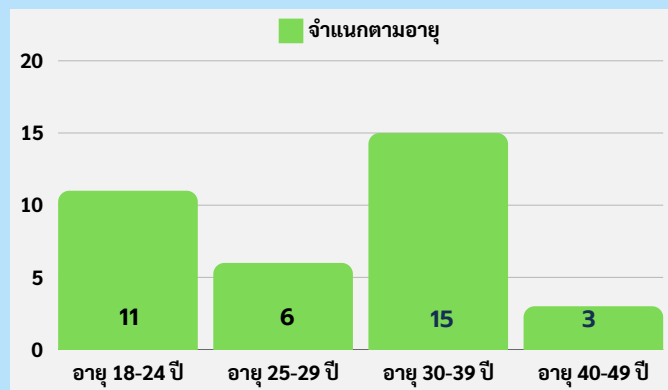
จำนวน 22 คน
62.86 %



จำแนกตามอายุ

ผู้สมัครงานที่ได้รับการบรรจุนานโดยแบ่งตามช่วงอายุ ได้ดังนี้

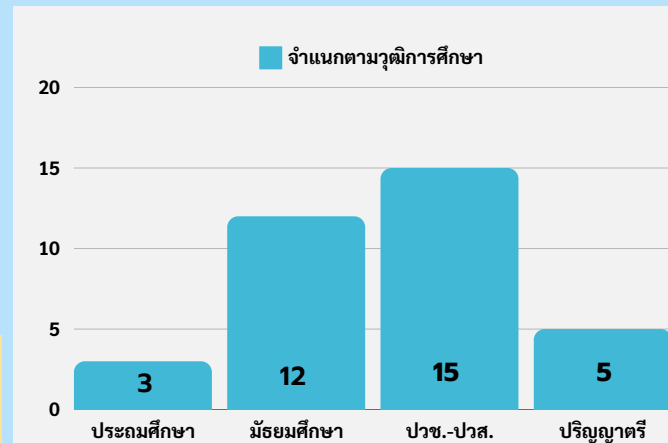
- อายุระหว่าง 18-24 ปี จำนวน 11 คน คิดเป็นร้อยละ 31.43
- อายุระหว่าง 25-29 ปี จำนวน 6 คน คิดเป็นร้อยละ 17.14
- อายุระหว่าง 30-39 ปี จำนวน 15 คน คิดเป็นร้อยละ 42.86
- อายุระหว่าง 40-49 ปี จำนวน 3 คน คิดเป็นร้อยละ 8.57



จำแนกตามวุฒิการศึกษา

ผู้สมัครงานที่ได้รับการบรรจุนานแบ่งตามวุฒิการศึกษา ได้ดังนี้

- ระดับประถมศึกษา จำนวน 3 คน คิดเป็นร้อยละ 8.57
- ระดับมัธยมศึกษา จำนวน 12 คน คิดเป็นร้อยละ 34.28
- ระดับปวช./ปวส. จำนวน 15 คน คิดเป็นร้อยละ 42.86
- ระดับปริญญาตรี จำนวน 5 คน คิดเป็นร้อยละ 14.29



5 อันดับที่มีความต้องการมากที่สุดในจังหวัดระนอง
ความต้องการแรงงาน จำแนกตามอาชีพ ประจำเดือน กุมภาพันธ์ 2568

1

เสมียน เจ้าหน้าที่

1. เจ้าหน้าที่เก็บเงินและเจ้าหน้าที่ขายตัว
2. เจ้าหน้าที่สำนักงานอื่น ๆ
3. เจ้าหน้าที่คลังสินค้า

2

พนักงานบริการ พนักงานขายในร้านค้าและตลาด

1. พนักงานขายของหน้าร้านและพนักงานสาธิตสินค้า
2. แม่บ้านและผู้ปฏิบัติงานที่เกี่ยวข้อง
3. พนักงานบริการอาหารและเครื่องดื่ม

3

ช่างเทคนิคและผู้ปฏิบัติงานที่เกี่ยวข้อง

1. เจ้าหน้าที่บัญชี
2. ตัวแทนจัดหาบริการทางธุรกิจและนายหน้าการค้าซึ่งมิได้จัดประเภทไว้ในที่อื่น
3. ตัวแทนฝ่ายขายด้านเทคนิคและการค้า

4

ผู้ปฏิบัติงานในโรงงาน ผู้ควบคุมเครื่องจักรและผู้ปฏิบัติงานด้านการประกอบ

1. ผู้ขับรถยนต์ รถรับจ้าง และรถตู้
2. ผู้ขับรถบรรทุกขนาดใหญ่
3. ผู้ควบคุมปั้นจั่น รอก ยก

5

ผู้ปฏิบัติงานโดยใช้ฝีมือในธุรกิจต่าง ๆ

1. ช่างเครื่องและช่างปรับแต่งเครื่องยานยนต์
2. ช่างเครื่องและช่างปรับแต่งเครื่องจักรกล ทางเกษตรหรืออุตสาหกรรม
3. ช่างไฟฟ้าอาคารและอุปกรณ์ไฟฟ้าอื่น ๆ