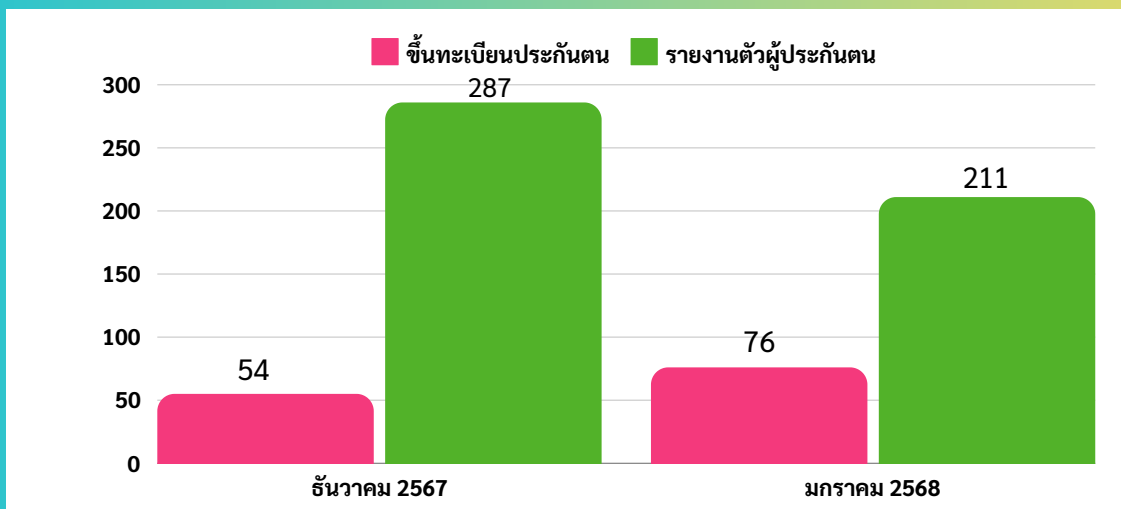


1. สถานการณ์การว่างงานและการเลิกจ้าง

การให้บริการผู้ขึ้นทะเบียนประกันตนกรณีว่างงาน ณ ศูนย์บริการจัดหางานเพื่อคนไทย สำนักงานจัดหางานจังหวัดระนอง ประจำเดือนมกราคม 2568 จำนวน 76 คน และรับรายงานตัวผู้ประกันตนกรณีว่างงาน จำนวน 211 คน เมื่อเปรียบเทียบกับประจำเดือนธันวาคม 2567 พบว่ามีผู้ขึ้นทะเบียนประกันตนกรณีว่างงานเพิ่มขึ้น จำนวน 22 คน และมีผู้รายงานตัวผู้ประกันตนกรณีว่างงานลดลง จำนวน 76 คน

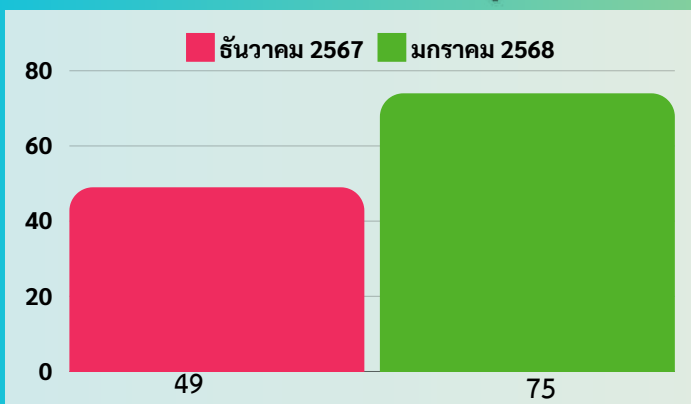


จำนวนผู้ขอรับประโยชน์ทดแทนกรณีว่างงาน จำแนกตามสาเหตุการออกจากงาน

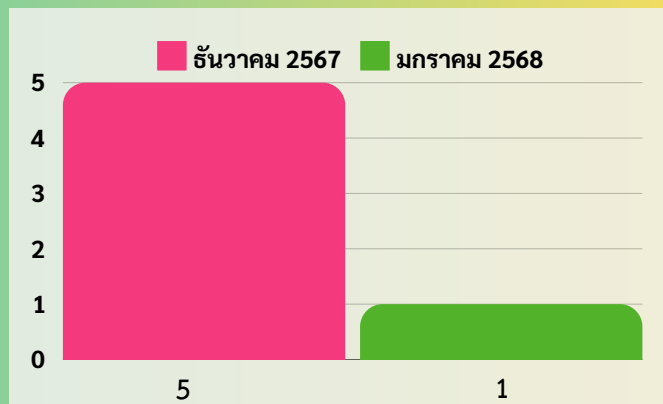


การให้บริการผู้ขึ้นทะเบียนประกันตนกรณีว่างงาน ณ ศูนย์บริการจัดหางานเพื่อคนไทย สำนักงานจัดหางานจังหวัดระนอง ประจำเดือนมกราคม 2568 จำนวน 76 คน พบว่ามีผู้ขึ้นทะเบียนประกันตนกรณีว่างงานในกรณีลาออกและอื่นๆจำนวน 75 คน และในกรณีเลิกจ้าง จำนวน 1 คน

ลาออกและอื่นๆ



เลิกจ้าง



การลาออกและอื่นๆ เดือนมกราคม 2568 เพิ่มขึ้น
จากเดือนธันวาคม 2567 จำนวน 26 คน



การเลิกจ้าง เดือนมกราคม 2568 ลดลง
จากเดือนธันวาคม 2567 จำนวน 4 คน



2. ภาวะความต้องการแรงงาน

การให้บริการจัดหางาน ณ ศูนย์บริการจัดหางานเพื่อคนไทย สำนักงานจัดหางานจังหวัดระนอง ประจำเดือนมกราคม 2568 มีผู้มาใช้บริการ จำนวน 48 คน สามารถจำแนก ได้ดังนี้



ผู้มาใช้บริการ ณ สำนักงาน



จำแนกตามเพศ

จำนวน 17 คน
35.42 %




จำนวน 31 คน
64.58 %



จำแนกตามอายุ

ผู้สมัครงานที่มาใช้บริการโดยแบ่งตาม **ช่วงอายุ** มีดังนี้

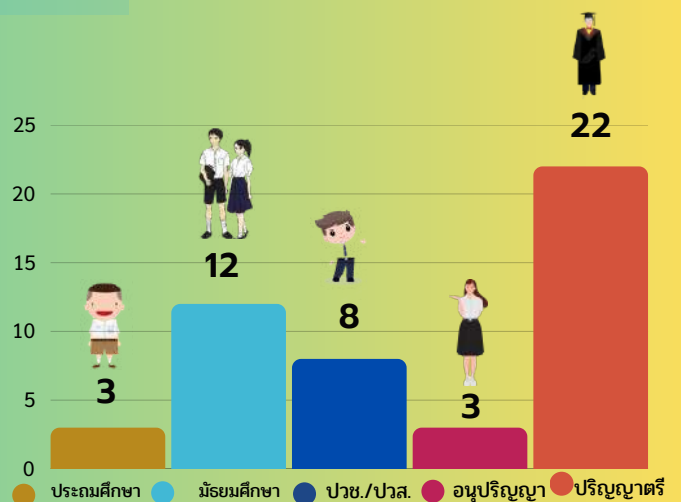
- อายุระหว่าง 18-24 ปี จำนวน 11 คน คิดเป็นร้อยละ 22.92
- อายุระหว่าง 25-29 ปี จำนวน 15 คน คิดเป็นร้อยละ 31.25
- อายุระหว่าง 30-39 ปี จำนวน 14 คน คิดเป็นร้อยละ 29.16
- อายุระหว่าง 40-49 ปี จำนวน 5 คน คิดเป็นร้อยละ 10.42
- อายุระหว่าง 50-59 ปี จำนวน 3 คน คิดเป็นร้อยละ 6.25



จำแนกตามวุฒิการศึกษา

ผู้สมัครงานที่มาใช้บริการโดยแบ่งตาม **วุฒิการศึกษา** ได้ดังนี้

- ระดับประถมศึกษา จำนวน 3 คน คิดเป็นร้อยละ 6.25
- ระดับมัธยมศึกษา จำนวน 12 คน คิดเป็นร้อยละ 25.00
- ระดับปวช./ปวส. จำนวน 8 คน คิดเป็นร้อยละ 16.67
- ระดับอนุปริญญา จำนวน 3 คน คิดเป็นร้อยละ 6.25
- ระดับปริญญาตรี จำนวน 22 คน คิดเป็นร้อยละ 45.83



2. ภาวะความต้องการแรงงาน (ต่อ)

การให้บริการจัดหางาน ณ ศูนย์บริการจัดหางานเพื่อคนไทย สำนักงานจัดหางานจังหวัดระนอง ประจำเดือนมกราคม 2568 มีผู้บรรจุนาน จำนวน 37 คน สามารถจำแนกได้ ดังนี้



การบรรจุนาน

จำนวน 12 คน
32.43 %



จำแนกตามเพศ



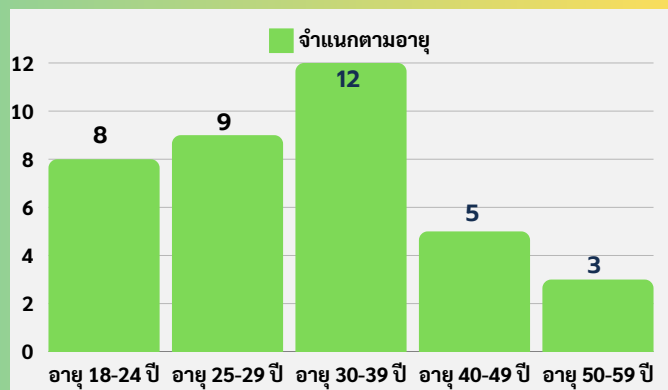
จำนวน 25 คน
67.57 %



จำแนกตามอายุ

ผู้สมัครงานที่ได้รับการบรรจุนานโดยแบ่งตามช่วงอายุ ได้ดังนี้

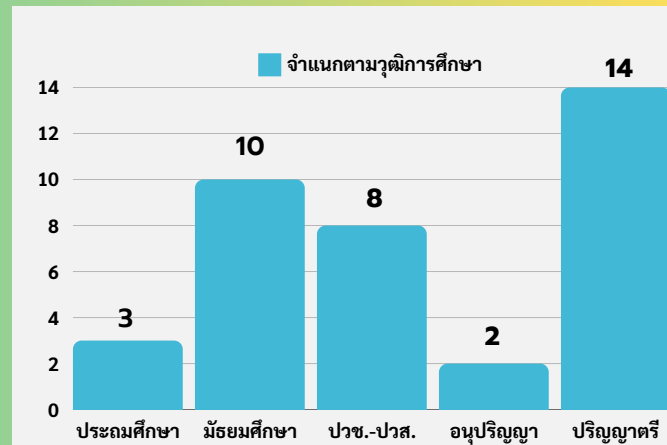
- อายุระหว่าง 18-24 ปี จำนวน 8 คน คิดเป็นร้อยละ 21.62
- อายุระหว่าง 25-29 ปี จำนวน 9 คน คิดเป็นร้อยละ 24.32
- อายุระหว่าง 30-39 ปี จำนวน 12 คน คิดเป็นร้อยละ 32.43
- อายุระหว่าง 40-49 ปี จำนวน 5 คน คิดเป็นร้อยละ 13.52
- อายุระหว่าง 50-59 ปี จำนวน 3 คน คิดเป็นร้อยละ 8.11



จำแนกตามวุฒิการศึกษา

ผู้สมัครงานที่ได้รับการบรรจุนานแบ่งตามวุฒิการศึกษา ได้ดังนี้

- ระดับประถมศึกษา จำนวน 3 คน คิดเป็นร้อยละ 8.11
- ระดับมัธยมศึกษา จำนวน 10 คน คิดเป็นร้อยละ 27.03
- ระดับปวช./ปวส. จำนวน 8 คน คิดเป็นร้อยละ 21.62
- ระดับอนุปริญญา จำนวน 2 คน คิดเป็นร้อยละ 5.41
- ระดับปริญญาตรี จำนวน 14 คน คิดเป็นร้อยละ 37.83



5 อันดับที่มีความต้องการมากที่สุดในจังหวัดระนอง
ความต้องการแรงงาน จำแนกตามอาชีพ ประจำเดือน มกราคม 2568

1

อาชีพงานพื้นฐาน

1. แรงงานบรรจุผลิตภัณฑ์
2. พนักงานรับส่งเอกสาร พนักงานขนส่งสัมภาระและพนักงานขนส่งสินค้าอื่น ๆ
3. แรงงานด้านการประกอบ

2

พนักงานบริการ พนักงานขายในร้านค้าและตลาด

1. พนักงานขายของหน้าร้าน และพนักงานสาธิตสินค้า
2. แม่บ้านและผู้ปฏิบัติงานที่เกี่ยวข้อง

3

เสมียน เจ้าหน้าที่

1. เจ้าหน้าที่สำนักงานอื่น ๆ
2. เจ้าหน้าที่คลังสินค้า
3. พนักงานต้อนรับ และพนักงานบริการข้อมูลข่าวสาร
4. เจ้าหน้าที่เก็บเงินและเจ้าหน้าที่ขายตัว

4

ช่างเทคนิคและผู้ปฏิบัติงานที่เกี่ยวข้อง

1. ตัวแทนฝ่ายขายด้านเทคนิค และการค้า
2. เจ้าหน้าที่บัญชี

5

ผู้ปฏิบัติงานในโรงงาน ผู้ควบคุมเครื่องจักรและผู้ปฏิบัติงานด้านการประกอบ

1. ผู้ขับรถยนต์ รถรับจ้าง และรถตู้
2. ผู้ขับรถบรรทุกขนาดใหญ่