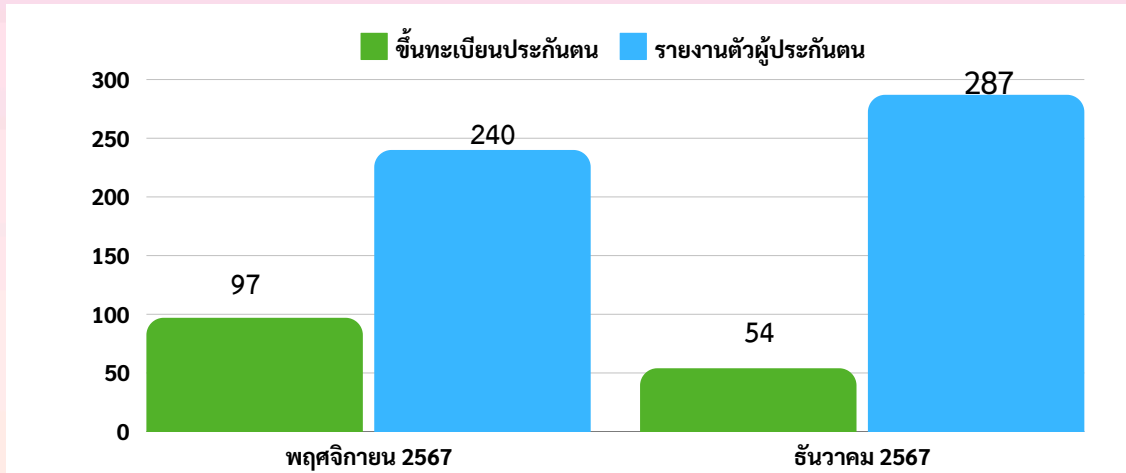


1. สถานการณ์การว่างงานและการเลิกจ้าง

การให้บริการผู้ขึ้นทะเบียนประกันตนกรณีว่างงาน ณ ศูนย์บริการจัดหางานเพื่อคนไทย สำนักงานจัดหางานจังหวัดระนอง ประจำเดือนธันวาคม 2567 จำนวน 54 คน และรับรายงานตัวผู้ประกันตนกรณีว่างงาน จำนวน 287 คน เมื่อเปรียบเทียบกับจำนวนกับประจำเดือนพฤศจิกายน 2567 พบว่ามีผู้ขึ้นทะเบียนประกันตนกรณีว่างงานลดลง จำนวน 43 คน และมีผู้รายงานตัวผู้ประกันตนกรณีว่างงานลดลง จำนวน 47 คน

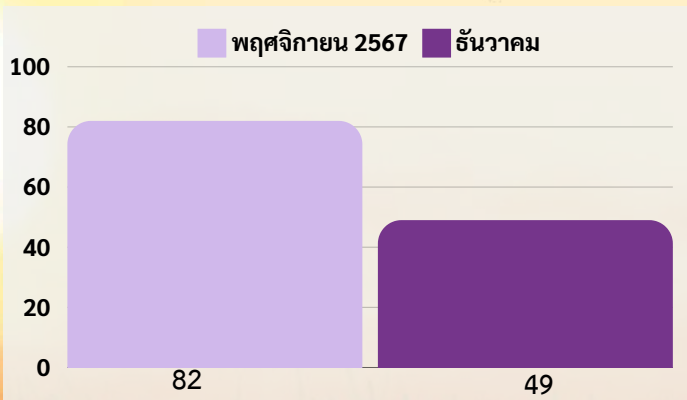


จำนวนผู้ขอรับประโยชน์ทดแทนกรณีว่างงาน จำแนกตามสาเหตุการออกจากงาน

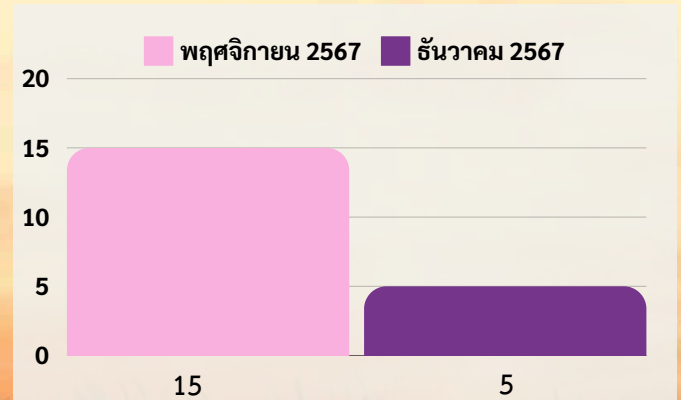


การให้บริการผู้ขึ้นทะเบียนประกันตนกรณีว่างงาน ณ ศูนย์บริการจัดหางานเพื่อคนไทย สำนักงานจัดหางานจังหวัดระนอง ประจำเดือนธันวาคม 2567 จำนวน 54 คน พบว่ามีผู้ขึ้นทะเบียนประกันตนกรณีว่างงานในกรณีลาออกและอื่นๆ จำนวน 46 คน และในกรณีเลิกจ้าง จำนวน 8 คน

ลาออกและอื่นๆ



เลิกจ้าง



การลาออกและอื่นๆ เดือนธันวาคม 2567 ลดลง
จากเดือนพฤศจิกายน 2567 จำนวน 33 คน



การเลิกจ้าง เดือนธันวาคม 2567 ลดลง
จากเดือนพฤศจิกายน 2567 จำนวน 10 คน



2. ภาวะความต้องการแรงงาน

การให้บริการจัดหางาน ณ ศูนย์บริการจัดหางานเพื่อคนไทย สำนักงานจัดหางานจังหวัดระนอง ประจำเดือนธันวาคม 2567 มีผู้มาใช้บริการ จำนวน 76 คน สามารถจำแนก ได้ดังนี้



ผู้มาใช้บริการ ณ สำนักงาน




จำแนกตามเพศ

จำนวน 30 คน
39.47 %




จำนวน 46 คน
60.53 %




จำแนกตามอายุ

ผู้สมัครงานที่มาใช้บริการโดยแบ่งตาม **ช่วงอายุ** มีดังนี้

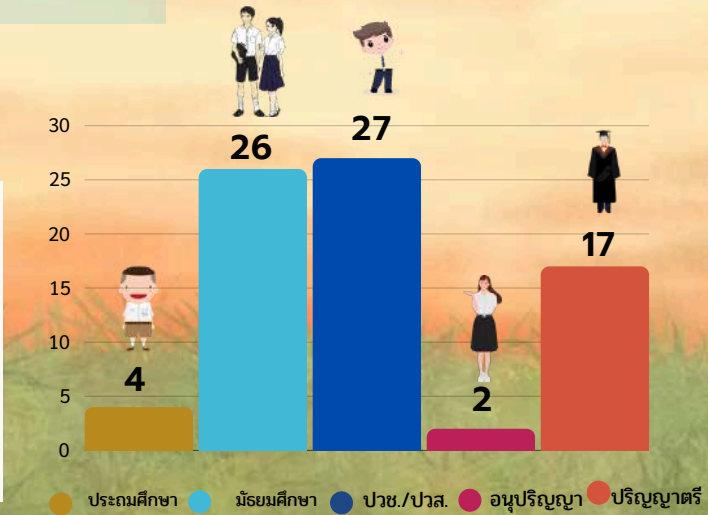
- อายุระหว่าง 18-24 ปี จำนวน 22 คน คิดเป็นร้อยละ 28.95
- อายุระหว่าง 25-29 ปี จำนวน 23 คน คิดเป็นร้อยละ 30.26
- อายุระหว่าง 30-39 ปี จำนวน 14 คน คิดเป็นร้อยละ 18.42
- อายุระหว่าง 40-49 ปี จำนวน 16 คน คิดเป็นร้อยละ 21.05
- อายุระหว่าง 50-59 ปี จำนวน 1 คน คิดเป็นร้อยละ 1.32



จำแนกตามวุฒิการศึกษา

ผู้สมัครงานที่มาใช้บริการโดยแบ่งตาม **วุฒิการศึกษา** ได้ดังนี้

- ระดับประถมศึกษา จำนวน 4 คน คิดเป็นร้อยละ 5.26
- ระดับมัธยมศึกษา จำนวน 26 คน คิดเป็นร้อยละ 34.21
- ระดับปวช./ปวส. จำนวน 27 คน คิดเป็นร้อยละ 35.53
- ระดับอนุปริญญา จำนวน 2 คน คิดเป็นร้อยละ 2.63
- ระดับปริญญาตรี จำนวน 17 คน คิดเป็นร้อยละ 22.37



2. ภาวะความต้องการแรงงาน (ต่อ)

การให้บริการจัดหางาน ณ ศูนย์บริการจัดหางานเพื่อคนไทย สำนักงานจัดหางานจังหวัดระนอง ประจำเดือนธันวาคม 2567 มีผู้บรรจุนาน จำนวน 62 คน สามารถจำแนกได้ ดังนี้



การบรรจุนาน

จำแนกตามเพศ



จำนวน 22 คน
35.48 %

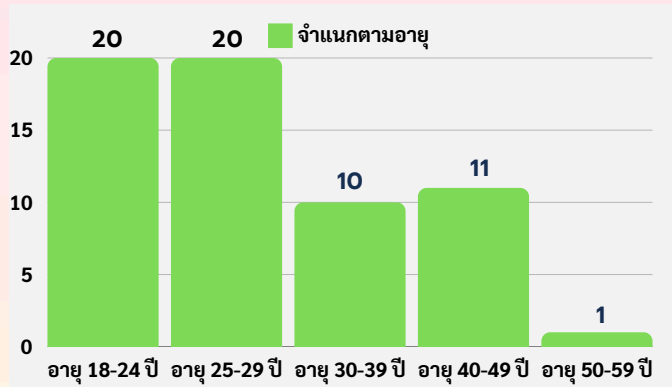


จำนวน 40 คน
64.52 %

จำแนกตามอายุ

ผู้สมัครงานที่ได้รับการบรรจุนานโดยแบ่งตามช่วงอายุ ได้ดังนี้

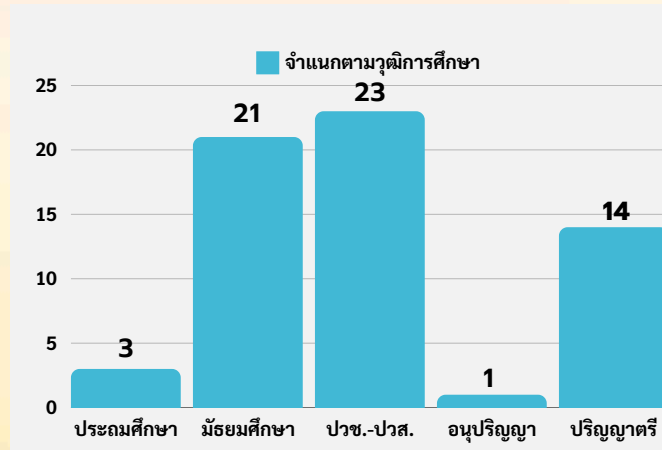
- อายุระหว่าง 18-24 ปี จำนวน 20 คน คิดเป็นร้อยละ 32.26
- อายุระหว่าง 25-29 ปี จำนวน 20 คน คิดเป็นร้อยละ 32.26
- อายุระหว่าง 30-39 ปี จำนวน 10 คน คิดเป็นร้อยละ 16.13
- อายุระหว่าง 40-49 ปี จำนวน 11 คน คิดเป็นร้อยละ 17.74
- อายุระหว่าง 50-59 ปี จำนวน 1 คน คิดเป็นร้อยละ 1.61



จำแนกตามวุฒิการศึกษา

ผู้สมัครงานที่ได้รับการบรรจุนานแบ่งตามวุฒิการศึกษา ได้ดังนี้

- ระดับประถมศึกษา จำนวน 3 คน คิดเป็นร้อยละ 4.84
- ระดับมัธยมศึกษา จำนวน 21 คน คิดเป็นร้อยละ 33.87
- ระดับปวช./ปวส. จำนวน 23 คน คิดเป็นร้อยละ 37.10
- ระดับอนุปริญญา จำนวน 1 คน คิดเป็นร้อยละ 1.61
- ระดับปริญญาตรี จำนวน 14 คน คิดเป็นร้อยละ 22.58



5 อันดับที่มีความต้องการมากที่สุดในจังหวัดระนอง ความต้องการแรงงาน จำแนกตามอาชีพ ประจำเดือนธันวาคม 2567

1

อาชีพงานพื้นฐาน

1. แรงงานด้านการประกอบ
2. แรงงานบรรจุผลิตภัณฑ์
3. แรงงานด้านก่อสร้างอาคารและสิ่งปลูกสร้าง

2

ช่างเทคนิคและผู้ปฏิบัติงานที่เกี่ยวข้อง

1. ตัวแทนฝ่ายขายด้านเทคนิคและการค้า
2. เจ้าหน้าที่บัญชี
3. ช่างเทคนิควิศวกรรมเครื่องกล

3

พนักงานบริการ พนักงานขายในร้านค้าและตลาด

1. พนักงานขายของหน้าร้านและพนักงานสาธิตสินค้า
2. ผู้ให้บริการด้านการป้องกันภัยที่ได้จัดประเภทไว้ในที่อื่น

4

เสมียน เจ้าหน้าที่

1. เจ้าหน้าที่เก็บเงินและเจ้าหน้าที่ขายตัว
2. เจ้าหน้าที่สำนักงานอื่น ๆ
3. เจ้าหน้าที่คลังสินค้า
4. เจ้าหน้าที่สถิติและการเงิน

5

ผู้ปฏิบัติงานในโรงงาน ผู้ควบคุมเครื่องจักรและผู้ปฏิบัติงานด้านการประกอบ

1. ผู้ขับรถบรรทุกทุกขนาดใหญ่
2. ผู้ขับรถยนต์ รถรับจ้าง และรถตู้