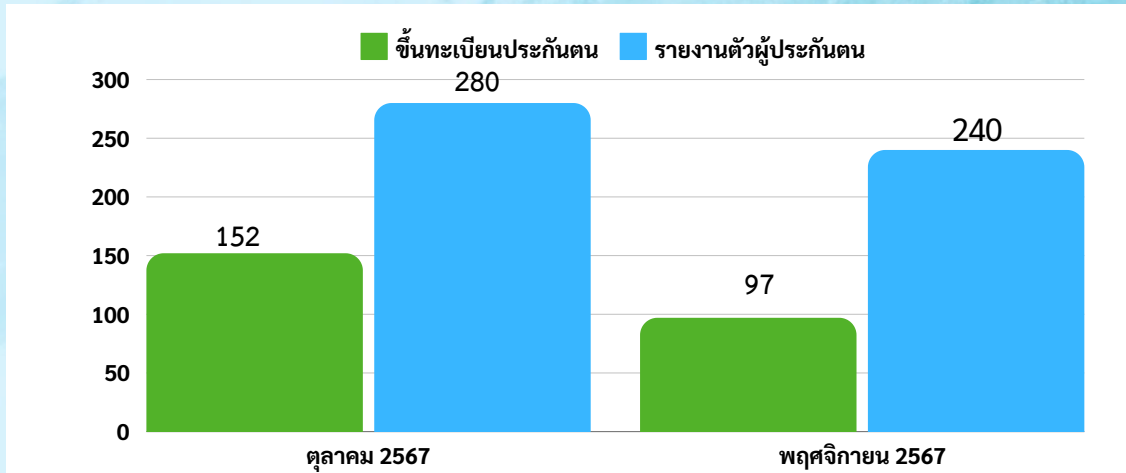


1. สถานการณ์การว่างงานและการเลิกจ้าง

การให้บริการผู้ขึ้นทะเบียนประกันตนกรณีว่างงาน ณ ศูนย์บริการจัดหางานเพื่อคนไทย สำนักงานจัดหางานจังหวัดระนอง ประจำเดือนพฤศจิกายน 2567 จำนวน 97 คน และรับรายงานตัวผู้ประกันตนกรณีว่างงาน จำนวน 240 คน เมื่อเปรียบเทียบกับจำนวนกับประจำเดือนตุลาคม 2567 พบว่ามีผู้ขึ้นทะเบียนประกันตนกรณีว่างงานลดลง จำนวน 55 คน และมีผู้รายงานตัวผู้ประกันตนกรณีว่างงานลดลง จำนวน 40 คน

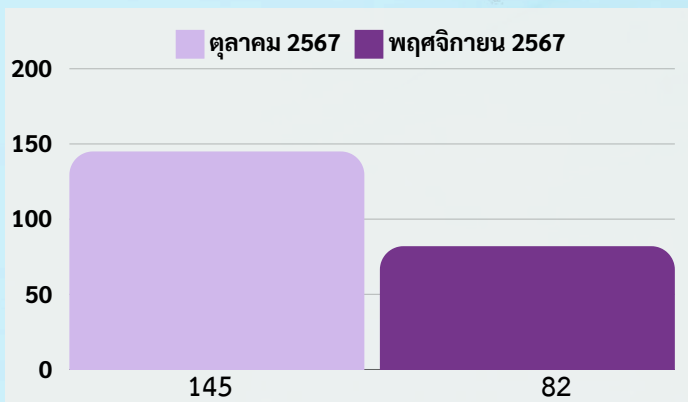


จำนวนผู้ขอรับประโยชน์ทดแทนกรณีว่างงาน จำแนกตามสาเหตุการออกจากงาน

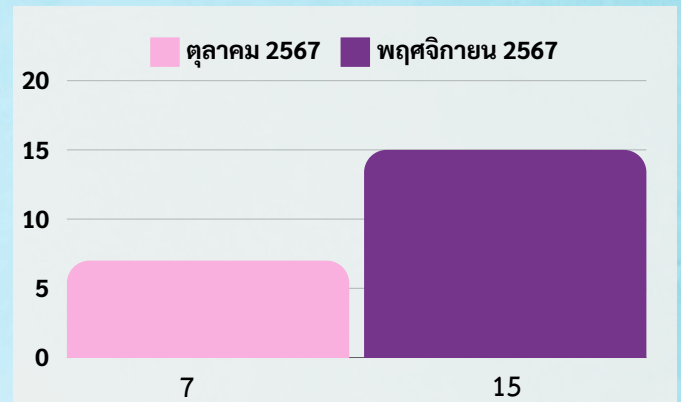


การให้บริการผู้ขึ้นทะเบียนประกันตนกรณีว่างงาน ณ ศูนย์บริการจัดหางานเพื่อคนไทย สำนักงานจัดหางานจังหวัดระนอง ประจำเดือนพฤศจิกายน 2567 จำนวน 97 คน พบว่ามีผู้ขึ้นทะเบียนประกันตนกรณีว่างงานในกรณีลาออกและอื่นๆ จำนวน 82 คน และในกรณีเลิกจ้าง จำนวน 15 คน

ลาออกและอื่นๆ



เลิกจ้าง



การลาออกและอื่นๆ เดือนพฤศจิกายน 2567 ลดลงจากเดือนตุลาคม 2567 จำนวน 63 คน



การเลิกจ้าง เดือน พฤศจิกายน 2567 เพิ่มขึ้น จากเดือนตุลาคม 2567 จำนวน 8 คน



2. ภาวะความต้องการแรงงาน

การให้บริการจัดหางาน ณ ศูนย์บริการจัดหางานเพื่อคนไทย สำนักงานจัดหางานจังหวัดระนอง ประจำเดือนพฤศจิกายน 2567 มีผู้มาใช้บริการ จำนวน 80 คน สามารถจำแนก ได้ดังนี้



ผู้มาใช้บริการ ณ สำนักงาน




จำแนกตามเพศ



จำแนกตามอายุ

ผู้สมัครงานที่มาใช้บริการโดยแบ่งตาม **ช่วงอายุ** มีดังนี้

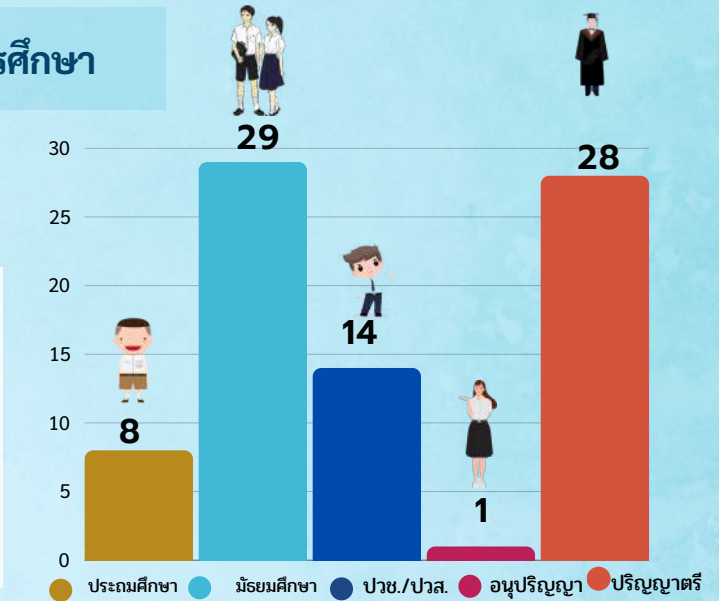
- อายุระหว่าง 18-24 ปี จำนวน 11 คน คิดเป็นร้อยละ 13.75
- อายุระหว่าง 25-29 ปี จำนวน 26 คน คิดเป็นร้อยละ 32.50
- อายุระหว่าง 30-39 ปี จำนวน 25 คน คิดเป็นร้อยละ 31.25
- อายุระหว่าง 40-49 ปี จำนวน 14 คน คิดเป็นร้อยละ 17.50
- อายุระหว่าง 50-59 ปี จำนวน 4 คน คิดเป็นร้อยละ 5



จำแนกตามวุฒิการศึกษา

ผู้สมัครงานที่มาใช้บริการโดยแบ่งตาม **วุฒิการศึกษา** ได้ดังนี้

- ระดับประถมศึกษา จำนวน 8 คน คิดเป็นร้อยละ 10
- ระดับมัธยมศึกษา จำนวน 29 คน คิดเป็นร้อยละ 36.25
- ระดับปวช./ปวส. จำนวน 14 คน คิดเป็นร้อยละ 17.50
- ระดับอนุปริญญา จำนวน 1 คน คิดเป็นร้อยละ 1.25
- ระดับปริญญาตรี จำนวน 28 คน คิดเป็นร้อยละ 35



2. ภาวะความต้องการแรงงาน (ต่อ)

การให้บริการจัดหางาน ณ ศูนย์บริการจัดหางานเพื่อคนไทย สำนักงานจัดหางานจังหวัดระนอง ประจำเดือนพฤศจิกายน 2567 มีผู้บรรจุนาน จำนวน 66 คน สามารถจำแนกได้ ดังนี้



การบรรจุนาน

จำนวน 26 คน
36.39 %



จำแนกตามเพศ



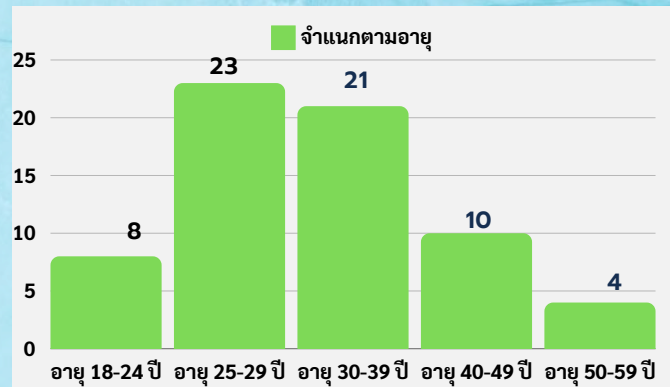
จำนวน 40 คน
60.61 %



จำแนกตามอายุ

ผู้สมัครงานที่ได้รับการบรรจุนานโดยแบ่งตามช่วงอายุ ได้ดังนี้

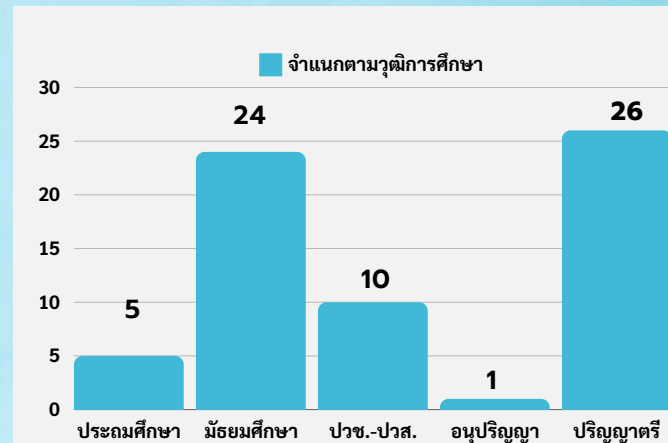
- อายุระหว่าง 18-24 ปี จำนวน 8 คน คิดเป็นร้อยละ 12.12
- อายุระหว่าง 25-29 ปี จำนวน 23 คน คิดเป็นร้อยละ 34.85
- อายุระหว่าง 30-39 ปี จำนวน 21 คน คิดเป็นร้อยละ 31.82
- อายุระหว่าง 40-49 ปี จำนวน 10 คน คิดเป็นร้อยละ 15.15
- อายุระหว่าง 50-59 ปี จำนวน 4 คน คิดเป็นร้อยละ 6.06



จำแนกตามวุฒิการศึกษา

ผู้สมัครงานที่ได้รับการบรรจุนานแบ่งตามวุฒิการศึกษา ได้ดังนี้

- ระดับประถมศึกษา จำนวน 5 คน คิดเป็นร้อยละ 7.58
- ระดับมัธยมศึกษา จำนวน 24 คน คิดเป็นร้อยละ 36.36
- ระดับปวช./ปวส. จำนวน 10 คน คิดเป็นร้อยละ 15.15
- ระดับอนุปริญญา จำนวน 1 คน คิดเป็นร้อยละ 1.52
- ระดับปริญญาตรี จำนวน 26 คน คิดเป็นร้อยละ 39.39



5 อันดับที่มีความต้องการมากที่สุดในจังหวัดระนอง
ความต้องการแรงงาน จำแนกตามอาชีพ ประจำเดือนพฤศจิกายน 2567

1

ช่างเทคนิคและ ผู้ปฏิบัติงานที่เกี่ยวข้อง

1. ช่างเทคนิควิศวกรรมเครื่องกล
2. เจ้าหน้าที่บัญชี
3. ผู้ตรวจสอบด้านความปลอดภัย สุขภาพ และคุณภาพผลิตภัณฑ์

2

เสมียน เจ้าหน้าที่

1. เจ้าหน้าที่สำนักงานอื่น ๆ
2. เจ้าหน้าที่คลังสินค้า
3. เจ้าหน้าที่บันทึกข้อมูล

3

พนักงานบริการ พนักงาน ขายในร้านค้าและตลาด

1. พนักงานขายของหน้าร้านและพนักงานสาธิตสินค้า
2. พ่อครัว
3. พนักงานบริการอาหารและเครื่องดื่ม

4

อาชีพงานพื้นฐาน

1. แรงงานด้านก่อสร้างอาคารและสิ่งปลูกสร้าง
2. พนักงานรับส่งเอกสาร พนักงานขนส่งสัมภาระ

5

ผู้ประกอบการวิชาชีพด้านต่าง ๆ

1. ผู้ประกอบวิชาชีพทางธุรกิจที่ได้จัดประเภทไว้ในที่อื่น
2. นักสถิติ
3. ผู้ประกอบวิชาชีพด้านการสอนระดับมัธยมศึกษา