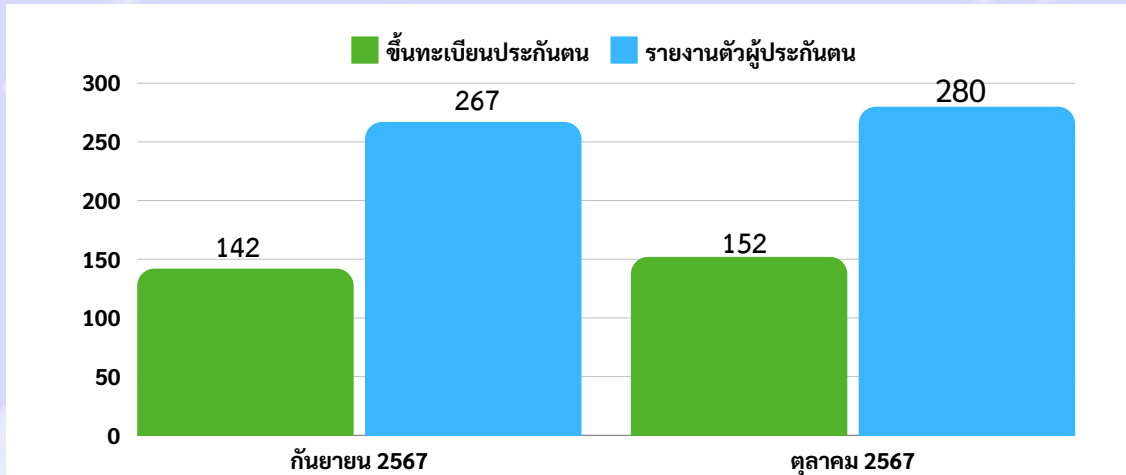


1. สถานการณ์การว่างงานและการเลิกจ้าง

การให้บริการผู้ขึ้นทะเบียนประกันตนกรณีว่างงาน ณ ศูนย์บริการจัดหางานเพื่อคนไทย สำนักงานจัดหางานจังหวัดระนอง ประจำเดือนตุลาคม 2567 จำนวน 152 คน และรับรายงานตัวผู้ประกันตนกรณีว่างงาน จำนวน 280 คน เมื่อเปรียบเทียบกับจำนวนกับประจำเดือนกันยายน 2567 พบว่ามีผู้ขึ้นทะเบียนประกันตนกรณีว่างงานเพิ่มขึ้น จำนวน 10 คน และมีผู้รายงานตัวผู้ประกันตนกรณีว่างงานเพิ่มขึ้น จำนวน 13 คน

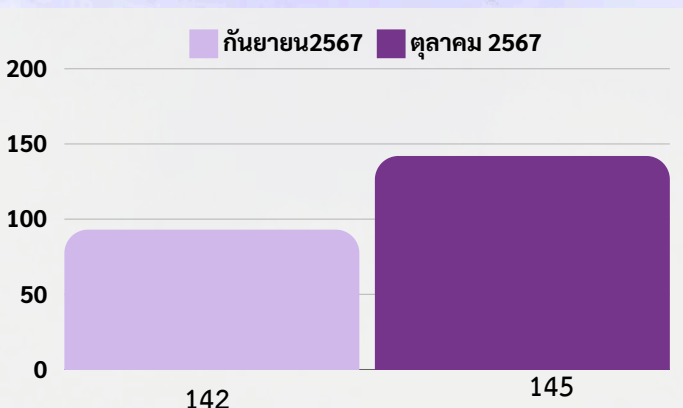


จำนวนผู้ขอรับประโยชน์ทดแทนกรณีว่างงาน จำแนกตามสาเหตุการออกจากงาน

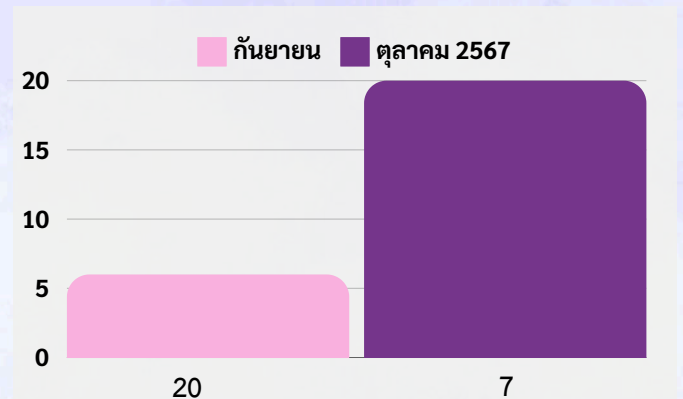


การให้บริการผู้ขึ้นทะเบียนประกันตนกรณีว่างงาน ณ ศูนย์บริการจัดหางานเพื่อคนไทย สำนักงานจัดหางานจังหวัดระนอง ประจำเดือน ตุลาคม 2567 จำนวน 152 คน พบว่ามีผู้ขึ้นทะเบียนประกันตนกรณีว่างงานในกรณีลาออกและอื่นๆ จำนวน 145 คน และในกรณีเลิกจ้าง จำนวน 7 คน

ลาออกและอื่นๆ



เลิกจ้าง



การลาออกและอื่นๆ เดือนตุลาคม 2567 เพิ่มขึ้น
จากเดือนกันยายน 2567 จำนวน 3 คน



การเลิกจ้าง เดือนตุลาคม 2567 ลดลง
จากเดือนกันยายน 2567 จำนวน 13 คน



2. ภาวะความต้องการแรงงาน

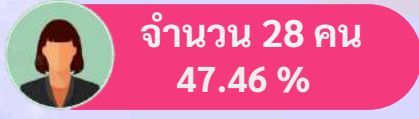
การให้บริการจัดหางาน ณ ศูนย์บริการจัดหางานเพื่อคนไทย สำนักงานจัดหางานจังหวัดระนอง ประจำเดือน ตุลาคม 2567 มีผู้มาใช้บริการ จำนวน 59 คน สามารถจำแนก ได้ดังนี้



ผู้มาใช้บริการ ณ สำนักงาน




จำแนกตามเพศ



จำแนกตามอายุ

ผู้สมัครงานที่มาใช้บริการโดยแบ่งตาม **ช่วงอายุ** มีดังนี้

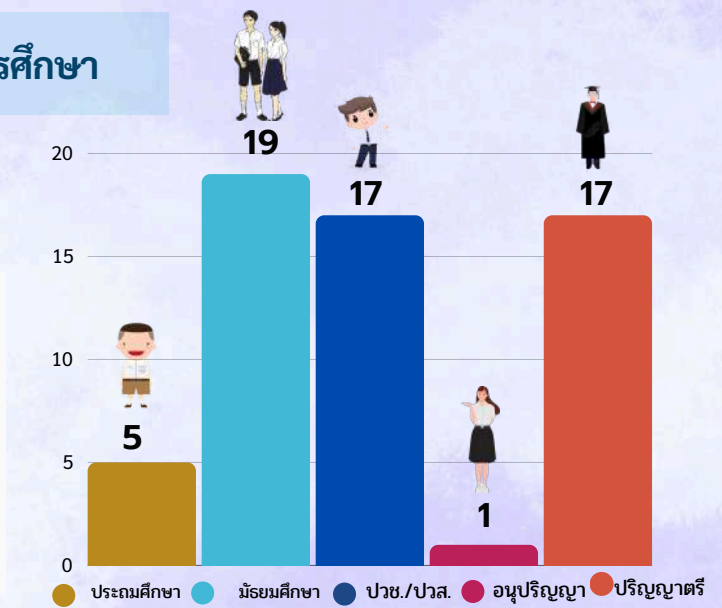
- อายุระหว่าง 18-24 ปี จำนวน 17 คน คิดเป็นร้อยละ 28.81
- อายุระหว่าง 25-29 ปี จำนวน 16 คน คิดเป็นร้อยละ 27.12
- อายุระหว่าง 30-39 ปี จำนวน 17 คน คิดเป็นร้อยละ 28.81
- อายุระหว่าง 40-49 ปี จำนวน 8 คน คิดเป็นร้อยละ 13.56
- อายุระหว่าง 50-59 ปี จำนวน 1 คน คิดเป็นร้อยละ 1.70



จำแนกตามวุฒิการศึกษา

ผู้สมัครงานที่มาใช้บริการโดยแบ่งตาม **วุฒิการศึกษา** ได้ดังนี้

- ระดับประถมศึกษา จำนวน 5 คน คิดเป็นร้อยละ 8.48
- ระดับมัธยมศึกษา จำนวน 19 คน คิดเป็นร้อยละ 32.20
- ระดับปวช./ปวส. จำนวน 17 คน คิดเป็นร้อยละ 28.81
- ระดับอนุปริญญา จำนวน 1 คน คิดเป็นร้อยละ 1.70
- ระดับปริญญาตรี จำนวน 17 คน คิดเป็นร้อยละ 28.81



2. ภาวะความต้องการแรงงาน (ต่อ)

การให้บริการจัดหางาน ณ ศูนย์บริการจัดหางานเพื่อคนไทย สำนักงานจัดหางานจังหวัดระนอง ประจำเดือน ตุลาคม 2567 มีผู้บรรจุนาน จำนวน 49 คน สามารถจำแนกได้ ดังนี้



การบรรจุนาน

จำแนกตามเพศ



จำนวน 28 คน
57.14 %

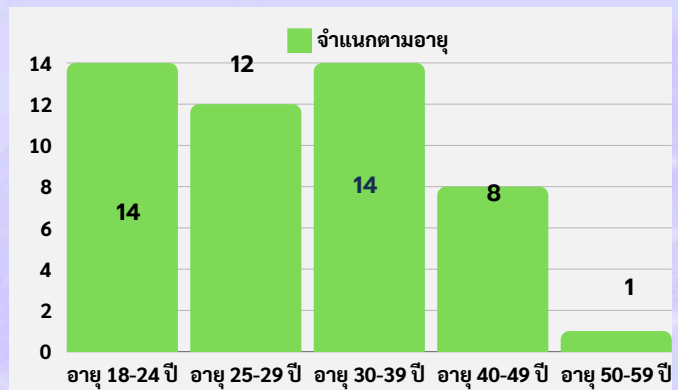


จำนวน 21 คน
42.86 %

จำแนกตามอายุ

ผู้สมัครงานที่ได้รับการบรรจุนานโดยแบ่งตามช่วงอายุ ได้ดังนี้

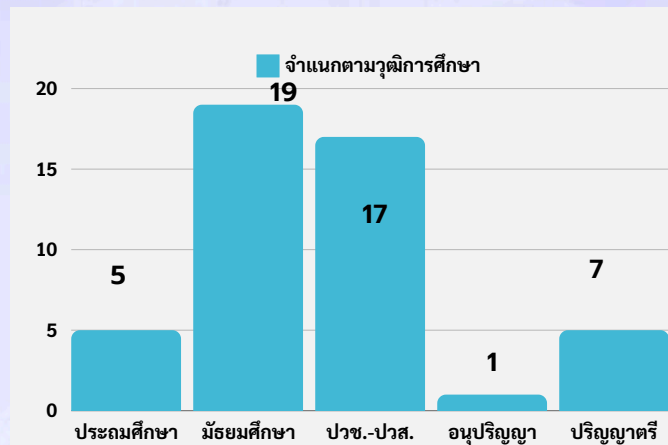
- อายุระหว่าง 18-24 ปี จำนวน 14 คน คิดเป็นร้อยละ 28.57
- อายุระหว่าง 25-29 ปี จำนวน 12 คน คิดเป็นร้อยละ 24.49
- อายุระหว่าง 30-39 ปี จำนวน 14 คน คิดเป็นร้อยละ 28.57
- อายุระหว่าง 40-49 ปี จำนวน 8 คน คิดเป็นร้อยละ 16.33
- อายุระหว่าง 50-59 ปี จำนวน 1 คน คิดเป็นร้อยละ 2.04



จำแนกตามวุฒิการศึกษา

ผู้สมัครงานที่ได้รับการบรรจุนานแบ่งตามวุฒิการศึกษา ได้ดังนี้

- ระดับประถมศึกษา จำนวน 5 คน คิดเป็นร้อยละ 10.20
- ระดับมัธยมศึกษา จำนวน 19 คน คิดเป็นร้อยละ 38.78
- ระดับปวช./ปวส. จำนวน 17 คน คิดเป็นร้อยละ 34.69
- ระดับอนุปริญญา จำนวน 1 คน คิดเป็นร้อยละ 2.04
- ระดับปริญญาตรี จำนวน 7 คน คิดเป็นร้อยละ 14.29



5 อันดับที่มีความต้องการมากที่สุดในจังหวัดระนอง
ความต้องการแรงงาน จำแนกตามอาชีพ ประจำเดือน ตุลาคม 2567

1

ช่างเทคนิคและผู้ปฏิบัติงานที่เกี่ยวข้อง

1. ช่างเทคนิควิศวกรรมเครื่องกล
2. เจ้าหน้าที่บัญชี
3. ช่างเทคนิควิศวกรรมไฟฟ้า

2

พนักงานบริการ พนักงานขายในร้านค้าและตลาด

1. พนักงานขายของหน้าร้าน และพนักงานสาธิตสินค้า
2. แม่บ้านและผู้ปฏิบัติงานที่เกี่ยวข้อง
3. พนักงานบริการอาหารและเครื่องดื่ม

3

เสมียน เจ้าหน้าที่

1. เจ้าหน้าที่สำนักงานอื่น ๆ
2. เจ้าหน้าที่คลังสินค้า
3. พนักงานต้อนรับ และพนักงานบริการข้อมูลข่าวสาร

4

อาชีพงานพื้นฐาน

1. แรงงานบรรจุผลิตภัณฑ์
2. แรงงานด้านการประกอบ

5

ผู้ปฏิบัติงานในโรงงาน ผู้ควบคุมเครื่องจักร และด้านการประกอบ

1. ผู้ปฏิบัติงานในโรงงาน ผู้ควบคุมเครื่องจักรและผู้ปฏิบัติงานด้านการประกอบ
2. ผู้ขับรถยนต์ รถรับจ้าง และรถตุ๊ก