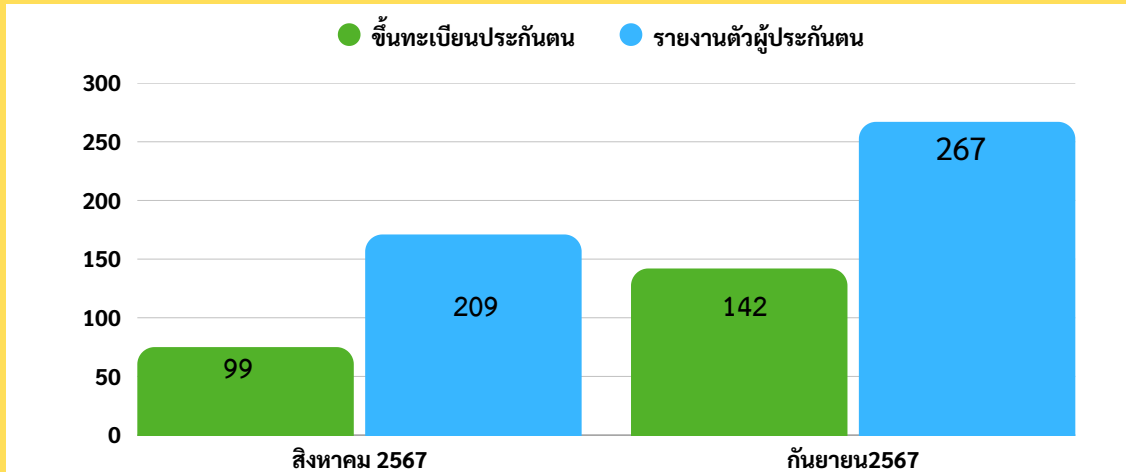


1. สถานการณ์การว่างงานและการเลิกจ้าง

การให้บริการผู้ขึ้นทะเบียนประกันตนกรณีว่างงาน ณ ศูนย์บริการจัดหางานเพื่อคนไทย สำนักงานจัดหางานจังหวัดระนอง ประจำเดือนกันยายน 2567 จำนวน 142 คน และรับรายงานตัวผู้ประกันตนกรณีว่างงาน จำนวน 267 คน เมื่อเปรียบเทียบกับจำนวนกับประจำเดือนสิงหาคม 2567 พบว่ามีผู้ขึ้นทะเบียนประกันตนกรณีว่างงานเพิ่มขึ้น จำนวน 43 คน และมีผู้รายงานตัวผู้ประกันตนกรณีว่างงานเพิ่มขึ้น จำนวน 58 คน

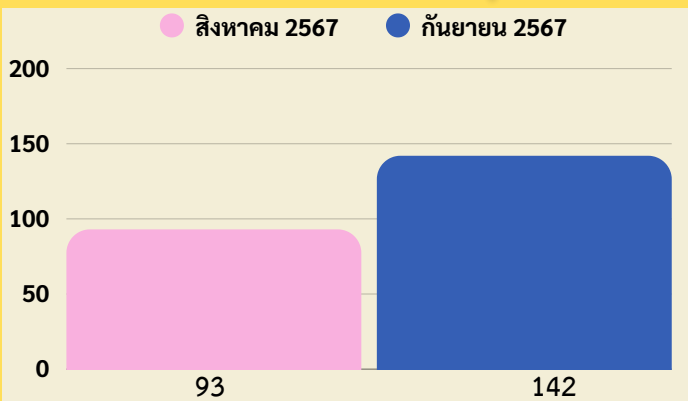


จำนวนผู้ขอรับประโยชน์ทดแทนกรณีว่างงาน จำแนกตามสาเหตุการออกจากงาน

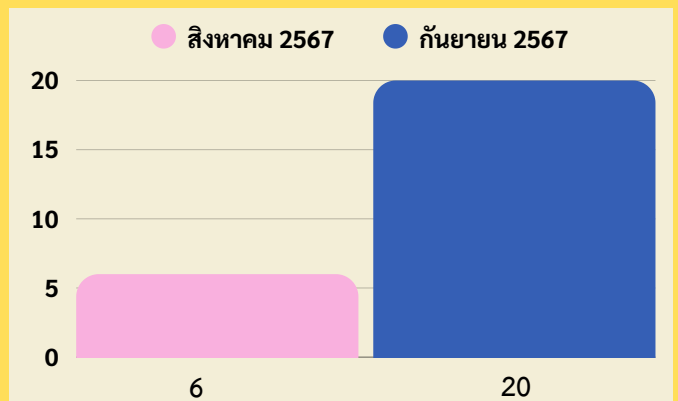


การให้บริการผู้ขึ้นทะเบียนประกันตนกรณีว่างงาน ณ ศูนย์บริการจัดหางานเพื่อคนไทย สำนักงานจัดหางานจังหวัดระนอง ประจำเดือน กันยายน 2567 จำนวน 142 คน พบว่ามีผู้ขึ้นทะเบียนประกันตนกรณีว่างงานในกรณีลาออกและอื่นๆ จำนวน 122 คน และในกรณีเลิกจ้าง จำนวน 20 คน

ลาออกและอื่นๆ



เลิกจ้าง



การลาออกและอื่นๆ เดือนกันยายน เพิ่มขึ้น
จากเดือนสิงหาคม จำนวน 49 คน



การเลิกจ้าง เดือนกันยายน เพิ่มขึ้น
จากเดือนสิงหาคม จำนวน 14 คน



2. ภาวะความต้องการแรงงาน

การให้บริการจัดหางาน ณ ศูนย์บริการจัดหางานเพื่อคนไทย สำนักงานจัดหางานจังหวัดระนอง ประจำเดือน กันยายน 2567 มีผู้มาใช้บริการ จำนวน 41 คน สามารถจำแนก ได้ดังนี้



ผู้มาใช้บริการ ณ สำนักงาน




จำแนกตามเพศ

จำนวน 14 คน
34.15%




จำนวน 27 คน
65.85 %




จำแนกตามอายุ

ผู้สมัครงานที่มาใช้บริการโดยแบ่งตาม **ช่วงอายุ** มีดังนี้

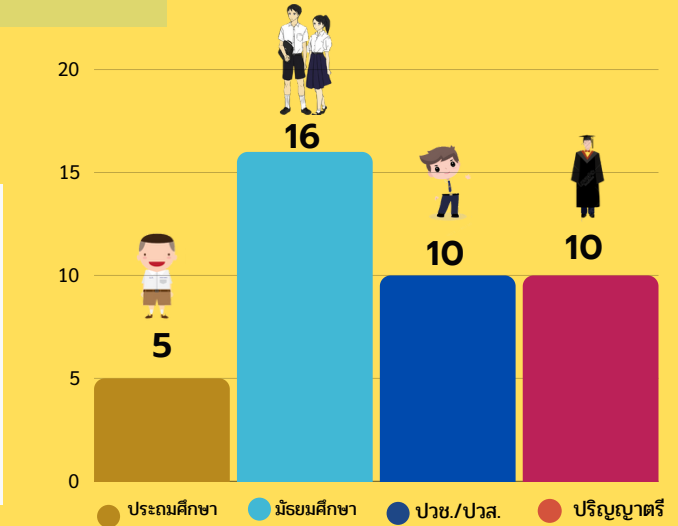
- อายุระหว่าง 18-24 ปี จำนวน 10 คน คิดเป็นร้อยละ 24.39
- อายุระหว่าง 25-29 ปี จำนวน 13 คน คิดเป็นร้อยละ 31.71
- อายุระหว่าง 30-39 ปี จำนวน 10 คน คิดเป็นร้อยละ 24.49
- อายุระหว่าง 40-49 ปี จำนวน 5 คน คิดเป็นร้อยละ 12.20
- อายุระหว่าง 50-59 ปี จำนวน 3 คน คิดเป็นร้อยละ 7.31



จำแนกตามวุฒิการศึกษา

ผู้สมัครงานที่มาใช้บริการโดยแบ่งตาม **วุฒิการศึกษา** ได้ดังนี้

- ระดับประถมศึกษา จำนวน 5 คน คิดเป็นร้อยละ 12.20
- ระดับมัธยมศึกษา จำนวน 16 คน คิดเป็นร้อยละ 39.02
- ระดับปวช./ปวส. จำนวน 10 คน คิดเป็นร้อยละ 24.39
- ระดับปริญญาตรี จำนวน 10 คน คิดเป็นร้อยละ 24.39



2. ภาวะความต้องการแรงงาน (ต่อ)

การให้บริการจัดหางาน ณ ศูนย์บริการจัดหางานเพื่อคนไทย สำนักงานจัดหางานจังหวัดระนอง ประจำเดือน กันยายน 2567 มีผู้บรรจุนาน จำนวน 30 คน สามารถจำแนกได้ ดังนี้



การบรรจุนาน

จำแนกตามเพศ



จำนวน 11 คน
36.67%

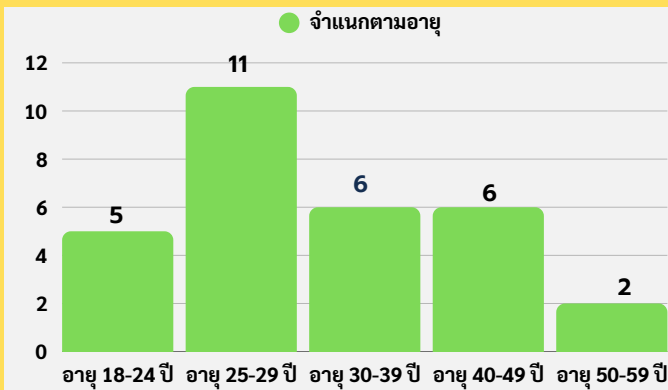


จำนวน 19 คน
63.33%

จำแนกตามอายุ

ผู้สมัครงานที่ได้รับการบรรจุนานโดยแบ่งตามช่วงอายุ ได้ดังนี้

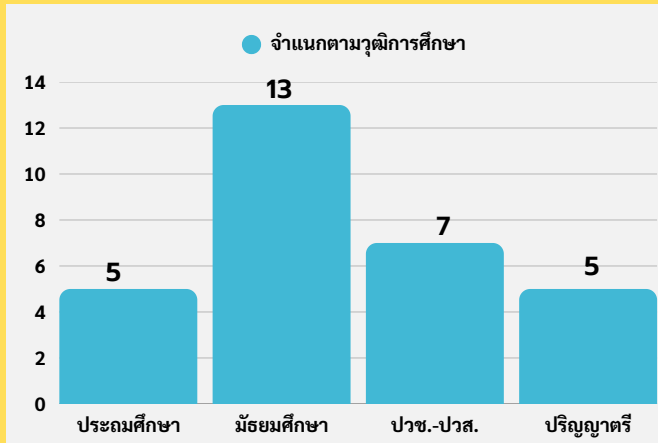
- อายุระหว่าง 18-24 ปี จำนวน 5 คน คิดเป็นร้อยละ 16.67
- อายุระหว่าง 25-29 ปี จำนวน 11 คน คิดเป็นร้อยละ 36.67
- อายุระหว่าง 30-39 ปี จำนวน 6 คน คิดเป็นร้อยละ 20.00
- อายุระหว่าง 40-49 ปี จำนวน 6 คน คิดเป็นร้อยละ 20.00
- อายุระหว่าง 50-59 ปี จำนวน 2 คน คิดเป็นร้อยละ 6.66



จำแนกตามวุฒิการศึกษา

ผู้สมัครงานที่ได้รับการบรรจุนานแบ่งตามวุฒิการศึกษา ได้ดังนี้

- ระดับประถมศึกษา จำนวน 5 คน คิดเป็นร้อยละ 16.67
- ระดับมัธยมศึกษา จำนวน 13 คน คิดเป็นร้อยละ 43.33
- ระดับปวช./ปวส. จำนวน 7 คน คิดเป็นร้อยละ 23.33
- ระดับปริญญาตรี จำนวน 5 คน คิดเป็นร้อยละ 16.67



5 อันดับที่มีความต้องการมากที่สุดในจังหวัดระนอง
ความต้องการแรงงาน จำแนกตามอาชีพ ประจำเดือนกันยายน 2567

1

ช่างเทคนิคและผู้ปฏิบัติงานที่เกี่ยวข้อง

1. ตัวแทนฝ่ายขายด้านเทคนิคและการค้า
2. ตัวแทนจัดหาบริการทางธุรกิจและนายหน้าการค้าซึ่งมีได้จัดประเภทไว้ในที่อื่น
3. เจ้าหน้าที่บัญชี

2

อาชีพพื้นฐาน

1. แรงงานบรรจุผลิตภัณฑ์
2. แรงงานด้านการประกอบ
3. พนักงานรับส่งเอกสาร พนักงานขนส่งพัสดุและพนักงานขนส่งสินค้าอื่น ๆ

3

เสมียน เจ้าหน้าที่

1. เจ้าหน้าที่สำนักงานอื่น ๆ
2. เจ้าหน้าที่เก็บเงินและเจ้าหน้าที่ขายตัว
3. เจ้าหน้าที่คลังสินค้า

4

พนักงานบริการ พนักงานขายในร้านค้าและตลาด

1. พนักงานขายของหน้าร้านและพนักงานสาธิตสินค้า
2. ผู้ให้บริการด้านการป้องกันภัยที่มีได้จัดประเภทไว้ในที่อื่น

5

ผู้ปฏิบัติงานในโรงงาน ผู้ควบคุมเครื่องจักร และด้านการประกอบ

1. ผู้ขับรถยนต์ รถรับจ้าง และรถตู้
2. ผู้ควบคุมปั้นจั่น รอก ยุก และเครื่องจักรต่าง ๆ ที่เกี่ยวข้อง
3. ผู้ขับรถบรรทุกขนาดใหญ่