



วารสาร

สถานการณ์ตลาดแรงงานภาคใต้

ปีที่ 17 ฉบับที่ 6 ประจำเดือนมิถุนายน 2568

ชุมพร ระนอง สุราษฎร์ธานี นครศรีธรรมราช ภูเก็ต กระบี่ พังงา ตรัง พัทลุง สตูล สงขลา ปัตตานี ยะลา นราธิวาส

ผู้ขอรับประโยชน์ทดแทนกรณีว่างงาน



❖ ลาออก ร้อยละ 4.19

❖ เลิกจ้าง ร้อยละ 63.03

❖ สิ้นสุดสัญญาจ้าง ร้อยละ 130.52

บทบรรณาธิการ

CONTENTS

สถานการณ์ตลาดแรงงานภาคใต้ เดือนพฤษภาคม 2568 เป็นการนำเสนอข้อมูลที่ใช้บริการผ่านกรมการจัดหางาน ซึ่งพบว่า นายจ้าง/สถานประกอบการมีความต้องการแรงงาน จำนวน 4,826 อัตรา ผู้สมัครงานที่มาใช้บริการจัดหางาน จำนวน 4,115 คน และมีการบรรจุงาน จำนวน 3,106 คน

สำหรับการเดินทางไปทำงานต่างประเทศ จำนวน 656 คน ลดลงจากเดือนก่อน ร้อยละ 53.21 ส่วนแรงงานต่างด้าว คงเหลือในภาคใต้ จำนวน 280,462 คน เพิ่มขึ้นจากเดือนก่อน ร้อยละ 1.87 ติดตามสถานการณ์ตลาดแรงงานภาคใต้ ได้จาก เว็บไซต์ <https://doe.go.th/lmi-south> หรือ Facebook ศูนย์บริหารข้อมูลตลาดแรงงานภาคใต้

สถานการณ์การว่างงานและ
การเลิกจ้าง

1

ภาวะตลาดแรงงาน

2

การไปทำงานต่างประเทศ

3

การทำงานของคนต่างด้าว

4

จัดทำโดย

ศูนย์บริหารข้อมูลตลาดแรงงานภาคใต้



ศาลากลางจังหวัดสงขลาหลังเก่า (ชั้น 1) ถนนราชดำเนิน ตำบลบ่อยาง
อำเภอเมืองสงขลา จังหวัดสงขลา 90000



0 7432 5042



www.doe.go.th/lmi-south



Lm_ska@doe.go.th



ศูนย์บริหารข้อมูลตลาดแรงงานภาคใต้

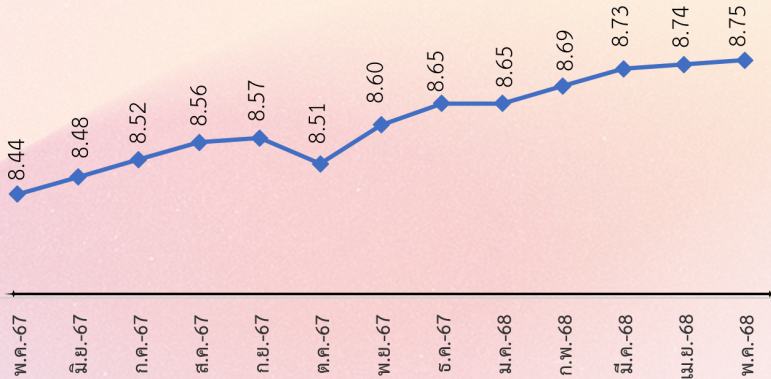


สถานการณ์การว่างงานและการเลิกจ้าง

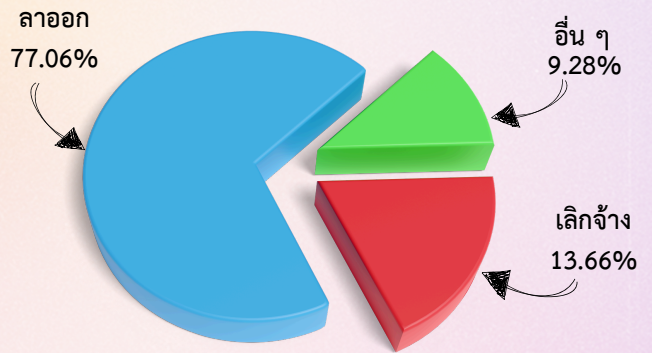
สถานการณ์การว่างงานและเลิกจ้างในภาคใต้ เดือนพฤษภาคม 2568 มีผู้ประกันตนในระบบ ประกันสังคม (มาตรา 33) จำนวน 874,503 คน เพิ่มจากเดือนก่อน จำนวน 957 คน (ร้อยละ 0.11) และมีผู้ประกันตนมาขึ้นทะเบียนขอรับประโยชน์ทดแทนกรณีว่างงาน จำนวน 7,649 คน คิดเป็นร้อยละ 1.75 ของผู้ประกันตนมาตรา 33 เมื่อเปรียบเทียบกับช่วงเดียวกันของปีก่อน พบว่าผู้ขอรับประโยชน์ทดแทน กรณีว่างงานเพิ่มขึ้น ร้อยละ 8.62 โดยสาเหตุ การว่างงาน คือการลาออกจากงาน จำนวน 5,894 คน คิดเป็นร้อยละ 5.38 โดยอาชีพที่ลาออกจากงานมากที่สุด คือ พนักงานทั่วไป พนักงานธุรการ และ พนักงานบริการลูกค้า ส่วนการเลิกจ้าง จำนวน 1,045 คน คิดเป็นร้อยละ 20.58 และสิ้นสุดสัญญาจ้าง จำนวน 710 คน คิดเป็นร้อยละ 21.99

ผู้ประกันตน (ม.33)

(หน่วย : แสนคน)



ผู้ขอรับประโยชน์ทดแทนกรณีว่างงาน



ผู้ขอรับประโยชน์ทดแทนกรณีว่างงาน จำแนกตามสาเหตุการออกจากงาน

ลาออก

เดือนพฤษภาคม 2568 จำนวน 5,894 คน

เพิ่มขึ้น จากช่วงเดียวกันของปีก่อน 5.38% (5,593 คน)

เพิ่มขึ้น จากเดือนก่อน 4.19% (5,657 คน)

เลิกจ้าง

เดือนพฤษภาคม 2568 จำนวน 1,045 คน

เพิ่มขึ้น จากช่วงเดียวกันของปีก่อน 20.53% (867 คน)

เพิ่มขึ้น จากเดือนก่อน 63.03% (641 คน)

สิ้นสุดสัญญาจ้าง

เดือนพฤษภาคม 2568 จำนวน 710 คน

เพิ่มขึ้น จากช่วงเดียวกันของปีก่อน 21.99% (582 คน)

เพิ่มขึ้น จากเดือนก่อน 130.52% (308 คน)

สาเหตุที่ลาออกจากงาน

ต้องการเปลี่ยนงานใหม่ 3,128 คน

ประกอบอาชีพอิสระ 1,746 คน

พักผ่อน 509 คน

รักษาตัวเนื่องจากป่วย 511 คน

สาเหตุที่ถูกเลิกจ้าง

นายจ้างยกเลิกสัญญาจ้าง 256 คน

ลดจำนวนพนักงาน 362 คน

สถานประกอบการปิดกิจการ 427 คน

สาเหตุที่สิ้นสุดสัญญาจ้าง

สิ้นสุดสัญญาจ้าง 710 คน





ภาวะตลาดแรงงาน

ข้อมูลการให้บริการจัดหางานในประเทศของกรมการจัดหางาน เดือนพฤษภาคม 2568 พบว่า นายจ้าง/สถานประกอบการแจ้งความต้องการแรงงาน จำนวน 4,826 อัตรา อุตสาหกรรมที่มีความต้องการแรงงานมากที่สุด คือการขายส่งและการขายปลีก การซ่อมยานยนต์และจักรยานยนต์ จำนวน 1,576 อัตรา (ร้อยละ 32.66) เช่น การขายปลีกสินค้าอื่น ๆ ในร้านค้าทั่วไป รองลงมาคือการผลิต จำนวน 1,154 อัตรา (ร้อยละ 23.91) เช่น การผลิตสิ่งของเครื่องใช้ด้านสุขอนามัย หรือเภสัชกรรมที่ทำจากยาง ที่พักแรมและบริการด้านอาหาร จำนวน 687 อัตรา (ร้อยละ 14.24) กิจกรรมวิชาชีพ วิทยาศาสตร์และกิจกรรมทางวิชาการ จำนวน 221 อัตรา (ร้อยละ 4.58) และการบริหารราชการการป้องกันประเทศฯ จำนวน 177 อัตรา (ร้อยละ 3.67)



ความต้องการแรงงาน

ความต้องการแรงงาน

เดือนพฤษภาคม 2568 จำนวน 4,826 อัตรา

ลดลง จากช่วงเดียวกันของปีก่อน 55.02% (10,730 อัตรา)

ลดลง จากเดือนก่อน 2.05% (4,927 อัตรา)



ความต้องการแรงงาน 5 อันดับแรก ตามสาขาอาชีพ

1. แรงงานทั่วไป
2. ตัวแทนนายหน้าขายบริการธุรกิจ
3. พนักงานจัดส่งสินค้า
4. พนักงานธุรการ
5. แรงงานด้านการผลิต

ความต้องการแรงงาน 5 อันดับแรก ตามประเภทอุตสาหกรรม

1. การขายส่งและการขายปลีก การซ่อมยานยนต์ เช่น การขายปลีกสินค้าอื่น ๆ ในร้านค้าทั่วไป
2. การผลิต เช่น การผลิตสิ่งของ เครื่องใช้ด้านสุขอนามัยหรือเภสัชกรรมที่ทำจากยาง
3. ที่พักแรมและบริการด้านอาหาร
4. กิจกรรมวิชาชีพวิทยาศาสตร์และกิจกรรมทางวิชาการฯ
5. การบริหารราชการการป้องกันประเทศฯ



ผู้สมัครงาน

ผู้สมัครงานที่มาใช้บริการ
เดือนพฤษภาคม 2568 จำนวน 4,115 คน

ลดลง จากช่วงเดียวกันของปีก่อน 7.22% (4,435 คน)

ลดลง จากเดือนก่อน 0.63% (4,141 คน)

ผู้สมัครงาน 5 อันดับแรก ตามประเภทอาชีพ

- เสมียน เจ้าหน้าที่ 980 คน
- อาชีพงานพื้นฐาน 916 คน
- ช่างเทคนิคและผู้ปฏิบัติงานที่เกี่ยวข้อง 872 คน
- พนักงานบริการ พนักงานขายในร้านค้าและตลาด 635 คน
- ผู้ประกอบวิชาชีพด้านต่าง ๆ 291 คน



บรรจุงาน

การบรรจุงาน
เดือนพฤษภาคม 2568 จำนวน 3,106 คน

ลดลง จากช่วงเดียวกันของปีก่อน 1.33% (3,148 คน)

เพิ่มขึ้น จากเดือนก่อน 2.78% (3,022 คน)

การบรรจุงาน 5 อันดับแรก ตามประเภทอุตสาหกรรม

- การขายส่งและการขายปลีก การซ่อมยานยนต์ 898 คน
- การผลิต 698 คน
- ที่พักแรมและบริการด้านอาหาร 574 คน
- กิจกรรมวิชาชีพ วิทยาศาสตร์และกิจกรรมทางวิชาการ ได้แก่ กิจกรรมการบริการรักษาความปลอดภัย 232 คน
- การบริหารราชการการป้องกันประเทศฯ 181 คน



การไปทำงานต่างประเทศ

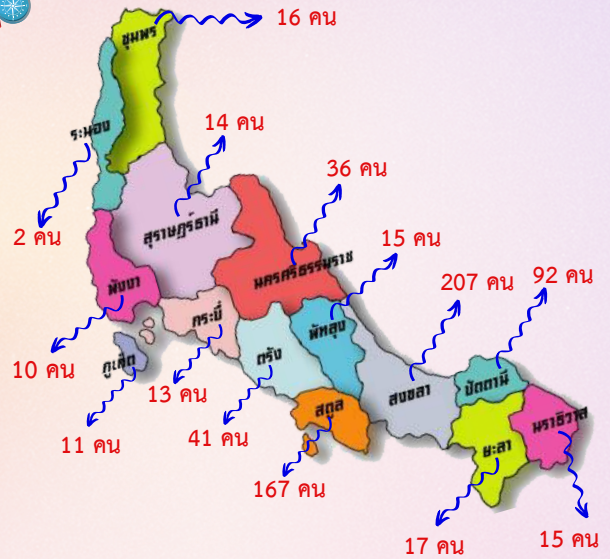
แรงงานไทยใน 14 จังหวัดภาคใต้ ได้รับอนุญาตให้เดินทางไปทำงานต่างประเทศ เดือนพฤษภาคม 2568 จำนวน 656 คน เฉพาะ 5 วิธีการเดินทาง (แจ้งการเดินทางด้วยตนเอง กรมการจัดหางานจัดส่ง นายจ้างพาลูกจ้างไปทำงาน นายจ้างส่งลูกจ้างไปฝึกงาน และบริษัทจัดหางานจัดส่ง) จำนวน 124 คน และการเดินทางกลับไปทำงานต่างประเทศ (RE-ENTRY) จำนวน 532 คน เมื่อเปรียบเทียบกับเดือนก่อน การได้รับอนุญาตเดินทางไปทำงานต่างประเทศลดลง จำนวน 746 คน (ร้อยละ 53.21)

ประเทศที่เดินทางไปทำงาน 3 อันดับแรก



การเดินทางไปทำงานต่างประเทศ จำนวนรายจังหวัด

- 1 มาเลเซีย 538 คน 
- 2 สหรัฐอเมริกา 14 คน 
- 3 เวียดนาม 12 คน 

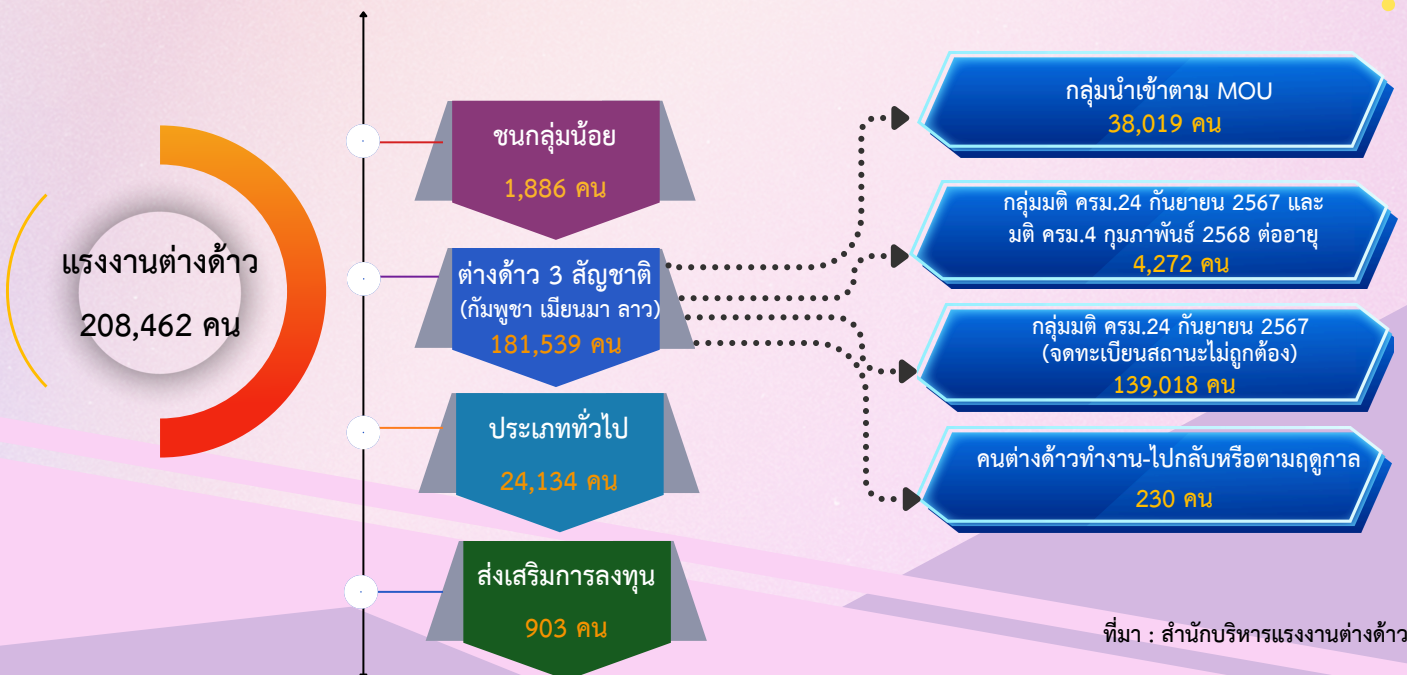


ที่มา : กองบริหารแรงงานไทยไปต่างประเทศ



การทำงานของคนต่างด้าว

แรงงานต่างด้าวคงเหลือที่ทำงานใน 14 จังหวัดภาคใต้ เดือนพฤษภาคม 2568 มีจำนวน 208,462 คน ลดลงจากช่วงเดียวกันของปีก่อน จำนวน 234,209 คน (ร้อยละ 52.91) และเพิ่มขึ้นจากเดือนก่อน จำนวน 3,826 คน (ร้อยละ 1.87)



ที่มา : สำนักบริหารแรงงานต่างด้าว