

EASTERN LABOUR MARKET SITUATION

สถานการณ์ตลาดแรงงานภาคตะวันออก

ปีที่ 17 ฉบับที่ 6 ประจำเดือนมิถุนายน 2568



ชลบุรี



ระยอง



จันทบุรี



ตราด



ฉะเชิงเทรา



ปราจีนบุรี



นครนายก



สระแก้ว

อาชีพที่มีความต้องการแรงงานมากที่สุด 3 อันดับแรก

1. แรงงานด้านการประกอบ 2. แรงงานบรรจุผลิตภัณฑ์ 3. ช่างเทคนิควิศวกรรมไฟฟ้า



บทบรรณาธิการ

สถานการณ์ตลาดแรงงานภาคตะวันออก ข้อมูลเดือนพฤษภาคม 2568 มีความต้องการแรงงาน จำนวน 3,303 อัตรา **ลดลง** ร้อยละ 78.32 โดยอุตสาหกรรมการผลิต มีความต้องการแรงงานมากที่สุด ส่วนผู้สมัครงาน จำนวน 3,005 คน **เพิ่มขึ้น** ร้อยละ 0.20 และมีการบรรจุงาน จำนวน 1,961 คน **เพิ่มขึ้น** ร้อยละ 5.71 จากช่วงเดียวกันของปีก่อน

สำหรับแรงงานที่เดินทางไปทำงานต่างประเทศ **ลดลง** ร้อยละ 13.89 จากช่วงเดียวกันของปีก่อน ส่วนคนต่างด้าวที่ได้รับอนุญาตทำงานคงเหลือ จำนวน 415,897 คน **ลดลง** ร้อยละ 12.42 จากช่วงเดียวกันของปีก่อน

ทั้งนี้ ผู้สนใจสามารถดูรายละเอียดข้อมูลสถานการณ์ตลาดแรงงานภาคตะวันออก ได้ที่ www.doe.go.th/lmi-east หรือมีข้อเสนอแนะสามารถติดต่อได้ที่ e-mail : lm_ryg@doe.go.th

CONTENTS

02 สถานการณ์การว่างงานและการเลิกจ้าง

03 ภาวะความต้องการแรงงาน

04 การไปทำงานต่างประเทศ

04 การทำงานของคนต่างด้าว

จัดทำโดย

ศูนย์บริหารข้อมูลตลาดแรงงานภาคตะวันออก

ศาลากลางจังหวัดระยอง ชั้น 2 ศูนย์ราชการจังหวัดระยอง ถนนสุขุมวิท ตำบลเนินพระ อำเภอเมือง จังหวัดระยอง 21150

0 3869 4029 www.doe.go.th/lmi-east

lm_ryg@doe.go.th @eastern.lmi

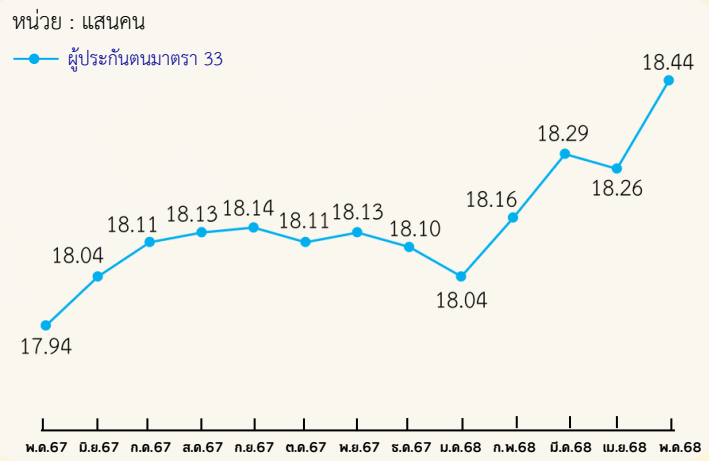
ศูนย์บริหารข้อมูลตลาดแรงงานภาคตะวันออก



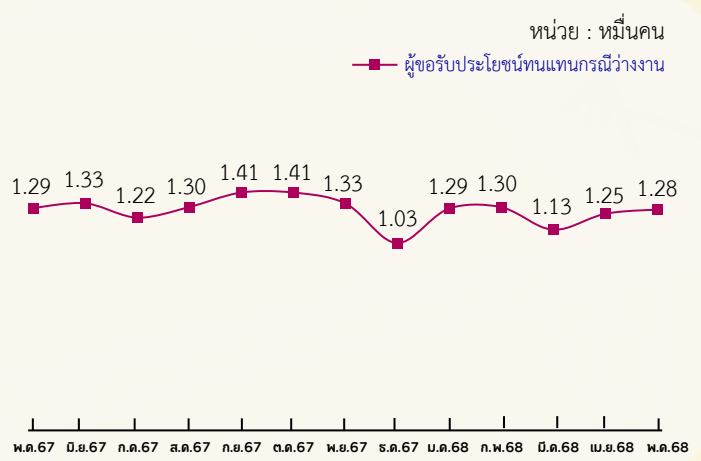
สถานการณ์การว่างงานและเลิกจ้าง

สถานการณ์การว่างงานและเลิกจ้างในภาคตะวันออก ณ เดือนพฤษภาคม 2568 มีผู้ประกันตนในระบบประกันสังคม (มาตรา 33) จำนวน 1,843,796 คน และมีผู้ประกันตนมาขึ้นทะเบียนขอรับประโยชน์ทดแทนกรณีว่างงาน จำนวน 12,840 คน คิดเป็นร้อยละ 0.70 ของผู้ประกันตนมาตรา 33 (เมื่อเปรียบเทียบกับช่วงเดียวกันของปีก่อน พบว่า มีผู้ขอรับประโยชน์ทดแทนลดลง จำนวน 110 คน คิดเป็นร้อยละ 0.85) โดยสาเหตุการว่างงานจากการลาออกมากที่สุด จำนวน 9,917 คน คิดเป็นร้อยละ 77.24 รองลงมาคือ การเลิกจ้าง จำนวน 2,427 คน ร้อยละ 18.90 และสิ้นสุดสัญญาจ้าง จำนวน 496 คน ร้อยละ 3.86

ผู้ประกันตนมาตรา 33



ผู้ขอรับประโยชน์ทดแทนกรณีว่างงาน



ผู้ขอรับประโยชน์ทดแทนกรณีว่างงาน จำแนกตามสาเหตุ เดือนพฤษภาคม 2568 จำนวน 12,840 คน

ลาออก 9,917 คน

ลดลง 690 คน เทียบกับ พ.ค.67 6.51% (10,607 คน)
 เพิ่มขึ้น 998 คน เทียบกับ เม.ย.68 11.19% (8,919 คน)

เลิกจ้าง 2,427 คน

เพิ่มขึ้น 590 คน เทียบกับ พ.ค.67 32.12% (1,837 คน)
 ลดลง 456 คน เทียบกับ เม.ย.68 15.82% (2,883 คน)

สิ้นสุดสัญญาจ้าง 496 คน

ลดลง 10 คน เทียบกับ พ.ค.67 1.98% (506 คน)
 ลดลง 224 คน เทียบกับ เม.ย.68 31.11% (720 คน)

สาเหตุที่ลาออกจากงาน

1. ต้องการเปลี่ยนงานใหม่ 4,509 คน
2. ประกอบอาชีพอิสระ 3,206 คน
3. รักษาตัวเนื่องจากเจ็บป่วย 1,113 คน
4. พักผ่อน 1,089 คน

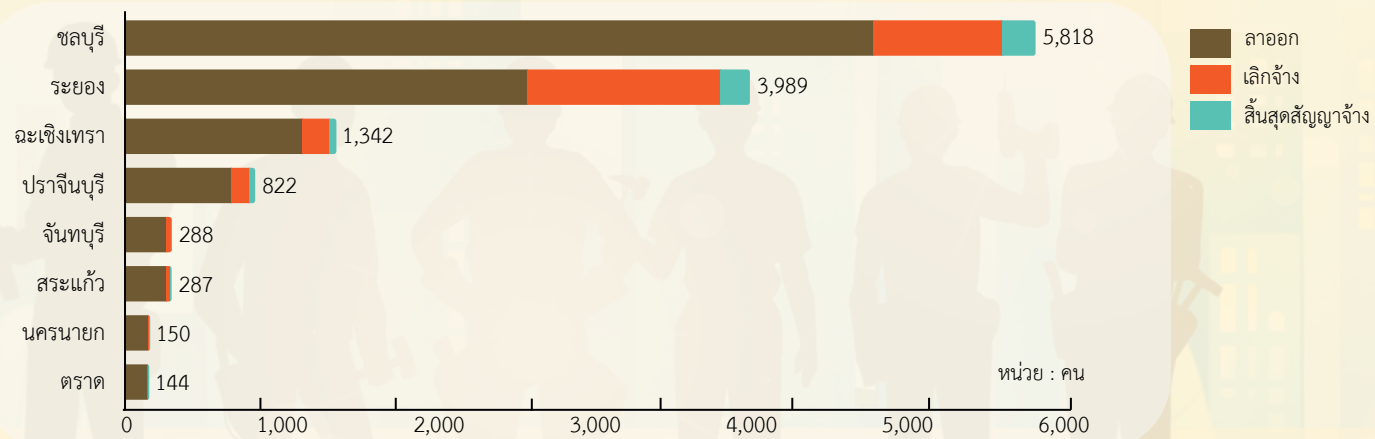
สาเหตุที่ถูกเลิกจ้าง

1. ลดจำนวนพนักงาน 1,218 คน
2. นายจ้างยกเลิกสัญญาจ้าง 823 คน
3. สถานประกอบการปิดกิจการ 386 คน

สาเหตุที่สิ้นสุดสัญญาจ้าง

1. สิ้นสุดสัญญาจ้าง 496 คน

ผู้ขอรับประโยชน์ทดแทนกรณีว่างงาน จำแนกตามจังหวัด เดือนพฤษภาคม 2568 จำนวน 12,840 คน





นายจ้าง/สถานประกอบการ แจ้งความต้องการแรงงานผ่านกรมการจัดหางาน ณ เดือนพฤษภาคม 2568 จำนวน 3,303 อัตรา อุตสาหกรรมการผลิตมีความต้องการแรงงานมากที่สุด จำนวน 1,593 อัตรา (ร้อยละ 48.23) ได้แก่ การผลิตผลิตภัณฑ์อาหาร การผลิตอุปกรณ์ไฟฟ้า การผลิตโลหะขั้นมูลฐาน การผลิตเครื่องจักรและเครื่องมือ และการผลิตผลิตภัณฑ์คอมพิวเตอร์ อิเล็กทรอนิกส์ และอุปกรณ์ทางทัศนศาสตร์ รองลงมา กิจกรรมวิชาชีพ วิทยาศาสตร์ และกิจกรรมทางวิชาการ จำนวน 577 อัตรา (ร้อยละ 17.47) การขายส่งและการขายปลีก การช้อปปิ้งออนไลน์ และจักรยานยนต์ จำนวน 483 อัตรา (ร้อยละ 14.62) ที่พักแรมและบริการด้านอาหาร จำนวน 107 อัตรา (ร้อยละ 3.24) และกิจกรรมทางการเงินและการประกันภัย จำนวน 97 อัตรา (ร้อยละ 2.94) ตามลำดับ

ความต้องการแรงงาน

3,303 อัตรา

ลดลง 11,929 คน เทียบกับ พ.ค.67 78.32% (15,232 อัตรา)

ลดลง 197 คน เทียบกับ เม.ย.68 5.63% (3,500 อัตรา)

สาขาอาชีพ

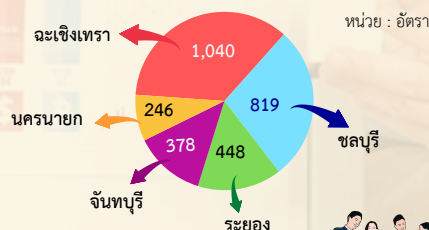
ที่มีความต้องการแรงงานมาก 5 อันดับ

1. แรงงานด้านการประกอบ 1,307 อัตรา
2. แรงงานบรรจุผลิตภัณฑ์ 635 อัตรา
3. ช่างเทคนิควิศวกรรมไฟฟ้า 132 อัตรา
4. พนักงานขายของหน้าร้านและพนักงานสาธิตสินค้า 89 อัตรา
5. เจ้าหน้าที่สำนักงาน 88 อัตรา

สาขาอุตสาหกรรมที่มีความต้องการแรงงานมาก 5 อันดับ

1. กิจกรรมการจัดหางาน 451 อัตรา
2. การขายส่ง ยกเว้น ยานยนต์และจักรยานยนต์ 252 อัตรา
3. การผลิตผลิตภัณฑ์อาหาร 251 อัตรา
4. การผลิตอุปกรณ์ไฟฟ้า 219 อัตรา
5. การขายปลีก ยกเว้น ยานยนต์และจักรยานยนต์ 189 อัตรา

5 จังหวัดแรกที่มีความต้องการแรงงานมากที่สุด



5 อันดับอุตสาหกรรมที่มีความต้องการแรงงานมากที่สุด

1. การผลิต 1,593 อัตรา
2. กิจกรรมวิชาชีพ วิทยาศาสตร์ 577 อัตรา
3. การขายส่งและการขายปลีก 483 อัตรา
4. ที่พักแรมและบริการด้านอาหาร 107 อัตรา
5. กิจกรรมทางการเงินและการประกันภัย 97 อัตรา

ผู้สมัครงานที่มาใช้บริการ

จัดหางาน 3,005 คน

เพิ่มขึ้น 6 คน เทียบกับ พ.ค.67 0.20% (2,999 คน)

เพิ่มขึ้น 14 คน เทียบกับ เม.ย.68 0.47% (2,991 คน)

- แรงงานด้านการประกอบ 1,170 คน
- แรงงานบรรจุผลิตภัณฑ์ 456 คน
- เจ้าหน้าที่สำนักงาน 145 คน
- ผู้ประกอบการวิชาชีพทางธุรกิจ 119 คน
- แรงงานด้านก่อสร้างอาคารและสิ่งปลูกสร้าง 106 คน

การบรรจุนงาน

1,961 คน

เพิ่มขึ้น 106 คน เทียบกับ เม.ย.67 5.71% (1,855 คน)

ลดลง 228 คน เทียบกับ มี.ค.68 10.42% (2,189 คน)

- แรงงานด้านการประกอบ 946 คน
- แรงงานบรรจุผลิตภัณฑ์ 249 คน
- ตัวแทนฝ่ายขายด้านเทคนิคและการค้า 111 คน
- แรงงานด้านก่อสร้างอาคารและสิ่งปลูกสร้าง 93 คน
- ช่างเครื่องและช่างปรับแต่งเครื่องจักรกลทางการเกษตร 79 คน

ผู้สมัครงานที่มาใช้บริการ และการบรรจุนงาน ผ่านกรมการจัดหางาน

ข้อมูลผู้สมัครงานที่มาใช้บริการผ่านกรมการจัดหางาน เดือนพฤษภาคม 2568 ภาคตะวันออกมีผู้สมัครงาน จำนวน 3,005 คน เพิ่มขึ้นจากช่วงเดียวกันของปีก่อนร้อยละ 0.20 และการบรรจุนงาน จำนวน 1,961 คน เพิ่มขึ้นจากช่วงเดียวกันของปีก่อนร้อยละ 5.71 โดยผู้สมัครงานส่วนใหญ่จบการศึกษาระดับมัธยมศึกษา สำหรับอาชีพที่ผู้สมัครงานมีการบรรจุนงานมากที่สุด คือ แรงงานด้านการประกอบ



จำแนกตามกลุ่มอาชีพ



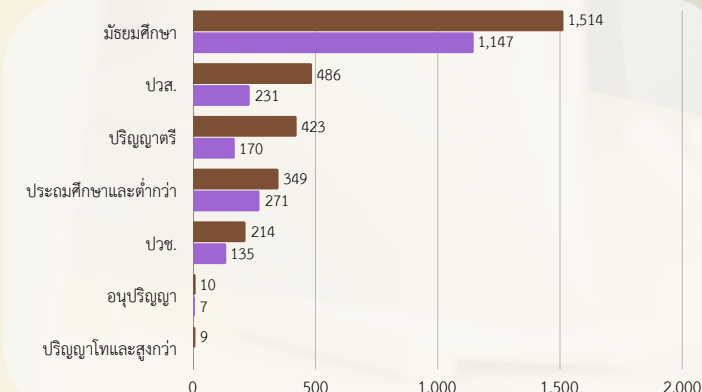
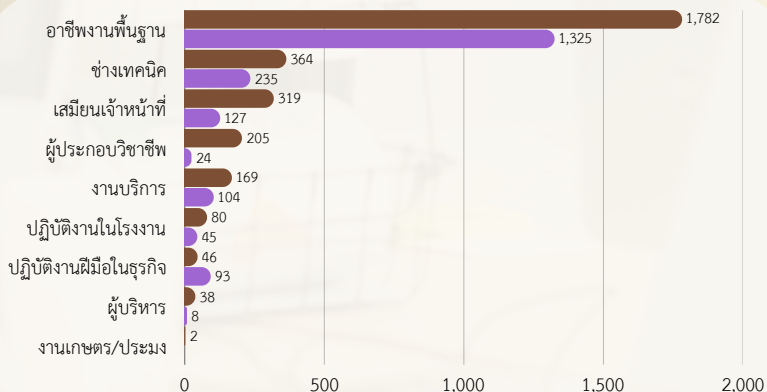
ผู้สมัครงานที่มาใช้บริการ จำนวน (คน)



การบรรจุนงาน จำนวน (คน)



จำแนกตามระดับการศึกษา



การไปทำงานต่างประเทศ

ข้อมูลจากกองบริหารแรงงานไทยไปต่างประเทศ แรงงานไทยในภาคตะวันออก ได้รับอนุญาตให้เดินทางไปทำงานต่างประเทศ เดือนพฤษภาคม 2568 จำนวน 341 คน จำแนกการเดินทาง 5 วิธี จำนวน 237 คน และ RE-ENTRY VISA จำนวน 104 คน เปรียบเทียบกับช่วงเดียวกันของปีก่อน *ลดลง* ร้อยละ 13.89 (396 คน) และเปรียบเทียบกับเดือนก่อน *ลดลง* ร้อยละ 14.96 (401 คน)

5 อันดับประเทศที่แรงงานไทยเดินทางไปทำงานมากที่สุด



จำแนกตามประเภทการเดินทาง



จำแนกรายจังหวัด

5 วิธี

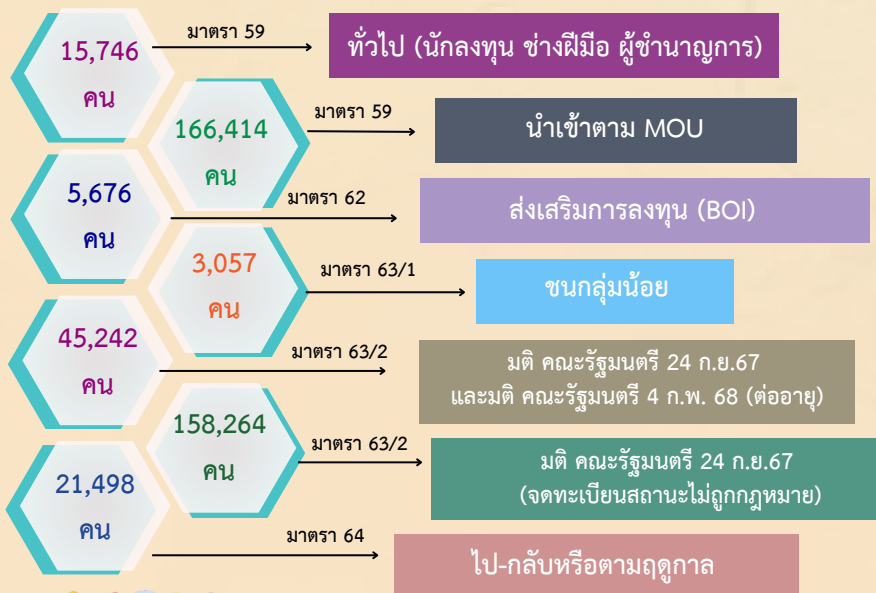
Re-entry VISA



การทำงานของคนต่างด้าว

จำนวนคนต่างด้าวที่ได้รับอนุญาตทำงานคงเหลือในภาคตะวันออก ณ เดือนพฤษภาคม 2568 จำนวน 415,897 คน *ลดลง* ร้อยละ 12.42 จากช่วงเดียวกันของปีก่อน ส่วนใหญ่เป็นแรงงานต่างด้าว 4 สัญชาติ (เมียนมา ลาว กัมพูชา และเวียดนาม) จำนวน 369,920 คน (ร้อยละ 88.95) ของคนต่างด้าวที่ได้รับอนุญาตทำงานคงเหลือ

แรงงานต่างด้าว จำนวน 415,897 คน



5 อันดับจังหวัดที่มีจำนวนคนต่างด้าว

คงเหลือมากที่สุด

