



# วารสาร


## สถานการณ์ตลาดแรงงานภาคเหนือ

ปีที่ 17 ฉบับที่ 7 เดือนกรกฎาคม 2568

อุตสาหกรรมที่มีความต้องการแรงงานมากที่สุด **3** อันดับแรก

### การเลี้ยงไก่เนื้อ

 การผลิตผลิตภัณฑ์ยางอื่น ๆ ซึ่งมีได้จัดประเภทไว้ในที่อื่น

 การขายยานยนต์ใหม่ชนิดรถยนต์นั่งส่วนบุคคล รถกระบะ รถตู้ และรถขนาดเล็กที่คล้ายกัน



### บทบรรณาธิการ

สถานการณ์ตลาดแรงงานภาคเหนือข้อมูลเดือนมิถุนายน 2568 มีผู้ประกันตนมาขึ้นทะเบียนขอรับประโยชน์ทดแทนกรณีว่างงาน จำนวน 21,628 คน นายจ้างสถานประกอบการแจ้งความต้องการผ่านกรมการจัดหางาน จำนวน 5,198 อัตรา ซึ่งมีผู้มาใช้บริการสมัครงาน จำนวน 3,957 คน และ มีการบรรจุงาน จำนวน 2,631 คน สำหรับแรงงานที่เดินทางไปทำงานต่างประเทศ จำนวน 1,837 คน เพิ่มขึ้นจากเดือนที่ผ่านมา ร้อยละ 3.61 ส่วนคนต่างด้าวคงเหลือในภาคเหนือ จำนวน 202,119 คน ลดลงจากเดือนที่ผ่านมา ร้อยละ 1.31

ติดตามรายละเอียดของเนื้อหาสาระได้ภายในเล่มหากท่านมีความคิดเห็นหรือข้อเสนอแนะสามารถแจ้งได้ที่ [Lm\\_lpg@live.com](mailto:Lm_lpg@live.com) ทั้งนี้ขอความอนุเคราะห์กรอกแบบสอบถามความพึงพอใจต่อวารสารสถานการณ์ตลาดแรงงานภาคเหนือรายเดือนผ่าน QR Code เพื่อที่ศูนย์บริหารข้อมูลตลาดแรงงานภาคเหนือจะนำไปใช้ในการพัฒนาและปรับปรุงการให้บริการข้อมูลข่าวสารตลาดแรงงานของศูนย์บริหารข้อมูลตลาดแรงงานภาคเหนือต่อไป

### สารบัญ

- สถานการณ์การว่างงานและการเลิกจ้าง **2**
- ภาวะความต้องการแรงงาน **2**
- การไปทำงานต่างประเทศ **3**
- การทำงานของคนต่างด้าว **4**

### จัดทำโดย

ศูนย์บริหารข้อมูลตลาดแรงงานภาคเหนือ  
ศาลากลางจังหวัดลำปาง ชั้น 3 ถนนชริราษฎร์ดำเนิน  
ตำบลพระบาท อำเภอเมืองลำปาง จังหวัดลำปาง 52000  
โทรศัพท์ 054-265050 โทรสาร 054-265071  
อีเมล [Lm\\_lpg@live.com](mailto:Lm_lpg@live.com) <https://www.doe.go.th/nlmi-lp>





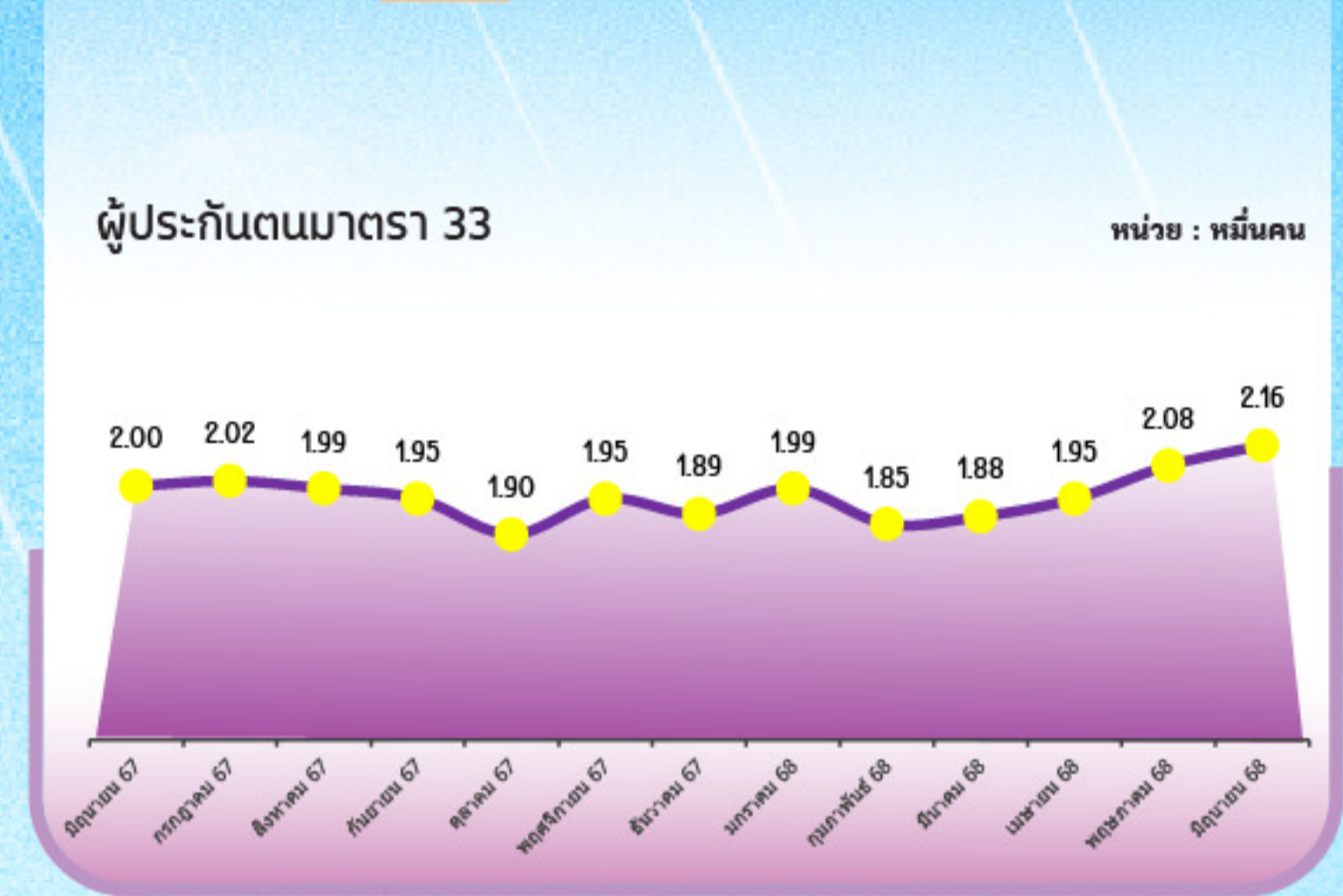
# สถานการณ์การว่างงานและการเลิกจ้าง

ที่มา : สำนักงานประกันสังคม

สถานการณ์การว่างงานและการเลิกจ้างในภาคเหนือ เดือนมิถุนายน 2568 มีผู้ประกันตนในระบบประกันสังคม (มาตรา 33) จำนวน 835,809 คน และมีผู้ประกันตนมาขึ้นทะเบียนขอรับประโยชน์ทดแทนกรณีว่างงาน จำนวน 21,628 คน คิดเป็นร้อยละ 2.59 ของผู้ประกันตน มาตรา 33 โดยสาเหตุการว่างงาน จากการลาออกมากที่สุด จำนวน 17,663 คน คิดเป็นร้อยละ 81.67 รองลงมาคือ นายจ้างเลิกจ้าง จำนวน 2,059 คน คิดเป็นร้อยละ 9.52 และ สิ้นสุดสัญญาจ้าง จำนวน 1,906 คน คิดเป็นร้อยละ 8.81 ตามลำดับ

## ผู้ขอรับประโยชน์ทดแทนกรณีว่างงานจำแนกตามสาเหตุการออกจากงาน

<b>ลาออก 17,663 คน</b>	<b>เลิกจ้าง 2,059 คน</b>	<b>สิ้นสุดสัญญาจ้าง 1,906 คน</b>
เพิ่มขึ้นจากปีก่อน 4.27 % ( 16,940 คน )	เพิ่มขึ้นจากปีก่อน 26.32 % ( 1,630 คน )	เพิ่มขึ้นจากปีก่อน 26.23 % ( 1,510 คน )
เพิ่มขึ้นจากเดือนก่อน 3.02 % ( 17,146 คน )	เพิ่มขึ้นจากเดือนก่อน 7.52 % ( 1,915 คน )	เพิ่มขึ้นจากเดือนก่อน 8.36 % ( 1,759 คน )



## ภาวะความต้องการแรงงาน

ที่มา : ระบบสารสนเทศกรมการจัดหางาน

ข้อมูลการให้บริการจัดหางานในประเทศของกรมการจัดหางานเดือนมิถุนายน 2568 พบว่า นายจ้าง / สถานประกอบการแจ้งความต้องการแรงงานผ่านกรมการจัดหางาน จำนวน 5,198 อัตรา ประเภทอุตสาหกรรมที่มีความต้องการแรงงานมากที่สุด คือ การเลี้ยง ไก่เนื้อ และอาชีพที่มีความต้องการมากที่สุด คือ แรงงานด้านการประกอบอื่น ๆ

### ความต้องการแรงงานเดือนมิถุนายน

จำนวน 5,198 อัตรา

อุตสาหกรรมที่มีความต้องการแรงงานมากที่สุด 5 อันดับ

<b>การเลี้ยงไก่เนื้อ</b> 284 / (5.46%)	<b>การผลิตผลิตภัณฑ์อื่น ๆ ซึ่งมีได้จัดประเภทไว้ในที่อื่น</b> 218 / (4.19%)	<b>การขายยานยนต์ใหม่ชนิดรถยนต์นั่งส่วนบุคคล รถกระบะ รถตู้ และรถขนาดเล็กที่คล้ายกัน</b> 196 / (3.77%)	<b>การขายปลีกสินค้าอื่น ๆ ในร้านค้าทั่วไป</b> 158 / (3.04%)	<b>ร้านสะดวกซื้อ / มินิมาร์ท</b> 133 / (2.56%)
---	---	---	--	---

อาชีพที่มีความต้องการแรงงานมากที่สุด 5 อันดับ

<b>แรงงานด้านการประกอบอื่น ๆ</b> 702 / (13.51%)	<b>แรงงานในด้านการผลิตต่าง ๆ , แรงงานทั่วไป</b> 626 / (12.04%)	<b>แรงงานด้านการผลิต</b> 593 / (11.41%)	<b>พนักงานขาย และผู้นำเสนอสินค้าอื่น ๆ</b> 247 / (4.75%)	<b>เสมียนพนักงานทั่วไป, พนักงานธุรการ</b> 237 / (4.56%)
--	---	--	---	--

**ผู้สมัครงาน** ที่มาใช้บริการจัดหางาน จำนวน **3,957** คน **5** อันดับแรก ตามประเภทอาชีพ

แรงงานในด้านการผลิตต่าง ๆ , แรงงานทั่วไป 720 / (18.20%)

แรงงานด้านการผลิต  
350 / (8.85%)

เสมียนพนักงานทั่วไป , พนักงานธุรการ  
286 / (7.23%)

แรงงานด้านการประกอบอื่น ๆ  
247 / (6.24%)

พนักงานขับรถยนต์  
142 / (3.59%)

**การบรรจุงาน** จำนวน **2,631** คน **5** อันดับแรก ตามประเภทอาชีพ

แรงงานในด้านการผลิตต่าง ๆ , แรงงานทั่วไป 448 / (17.03%)

แรงงานด้านการผลิต  
291 / (11.06%)

แรงงานด้านการประกอบอื่น ๆ  
241 / (9.16%)

เสมียนพนักงานทั่วไป , พนักงานธุรการ  
170 / (6.46%)

พนักงานจัดส่งสินค้าอื่น ๆ  
83 / (3.15%)

**ความต้องการแรงงาน ผู้สมัครงานและการบรรจุงาน**



**การไปทำงานต่างประเทศ**

ที่มา : กองบริหารแรงงานไทยไปต่างประเทศ

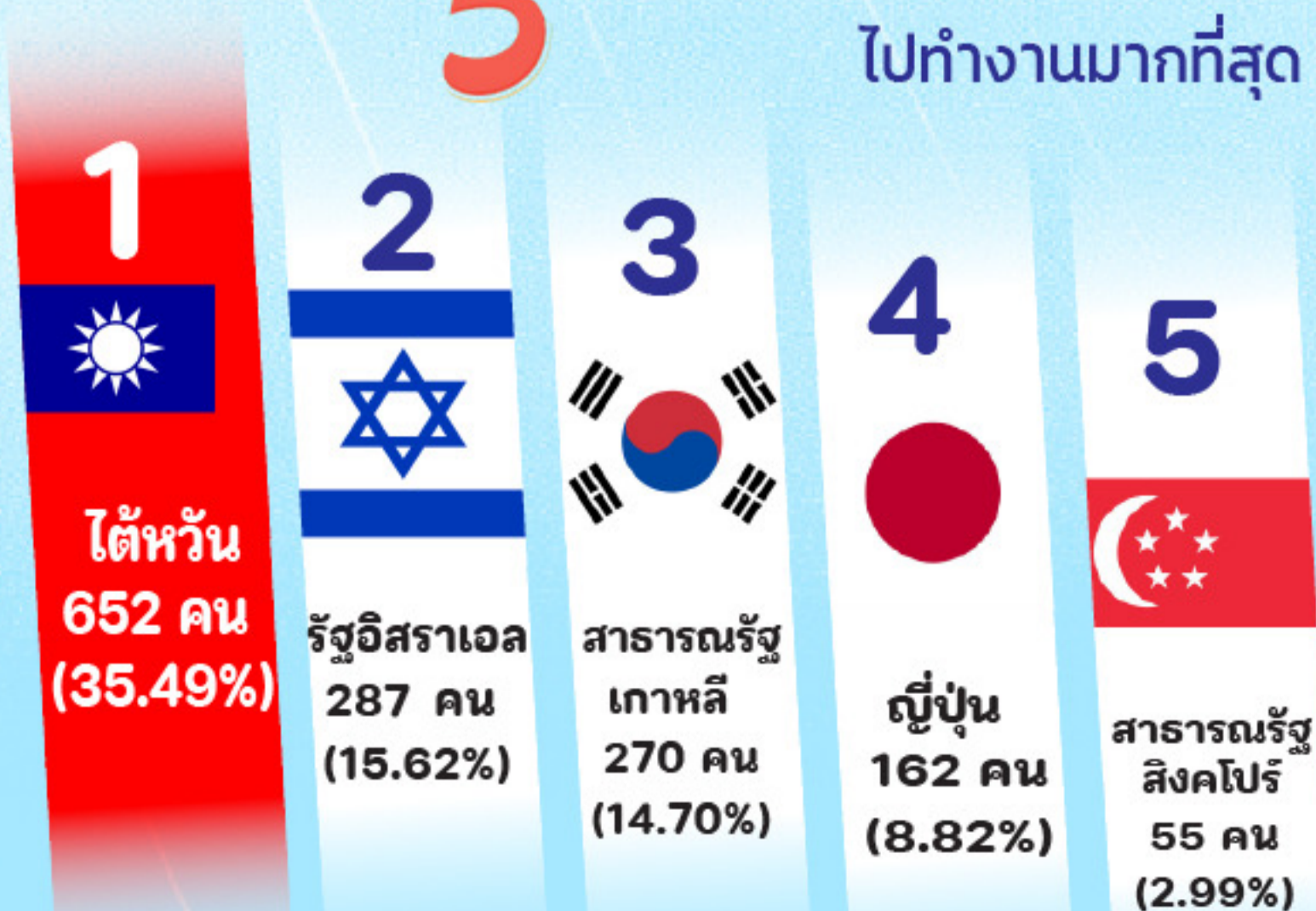
ข้อมูลจากกองบริหารแรงงานไทยไปต่างประเทศ แรงงานไทยในภาคเหนือทำงานในต่างประเทศ ณ เดือน มิถุนายน 2568 จำนวน 1,837 คน จำแนกเป็นการเดินทาง 5 วิธี จำนวน 1,294 คน และ Re-entry จำนวน 543 คน เมื่อเปรียบเทียบกับเดือนก่อนเพิ่มขึ้น จำนวน 64 คน ร้อยละ 3.61

**5** อันดับ ประเทศที่มีแรงงานไทยไปทำงานมากที่สุด

แจ้งการเดินทางด้วยตนเอง	กรมการจัดหางานจัดส่ง	นายจ้างพาลูกจ้างไปทำงาน
140 คน 7.62 %	330 คน 17.96 %	134 คน 7.29 %

**จำแนกตามประเภทการเดินทาง**

นายจ้างส่งลูกจ้างไปฝึกงาน	บริษัทจัดหางานจัดส่ง	Re-Entry
32 คน 1.74 %	658 คน 35.82 %	543 คน 29.56 %

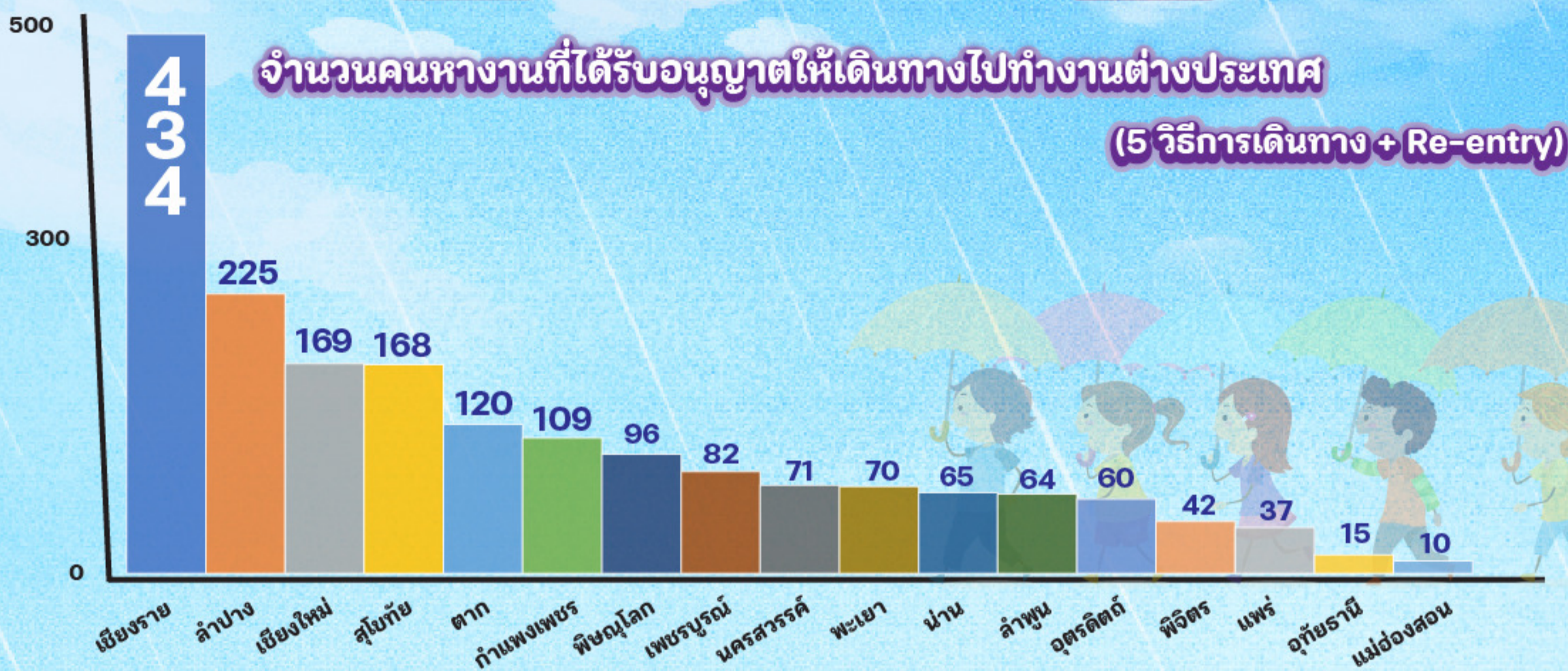


# คนหางานที่ได้รับอนุญาตให้เดินทางไปทำงานต่างประเทศจำแนกตามวุฒิการศึกษา

(เฉพาะ 5 วิธีการเดินทาง)



หน่วย : คน



## การทำงานของคนต่างด้าว

ที่มา : สำนักบริหารแรงงานต่างด้าว

จำนวนคนต่างด้าวที่ได้รับอนุญาตทำงานคงเหลือในภาคเหนือเดือนมิถุนายน 2568 มีจำนวน 202,119 คน โดยลดลงจากเดือนก่อน จำนวน 2,685 คน คิดเป็นร้อยละ 1.31 ส่วนใหญ่เป็นแรงงานต่างด้าว 4 สัญชาติ ลาว เมียนมา กัมพูชาและเวียดนาม จำนวน 128,050 คน คิดเป็นร้อยละ 63.35 ของคนต่างด้าวที่ได้รับอนุญาตทำงานคงเหลือ

### 5 อันดับจังหวัดที่มีจำนวนคนต่างด้าว คงเหลือมากที่สุด



### คนต่างด้าวที่ได้รับอนุญาตทำงาน ในภาคเหนือ

จำนวน 202,119 คน



### อัตราค่าจ้างขั้นต่ำ ปี 2568

มีผลใช้บังคับตั้งแต่

วันที่ 1 กรกฎาคม 2568 เป็นต้นไป



380 บาท

อำเภอเมืองเชียงใหม่ เชียงใหม่

357 บาท

เชียงใหม่ ยกเว้นเมืองเชียงใหม่

352 บาท

เชียงราย / ตาก / พิษณุโลก

350 บาท

นครสวรรค์ / ลำพูน

349 บาท เพชรบูรณ์

347 บาท

กำแพงเพชร / พิจิตร / แม่ฮ่องสอน / ลำปาง / สุโขทัย / อุดรดิตถ์ / อุทัยธานี

345 บาท

น่าน / พะเยา / แพร่