

EASTERN LABOUR MARKET SITUATION

สถานการณ์ตลาดแรงงานภาคตะวันออก

ปีที่ 17 ฉบับที่ 7 ประจำเดือนกรกฎาคม 2568



ชลบุรี



ระยอง



จันทบุรี



ตราด



ฉะเชิงเทรา



ปราจีนบุรี



นครนายก



สระแก้ว

อาชีพที่มีความต้องการแรงงานมากที่สุด 3 อันดับแรก

1. แรงงานด้านการประกอบ 2. แรงงานบรรจุผลิตภัณฑ์ 3. ผู้ให้บริการด้านการป้องกันภัย



บทบรรณาธิการ

สถานการณ์ตลาดแรงงานภาคตะวันออก ข้อมูลเดือนมิถุนายน 2568 มีความต้องการแรงงาน จำนวน 3,055 อัตรา **ลดลง** ร้อยละ 80.01 โดยอุตสาหกรรมการผลิต มีความต้องการแรงงานมากที่สุด ส่วนผู้สมัครงาน จำนวน 3,620 คน **ลดลง** ร้อยละ 1.20 และมีการบรรจุงาน จำนวน 2,164 คน **ลดลง** ร้อยละ 8.11 จากช่วงเดียวกันของปีก่อน

สำหรับแรงงานที่เดินทางไปทำงานต่างประเทศ **เพิ่มขึ้น** ร้อยละ 13.89 จากช่วงเดียวกันของปีก่อน ส่วนคนต่างด้าวที่ได้รับอนุญาตทำงานคงเหลือ จำนวน 439,995 คน **ลดลง** ร้อยละ 12.42 จากช่วงเดียวกันของปีก่อน

ทั้งนี้ ผู้สนใจสามารถดูรายละเอียดข้อมูลสถานการณ์ตลาดแรงงานภาคตะวันออก ได้ที่ www.doe.go.th/lmi-east หรือมีข้อเสนอแนะสามารถติดต่อได้ที่ e-mail : lm_ryg@doe.go.th

CONTENTS

- 02 สถานการณ์การว่างงานและการเลิกจ้าง
- 03 ภาวะความต้องการแรงงาน
- 04 การไปทำงานต่างประเทศ
- 04 การทำงานของคนต่างด้าว

จัดทำโดย

ศูนย์บริหารข้อมูลตลาดแรงงานภาคตะวันออก
ศาลากลางจังหวัดระยอง ชั้น 2 ศูนย์ราชการจังหวัดระยอง
ถนนสุขุมวิท ตำบลเนินพระ อำเภอเมือง จังหวัดระยอง 21150

0 3869 4029 www.doe.go.th/lmi-east

lm_ryg@doe.go.th @eastern.lmi

ศูนย์บริหารข้อมูลตลาดแรงงานภาคตะวันออก



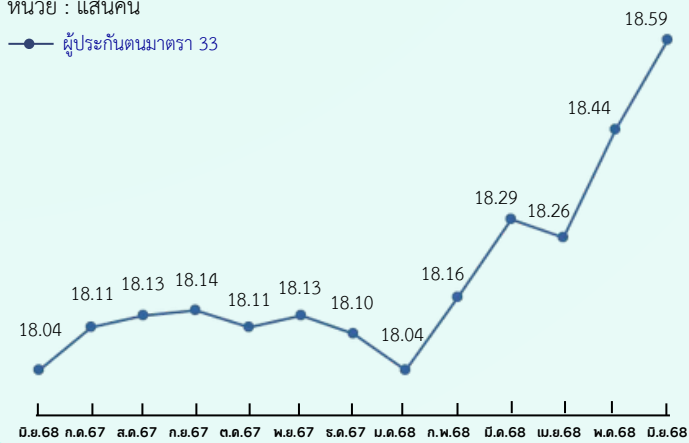
สถานการณ์การว่างงานและเลิกจ้าง

สถานการณ์การว่างงานและเลิกจ้างในภาคตะวันออก ณ เดือนมิถุนายน 2568 มีผู้ประกันตนในระบบประกันสังคม (มาตรา 33) จำนวน 1,858,580 คน และมีผู้ประกันตนมาขึ้นทะเบียนขอรับประโยชน์ทดแทนกรณีว่างงาน จำนวน 13,285 คน คิดเป็นร้อยละ 0.71 ของผู้ประกันตนมาตรา 33 (เมื่อเปรียบเทียบกับช่วงเดียวกันของปีก่อน พบว่า มีผู้ขอรับประโยชน์ทดแทน **ลดลง** จำนวน 67 คน คิดเป็นร้อยละ 0.50) โดยสาเหตุการว่างงานจากการลาออกมากที่สุด จำนวน 10,268 คน คิดเป็นร้อยละ 77.29 รองลงมาคือ การเลิกจ้าง จำนวน 2,508 คน ร้อยละ 18.88 และสิ้นสุดสัญญาจ้าง จำนวน 509 คน ร้อยละ 3.83

ผู้ประกันตนมาตรา 33

หน่วย : แสนคน

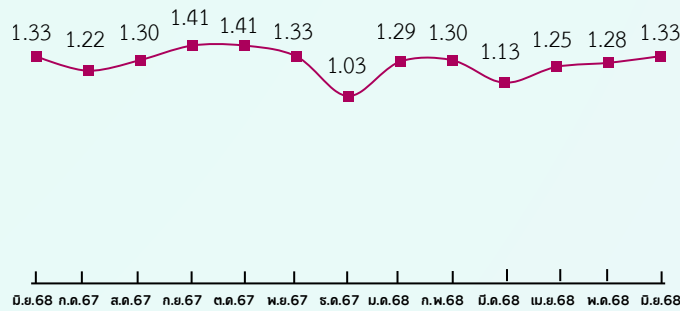
● ผู้ประกันตนมาตรา 33



ผู้ขอรับประโยชน์ทดแทนกรณีว่างงาน

หน่วย : หมื่นคน

■ ผู้ขอรับประโยชน์ทดแทนกรณีว่างงาน



ผู้ขอรับประโยชน์ทดแทนกรณีว่างงาน จำแนกตามสาเหตุ เดือนมิถุนายน 2568 จำนวน 13,285 คน

ลาออก 10,268 คน

ลดลง 684 คน เทียบกับ มิ.ย.67 6.25% (10,952 คน)
เพิ่มขึ้น 136 คน เทียบกับ พ.ค.68 3.54% (9,917 คน)

เลิกจ้าง 2,508 คน

เพิ่มขึ้น 585 คน เทียบกับ มิ.ย.67 30.42% (1,923 คน)
เพิ่มขึ้น 81 คน เทียบกับ พ.ค.68 3.34% (2,427 คน)

สิ้นสุดสัญญาจ้าง 509 คน

เพิ่มขึ้น 32 คน เทียบกับ มิ.ย.67 6.71% (477 คน)
เพิ่มขึ้น 13 คน เทียบกับ พ.ค.68 2.62% (496 คน)

สาเหตุที่ลาออกจากงาน

1. ต้องการเปลี่ยนงานใหม่ 4,734 คน
2. ประกอบอาชีพอิสระ 3,187 คน
3. รักษาตัวเนื่องจากเจ็บป่วย 1,300 คน
4. พักผ่อน 1,047 คน

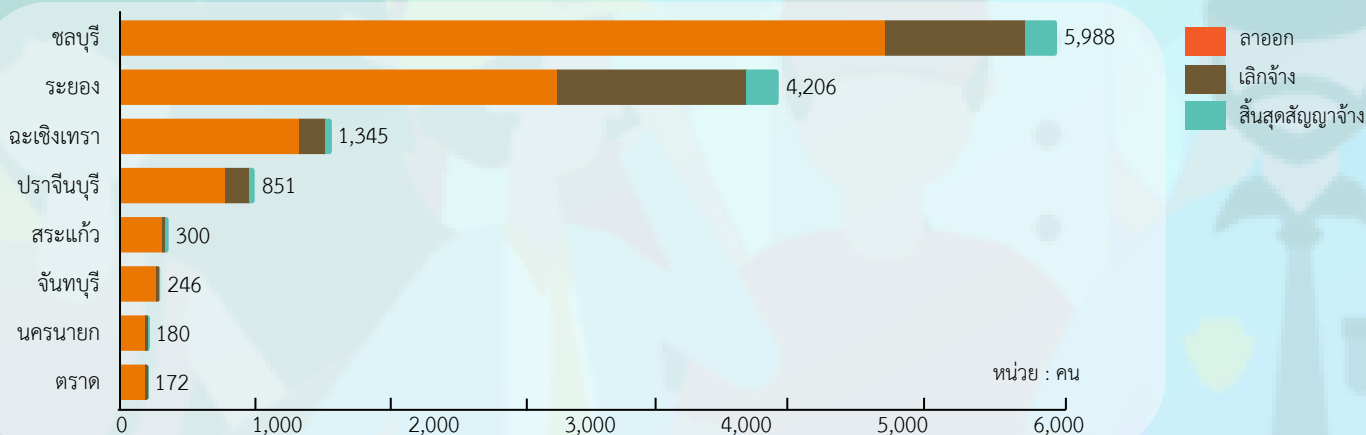
สาเหตุที่ถูกเลิกจ้าง

1. ลดจำนวนพนักงาน 1,290 คน
2. นายจ้างยกเลิกสัญญาจ้าง 923 คน
3. สถานประกอบการปิดกิจการ 295 คน

สาเหตุที่สิ้นสุดสัญญาจ้าง

1. สิ้นสุดสัญญาจ้าง 509 คน

ผู้ขอรับประโยชน์ทดแทนกรณีว่างงาน จำแนกตามจังหวัด เดือนมิถุนายน 2568 จำนวน 13,285 คน





นายจ้าง/สถานประกอบการ แจ้งความต้องการแรงงานผ่านกรมการจัดหางาน ณ เดือนมิถุนายน 2568 จำนวน 3,055 อัตรา อุตสาหกรรมการผลิตมีความต้องการแรงงานมากที่สุด จำนวน 1,122 อัตรา (ร้อยละ 36.72) ได้แก่ การผลิตเครื่องจักรและเครื่องมือ การผลิตผลิตภัณฑ์ยางและพลาสติก การผลิตผลิตภัณฑ์อาหาร การผลิตผลิตภัณฑ์คอมพิวเตอร์ อิเล็กทรอนิกส์ และอุปกรณ์ทางทัศนศาสตร์ และการผลิตผลิตภัณฑ์ที่ทำจากโลหะประดิษฐ์ รองลงมา การขายส่งและการขายปลีก การซ่อมยานยนต์ และจักรยานยนต์ จำนวน 764 อัตรา (ร้อยละ 25.01) กิจกรรมวิชาชีพ วิทยาศาสตร์และกิจกรรมทางวิชาการ จำนวน 557 อัตรา (ร้อยละ 18.23) ที่พักแรมและบริการด้านอาหาร จำนวน 129 อัตรา (ร้อยละ 4.22) และการบริหารราชการการป้องกันประเทศ และการประกันสังคมภาคบังคับ จำนวน 121 อัตรา (ร้อยละ 3.96) ตามลำดับ

ความต้องการแรงงาน

3,055 อัตรา

ลดลง 12,227 คน เทียบกับ มิ.ย.67 80.01% (15,282 อัตรา)

เพิ่มขึ้น 248 คน เทียบกับ พ.ค.68 7.51% (3,303 อัตรา)

สาขาอาชีพ

ที่มีความต้องการแรงงานมาก 5 อันดับ


1. แรงงานด้านการประกอบ 964 อัตรา
2. แรงงานบรรจุผลิตภัณฑ์ 748 อัตรา
3. ผู้ให้บริการด้านการป้องกันภัย 167 อัตรา
4. พนักงานขายของหน้าร้านและพนักงานสาธิตสินค้า 159 อัตรา
5. ตัวแทนฝ่ายขายด้านเทคนิคและการค้า 103 อัตรา

สาขาอุตสาหกรรม

ที่มีความต้องการแรงงานมาก 5 อันดับ

1. การขายปลีก ยกเว้น ยานยนต์และจักรยานยนต์ 546 อัตรา
2. การผลิตเครื่องจักรและเครื่องมือ 406 อัตรา
3. กิจกรรมการจัดหางาน 373 อัตรา
4. การผลิตผลิตภัณฑ์ยางและพลาสติก 176 อัตรา
5. การผลิตผลิตภัณฑ์อาหาร 189 อัตรา

5 จังหวัดที่มีความต้องการแรงงานมากที่สุด



5 อันดับอุตสาหกรรม

ที่มีความต้องการแรงงานมากที่สุด

1. การผลิต 1,122 อัตรา
2. การขายส่งและการขายปลีก 764 อัตรา
3. กิจกรรมวิชาชีพ วิทยาศาสตร์ฯ 557 อัตรา
4. ที่พักแรมและบริการด้านอาหาร 129 อัตรา
5. การบริหารราชการการป้องกันประเทศฯ 121 อัตรา

ผู้สมัครงานที่มาใช้บริการ

จัดหางาน 3,620 คน

ลดลง 44 คน เทียบกับ มิ.ย.67 1.20% (3,664 คน)

เพิ่มขึ้น 615 คน เทียบกับ พ.ค.68 20.47% (3,005 คน)

- » แรงงานด้านการประกอบ 1,350 คน
- » แรงงานบรรจุผลิตภัณฑ์ 512 คน
- » ผู้ตรวจสอบด้านความปลอดภัย 197 คน
- » พนักงานขายของหน้าร้านและพนักงานสาธิตสินค้า 177 คน
- » ผู้ให้บริการด้านการป้องกันภัย 152 คน

การบรรจุงาน

2,164 คน

ลดลง 191 คน เทียบกับ มิ.ย.67 8.11% (2,355 คน)

เพิ่มขึ้น 203 คน เทียบกับ พ.ค.68 10.35% (1,961 คน)

- » แรงงานด้านการประกอบ 860 คน
- » แรงงานบรรจุผลิตภัณฑ์ 465 คน
- » ผู้ให้บริการด้านการป้องกันภัย 144 คน
- » พนักงานขายของหน้าร้านและพนักงานสาธิตสินค้า 126 คน
- » ตัวแทนฝ่ายขายด้านเทคนิคและการค้า 90 คน

ผู้สมัครงานที่มาใช้บริการ และการบรรจุงาน ผ่านกรมการจัดหางาน

ข้อมูลผู้สมัครงานที่มาใช้บริการผ่านกรมการจัดหางาน เดือนมิถุนายน 2568 ภาคตะวันออกมีผู้สมัครงาน จำนวน 3,620 คน ลดลง จากช่วงเดียวกันของปีก่อนร้อยละ 1.20 และการบรรจุงาน จำนวน 2,164 คน ลดลง จากช่วงเดียวกันของปีก่อนร้อยละ 8.11 โดยผู้สมัครงานส่วนใหญ่จบการศึกษา ระดับมัธยมศึกษา สำหรับอาชีพที่ผู้สมัครงานมีการบรรจุงานมากที่สุด คือ แรงงานด้านการประกอบ



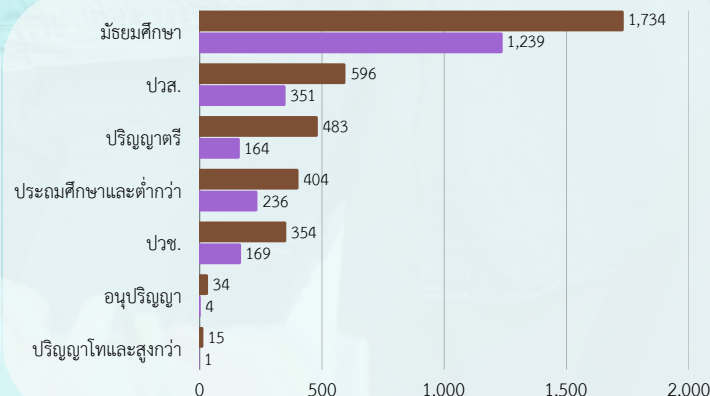
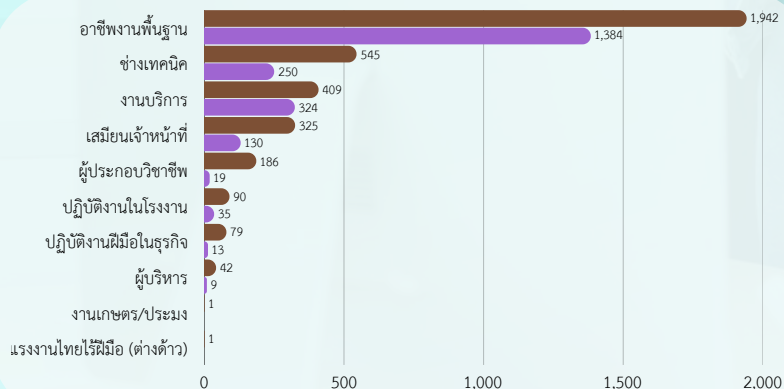
จำแนกตามกลุ่มอาชีพ



ผู้สมัครงานที่มาใช้บริการ การบรรจุงาน จำนวน (คน)



จำแนกตามระดับการศึกษา



การไปทำงานต่างประเทศ

ข้อมูลจากกองบริหารแรงงานไทยไปต่างประเทศ แรงงานไทยในภาคตะวันออก ได้รับอนุญาตให้เดินทางไปทำงานต่างประเทศ เดือนมิถุนายน 2568 จำนวน 349 คน จำแนกการเดินทาง 5 วิธี จำนวน 258 คน และ RE-ENTRY VISA จำนวน 91 คน เปรียบเทียบกับช่วงเดียวกันของปีก่อน **เพิ่มขึ้น** ร้อยละ 13.89 (321 คน) และเปรียบเทียบกับเดือนก่อน **เพิ่มขึ้น** ร้อยละ 14.96 (341 คน)

5 อันดับประเทศที่แรงงานไทยเดินทางไปทำงานมากที่สุด



จำแนกตามประเภทการเดินทาง



จำแนกรายจังหวัด

5 วิธี

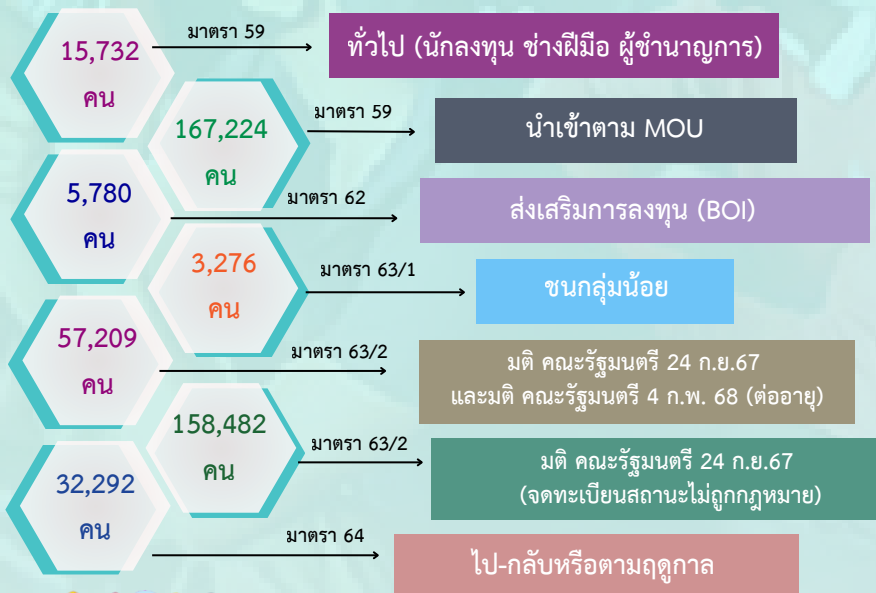
Re-entry VISA



การทำงานของคนต่างด้าว

จำนวนคนต่างด้าวที่ได้รับอนุญาตทำงานคงเหลือในภาคตะวันออก ณ เดือนมิถุนายน 2568 จำนวน 439,995 คน **ลดลง** ร้อยละ 12.42 จากช่วงเดียวกันของปีก่อน ส่วนใหญ่เป็นแรงงานต่างด้าว 4 สัญชาติ (เมียนมา ลาว กัมพูชา และเวียดนาม) จำนวน 382,915 คน (ร้อยละ 87.03) ของคนต่างด้าวที่ได้รับอนุญาตทำงานคงเหลือ

แรงงานต่างด้าว จำนวน 439,995 คน



5 อันดับจังหวัดที่มีจำนวนคนต่างด้าว

คงเหลือมากที่สุด

