



ค่าจ้างรายอาชีพ ปี 2566

ค่าจ้างตามลักษณะการจ้าง
แหล่งข้อมูล อายุวุฒิการศึกษา
ภาคอุตสาหกรรม และอาชีพ

ค่าจ้างรวมทั้งประเทศ ภูมิภาค
และรายจังหวัด



กองบริหารข้อมูลตลาดแรงงาน
กรมการจัดหางาน

(1)

คำนำ

การจัดทำค่าจ้างรายอาชีพ เป็นการรวบรวมและวิเคราะห์ข้อมูลตำแหน่งงานที่มีการจัดเก็บและเผยแพร่โดยกองบริหารข้อมูลตลาดแรงงานจาก 3 แหล่งข้อมูล คือ 1. บริษัทจัดหางาน 2. กรมการจัดหางาน และ 3. สำนักงาน กพ. โดยประมวลผลและเปรียบเทียบค่าจ้างในรอบปี ระหว่างลักษณะการจ้าง พื้นที่ ช่วงอายุ วุฒิการศึกษา อาชีพ และอุตสาหกรรม เพื่อให้ได้ข้อมูลอัตราค่าจ้างรายอาชีพ ซึ่งเป็นข้อมูลด้านตลาดแรงงานที่มีประโยชน์แก่ผู้ที่เกี่ยวข้องหลายฝ่าย อาทิ นายจ้างอาจใช้เป็นข้อมูลในการกำหนดอัตราค่าจ้างของตำแหน่งงานต่างๆ ผู้สมัครงานอาจนำข้อมูลไปใช้พิจารณาสมัครงาน ครู อาจารย์ สามารถใช้เป็นข้อมูลในการแนะนำการศึกษา รวมทั้งเจ้าหน้าที่ของกรมการจัดหางานสามารถใช้เป็นข้อมูลในการแนะนำอาชีพแก่นักเรียน นักศึกษา และประชาชนที่มารับบริการจัดหางาน โดยกรมการจัดหางานมอบหมายให้กองบริหารข้อมูลตลาดแรงงานทำการวิเคราะห์และจัดทำรายงานข้อมูลอัตราค่าจ้างรายอาชีพ โดยเริ่มจัดทำตั้งแต่ปี 2553 เป็นต้นมา

กรมการจัดหางานหวังเป็นอย่างยิ่งว่า รายงานผลการวิเคราะห์ค่าจ้างรายอาชีพ ปี 2566 ฉบับนี้ จะเป็นประโยชน์แก่ผู้ที่เกี่ยวข้องและผู้สนใจตามสมควร หากมีข้อคิดเห็นหรือมีข้อเสนอแนะประการใด โปรดแจ้งให้ทราบ เพื่อจะได้นำไปปรับปรุงการศึกษาในเรื่องดังกล่าวให้สมบูรณ์ยิ่งขึ้น



(นายสมชาย มรกตศรีวรรณ)

อธิบดีกรมการจัดหางาน

สารบัญ

| | หน้า |
|---|------|
| คำนำ | (1) |
| สารบัญ | (2) |
| บทสรุปผู้บริหาร | (3) |
| ค่าจ้างรายอาชีพปี 2566 | |
| - บทนำ | 1 |
| - ค่าจ้างรายอาชีพปี 2566 ภาพรวมทั่วประเทศ และรายภูมิภาค | |
| 1) ทั่วประเทศ | 7 |
| 2) กรุงเทพมหานคร | 9 |
| 3) ภาคกลาง | 11 |
| 4) ภาคตะวันตก | 13 |
| 5) ภาคตะวันออก | 15 |
| 6) ภาคตะวันออกเฉียงเหนือ | 17 |
| 7) ภาคใต้ | 19 |
| 8) ภาคเหนือ | 21 |
| - ค่าจ้างรายอาชีพ จำแนกตามลักษณะการจ้าง อายุ วุฒิการศึกษา ภาคอุตสาหกรรม หมวดอาชีพ และหมวดอุตสาหกรรม ปี 2566 | |
| 1) ภาคกลาง | 23 |
| 2) ภาคตะวันตก | 42 |
| 3) ภาคตะวันออก | 59 |
| 4) ภาคตะวันออกเฉียงเหนือ | 76 |
| 5) ภาคใต้ | 117 |
| 6) ภาคเหนือ | 146 |
| ภาคผนวก | |
| รายนามที่ปรึกษา และคณะผู้ศึกษา | 181 |

บทสรุปผู้บริหาร

ค่าจ้างรายอาชีพ 2566

| ค่าจ้างในภาพรวมทั่วประเทศ | | | |
|---------------------------|--------|---------|--------|
| ลักษณะการจ้าง | ต่ำสุด | สูงสุด | เฉลี่ย |
| รายชั่วโมง | 42 | 160 | 47 |
| รายวัน | 328 | 850 | 349 |
| รายเดือน | 8,550 | 300,000 | 17,339 |

หน่วย : บาท

หน่วย : บาทต่อเดือน

| ค่าจ้างตามภูมิภาค | | | |
|--------------------------|--------|---------|--------|
| ภูมิภาค | ต่ำสุด | สูงสุด | เฉลี่ย |
| กรุงเทพฯ | 8,610 | 300,000 | 19,317 |
| ภาคกลาง | 8,690 | 200,000 | 17,005 |
| ภาคตะวันตก | 9,000 | 160,000 | 14,892 |
| ภาคตะวันออก | 8,750 | 200,000 | 17,678 |
| ภาคตะวันออก เชียงใหม่ | 8,650 | 120,000 | 12,510 |
| ภาคใต้ | 8,550 | 200,000 | 14,266 |
| ภาคเหนือ | 8,550 | 130,000 | 12,756 |

หน่วย : บาทต่อเดือน

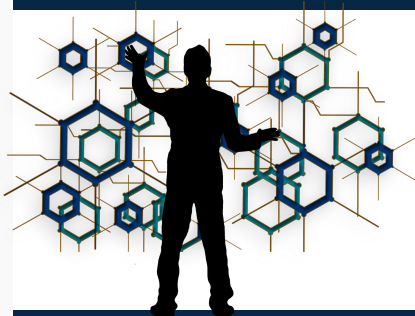
| ค่าจ้างตามหมวดอาชีพ | |
|---|--------|
| หมวดอาชีพ | เฉลี่ย |
| ผู้บริหารและผู้จัดการ | 29,442 |
| ผู้ประกอบวิชาชีพด้านต่างๆ | 21,141 |
| ช่างเทคนิคและผู้ปฏิบัติงานที่เกี่ยวข้อง | 16,978 |
| เสมียน/เจ้าหน้าที่ | 14,765 |
| พนักงานบริการ พนักงานขายในร้านค้าและตลาด | 13,431 |
| ผู้ปฏิบัติงานฝีมือด้านการเกษตรและประมง | 12,010 |
| ผู้ปฏิบัติงานโดยใช้ฝีมือในธุรกิจการค้าที่เกี่ยวข้อง | 12,901 |
| ผู้ควบคุมเครื่องจักรและผู้ปฏิบัติงานด้านการประกอบ | 12,250 |
| อาชีพงานพื้นฐาน | 11,204 |

ค่าจ้างรายอาชีพ 2566

อาชีพที่มีค่าจ้างเฉลี่ยต่อเดือน สูงที่สุด 10 อันดับ

01

นักวิเคราะห์การเงิน
47,225 บาท




ผู้บริหารระบบงานคอมพิวเตอร์
37,588 บาท

02

03

นักวิเคราะห์และพัฒนาซอฟต์แวร์
และโปรแกรมประยุกต์
30,225 บาท

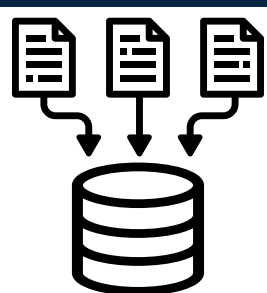


นักพัฒนาซอฟต์แวร์
29,110 บาท

04

05

นักวิเคราะห์ด้านการบริหารและ
องค์การ
27,377 บาท



นักวิเคราะห์ระบบคอมพิวเตอร์
26,326 บาท

06

07

ผู้ประกอบวิชาชีพด้านการฝึกอบรม
และการพัฒนาพนักงาน
26,306 บาท



หัวหน้าทีมงานด้านการผลิต
25,775 บาท

08

09

เภสัชกร
25,623 บาท



หัวหน้าทีมงานในสำนักงาน
25,608 บาท

10

10 อันดับอาชีพที่มี ความต้องการมากที่สุด

หน่วย : ค่าจ้างเฉลี่ยต่อเดือน

01

พนักงานขายในศูนย์บริการลูกค้า
13,975 บาท

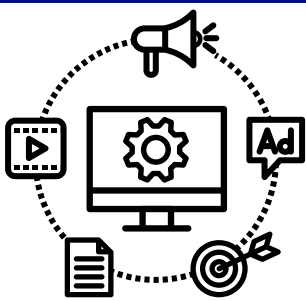


เสมียนทั่วไป
14,470 บาท

02

03

ตัวแทนขายด้านการค้า
18,405 บาท




ผู้ประกอบการวิชาชีพด้านโฆษณา
และการตลาด
18,929 บาท

04

05

เสมียนด้านบัญชี
15,107 บาท



คนงานด้านการผลิต
10,871 บาท

06

07

วิศวกร
23,320 บาท



พนักงานขับรถ
12,354 บาท

08

09

พนักงานให้บริการข้อมูล
ข่าวสารแก่ลูกค้า
13,817 บาท



ตัวแทนการให้บริการทางธุรกิจ
12,819 บาท

10

บทสรุปผู้บริหาร

การศึกษาค่าจ้างรายอาชีพปี 2566 ได้รวบรวมข้อมูลจากการให้บริการจัดหางานในประเทศ ณ สำนักงานต่างๆ ของกรมการจัดหางาน จำนวน 86 แห่ง ทั่วประเทศ บริษัทจัดหางานเอกชน จำนวน 11 แห่ง และข้อมูลตำแหน่งงานภาครัฐจากสำนักงานคณะกรรมการข้าราชการพลเรือน (สำนักงาน ก.พ.) โดยมีวัตถุประสงค์เพื่อ

1) ศึกษาอัตราค่าจ้างของแต่ละอาชีพที่สถานประกอบการ/หน่วยงานต่างๆ แจ้งความต้องการผ่านบริการจัดหางานในประเทศของกรมการจัดหางาน บริษัทจัดหางานเอกชน และสำนักงาน ก.พ.

2) ศึกษาอัตราค่าจ้างสูงสุด ต่ำสุด และค่าเฉลี่ยในแต่ละอาชีพของปี 2566 โดยจำแนกตามลักษณะการจ้าง อายุ การศึกษา ภาคการผลิต (เกษตร อุตสาหกรรม และบริการ) หมวดอาชีพ และหมวดอุตสาหกรรม

3) เป็นฐานข้อมูลที่จะนำไปใช้วิเคราะห์สถานการณ์ตลาดแรงงานในอนาคต

ผลการศึกษาพบว่า ปี 2566

1) ค่าจ้างในภาพรวมทั่วประเทศ ค่าจ้างต่อชั่วโมงสูงสุด 160 บาท ต่ำสุด 42 บาท ค่าจ้างต่อวันสูงสุด 850 บาท ต่ำสุด 328 บาท และค่าจ้างต่อเดือนสูงสุด 300,000 บาท ต่ำสุด 8,550 บาท

2) ค่าจ้างต่อเดือนสูงสุด 300,000 บาท อยู่ในกรุงเทพมหานคร รองลงมาคือ ภาคกลาง ภาคใต้ และภาคตะวันออกเฉียงเหนือ 200,000 บาท ภาคตะวันตก 160,000 บาท ภาคเหนือ 130,000 บาท และภาคตะวันออกเฉียงเหนือ 120,000 บาท

3) ค่าจ้างต่อเดือนต่ำสุดอยู่ในภาคใต้ และภาคเหนือ 8,550 บาท กรุงเทพมหานคร 8,610 บาท ภาคตะวันออกเฉียงเหนือ 8,650 บาท ภาคกลาง 8,690 บาท ภาคตะวันออก 8,750 บาท และภาคตะวันตก 9,000 บาท

4) ค่าจ้างเฉลี่ยต่อเดือนสูงสุดอยู่ในหมวดอาชีพผู้บริหาร ผู้จัดการ 29,442 บาท ผู้ประกอบวิชาชีพด้านต่างๆ 21,141 บาท ช่างเทคนิคและผู้ปฏิบัติงานที่เกี่ยวข้อง 16,978 บาท เสมียน เจ้าหน้าที่ 14,761 บาท พนักงานบริการ พนักงานขายในร้านค้าและตลาด 13,431 บาท ผู้ปฏิบัติงานโดยใช้ฝีมือในธุรกิจต่างๆ 12,901 บาท ผู้ควบคุมเครื่องจักรและผู้ปฏิบัติงานด้านการประกอบ 12,250 บาท ผู้ปฏิบัติงานฝีมือด้านการเกษตรและประมง 12,010 บาท และอาชีพงานพื้นฐาน 11,204 บาท

5) อาชีพที่มีค่าจ้างต่อเดือนสูงที่สุด 5 อันดับ ได้แก่ (1) 300,000 บาท : ผู้บริหารระดับสูง ผู้จัดการด้าน (การผลิต การเงิน การตลาด การขายและบริการ) วิศวกร ผู้ประกอบวิชาชีพด้านฐานข้อมูลและเครือข่าย (2) 250,000 บาท : ผู้จัดการด้านการบริการธุรกิจ (3) 230,000 บาท : หัวหน้าทีมงานด้านการผลิต (4) 200,000 บาท : ผู้บริหารระบบงานคอมพิวเตอร์ แพทย์ทั่วไป ผู้จัดการด้าน (การจัดหาและจัดส่งสินค้า การบริหารเทคโนโลยีสารสนเทศ การวิจัยและพัฒนา และทรัพยากรบุคคล) (5) 170,000 บาท : นักวิเคราะห์ด้านการบริหารและองค์การ

6) อาชีพที่มีค่าจ้างเฉลี่ยต่อเดือนสูงที่สุด 5 อันดับ ได้แก่ (1) นักวิเคราะห์การเงิน 47,225 บาท (2) ผู้บริหารระบบงานคอมพิวเตอร์ 37,588 บาท (3) นักวิเคราะห์และพัฒนาซอฟต์แวร์ 30,225 บาท (4) นักพัฒนาซอฟต์แวร์ 29,110 บาท และ (5) นักวิเคราะห์ด้านการบริหารและองค์การ 27,377 บาท

7) อาชีพที่มีความต้องการมากที่สุด 5 อันดับ ได้แก่ (1) พนักงานขายในศูนย์บริการลูกค้า (2) เสมียนทั่วไป (3) ตัวแทนขายด้านการค้า (4) ผู้ประกอบวิชาชีพด้านโฆษณาและการตลาด และ (5) เสมียนด้านบัญชี

ค่าจ้างรายอาชีพปี 2566

บทนำ

1. ความเป็นมา

ข้อมูลทางด้านตลาดแรงงาน โดยเฉพาะที่เกี่ยวข้องกับอาชีพต่างๆ ถือเป็นข้อมูลสำคัญที่มีผู้ให้ความสนใจเป็นจำนวนมาก กรมการจัดหางาน โดยกองบริหารข้อมูลตลาดแรงงานมีภารกิจในการให้บริการข้อมูลข่าวสารตลาดแรงงาน จึงเห็นถึงความสำคัญในการจัดทำค่าจ้างรายอาชีพ และได้เริ่มดำเนินการในปี 2553 เป็นครั้งแรก โดยศึกษาจากฐานข้อมูลการให้บริการจัดหางานในประเทศของกรมการจัดหางาน เพื่อตอบสนองความต้องการของผู้ที่เกี่ยวข้อง ทั้งเจ้าหน้าที่ของกรมการจัดหางานใช้เป็นข้อมูลในการให้บริการจัดหางานและแนะแนวอาชีพกับผู้สมัครงาน นักเรียน นิสิต นักศึกษา คนหางาน และประชาชนทั่วไป รวมไปถึงสถานประกอบการได้มีข้อมูลเปรียบเทียบค่าจ้างระหว่างอาชีพ และอุตสาหกรรมที่มีลักษณะเดียวกัน เพื่อการบริหารจัดการด้านทรัพยากรมนุษย์ภายในสถานประกอบการด้วย

การจัดทำข้อมูลค่าจ้างรายอาชีพปี 2566 ในครั้งนี้ ศึกษาจากฐานข้อมูลการให้บริการจัดหางานในประเทศของกรมการจัดหางานจำนวน 86 แห่ง ทั่วประเทศ ข้อมูลการจ้างงานในภาครัฐจากสำนักงานคณะกรรมการข้าราชการพลเรือน (สำนักงาน ก.พ.) และบริษัทจัดหางานเอกชน จำนวน 11 แห่ง จึงทำให้บางสาขาอาชีพอาจไม่ปรากฏอยู่ในรายงานฉบับนี้ และการคำนวณอัตราค่าจ้างคิดจากค่าจ้างที่เป็นตัวเงินตามที่ได้รับแจ้งเท่านั้น

2. วัตถุประสงค์

2.1 เพื่อศึกษาอัตราค่าจ้างของแต่ละอาชีพที่สถานประกอบการแจ้งความต้องการผ่านบริการจัดหางานในประเทศของกรมการจัดหางาน บริษัทจัดหางานเอกชน และสำนักงาน ก.พ.

2.2 เพื่อศึกษาอัตราค่าจ้างสูงสุด ต่ำสุด และค่าเฉลี่ยในแต่ละอาชีพของปี 2566 โดยจำแนกตามลักษณะการจ้าง อายุ การศึกษา ภาคการผลิต (เกษตร อุตสาหกรรม และบริการ) หมวดอาชีพ และหมวดอุตสาหกรรม

2.3 เพื่อเป็นฐานข้อมูลที่จะนำไปใช้วิเคราะห์สถานการณ์ตลาดแรงงานในอนาคต

3. ขอบเขตการศึกษา

การศึกษานี้ใช้ข้อมูลจาก 3 แหล่งคือ

- ตำแหน่งงานว่างที่รับแจ้งจากสถานประกอบการทั่วประเทศผ่านระบบไทยมีงานทำของกรมการจัดหางานที่แจ้งภายในปี 2566
- ข้อมูลจากสำนักงานคณะกรรมการข้าราชการพลเรือน (สำนักงาน ก.พ.)
- ข้อมูลจากบริษัทจัดหางานที่ได้ทำบันทึกข้อตกลง (MOU) กับกรมการจัดหางาน จำนวน 11 บริษัท ในปี 2566 ดังนี้
 - บริษัทจัดหางาน จ๊อบท๊อปกัน จำกัด
 - บริษัทจัดหางาน จ๊อบบีเคเค ดอท คอม จำกัด
 - บริษัทจัดหางาน แมนพาวเวอร์โปรเฟสชั่นแนล แอนด์เอ็กเซ็กคูทีฟ จำกัด

- 3.4) บริษัทจัดหางาน เพอร์ซอลเคลลี เอชอาร์ เซอร์วิสเซส (ประเทศไทย) จำกัด
- 3.5) บริษัทจัดหางาน อเค็คโก้ จำกัด
- 3.6) บริษัทจัดหางาน กู๊ด จ๊อบ โพรเฟสชันแนล (ประเทศไทย) จำกัด
- 3.7) บริษัทจัดหางาน จ๊อบ มายเวย์ จำกัด
- 3.8) บริษัทจัดหางาน เก็ทลิงส์ จำกัด
- 3.9) บริษัทจัดหางาน อินเทิร์นชิพส์ (ไทยแลนด์) จำกัด
- 3.10) บริษัทจัดหางาน สเกาท் เอาร์ท จำกัด
- 3.11) บริษัทจัดหางาน คีย์แมน จำกัด

4. วิธีการศึกษา

4.1 รวบรวมข้อมูลตำแหน่งงานว่างจากฐานข้อมูลการให้บริการจัดหางานในประเทศที่มีการรับแจ้งตั้งแต่วันที่ 1 มกราคม - 31 ธันวาคม ในปีเดียวกัน

4.2 ใช้โปรแกรมสำเร็จรูปคำนวณหาอัตราค่าจ้างสูงสุด ต่ำสุด และค่าเฉลี่ยในแต่ละอาชีพของแต่ละจังหวัดและภูมิภาค ซึ่งการหาค่าเฉลี่ยของค่าจ้างจะคำนวณจากยอดรวมของค่าจ้างของตำแหน่งงานว่าง แล้วหารด้วยจำนวนรวมตำแหน่งงานว่างนั้นๆ และนำเสนอข้อมูลต่างๆ ในรูปแบบตาราง

5. ประโยชน์ที่คาดว่าจะได้รับ

5.1 มีฐานข้อมูลอัตราค่าจ้างสำหรับการแนะนำอาชีพ และเป็นข้อมูลให้กับนักเรียน นิสิต นักศึกษา คนหางาน และประชาชนทั่วไป ใช้ในการวางแผนประกอบอาชีพ

5.2 มีฐานข้อมูลให้ผู้ประกอบการพิจารณาด้านค่าตอบแทนรายอาชีพ และใช้ในการบริหารจัดการด้านทรัพยากรมนุษย์

5.3 มีฐานข้อมูลค่าจ้างที่ต่อเนื่อง เพื่อใช้ประกอบการจัดทำตัวชี้วัดตลาดแรงงาน

6. นิยามศัพท์

6.1 นิยามศัพท์เกี่ยวกับมาตรฐานอาชีพตามการจัดประเภทมาตรฐานอาชีพ (ประเทศไทย) ปี 2544 กรมการจัดหางาน กระทรวงแรงงาน

หมวดใหญ่ 1 ผู้บัญญัติกฎหมาย ข้าราชการระดับอาวุโส ผู้จัดการ

(Legislators, Senior Officials and Managers)

ผู้ปฏิบัติงานอาชีพในหมวดใหญ่นี้ ได้แก่ ผู้บัญญัติกฎหมาย นักบริหารของหน่วยงานรัฐบาล และผู้จัดการของรัฐวิสาหกิจและองค์กรต่างๆ ซึ่งทำหน้าที่พิจารณา ตัดสินใจ กำหนดวิธีการ กำกับดูแล หรือแนะนำเกี่ยวกับนโยบายของรัฐบาลในระดับต่างๆ หรือนโยบายขององค์กร บัญญัติกฎหมาย กฎและระเบียบสาธารณะชนต่างๆ เป็นตัวแทนของรัฐบาลหรือปฏิบัติงานแทนในนามของรัฐบาล รวมถึงพรรคการเมือง สหภาพ วิสาหกิจ และองค์กรต่างๆ

หมวดใหญ่ 2 ผู้ประกอบวิชาชีพด้านต่างๆ

(Professionals)

ผู้ปฏิบัติงานอาชีพในหมวดใหญ่นี้ ได้แก่ ผู้ที่ทำงานวิเคราะห์ วิจัย รวมถึงการสร้างแนวคิดทฤษฎีใหม่ การนำความรู้ไปประยุกต์ใช้ ให้คำแนะนำความรู้ทางวิชาชีพ วิชาการด้าน

วิทยาศาสตร์ สาขาฟิสิกส์กายภาพ คณิตศาสตร์ วิทยาศาสตร์เกี่ยวกับชีวิต สาขาสังคม การศึกษา ศาสนา ศิลปะและการกีฬา

หมวดใหญ่ 3 ช่างเทคนิคและผู้ปฏิบัติงานที่เกี่ยวข้อง

(Technicians and Associate Professionals)

ผู้ปฏิบัติงานอาชีพในหมวดใหญ่นี้ ได้แก่ ผู้ที่ทำงานทางเทคนิคที่เกี่ยวข้องกับการค้นคว้าวิจัย และการประยุกต์ใช้ความคิดและวิธีปฏิบัติงานด้านวิทยาศาสตร์และศิลปะ เช่น วิทยาศาสตร์กายภาพ วิศวกรรมศาสตร์ เทคโนโลยีวิทยาศาสตร์ชีวภาพ วิทยาศาสตร์การแพทย์ สังคมวิทยา มนุษยศาสตร์ การศึกษา ศาสนา ศิลปะและการกีฬา รวมถึงการควบคุมดูแลผู้ปฏิบัติงานอื่นๆ

หมวดใหญ่ 4 เสมียน เจ้าหน้าที่

(Clerk)

ผู้ปฏิบัติงานในหมวดใหญ่นี้ ได้แก่ ผู้ที่ทำงานเกี่ยวกับการบันทึกข้อมูล ตัวเลข และสถิติในเรื่องต่างๆ อาจเป็นเจ้าหน้าที่ในท้องสมุด ไปรษณีย์ สำนักงาน ผู้ที่ให้บริการลูกค้าทางด้านการเงินและข้อมูลข่าวสาร รวมถึงการควบคุมดูแลผู้ปฏิบัติงานอื่นๆ

หมวดใหญ่ 5 พนักงานบริการ พนักงานขายในร้านค้าและตลาด

(Service Workers and Shop and Market Sales Workers)

ผู้ปฏิบัติงานในหมวดใหญ่นี้ ได้แก่ ผู้ให้บริการต่างๆ ในระหว่างการเดินทาง การดูแลบ้านเรือน การจัดเตรียมและการบริการอาหารและเครื่องดื่มต่างๆ การดูแลเด็ก การรักษาพยาบาลเบื้องต้น และการดูแลอื่นๆ ในบ้านเรือนหรือสถานที่ต่างๆ การให้บริการส่วนบุคคล เช่น การเสริมสวย การทำนวย โฆษณา การป้องกันภัยต่อบุคคลและทรัพย์สินอันเกิดจากอัคคีภัยแลการกระทำผิดกฎหมาย งานแสดงแบบเพื่อการโฆษณา และงานสร้างสรรค์ด้านศิลปะ การแสดงและการสาธิตสินค้าเพื่อการขาย

หมวดใหญ่ 6 ผู้ปฏิบัติงานฝีมือด้านการเกษตรและประมง

(Skilled Agricultural and Fishery Workers)

ผู้ปฏิบัติงานในหมวดใหญ่นี้ ได้แก่ ผู้ที่มีฝีมือด้านการเกษตรและการประมง ทำงานปลูกพืช เลี้ยงสัตว์ หรือใช้ประโยชน์จากป่าไม้ ล่าสัตว์และประมง เพื่อให้ได้มาซึ่งผลผลิตสำหรับการจำหน่ายและการดำรงชีพ

หมวดใหญ่ 7 ผู้ปฏิบัติงานโดยใช้ฝีมือในธุรกิจต่างๆ

(Craft and Related Trades Workers)

ผู้ปฏิบัติงานอาชีพในหมวดใหญ่นี้ ได้แก่ ผู้ที่ใช้ฝีมือและความชำนาญ เฉพาะด้านประยุกต์ใช้กับงานในด้านการทำเหมืองแร่ การก่อสร้าง การขึ้นรูปโลหะ การติดตั้งและการปรับใช้ เครื่องจักร การใช้ฝีมือในงานหัตถกรรม การพิมพ์ และงานฝีมืออื่นๆ รวมถึงการบำรุงรักษาและซ่อมแซม เครื่องจักรหรือเครื่องมือเพื่อการใช้งานและการควบคุมดูแลผู้ปฏิบัติงานอื่นๆ

หมวดใหญ่ 8 ผู้ปฏิบัติงานในโรงงาน ผู้ควบคุมเครื่องจักรและผู้ปฏิบัติงานด้านการประกอบ

(Stationary – Plant and Related Operators)

ผู้ปฏิบัติงานอาชีพในหมวดใหญ่นี้ ได้แก่ ผู้ที่ควบคุมดูแลเครื่องจักรและอุปกรณ์ ณ จุดที่เครื่องจักรทำงานหรือโดยวิธีการควบคุมจากจุดอื่น ในงานอุตสาหกรรมและงานกลกรรม

รวมถึงผู้ที่ทำงานด้านการบังคับและขับเคลื่อนรถไฟ ยานยนต์หรือเครื่องจักรและอุปกรณ์เคลื่อนที่ได้ ผู้ที่ปฏิบัติงานด้านการประกอบชิ้นส่วนอุปกรณ์และผลิตภัณฑ์ในอุตสาหกรรมต่างๆ เช่น อุตสาหกรรมเหมืองแร่ การแปรรูปโลหะ อุตสาหกรรมเครื่องแก้ว เซรามิก ยาง ไม้ พลาสติก กระดาษ สิ่งทอ ขนสัตว์ เครื่องหนัง และการผลิตอาหาร เป็นต้น

หมวดใหญ่ 9 อาชีพงานพื้นฐาน

(Elementary Occupations)

ผู้ปฏิบัติงานอาชีพในหมวดใหญ่นี้ ได้แก่ ผู้ที่ทำงานเรียบง่ายและเป็นประจำ หรือทำซ้ำๆ หากมีการใช้เครื่องมือก็จะเป็นเครื่องมือแบบใช้มือถือ ไม่ซับซ้อนและใช้แรงกาย อาชีพในหมวดนี้ รวมถึงผู้ขายสินค้าและให้บริการตามท้องถนน ที่สาธารณะ บริการทำความสะอาด ซักล้าง รีดผ้า ดูแลบ้านพัก ห้องเช่า โรงแรม สำนักงานและอาคารสิ่งปลูกสร้างต่างๆ บริการรับส่งข้อมูล เอกสาร ขนสัมภาระ ฝ้าประตู ยามรักษาการณ์ในสถานที่ต่างๆ กวาดถนน ขนขยะ รวมถึงการปฏิบัติงานเรียบง่ายในอุตสาหกรรมต่างๆ เช่น อุตสาหกรรมการเกษตร ประมง ล่าสัตว์ เหมืองแร่ ก่อสร้าง การผลิตและประกอบสินค้าด้วยมือ รวมทั้ง การขับเคลื่อนยานพาหนะด้วยแรงกาย เช่น รถเข็น สามล้อถีบ เป็นต้น

6.2 นิยามศัพท์เกี่ยวกับภาคการผลิต ตามการจัดประเภทมาตรฐานอุตสาหกรรม (ประเทศไทย)

ปี 2552 กรมการจัดหางาน กระทรวงแรงงาน

1) ภาคเกษตร หมายถึง สถานประกอบการที่อยู่ในหมวดอุตสาหกรรม (A) เกษตรกรรม การป่าไม้ และการประมง

2) ภาคอุตสาหกรรม หมายถึง สถานประกอบการที่อยู่ในหมวดอุตสาหกรรม (B) การทำเหมืองแร่และเหมืองหิน (C) การผลิต (D) ไฟฟ้า ก๊าซ ไอน้ำและระบบการปรับอากาศ (E) การจัดหา น้ำ การจัดการน้ำเสียและของเสียรวมถึงกิจกรรมที่เกี่ยวข้อง และ (F) การก่อสร้าง

3) ภาคบริการ หมายถึง สถานประกอบการที่อยู่ในหมวดอุตสาหกรรม (G) การขายส่ง และการขายปลีก การซ่อมยานยนต์และจักรยายนต์ (H) การขนส่งและสถานที่เก็บสินค้า (I) ที่พักแรมและบริการด้านอาหาร (J) ข้อมูลข่าวสารและการสื่อสาร (K) กิจกรรมทางการเงินและการประกันภัย (L) กิจกรรมเกี่ยวกับอสังหาริมทรัพย์ (M) กิจกรรมวิชาชีพ วิทยาศาสตร์และกิจกรรมทางวิชาการ (N) กิจกรรมการบริหารและบริการสนับสนุนอื่นๆ (O) การบริหารราชการ การป้องกันประเทศ และการประกันสังคมภาคบังคับ (P) การศึกษา (Q) กิจกรรมด้านสุขภาพและงานสังคมสงเคราะห์ (R) ศิลปะ ความบันเทิงและนันทนาการ (S) กิจกรรมการบริการด้านอื่นๆ (T) กิจกรรมการจ้างงานในครัวเรือน กิจกรรมการผลิตสินค้าและบริการที่ทำขึ้นเองเพื่อใช้ในครัวเรือน ซึ่งไม่สามารถจำแนกกิจกรรมได้อย่างชัดเจน และ (U) กิจกรรมขององค์การระหว่างประเทศและภาคีสมาชิก

6.3 นิยามการแบ่งภูมิภาค

ในรายงานฉบับนี้ จะแบ่งภูมิภาคตามจังหวัดต่างๆที่ศูนย์บริหารข้อมูลตลาดแรงงานแต่ละแห่งรับผิดชอบ ดังนี้

1) กรุงเทพมหานคร หมายถึง จังหวัดกรุงเทพมหานคร

2) ภาคกลาง หมายถึง จังหวัดชัยนาท นนทบุรี ปทุมธานี พระนครศรีอยุธยา ลพบุรี สมุทรปราการ สระบุรี สิงห์บุรี และอ่างทอง รวม 9 จังหวัด

3) ภาคตะวันตก หมายถึง จังหวัดกาญจนบุรี นครปฐม ประจวบคีรีขันธ์ เพชรบุรี ราชบุรี สมุทรสงคราม สมุทรสาคร และสุพรรณบุรี รวม 8 จังหวัด

4) ภาคตะวันออก หมายถึง จังหวัดจันทบุรี ฉะเชิงเทรา ชลบุรี ตราด นครนายก ปราจีนบุรี ระยอง และสระแก้ว รวม 8 จังหวัด

5) ภาคตะวันออกเฉียงเหนือ หมายถึง จังหวัดกาฬสินธุ์ ขอนแก่น ชัยภูมิ นครพนม นครราชสีมา บึงกาฬ บุรีรัมย์ มหาสารคาม มุกดาหาร ยโสธร ร้อยเอ็ด เลย ศรีสะเกษ สกลนคร สุรินทร์ หนองคาย หนองบัวลำภู อำนาจเจริญ อุตรธานี และอุบลราชธานี รวม 20 จังหวัด

6) ภาคใต้ หมายถึง จังหวัดกระบี่ ชุมพร ตรัง นครศรีธรรมราช นราธิวาส ปัตตานี พังงา พัทลุง ภูเก็ต ยะลา ระนอง สงขลา สตูล และสุราษฎร์ธานี รวม 14 จังหวัด

7) ภาคเหนือ หมายถึง จังหวัดกำแพงเพชร เชียงราย เชียงใหม่ ตาก นครสวรรค์ น่าน พะเยา พิจิตร พิษณุโลก เพชรบูรณ์ แพร่ แม่ฮ่องสอน ลำปาง ลำพูน สุโขทัย อุตรดิตถ์ และอุทัยธานี รวม 17 จังหวัด

7. ลำดับการนำเสนอผลการศึกษา

ในรายงานฉบับนี้ จะนำเสนอผลการประมวลข้อมูล และสรุปในรูปแบบค่าจ้างสูงสุด ต่ำสุด และค่าเฉลี่ย เรียงตามลำดับดังนี้

- 1) ค่าจ้างปี 2566 ทั่วประเทศ กรุงเทพมหานคร และรายภูมิภาค
- 2) ค่าจ้างปี 2566 ภาคกลาง รายจังหวัด
- 3) ค่าจ้างปี 2566 ภาคตะวันตก รายจังหวัด
- 4) ค่าจ้างปี 2566 ภาคตะวันออก รายจังหวัด
- 5) ค่าจ้างปี 2566 ภาคตะวันออกเฉียงเหนือ รายจังหวัด
- 6) ค่าจ้างปี 2566 ภาคใต้ รายจังหวัด
- 7) ค่าจ้างปี 2566 ภาคเหนือ รายจังหวัด

โดยในแต่ละหัวข้อจะนำเสนอข้อมูลดังนี้

- 1) ค่าจ้างสูงสุด ต่ำสุด และค่าเฉลี่ย จำแนกตามลักษณะการจ้าง
- 2) ค่าจ้างสูงสุด ต่ำสุด และค่าเฉลี่ย จำแนกตามแหล่งข้อมูล
- 3) ค่าจ้างสูงสุด ต่ำสุด และค่าเฉลี่ย จำแนกตามอายุต่ำสุดที่รับสมัคร
- 4) ค่าจ้างสูงสุด ต่ำสุด และค่าเฉลี่ย จำแนกตามวุฒิการศึกษาต่ำสุดที่รับสมัคร
- 5) ค่าจ้างสูงสุด ต่ำสุด และค่าเฉลี่ย จำแนกตามภาคอุตสาหกรรม
- 6) ค่าจ้างสูงสุด ต่ำสุด และค่าเฉลี่ย จำแนกตามหมวดอาชีพ
- 7) ค่าจ้างสูงสุด ต่ำสุด และค่าเฉลี่ย จำแนกตามหมวดอุตสาหกรรม

สำหรับค่าจ้างโดยละเอียด (ค่าจ้างรายอาชีพ และรายอุตสาหกรรม) จะนำเสนอในรูปแบบ Online ผ่านทางเว็บไซต์กองบริหารข้อมูลตลาดแรงงาน (<https://www.doe.go.th/prd/lmia>) และทาง QR Code บนหน้าปกของหนังสือเล่มนี้

ค่าจ้างรายอาชีพปี 2566

ภาพรวมทั่วประเทศ

และรายภูมิภาค

ค่าจ้างรายอาชีพ ปี 2566
2023 Wage

ทั่วประเทศ
Whole Kingdom

| ลักษณะการจ้าง / Wage Type | ต่ำสุด / Min | สูงสุด / Max | เฉลี่ย / Average |
|---------------------------|--------------|--------------|------------------|
| รายชั่วโมง (Per hour) | 42 | 160 | 47 |
| รายวัน (Per day) | 328 | 850 | 349 |
| รายเดือน (Per month) | 8,550 | 300,000 | 17,338 |

หน่วย : บาท / Unit : Baht

| แหล่งข้อมูล / Data Source | ต่ำสุด / Min | สูงสุด / Max | เฉลี่ย / Average |
|---------------------------|--------------|--------------|------------------|
| กกจ. (DOE) | 8,550 | 240,000 | 13,623 |
| กพ. (OCSC) | 8,610 | 120,000 | 16,026 |
| บจจ. (Agency) | 8,850 | 300,000 | 21,322 |

หน่วย : บาทต่อเดือน / Unit : Baht per month

| | อายุ / Age | | | วุฒิการศึกษา / Education | | | ภาคอุตสาหกรรม / Sector | | |
|------------------|-------------|-------------|---------------|--------------------------|------------|------------------|------------------------|---------------|-----------|
| | 15-24 ปี | 25-59 ปี | 60 ปีขึ้นไป | ประถม - มัธยม | อาชีวะ | ปริญญาตรีขึ้นไป | ภาคเกษตร | ภาคอุตสาหกรรม | ภาคบริการ |
| | 15-24 years | 25-59 years | Over 60 years | Primary-Secondary | Vocational | Higher education | Agriculture | Manufacturing | Services |
| ต่ำสุด / Min | 8,610 | 8,550 | 8,550 | 8,550 | 8,550 | 8,650 | 9,000 | 8,650 | 8,550 |
| สูงสุด / Max | 25,500 | 300,000 | 13,200 | 50,000 | 180,000 | 300,000 | 80,000 | 200,000 | 300,000 |
| เฉลี่ย / Average | 16,608 | 17,549 | 10,334 | 12,087 | 13,557 | 23,095 | 17,424 | 15,774 | 17,884 |

หน่วย : บาทต่อเดือน / Unit : Baht per month

| ค่าจ้างจำแนกตามหมวดอาชีพ / Wage by Occupation | ต่ำสุด / Min | สูงสุด / Max | เฉลี่ย / Average |
|--|--------------|--------------|------------------|
| 1. ผู้จัดการ เจ้าหน้าที่ระดับอาวุโส / Managers | 8,750 | 300,000 | 29,442 |
| 2. ผู้ประกอบวิชาชีพด้านต่างๆ / Professionals | 8,650 | 300,000 | 21,141 |
| 3. ช่างเทคนิคและผู้ปฏิบัติงานที่เกี่ยวข้อง / Technicians | 8,610 | 300,000 | 16,978 |
| 4. เสมียน / Clerks & Officers | 8,550 | 200,000 | 14,761 |
| 5. พนักงานบริการและพนักงานในร้านค้าและตลาด / Service officers | 8,550 | 80,000 | 13,431 |
| 6. ผู้ปฏิบัติงานฝีมือด้านการเกษตรและประมง / Agriculture & Fishery | 8,750 | 30,000 | 12,010 |
| 7. ผู้ปฏิบัติงานโดยใช้ฝีมือในธุรกิจการค้าที่เกี่ยวข้อง / Craft Workers | 9,000 | 100,000 | 12,901 |
| 8. ผู้ปฏิบัติงานโรงงานเครื่องจักรและผู้ปฏิบัติงานด้านการประกอบ / Factory Workers | 8,610 | 36,000 | 12,250 |
| 9. อาชีพงานขั้นพื้นฐาน / Basic Careers | 8,550 | 40,000 | 11,204 |

หน่วย : บาทต่อเดือน / Unit : Baht per month

ค่าจ้างรายอาชีพ ปี 2566

2023 Wage

ทั่วประเทศ

Whole Kingdom

| ค่าจ้างจำแนกตามหมวดอุตสาหกรรม / Wage by Industry | ต่ำสุด / Min | สูงสุด / Max | เฉลี่ย / Average |
|---|--------------|--------------|------------------|
| A : เกษตรกรรม การป่าไม้ และการประมง / Agriculture, forestry and fishing | 9,000 | 80,000 | 17,424 |
| B : การทำเหมืองแร่และเหมืองหิน / Mining and quarrying | 8,850 | 100,000 | 15,106 |
| C : การผลิต / Manufacturing | 8,650 | 200,000 | 15,598 |
| D : ไฟฟ้า ก๊าซไอน้ำ และระบบการปรับอากาศ / Electricity, gas, steam and air conditioning supply | 9,000 | 100,000 | 16,243 |
| E : การจัดหา น้ำ การจัดการน้ำเสีย และของเสีย รวมถึงกิจกรรมที่เกี่ยวข้อง / Water supply; sewerage, waste management and remediation activities | 9,500 | 40,000 | 16,096 |
| F : การก่อสร้าง / Construction | 8,750 | 130,000 | 16,746 |
| G : การขายส่งและการขายปลีก การซ่อมยานยนต์และจักรยานยนต์ / Wholesale and retail trade; repair of motor vehicles and motorcycles | 8,550 | 180,000 | 15,304 |
| H : การขนส่งและสถานที่เก็บสินค้า / Transportation and storage | 9,000 | 100,000 | 15,590 |
| I : ที่พักแรมและบริการด้านอาหาร / Accommodation and food service activities | 8,550 | 120,000 | 14,694 |
| J : ข้อมูลข่าวสารและการสื่อสาร / Information and communication | 8,750 | 100,000 | 19,420 |
| K : กิจกรรมทางการเงินและการประกันภัย / Financial and insurance activities | 8,650 | 130,000 | 16,741 |
| L : กิจกรรมเกี่ยวกับอสังหาริมทรัพย์ / Real estate activities | 8,850 | 160,000 | 18,800 |
| M : กิจกรรมวิชาชีพ วิทยาศาสตร์ และกิจกรรมทางวิชาการ / Professional, scientific and technical activities | 8,650 | 300,000 | 19,804 |
| N : กิจกรรมการบริหารและบริการสนับสนุน / Administrative and support service activities | 8,800 | 300,000 | 29,237 |
| O : การบริหารราชการ การป้องกันประเทศ และการประกันสังคมภาคบังคับ / Public administration and defence; compulsory social security | 8,550 | 120,000 | 15,073 |
| P : การศึกษา / Education | 8,650 | 100,000 | 16,219 |
| Q : กิจกรรมด้านสุขภาพและงานสังคมสงเคราะห์ / Human health and social work activities | 8,690 | 200,000 | 17,093 |
| R : ศิลปะ ความบันเทิงและนันทนาการ / Arts, entertainment and recreation | 9,000 | 60,000 | 15,934 |
| S : กิจกรรมการบริการด้านอื่นๆ / Other service activities | 8,800 | 240,000 | 19,507 |
| T : กิจกรรมการจ้างงานในครัวเรือน / Activities of households as employers | 9,000 | 40,000 | 13,184 |
| U : กิจกรรมขององค์การระหว่างประเทศและภาคีสมาชิก / Activities of extraterritorial organizations and bodies | 14,000 | 100,000 | 24,261 |

หน่วย : บาทต่อเดือน / Unit : Baht per month

ค่าจ้างรายอาชีพ ปี 2566

2023 Wage

จังหวัด

กรุงเทพมหานคร

Province

Bangkok

| ลักษณะการจ้าง / Wage Type | ต่ำสุด / Min | สูงสุด / Max | เฉลี่ย / Average |
|---------------------------|--------------|--------------|------------------|
| รายชั่วโมง (Per hour) | 42 | 65 | 48 |
| รายวัน (Per day) | 353 | 800 | 382 |
| รายเดือน (Per month) | 8,610 | 300,000 | 19,317 |

หน่วย : บาท / Unit : Baht

| แหล่งข้อมูล / Data Source | ต่ำสุด / Min | สูงสุด / Max | เฉลี่ย / Average |
|---------------------------|--------------|--------------|------------------|
| กกจ. (DOE) | 9,000 | 240,000 | 16,072 |
| กพ. (OCSC) | 8,610 | 120,000 | 15,975 |
| บจจ. (Agency) | 9,000 | 300,000 | 20,924 |

หน่วย : บาทต่อเดือน / Unit : Baht per month

| | อายุ / Age | | | วุฒิการศึกษา / Education | | | ภาคอุตสาหกรรม / Sector | | |
|------------------|-------------|-------------|---------------|--------------------------|------------|------------------|------------------------|---------------|-----------|
| | 15-24 ปี | 25-59 ปี | 60 ปีขึ้นไป | ประถม - มัธยม | อาชีวะ | ปริญญาตรีขึ้นไป | ภาคเกษตร | ภาคอุตสาหกรรม | ภาคบริการ |
| | 15-24 years | 25-59 years | Over 60 years | Primary-Secondary | Vocational | Higher education | Agriculture | Manufacturing | Services |
| ต่ำสุด / Min | 8,610 | 9,000 | 9,000 | 8,610 | 8,610 | 9,000 | 9,200 | 9,000 | 8,610 |
| สูงสุด / Max | 25,500 | 300,000 | 13,000 | 50,000 | 50,000 | 300,000 | 80,000 | 160,000 | 300,000 |
| เฉลี่ย / Average | 16,694 | 20,368 | 10,667 | 12,970 | 14,712 | 24,169 | 21,226 | 17,856 | 19,577 |

หน่วย : บาทต่อเดือน / Unit : Baht per month

| ค่าจ้างจำแนกตามหมวดอาชีพ / Wage by Occupation | ต่ำสุด / Min | สูงสุด / Max | เฉลี่ย / Average |
|--|--------------|--------------|------------------|
| 1. ผู้จัดการ เจ้าหน้าที่ระดับอาวุโส / Managers | 9,000 | 300,000 | 32,546 |
| 2. ผู้ประกอบวิชาชีพด้านต่างๆ / Professionals | 8,690 | 300,000 | 22,555 |
| 3. ช่างเทคนิคและผู้ปฏิบัติงานที่เกี่ยวข้อง / Technicians | 8,610 | 300,000 | 19,060 |
| 4. เสมียน / Clerks & Officers | 8,610 | 200,000 | 16,319 |
| 5. พนักงานบริการและพนักงานในร้านค้าและตลาด / Service officers | 8,690 | 80,000 | 14,197 |
| 6. ผู้ปฏิบัติงานฝีมือด้านการเกษตรและประมง / Agriculture & Fishery | 9,100 | 18,000 | 12,739 |
| 7. ผู้ปฏิบัติงานโดยใช้ฝีมือในธุรกิจการค้าที่เกี่ยวข้อง / Craft Workers | 9,000 | 50,000 | 14,016 |
| 8. ผู้ปฏิบัติงานโรงงานเครื่องจักรและผู้ปฏิบัติงานด้านการประกอบ / Factory Workers | 8,610 | 36,000 | 13,441 |
| 9. อาชีพงานขั้นพื้นฐาน / Basic Careers | 8,690 | 40,000 | 11,853 |

หน่วย : บาทต่อเดือน / Unit : Baht per month

ค่าจ้างรายอาชีพ ปี 2566

2023 Wage

จังหวัด

กรุงเทพมหานคร

Province

Bangkok

| ค่าจ้างจำแนกตามหมวดอุตสาหกรรม / Wage by Industry | ต่ำสุด / Min | สูงสุด / Max | เฉลี่ย / Average |
|---|--------------|--------------|------------------|
| A : เกษตรกรรมการป่าไม้และการประมง / Agriculture, forestry and fishing | 9,200 | 80,000 | 21,226 |
| B : การทำเหมืองแร่และเหมืองหิน / Mining and quarrying | 9,000 | 100,000 | 21,498 |
| C : การผลิต / Manufacturing | 9,000 | 160,000 | 17,392 |
| D : ไฟฟ้าก๊าซไอน้ำและระบบการปรับอากาศ / Electricity, gas, steam and air conditioning supply | 9,000 | 80,000 | 20,153 |
| E : การจัดหาบริการจัดการน้ำเสียและของเสียรวมถึงกิจกรรมที่เกี่ยวข้อง / Water supply; sewerage, waste management and remediation activities | 10,000 | 30,000 | 16,976 |
| F : การก่อสร้าง / Construction | 9,000 | 130,000 | 19,351 |
| G : การขายส่งและการขายปลีกการซ่อมยานยนต์และจักรยานยนต์ / Wholesale and retail trade; repair of motor vehicles and motorcycles | 9,000 | 160,000 | 17,380 |
| H : การขนส่งและสถานที่เก็บสินค้า / Transportation and storage | 9,000 | 100,000 | 17,727 |
| I : ที่พักแรมและบริการด้านอาหาร / Accommodation and food service activities | 9,000 | 100,000 | 16,245 |
| J : ข้อมูลข่าวสารและการสื่อสาร / Information and communication | 9,000 | 100,000 | 20,790 |
| K : กิจกรรมทางการเงินและการประกันภัย / Financial and insurance activities | 9,000 | 130,000 | 17,965 |
| L : กิจกรรมเกี่ยวกับอสังหาริมทรัพย์ / Real estate activities | 9,000 | 110,000 | 20,215 |
| M : กิจกรรมวิชาชีพวิทยาศาสตร์และเทคนิคทางวิชาการ / Professional, scientific and technical activities | 9,000 | 300,000 | 20,955 |
| N : กิจกรรมการบริหารและบริการสนับสนุน / Administrative and support service activities | 9,000 | 300,000 | 27,859 |
| O : การบริหารราชการ การป้องกันประเทศ และการประกันสังคมภาคบังคับ / Public administration and defence; compulsory social security | 8,610 | 120,000 | 15,792 |
| P : การศึกษา / Education | 9,000 | 100,000 | 18,896 |
| Q : กิจกรรมด้านสุขภาพและงานสังคมสงเคราะห์ / Human health and social work activities | 9,000 | 200,000 | 19,000 |
| R : ศิลปะ ความบันเทิงและนันทนาการ / Arts, entertainment and recreation | 9,500 | 60,000 | 18,571 |
| S : กิจกรรมการบริการด้านอื่นๆ / Other service activities | 9,000 | 240,000 | 22,050 |
| T : กิจกรรมการจ้างงานในครัวเรือน / Activities of households as employers | 10,000 | 15,000 | 12,177 |
| U : กิจกรรมขององค์การระหว่างประเทศและภาคีสมาชิก / Activities of extraterritorial organizations and bodies | 14,000 | 100,000 | 25,942 |

- 10 -

หน่วย : บาทต่อเดือน / Unit : Baht per month

ประมวลผลโดย : กลุ่มงานยุทธศาสตร์และข้อมูลตลาดแรงงาน กองบริหารข้อมูลตลาดแรงงาน
 Compute by : Strategy and Labour Market Group, Labour Market Information Administration Division

ค่าจ้างรายอาชีพ ปี 2566

2023 Wage

ภาคกลาง

Central Region

| ลักษณะการจ้าง / Wage Type | ต่ำสุด / Min | สูงสุด / Max | เฉลี่ย / Average |
|---------------------------|--------------|--------------|------------------|
| รายชั่วโมง (Per hour) | 42 | 76 | 57 |
| รายวัน (Per day) | 332 | 760 | 356 |
| รายเดือน (Per month) | 8,690 | 200,000 | 17,005 |

หน่วย : บาท / Unit : Baht

| แหล่งข้อมูล / Data Source | ต่ำสุด / Min | สูงสุด / Max | เฉลี่ย / Average |
|---------------------------|--------------|--------------|------------------|
| กกจ. (DOE) | 8,850 | 65,000 | 13,727 |
| กพ. (OCSC) | 8,690 | 29,050 | 15,412 |
| บจจ. (Agency) | 9,000 | 200,000 | 19,219 |

หน่วย : บาทต่อเดือน / Unit : Baht per month

| | อายุ / Age | | | วุฒิการศึกษา / Education | | | ภาคอุตสาหกรรม / Sector | | |
|------------------|-------------|-------------|---------------|--------------------------|------------|------------------|------------------------|---------------|-----------|
| | 15-24 ปี | 25-59 ปี | 60 ปีขึ้นไป | ประถม - มัธยม | อาชีวะ | ปริญญาตรีขึ้นไป | ภาคเกษตร | ภาคอุตสาหกรรม | ภาคบริการ |
| | 15-24 years | 25-59 years | Over 60 years | Primary-Secondary | Vocational | Higher education | Agriculture | Manufacturing | Services |
| ต่ำสุด / Min | 8,690 | 8,850 | 9,000 | 8,690 | 9,000 | 9,000 | 9,000 | 8,850 | 8,690 |
| สูงสุด / Max | 25,500 | 200,000 | 13,200 | 50,000 | 50,000 | 200,000 | 40,000 | 100,000 | 200,000 |
| เฉลี่ย / Average | 16,617 | 17,194 | 10,402 | 12,295 | 14,259 | 21,761 | 15,841 | 16,960 | 17,046 |

หน่วย : บาทต่อเดือน / Unit : Baht per month

| ค่าจ้างจำแนกตามหมวดอาชีพ / Wage by Occupation | ต่ำสุด / Min | สูงสุด / Max | เฉลี่ย / Average |
|--|--------------|--------------|------------------|
| 1. ผู้จัดการ เจ้าหน้าที่ระดับอาวุโส / Managers | 10,000 | 160,000 | 28,222 |
| 2. ผู้ประกอบวิชาชีพด้านต่างๆ / Professionals | 9,000 | 160,000 | 19,972 |
| 3. ช่างเทคนิคและผู้ปฏิบัติงานที่เกี่ยวข้อง / Technicians | 9,000 | 100,000 | 17,111 |
| 4. เสมียน / Clerks & Officers | 8,850 | 200,000 | 14,720 |
| 5. พนักงานบริการและพนักงานในร้านค้าและตลาด / Service officers | 8,690 | 50,000 | 13,954 |
| 6. ผู้ปฏิบัติงานฝีมือด้านการเกษตรและประมง / Agriculture & Fishery | 10,000 | 30,000 | 17,432 |
| 7. ผู้ปฏิบัติงานโดยใช้ฝีมือในธุรกิจการค้าที่เกี่ยวข้อง / Craft Workers | 9,000 | 40,000 | 13,475 |
| 8. ผู้ปฏิบัติงานโรงงานเครื่องจักรและผู้ปฏิบัติงานด้านการประกอบ / Factory Workers | 8,850 | 35,000 | 12,714 |
| 9. อาชีพงานขั้นพื้นฐาน / Basic Careers | 8,850 | 25,000 | 11,302 |

หน่วย : บาทต่อเดือน / Unit : Baht per month

ค่าจ้างรายอาชีพ ปี 2566

2023 Wage

ภาคกลาง

Central Region

| ค่าจ้างจำแนกตามหมวดอุตสาหกรรม / Wage by Industry | ต่ำสุด / Min | สูงสุด / Max | เฉลี่ย / Average |
|--|--------------|--------------|------------------|
| A : เกษตรกรรมการป่าไม้และการประมง / Agriculture, forestry and fishing | 9,000 | 40,000 | 15,841 |
| B : การทำเหมืองแร่และเหมืองหิน / Mining and quarrying | 8,850 | 60,000 | 13,617 |
| C : การผลิต / Manufacturing | 9,000 | 100,000 | 16,900 |
| D : ไฟฟ้าก๊าซไอน้ำและระบบการปรับอากาศ / Electricity, gas, steam and air conditioning supply | 9,200 | 100,000 | 20,300 |
| E : การจัดหาการจัดการน้ำเสียและของเสียรวมถึงกิจกรรมที่เกี่ยวข้อง / Water supply; sewerage, waste management and remediation activities | 10,000 | 40,000 | 16,250 |
| F : การก่อสร้าง / Construction | 9,000 | 70,000 | 17,408 |
| G : การขายส่งและการขายปลีกการซ่อมยานยนต์และจักรยานยนต์ / Wholesale and retail trade; repair of motor vehicles and motorcycles | 9,000 | 80,000 | 16,293 |
| H : การขนส่งและสถานที่เก็บสินค้า / Transportation and storage | 9,000 | 60,000 | 14,951 |
| I : ที่พักแรมและบริการด้านอาหาร / Accommodation and food service activities | 9,000 | 60,000 | 15,353 |
| J : ข้อมูลข่าวสารและการสื่อสาร / Information and communication | 9,000 | 40,000 | 17,266 |
| K : กิจกรรมทางการเงินและการประกันภัย / Financial and insurance activities | 10,000 | 80,000 | 18,917 |
| L : กิจกรรมเกี่ยวกับอสังหาริมทรัพย์ / Real estate activities | 9,000 | 160,000 | 20,802 |
| M : กิจกรรมวิชาชีพวิทยาศาสตร์และกรรมทางวิชาการ / Professional, scientific and technical activities | 9,000 | 160,000 | 19,046 |
| N : กิจกรรมการบริหารและบริการสนับสนุน / Administrative and support service activities | 8,850 | 200,000 | 20,333 |
| O : การบริหารราชการ การป้องกันประเทศ และการประกันสังคมภาคบังคับ / Public administration and defence; compulsory social security | 8,690 | 22,750 | 14,909 |
| P : การศึกษา / Education | 9,800 | 40,000 | 18,503 |
| Q : กิจกรรมด้านสุขภาพและงานสังคมสงเคราะห์ / Human health and social work activities | 10,000 | 50,000 | 17,441 |
| R : ศิลปะ ความบันเทิงและนันทนาการ / Arts, entertainment and recreation | 9,000 | 16,000 | 12,423 |
| S : กิจกรรมการบริการด้านอื่นๆ / Other service activities | 9,000 | 30,000 | 16,701 |
| T : กิจกรรมการจ้างงานในครัวเรือน / Activities of households as employers | - | - | - |
| U : กิจกรรมขององค์การระหว่างประเทศและภาคีสมาชิก / Activities of extraterritorial organizations and bodies | - | - | - |

- 12 -

หน่วย : บาทต่อเดือน / Unit : Baht per month

ค่าจ้างรายอาชีพ ปี 2566

2023 Wage

ภาคตะวันตก

Western Region

| ลักษณะการจ้าง / Wage Type | ต่ำสุด / Min | สูงสุด / Max | เฉลี่ย / Average |
|---------------------------|--------------|--------------|------------------|
| รายชั่วโมง (Per hour) | 42 | 60 | 46 |
| รายวัน (Per day) | 332 | 600 | 346 |
| รายเดือน (Per month) | 9,000 | 160,000 | 14,892 |

หน่วย : บาท / Unit : Baht

| แหล่งข้อมูล / Data Source | ต่ำสุด / Min | สูงสุด / Max | เฉลี่ย / Average |
|---------------------------|--------------|--------------|------------------|
| กกจ. (DOE) | 9,000 | 100,000 | 13,473 |
| กพ. (OCSC) | 15,000 | 19,500 | 17,357 |
| บจจ. (Agency) | 9,000 | 160,000 | 18,871 |

หน่วย : บาทต่อเดือน / Unit : Baht per month

| | อายุ / Age | | | วุฒิการศึกษา / Education | | | ภาคอุตสาหกรรม / Sector | | |
|------------------|-------------|-------------|---------------|--------------------------|------------|------------------|------------------------|---------------|-----------|
| | 15-24 ปี | 25-59 ปี | 60 ปีขึ้นไป | ประถม - มัธยม | อาชีวะ | ปริญญาตรีขึ้นไป | ภาคเกษตร | ภาคอุตสาหกรรม | ภาคบริการ |
| | 15-24 years | 25-59 years | Over 60 years | Primary-Secondary | Vocational | Higher education | Agriculture | Manufacturing | Services |
| ต่ำสุด / Min | 9,000 | 9,000 | 9,000 | 9,000 | 9,000 | 9,000 | 9,500 | 9,000 | 9,000 |
| สูงสุด / Max | 25,000 | 160,000 | 13,000 | 35,000 | 35,000 | 160,000 | 50,000 | 160,000 | 100,000 |
| เฉลี่ย / Average | 15,571 | 14,814 | 10,819 | 11,536 | 13,052 | 20,113 | 13,982 | 15,397 | 14,226 |

หน่วย : บาทต่อเดือน / Unit : Baht per month

| ค่าจ้างจำแนกตามหมวดอาชีพ / Wage by Occupation | ต่ำสุด / Min | สูงสุด / Max | เฉลี่ย / Average |
|--|--------------|--------------|------------------|
| 1. ผู้จัดการ เจ้าหน้าที่ระดับอาวุโส / Managers | 9,500 | 130,000 | 25,185 |
| 2. ผู้ประกอบวิชาชีพด้านต่างๆ / Professionals | 9,500 | 100,000 | 17,866 |
| 3. ช่างเทคนิคและผู้ปฏิบัติงานที่เกี่ยวข้อง / Technicians | 9,000 | 160,000 | 14,703 |
| 4. เสมียน / Clerks & Officers | 9,000 | 35,000 | 13,264 |
| 5. พนักงานบริการและพนักงานในร้านค้าและตลาด / Service officers | 9,000 | 80,000 | 13,240 |
| 6. ผู้ปฏิบัติงานฝีมือด้านการเกษตรและประมง / Agriculture & Fishery | 9,000 | 18,000 | 11,450 |
| 7. ผู้ปฏิบัติงานโดยใช้ฝีมือในธุรกิจการค้าที่เกี่ยวข้อง / Craft Workers | 9,000 | 25,000 | 12,272 |
| 8. ผู้ปฏิบัติงานโรงงานเครื่องจักรและผู้ปฏิบัติงานด้านการประกอบ / Factory Workers | 9,000 | 25,000 | 11,433 |
| 9. อาชีพงานขั้นพื้นฐาน / Basic Careers | 9,000 | 25,000 | 11,137 |

หน่วย : บาทต่อเดือน / Unit : Baht per month

ค่าจ้างรายอาชีพ ปี 2566

2023 Wage

ภาคตะวันตก

Western Region

| ค่าจ้างจำแนกตามหมวดอุตสาหกรรม / Wage by Industry | ต่ำสุด / Min | สูงสุด / Max | เฉลี่ย / Average |
|--|--------------|--------------|------------------|
| A : เกษตรกรรมการป่าไม้และการประมง / Agriculture, forestry and fishing | 9,500 | 50,000 | 13,982 |
| B : การทำเหมืองแร่และเหมืองหิน / Mining and quarrying | 10,000 | 15,000 | 11,333 |
| C : การผลิต / Manufacturing | 9,000 | 160,000 | 15,519 |
| D : ไฟฟ้าก๊าซไอน้ำและระบบการปรับอากาศ / Electricity, gas, steam and air conditioning supply | 10,000 | 14,000 | 11,400 |
| E : การจัดหาการจัดการน้ำเสียและของเสียรวมถึงกิจกรรมที่เกี่ยวข้อง / Water supply; sewerage, waste management and remediation activities | 10,000 | 19,500 | 12,500 |
| F : การก่อสร้าง / Construction | 9,000 | 40,000 | 13,913 |
| G : การขายส่งและการขายปลีกการซ่อมยานยนต์และจักรยานยนต์ / Wholesale and retail trade; repair of motor vehicles and motorcycles | 9,000 | 80,000 | 13,787 |
| H : การขนส่งและสถานที่เก็บสินค้า / Transportation and storage | 9,000 | 80,000 | 15,110 |
| I : ที่พักแรมและบริการด้านอาหาร / Accommodation and food service activities | 9,000 | 35,000 | 12,918 |
| J : ข้อมูลข่าวสารและการสื่อสาร / Information and communication | 10,000 | 50,000 | 15,360 |
| K : กิจกรรมทางการเงินและการประกันภัย / Financial and insurance activities | 9,200 | 50,000 | 14,647 |
| L : กิจกรรมเกี่ยวกับอสังหาริมทรัพย์ / Real estate activities | 9,000 | 50,000 | 15,143 |
| M : กิจกรรมวิชาชีพวิทยาศาสตร์และกิจกรรมทางวิชาการ / Professional, scientific and technical activities | 10,000 | 30,000 | 13,782 |
| N : กิจกรรมการบริหารและบริการสนับสนุน / Administrative and support service activities | 9,000 | 100,000 | 19,941 |
| O : การบริหารราชการ การป้องกันประเทศ และการประกันสังคมภาคบังคับ / Public administration and defence; compulsory social security | 9,000 | 18,000 | 12,764 |
| P : การศึกษา / Education | 10,000 | 19,500 | 14,058 |
| Q : กิจกรรมด้านสุขภาพและงานสังคมสงเคราะห์ / Human health and social work activities | 9,000 | 25,000 | 13,922 |
| R : ศิลปะ ความบันเทิงและนันทนาการ / Arts, entertainment and recreation | 10,000 | 18,000 | 14,000 |
| S : กิจกรรมการบริการด้านอื่นๆ / Other service activities | 9,000 | 100,000 | 20,625 |
| T : กิจกรรมการจ้างงานในครัวเรือน / Activities of households as employers | 12,000 | 40,000 | 20,400 |
| U : กิจกรรมขององค์การระหว่างประเทศและภาคีสมาชิก / Activities of extraterritorial organizations and bodies | - | - | - |

- 14 -

หน่วย : บาทต่อเดือน / Unit : Baht per month

ค่าจ้างรายอาชีพ ปี 2566

2023 Wage

ภาคตะวันออก

Eastern Region

| ลักษณะการจ้าง / Wage Type | ต่ำสุด / Min | สูงสุด / Max | เฉลี่ย / Average |
|---------------------------|--------------|--------------|------------------|
| รายชั่วโมง (Per hour) | 42 | 65 | 48 |
| รายวัน (Per day) | 335 | 800 | 361 |
| รายเดือน (Per month) | 8,750 | 200,000 | 17,678 |

หน่วย : บาท / Unit : Baht

| แหล่งข้อมูล / Data Source | ต่ำสุด / Min | สูงสุด / Max | เฉลี่ย / Average |
|---------------------------|--------------|--------------|------------------|
| กกจ. (DOE) | 8,750 | 180,000 | 14,027 |
| กพ. (OCSC) | 10,840 | 22,750 | 17,796 |
| บจจ. (Agency) | 9,000 | 200,000 | 26,818 |

หน่วย : บาทต่อเดือน / Unit : Baht per month

| | อายุ / Age | | | วุฒิการศึกษา / Education | | | ภาคอุตสาหกรรม / Sector | | |
|------------------|-------------|-------------|---------------|--------------------------|------------|------------------|------------------------|---------------|-----------|
| | 15-24 ปี | 25-59 ปี | 60 ปีขึ้นไป | ประถม - มัธยม | อาชีวะ | ปริญญาตรีขึ้นไป | ภาคเกษตร | ภาคอุตสาหกรรม | ภาคบริการ |
| | 15-24 years | 25-59 years | Over 60 years | Primary-Secondary | Vocational | Higher education | Agriculture | Manufacturing | Services |
| ต่ำสุด / Min | 9,000 | 8,750 | 9,000 | 8,750 | 9,000 | 9,000 | 9,000 | 9,000 | 8,750 |
| สูงสุด / Max | 25,000 | 200,000 | 12,000 | 35,000 | 180,000 | 200,000 | 25,000 | 200,000 | 180,000 |
| เฉลี่ย / Average | 17,237 | 17,769 | 10,197 | 11,936 | 13,739 | 24,461 | 13,764 | 16,284 | 18,853 |

หน่วย : บาทต่อเดือน / Unit : Baht per month

| ค่าจ้างจำแนกตามหมวดอาชีพ / Wage by Occupation | ต่ำสุด / Min | สูงสุด / Max | เฉลี่ย / Average |
|--|--------------|--------------|------------------|
| 1. ผู้จัดการ เจ้าหน้าที่ระดับอาวุโส / Managers | 10,000 | 200,000 | 31,395 |
| 2. ผู้ประกอบวิชาชีพด้านต่างๆ / Professionals | 9,000 | 150,000 | 21,331 |
| 3. ช่างเทคนิคและผู้ปฏิบัติงานที่เกี่ยวข้อง / Technicians | 9,000 | 200,000 | 16,621 |
| 4. เสมียน / Clerks & Officers | 8,800 | 150,000 | 14,547 |
| 5. พนักงานบริการและพนักงานในร้านค้าและตลาด / Service officers | 8,850 | 45,000 | 12,721 |
| 6. ผู้ปฏิบัติงานฝีมือด้านการเกษตรและประมง / Agriculture & Fishery | 9,250 | 15,000 | 11,207 |
| 7. ผู้ปฏิบัติงานโดยใช้ฝีมือในธุรกิจการค้าที่เกี่ยวข้อง / Craft Workers | 9,000 | 70,000 | 13,484 |
| 8. ผู้ปฏิบัติงานโรงงานเครื่องจักรและผู้ปฏิบัติงานด้านการประกอบ / Factory Workers | 8,750 | 25,000 | 12,589 |
| 9. อาชีพงานขั้นพื้นฐาน / Basic Careers | 9,000 | 35,000 | 11,729 |

หน่วย : บาทต่อเดือน / Unit : Baht per month

ค่าจ้างรายอาชีพ ปี 2566

2023 Wage

ภาคตะวันออก

Eastern Region

| ค่าจ้างจำแนกตามหมวดอุตสาหกรรม / Wage by Industry | ต่ำสุด / Min | สูงสุด / Max | เฉลี่ย / Average |
|--|--------------|--------------|------------------|
| A : เกษตรกรรมการป่าไม้และการประมง / Agriculture, forestry and fishing | 9,000 | 25,000 | 13,764 |
| B : การทำเหมืองแร่และเหมืองหิน / Mining and quarrying | 12,000 | 30,000 | 16,084 |
| C : การผลิต / Manufacturing | 9,000 | 200,000 | 16,274 |
| D : ไฟฟ้าก๊าซไอน้ำและระบบการปรับอากาศ / Electricity, gas, steam and air conditioning supply | 9,000 | 20,000 | 12,831 |
| E : การจัดหาการจัดการน้ำเสียและของเสียรวมถึงกิจกรรมที่เกี่ยวข้อง / Water supply; sewerage, waste management and remediation activities | 10,000 | 30,000 | 17,600 |
| F : การก่อสร้าง / Construction | 9,250 | 120,000 | 16,493 |
| G : การขายส่งและการขายปลีกการซ่อมยานยนต์และจักรยานยนต์ / Wholesale and retail trade; repair of motor vehicles and motorcycles | 9,000 | 180,000 | 13,813 |
| H : การขนส่งและสถานที่เก็บสินค้า / Transportation and storage | 9,000 | 55,000 | 14,498 |
| I : ที่พักแรมและบริการด้านอาหาร / Accommodation and food service activities | 8,850 | 70,000 | 12,891 |
| J : ข้อมูลข่าวสารและการสื่อสาร / Information and communication | 9,000 | 55,000 | 15,430 |
| K : กิจกรรมทางการเงินและการประกันภัย / Financial and insurance activities | 9,000 | 80,000 | 15,179 |
| L : กิจกรรมเกี่ยวกับอสังหาริมทรัพย์ / Real estate activities | 9,500 | 40,000 | 15,573 |
| M : กิจกรรมวิชาชีพวิทยาศาสตร์และเทคนิคทางวิชาการ / Professional, scientific and technical activities | 9,000 | 65,000 | 17,254 |
| N : กิจกรรมการบริหารและบริการสนับสนุน / Administrative and support service activities | 8,800 | 180,000 | 36,586 |
| O : การบริหารราชการ การป้องกันประเทศ และการประกันสังคมภาคบังคับ / Public administration and defence; compulsory social security | 8,750 | 30,000 | 13,888 |
| P : การศึกษา / Education | 9,000 | 25,000 | 14,572 |
| Q : กิจกรรมด้านสุขภาพและงานสังคมสงเคราะห์ / Human health and social work activities | 8,850 | 80,000 | 15,957 |
| R : ศิลปะ ความบันเทิงและนันทนาการ / Arts, entertainment and recreation | 10,000 | 30,000 | 14,682 |
| S : กิจกรรมการบริการด้านอื่นๆ / Other service activities | 12,000 | 30,000 | 15,714 |
| T : กิจกรรมการจ้างงานในครัวเรือน / Activities of households as employers | 9,000 | 10,000 | 9,417 |
| U : กิจกรรมขององค์การระหว่างประเทศและภาคีสมาชิก / Activities of extraterritorial organizations and bodies | 15,000 | 15,000 | 15,000 |

- 16 -

หน่วย : บาทต่อเดือน / Unit : Baht per month

ค่าจ้างรายอาชีพ ปี 2566

2023 Wage

ภาคตะวันออกเฉียงเหนือ

Northeastern Region

| ลักษณะการจ้าง / Wage Type | ต่ำสุด / Min | สูงสุด / Max | เฉลี่ย / Average |
|---------------------------|--------------|--------------|------------------|
| รายชั่วโมง (Per hour) | 42 | 160 | 45 |
| รายวัน (Per day) | 328 | 850 | 342 |
| รายเดือน (Per month) | 8,650 | 120,000 | 12,510 |

หน่วย : บาท / Unit : Baht

| แหล่งข้อมูล / Data Source | ต่ำสุด / Min | สูงสุด / Max | เฉลี่ย / Average |
|---------------------------|--------------|--------------|------------------|
| กกจ. (DOE) | 8,650 | 120,000 | 11,983 |
| กพ. (OCSC) | 9,000 | 18,000 | 17,189 |
| บจจ. (Agency) | 8,850 | 100,000 | 16,273 |

หน่วย : บาทต่อเดือน / Unit : Baht per month

| | อายุ / Age | | | วุฒิการศึกษา / Education | | | ภาคอุตสาหกรรม / Sector | | |
|------------------|-------------|-------------|---------------|--------------------------|------------|------------------|------------------------|---------------|-----------|
| | 15-24 ปี | 25-59 ปี | 60 ปีขึ้นไป | ประถม - มัธยม | อาชีวะ | ปริญญาตรีขึ้นไป | ภาคเกษตร | ภาคอุตสาหกรรม | ภาคบริการ |
| | 15-24 years | 25-59 years | Over 60 years | Primary-Secondary | Vocational | Higher education | Agriculture | Manufacturing | Services |
| ต่ำสุด / Min | 9,000 | 8,650 | 8,750 | 8,650 | 8,800 | 8,750 | 9,000 | 9,000 | 8,650 |
| สูงสุด / Max | 25,000 | 120,000 | 10,500 | 33,000 | 35,000 | 120,000 | 40,000 | 70,000 | 120,000 |
| เฉลี่ย / Average | 14,943 | 12,344 | 9,428 | 10,878 | 11,735 | 15,708 | 13,837 | 12,854 | 12,348 |

หน่วย : บาทต่อเดือน / Unit : Baht per month

| ค่าจ้างจำแนกตามหมวดอาชีพ / Wage by Occupation | ต่ำสุด / Min | สูงสุด / Max | เฉลี่ย / Average |
|--|--------------|--------------|------------------|
| 1. ผู้จัดการ เจ้าหน้าที่ระดับอาวุโส / Managers | 8,750 | 120,000 | 16,601 |
| 2. ผู้ประกอบวิชาชีพด้านต่างๆ / Professionals | 8,750 | 100,000 | 14,767 |
| 3. ช่างเทคนิคและผู้ปฏิบัติงานที่เกี่ยวข้อง / Technicians | 9,000 | 40,000 | 12,294 |
| 4. เสมียน / Clerks & Officers | 8,850 | 35,000 | 11,619 |
| 5. พนักงานบริการและพนักงานในร้านค้าและตลาด / Service officers | 8,750 | 30,000 | 11,301 |
| 6. ผู้ปฏิบัติงานฝีมือด้านการเกษตรและประมง / Agriculture & Fishery | 8,750 | 19,000 | 11,771 |
| 7. ผู้ปฏิบัติงานโดยใช้ฝีมือในธุรกิจการค้าที่เกี่ยวข้อง / Craft Workers | 9,000 | 20,000 | 11,190 |
| 8. ผู้ปฏิบัติงานโรงงานเครื่องจักรและผู้ปฏิบัติงานด้านการประกอบ / Factory Workers | 8,650 | 25,000 | 10,897 |
| 9. อาชีพงานขั้นพื้นฐาน / Basic Careers | 9,000 | 22,600 | 10,261 |

หน่วย : บาทต่อเดือน / Unit : Baht per month

ค่าจ้างรายอาชีพ ปี 2566

2023 Wage

ภาคตะวันออกเฉียงเหนือ

Northeastern Region

| ค่าจ้างจำแนกตามหมวดอุตสาหกรรม / Wage by Industry | ต่ำสุด / Min | สูงสุด / Max | เฉลี่ย / Average |
|--|--------------|--------------|------------------|
| A : เกษตรกรรมการป่าไม้และการประมง / Agriculture, forestry and fishing | 9,000 | 40,000 | 13,837 |
| B : การทำเหมืองแร่และเหมืองหิน / Mining and quarrying | 9,000 | 25,000 | 13,083 |
| C : การผลิต / Manufacturing | 9,000 | 70,000 | 12,809 |
| D : ไฟฟ้าก๊าซไอน้ำและระบบการปรับอากาศ / Electricity, gas, steam and air conditioning supply | 9,000 | 50,000 | 17,553 |
| E : การจัดหาการจัดการน้ำเสียและของเสียรวมถึงกิจกรรมที่เกี่ยวข้อง / Water supply; sewerage, waste management and remediation activities | 12,000 | 25,000 | 18,500 |
| F : การก่อสร้าง / Construction | 9,000 | 25,000 | 12,599 |
| G : การขายส่งและการขายปลีกการซ่อมยานยนต์และจักรยานยนต์ / Wholesale and retail trade; repair of motor vehicles and motorcycles | 8,750 | 45,000 | 11,892 |
| H : การขนส่งและสถานที่เก็บสินค้า / Transportation and storage | 9,000 | 30,000 | 12,351 |
| I : ที่พักแรมและบริการด้านอาหาร / Accommodation and food service activities | 8,750 | 120,000 | 12,337 |
| J : ข้อมูลข่าวสารและการสื่อสาร / Information and communication | 8,750 | 50,000 | 15,284 |
| K : กิจกรรมทางการเงินและการประกันภัย / Financial and insurance activities | 9,000 | 50,000 | 12,589 |
| L : กิจกรรมเกี่ยวกับอสังหาริมทรัพย์ / Real estate activities | 9,000 | 25,000 | 13,920 |
| M : กิจกรรมวิชาชีพวิทยาศาสตร์และกิจกรรมทางวิชาการ / Professional, scientific and technical activities | 9,000 | 20,000 | 12,567 |
| N : กิจกรรมการบริหารและบริการสนับสนุน / Administrative and support service activities | 9,000 | 100,000 | 12,366 |
| O : การบริหารราชการ การป้องกันประเทศ และการประกันสังคมภาคบังคับ / Public administration and defence; compulsory social security | 8,650 | 60,000 | 13,732 |
| P : การศึกษา / Education | 8,750 | 40,000 | 13,465 |
| Q : กิจกรรมด้านสุขภาพและงานสังคมสงเคราะห์ / Human health and social work activities | 9,000 | 30,000 | 12,412 |
| R : ศิลปะ ความบันเทิงและนันทนาการ / Arts, entertainment and recreation | 10,140 | 30,000 | 16,934 |
| S : กิจกรรมการบริการด้านอื่นๆ / Other service activities | 8,800 | 15,000 | 10,861 |
| T : กิจกรรมการจ้างงานในครัวเรือน / Activities of households as employers | 9,000 | 12,000 | 10,833 |
| U : กิจกรรมขององค์การระหว่างประเทศและภาคีสมาชิก / Activities of extraterritorial organizations and bodies | 18,000 | 18,000 | 18,000 |

- 18 -

หน่วย : บาทต่อเดือน / Unit : Baht per month

ประมวลผลโดย : กลุ่มงานยุทธศาสตร์และข้อมูลตลาดแรงงาน กองบริหารข้อมูลตลาดแรงงาน
 Compute by : Strategy and Labour Market Group, Labour Market Information Administration Division

ค่าจ้างรายอาชีพ ปี 2566

2023 Wage

ภาคใต้

Southern Region

| ลักษณะการจ้าง / Wage Type | ต่ำสุด / Min | สูงสุด / Max | เฉลี่ย / Average |
|---------------------------|--------------|--------------|------------------|
| รายชั่วโมง (Per hour) | 42 | 57 | 47 |
| รายวัน (Per day) | 328 | 800 | 344 |
| รายเดือน (Per month) | 8,550 | 200,000 | 14,266 |

หน่วย : บาท / Unit : Baht

| แหล่งข้อมูล / Data Source | ต่ำสุด / Min | สูงสุด / Max | เฉลี่ย / Average |
|---------------------------|--------------|--------------|------------------|
| กกจ. (DOE) | 8,550 | 55,000 | 11,621 |
| กพ. (OCSC) | 13,800 | 20,540 | 17,162 |
| บจ. (Agency) | 9,000 | 200,000 | 45,737 |

หน่วย : บาทต่อเดือน / Unit : Baht per month

| | อายุ / Age | | | วุฒิการศึกษา / Education | | | ภาคอุตสาหกรรม / Sector | | |
|------------------|-------------|-------------|---------------|--------------------------|------------|------------------|------------------------|---------------|-----------|
| | 15-24 ปี | 25-59 ปี | 60 ปีขึ้นไป | ประถม - มัธยม | อาชีวะ | ปริญญาตรีขึ้นไป | ภาคเกษตร | ภาคอุตสาหกรรม | ภาคบริการ |
| | 15-24 years | 25-59 years | Over 60 years | Primary-Secondary | Vocational | Higher education | Agriculture | Manufacturing | Services |
| ต่ำสุด / Min | 8,850 | 8,550 | 8,550 | 8,550 | 8,550 | 8,850 | 9,000 | 8,650 | 8,550 |
| สูงสุด / Max | 25,000 | 200,000 | 13,200 | 30,000 | 35,000 | 200,000 | 50,000 | 50,000 | 200,000 |
| เฉลี่ย / Average | 15,514 | 14,251 | 10,569 | 10,947 | 11,592 | 22,685 | 11,591 | 11,808 | 15,325 |

หน่วย : บาทต่อเดือน / Unit : Baht per month

| ค่าจ้างจำแนกตามหมวดอาชีพ / Wage by Occupation | ต่ำสุด / Min | สูงสุด / Max | เฉลี่ย / Average |
|--|--------------|--------------|------------------|
| 1. ผู้จัดการ เจ้าหน้าที่ระดับอาวุโส / Managers | 9,000 | 200,000 | 26,677 |
| 2. ผู้ประกอบวิชาชีพด้านต่างๆ / Professionals | 8,650 | 200,000 | 18,042 |
| 3. ช่างเทคนิคและผู้ปฏิบัติงานที่เกี่ยวข้อง / Technicians | 8,850 | 200,000 | 13,655 |
| 4. เสมียน / Clerks & Officers | 8,550 | 150,000 | 12,036 |
| 5. พนักงานบริการและพนักงานในร้านค้าและตลาด / Service officers | 8,850 | 60,000 | 11,548 |
| 6. ผู้ปฏิบัติงานฝีมือด้านการเกษตรและประมง / Agriculture & Fishery | 9,000 | 18,000 | 10,959 |
| 7. ผู้ปฏิบัติงานโดยใช้ฝีมือในธุรกิจการค้าที่เกี่ยวข้อง / Craft Workers | 9,000 | 100,000 | 11,441 |
| 8. ผู้ปฏิบัติงานโรงงานเครื่องจักรและผู้ปฏิบัติงานด้านการประกอบ / Factory Workers | 8,650 | 20,000 | 11,010 |
| 9. อาชีพงานขั้นพื้นฐาน / Basic Careers | 8,550 | 23,000 | 10,715 |

หน่วย : บาทต่อเดือน / Unit : Baht per month

ค่าจ้างรายอาชีพ ปี 2566

2023 Wage

ภาคใต้

Southern Region

| ค่าจ้างจำแนกตามหมวดอุตสาหกรรม / Wage by Industry | ต่ำสุด / Min | สูงสุด / Max | เฉลี่ย / Average |
|---|--------------|--------------|------------------|
| A : เกษตรกรรมการป่าไม้และการประมง / Agriculture, forestry and fishing | 9,000 | 50,000 | 11,591 |
| B : การทำเหมืองแร่และเหมืองหิน / Mining and quarrying | 9,000 | 25,000 | 11,817 |
| C : การผลิต / Manufacturing | 8,650 | 50,000 | 11,748 |
| D : ไฟฟ้าก๊าซไอน้ำและระบบการปรับอากาศ / Electricity, gas, steam and air conditioning supply | 9,000 | 20,000 | 11,697 |
| E : การจัดหาบริการจัดการน้ำเสียและของเสียรวมถึงกิจกรรมที่เกี่ยวข้อง / Water supply; sewerage, waste management and remediation activities | 9,500 | 18,000 | 13,685 |
| F : การก่อสร้าง / Construction | 8,850 | 30,000 | 12,046 |
| G : การขายส่งและการขายปลีกการซ่อมยานยนต์และจักรยานยนต์ / Wholesale and retail trade; repair of motor vehicles and motorcycles | 8,650 | 80,000 | 11,575 |
| H : การขนส่งและสถานที่เก็บสินค้า / Transportation and storage | 9,000 | 18,000 | 11,337 |
| I : ที่พักแรมและบริการด้านอาหาร / Accommodation and food service activities | 8,850 | 50,000 | 12,263 |
| J : ข้อมูลข่าวสารและการสื่อสาร / Information and communication | 9,000 | 16,000 | 11,065 |
| K : กิจกรรมทางการเงินและการประกันภัย / Financial and insurance activities | 9,000 | 50,000 | 12,286 |
| L : กิจกรรมเกี่ยวกับอสังหาริมทรัพย์ / Real estate activities | 9,000 | 60,000 | 13,244 |
| M : กิจกรรมวิชาชีพวิทยาศาสตร์และกิจกรรมทางวิชาการ / Professional, scientific and technical activities | 9,000 | 32,000 | 12,119 |
| N : กิจกรรมการบริหารและบริการสนับสนุน / Administrative and support service activities | 9,000 | 200,000 | 44,016 |
| O : การบริหารราชการ การป้องกันประเทศ และการประกันสังคมภาคบังคับ / Public administration and defence; compulsory social security | 8,550 | 20,540 | 11,454 |
| P : การศึกษา / Education | 8,650 | 30,000 | 11,589 |
| Q : กิจกรรมด้านสุขภาพและงานสังคมสงเคราะห์ / Human health and social work activities | 8,890 | 50,000 | 13,010 |
| R : ศิลปะ ความบันเทิงและนันทนาการ / Arts, entertainment and recreation | 9,000 | 18,000 | 11,563 |
| S : กิจกรรมการบริการด้านอื่นๆ / Other service activities | 9,000 | 25,000 | 11,893 |
| T : กิจกรรมการจ้างงานในครัวเรือน / Activities of households as employers | 9,500 | 12,000 | 10,732 |
| U : กิจกรรมขององค์การระหว่างประเทศและภาคีสมาชิก / Activities of extraterritorial organizations and bodies | - | - | - |

- 20 -

หน่วย : บาทต่อเดือน / Unit : Baht per month

ค่าจ้างรายอาชีพ ปี 2566

2023 Wage

ภาคเหนือ

Northern Region

| ลักษณะการจ้าง / Wage Type | ต่ำสุด / Min | สูงสุด / Max | เฉลี่ย / Average |
|---------------------------|--------------|--------------|------------------|
| รายชั่วโมง (Per hour) | 42 | 120 | 46 |
| รายวัน (Per day) | 328 | 700 | 340 |
| รายเดือน (Per month) | 8,550 | 130,000 | 12,756 |

หน่วย : บาท / Unit : Baht

| แหล่งข้อมูล / Data Source | ต่ำสุด / Min | สูงสุด / Max | เฉลี่ย / Average |
|---------------------------|--------------|--------------|------------------|
| กกจ. (DOE) | 8,550 | 110,000 | 11,981 |
| กพ. (OCSC) | 10,840 | 31,500 | 22,015 |
| บจจ. (Agency) | 9,000 | 130,000 | 19,765 |

หน่วย : บาทต่อเดือน / Unit : Baht per month

| | อายุ / Age | | | วุฒิการศึกษา / Education | | | ภาคอุตสาหกรรม / Sector | | |
|------------------|-------------|-------------|---------------|--------------------------|------------|------------------|------------------------|---------------|-----------|
| | 15-24 ปี | 25-59 ปี | 60 ปีขึ้นไป | ประถม - มัธยม | อาชีวะ | ปริญญาตรีขึ้นไป | ภาคเกษตร | ภาคอุตสาหกรรม | ภาคบริการ |
| | 15-24 years | 25-59 years | Over 60 years | Primary-Secondary | Vocational | Higher education | Agriculture | Manufacturing | Services |
| ต่ำสุด / Min | 8,850 | 8,550 | 8,650 | 8,550 | 8,550 | 8,650 | 9,000 | 8,650 | 8,550 |
| สูงสุด / Max | 25,000 | 130,000 | 12,500 | 30,000 | 25,000 | 130,000 | 30,000 | 80,000 | 130,000 |
| เฉลี่ย / Average | 15,109 | 12,656 | 10,261 | 10,807 | 11,897 | 16,742 | 12,817 | 12,310 | 12,921 |

หน่วย : บาทต่อเดือน / Unit : Baht per month

| ค่าจ้างจำแนกตามหมวดอาชีพ / Wage by Occupation | ต่ำสุด / Min | | สูงสุด / Max | | เฉลี่ย / Average | |
|--|--------------|-------|--------------|---------|------------------|--------|
| 1. ผู้จัดการ เจ้าหน้าที่ระดับอาวุโส / Managers | 9,000 | 9,000 | 130,000 | 130,000 | 19,126 | 19,126 |
| 2. ผู้ประกอบวิชาชีพด้านต่างๆ / Professionals | 8,650 | 8,650 | 80,000 | 80,000 | 15,463 | 15,463 |
| 3. ช่างเทคนิคและผู้ปฏิบัติงานที่เกี่ยวข้อง / Technicians | 8,650 | 8,650 | 70,000 | 70,000 | 12,541 | 12,541 |
| 4. เสมียน / Clerks & Officers | 8,550 | 8,550 | 50,000 | 50,000 | 12,167 | 12,167 |
| 5. พนักงานบริการและพนักงานในร้านค้าและตลาด / Service officers | 8,550 | 8,550 | 30,000 | 30,000 | 11,313 | 11,313 |
| 6. ผู้ปฏิบัติงานฝีมือด้านการเกษตรและประมง / Agriculture & Fishery | 9,000 | 9,000 | 20,000 | 20,000 | 11,988 | 11,988 |
| 7. ผู้ปฏิบัติงานโดยใช้ฝีมือในธุรกิจการค้าที่เกี่ยวข้อง / Craft Workers | 9,000 | 9,000 | 25,000 | 25,000 | 11,576 | 11,576 |
| 8. ผู้ปฏิบัติงานโรงงานเครื่องจักรและผู้ปฏิบัติงานด้านการประกอบ / Factory Workers | 8,650 | 8,650 | 25,000 | 25,000 | 11,107 | 11,107 |
| 9. อาชีพงานขั้นพื้นฐาน / Basic Careers | 8,650 | 8,650 | 20,000 | 20,000 | 10,277 | 10,277 |

หน่วย : บาทต่อเดือน / Unit : Baht per month

ค่าจ้างรายอาชีพ ปี 2566

2023 Wage

ภาคเหนือ

Northern Region

| ค่าจ้างจำแนกตามหมวดอุตสาหกรรม / Wage by Industry | ต่ำสุด / Min | สูงสุด / Max | เฉลี่ย / Average |
|--|--------------|--------------|------------------|
| A : เกษตรกรรมการป่าไม้และการประมง / Agriculture, forestry and fishing | 9,000 | 30,000 | 12,817 |
| B : การทำเหมืองแร่และเหมืองหิน / Mining and quarrying | 9,000 | 25,000 | 13,004 |
| C : การผลิต / Manufacturing | 8,650 | 40,000 | 12,220 |
| D : ไฟฟ้าก๊าซไอน้ำและระบบการปรับอากาศ / Electricity, gas, steam and air conditioning supply | 9,500 | 15,000 | 10,567 |
| E : การจัดหาการจัดการน้ำเสียและของเสียรวมถึงกิจกรรมที่เกี่ยวข้อง / Water supply; sewerage, waste management and remediation activities | 12,000 | 15,000 | 13,286 |
| F : การก่อสร้าง / Construction | 8,750 | 80,000 | 12,687 |
| G : การขายส่งและการขายปลีกการซ่อมยานยนต์และจักรยานยนต์ / Wholesale and retail trade; repair of motor vehicles and motorcycles | 8,550 | 55,000 | 11,974 |
| H : การขนส่งและสถานที่เก็บสินค้า / Transportation and storage | 9,000 | 25,000 | 12,296 |
| I : ที่พักแรมและบริการด้านอาหาร / Accommodation and food service activities | 8,550 | 30,000 | 11,695 |
| J : ข้อมูลข่าวสารและการสื่อสาร / Information and communication | 9,000 | 40,000 | 12,933 |
| K : กิจกรรมทางการเงินและการประกันภัย / Financial and insurance activities | 8,650 | 70,000 | 12,741 |
| L : กิจกรรมเกี่ยวกับอสังหาริมทรัพย์ / Real estate activities | 8,850 | 35,000 | 13,723 |
| M : กิจกรรมวิชาชีพวิทยาศาสตร์และกิจกรรมทางวิชาการ / Professional, scientific and technical activities | 8,650 | 45,000 | 12,989 |
| N : กิจกรรมการบริหารและบริการสนับสนุน / Administrative and support service activities | 9,000 | 130,000 | 21,282 |
| O : การบริหารราชการ การป้องกันประเทศ และการประกันสังคมภาคบังคับ / Public administration and defence; compulsory social security | 8,650 | 110,000 | 13,008 |
| P : การศึกษา / Education | 8,650 | 31,500 | 14,149 |
| Q : กิจกรรมด้านสุขภาพและงานสังคมสงเคราะห์ / Human health and social work activities | 8,690 | 35,000 | 13,087 |
| R : ศิลปะ ความบันเทิงและนันทนาการ / Arts, entertainment and recreation | 9,960 | 15,200 | 12,240 |
| S : กิจกรรมการบริการด้านอื่นๆ / Other service activities | 9,000 | 35,000 | 13,426 |
| T : กิจกรรมการจ้างงานในครัวเรือน / Activities of households as employers | 9,000 | 12,000 | 10,359 |
| U : กิจกรรมขององค์การระหว่างประเทศและภาคีสมาชิก / Activities of extraterritorial organizations and bodies | - | - | - |

- 22 -

หน่วย : บาทต่อเดือน / Unit : Baht per month

ค่าจ้างรายอาชีพ

จำแนกตามลักษณะการจ้าง อายุ

วุฒิการศึกษา ภาคอุตสาหกรรม

หมวดอาชีพ และหมวดอุตสาหกรรม

ปี 2566

ภาคกลาง

ค่าจ้างรายอาชีพ ปี 256
2023 Wage

จังหวัด
Province

ชัยนาท
Chai Nat

| ลักษณะการจ้าง / Wage Type | ต่ำสุด / Min | สูงสุด / Max | เฉลี่ย / Average |
|---------------------------|--------------|--------------|------------------|
| รายชั่วโมง (Per hour) | 50 | 50 | 50 |
| รายวัน (Per day) | 335 | 500 | 350 |
| รายเดือน (Per month) | 10,000 | 20,000 | 12,583 |

หน่วย : บาท / Unit : Baht

| แหล่งข้อมูล / Data Source | ต่ำสุด / Min | สูงสุด / Max | เฉลี่ย / Average |
|---------------------------|--------------|--------------|------------------|
| กกจ. (DOE) | 10,000 | 20,000 | 12,686 |
| กพ. (OCSC) | - | - | - |
| บจง. (Agency) | 10,000 | 10,000 | 10,000 |

หน่วย : บาทต่อเดือน / Unit : Baht per month

| | อายุ / Age | | | วุฒิการศึกษา / Education | | | ภาคอุตสาหกรรม / Sector | | |
|------------------|-------------|-------------|---------------|--------------------------|------------|------------------|------------------------|---------------|-----------|
| | 15-24 ปี | 25-59 ปี | 60 ปีขึ้นไป | ประถม - มัธยม | อาชีวะ | ปริญญาตรีขึ้นไป | ภาคเกษตร | ภาคอุตสาหกรรม | ภาคบริการ |
| | 15-24 years | 25-59 years | Over 60 years | Primary-Secondary | Vocational | Higher education | Agriculture | Manufacturing | Services |
| ต่ำสุด / Min | 10,000 | 10,000 | - | 10,000 | 10,000 | 15,000 | 10,000 | 10,000 | 10,000 |
| สูงสุด / Max | 10,000 | 20,000 | - | 20,000 | 20,000 | 15,000 | 10,000 | 15,000 | 20,000 |
| เฉลี่ย / Average | 10,000 | 12,686 | - | 12,150 | 14,000 | 15,000 | 10,000 | 12,222 | 12,948 |

หน่วย : บาทต่อเดือน / Unit : Baht per month

| ค่าจ้างจำแนกตามหมวดอาชีพ / Wage by Occupation | ต่ำสุด / Min | สูงสุด / Max | เฉลี่ย / Average |
|--|--------------|--------------|------------------|
| 1. ผู้จัดการ เจ้าหน้าที่ระดับอาวุโส / Managers | - | - | - |
| 2. ผู้ประกอบวิชาชีพด้านต่างๆ / Professionals | - | - | - |
| 3. ช่างเทคนิคและผู้ปฏิบัติงานที่เกี่ยวข้อง / Technicians | 10,000 | 15,000 | 11,833 |
| 4. เสมียน / Clerks & Officers | 10,000 | 20,000 | 12,625 |
| 5. พนักงานบริการและพนักงานในร้านค้าและตลาด / Service officers | 10,000 | 20,000 | 11,395 |
| 6. ผู้ปฏิบัติงานฝีมือด้านการเกษตรและประมง / Agriculture & Fishery | - | - | - |
| 7. ผู้ปฏิบัติงานโดยใช้ฝีมือในธุรกิจการค้าที่เกี่ยวข้อง / Craft Workers | - | - | - |
| 8. ผู้ปฏิบัติงานโรงงานเครื่องจักรและผู้ปฏิบัติงานด้านการประกอบ / Factory Workers | 12,000 | 20,000 | 17,333 |
| 9. อาชีพงานขั้นพื้นฐาน / Basic Careers | 12,000 | 12,000 | 12,000 |

หน่วย : บาทต่อเดือน / Unit : Baht per month

ค่าจ้างรายอาชีพ ปี 256

2023 Wage

จังหวัด

Province

ชัยนาท

Chai Nat

| ค่าจ้างจำแนกตามหมวดอุตสาหกรรม / Wage by Industry | ต่ำสุด / Min | สูงสุด / Max | เฉลี่ย / Average |
|--|--------------|--------------|------------------|
| A : เกษตรกรรมการป่าไม้และการประมง / Agriculture, forestry and fishing | 10,000 | 10,000 | 10,000 |
| B : การทำเหมืองแร่และเหมืองหิน / Mining and quarrying | - | - | - |
| C : การผลิต / Manufacturing | 15,000 | 10,000 | 12,222 |
| D : ไฟฟ้าก๊าซไอน้ำและระบบการปรับอากาศ / Electricity, gas, steam and air conditioning supply | - | - | - |
| E : การจัดหาการจัดการน้ำเสียและของเสียรวมถึงกิจกรรมที่เกี่ยวข้อง / Water supply; sewerage, waste management and remediation activities | - | - | - |
| F : การก่อสร้าง / Construction | - | - | - |
| G : การขายส่งและการขายปลีกการซ่อมยานยนต์และจักรยานยนต์ / Wholesale and retail trade; repair of motor vehicles and motorcycles | 20,000 | 10,000 | 11,375 |
| H : การขนส่งและสถานที่เก็บสินค้า / Transportation and storage | 20,000 | 20,000 | 20,000 |
| I : ที่พักแรมและบริการด้านอาหาร / Accommodation and food service activities | 10,080 | 10,080 | 10,080 |
| J : ข้อมูลข่าวสารและการสื่อสาร / Information and communication | - | - | - |
| K : กิจกรรมทางการเงินและการประกันภัย / Financial and insurance activities | 12,000 | 12,000 | 12,000 |
| L : กิจกรรมเกี่ยวกับอสังหาริมทรัพย์ / Real estate activities | - | - | - |
| M : กิจกรรมวิชาชีพวิทยาศาสตร์และกิจการทางวิชาการ / Professional, scientific and technical activities | - | - | - |
| N : กิจกรรมการบริหารและบริการสนับสนุน / Administrative and support service activities | 12,000 | 12,000 | 12,000 |
| O : การบริหารราชการ การป้องกันประเทศ และการประกันสังคมภาคบังคับ / Public administration and defence; compulsory social security | - | - | - |
| P : การศึกษา / Education | - | - | - |
| Q : กิจกรรมด้านสุขภาพและงานสังคมสงเคราะห์ / Human health and social work activities | 20,000 | 20,000 | 20,000 |
| R : ศิลปะ ความบันเทิงและนันทนาการ / Arts, entertainment and recreation | - | - | - |
| S : กิจกรรมการบริการด้านอื่นๆ / Other service activities | - | - | - |
| T : กิจกรรมการจ้างงานในครัวเรือน / Activities of households as employers | - | - | - |
| U : กิจกรรมขององค์การระหว่างประเทศและภาคีสมาชิก / Activities of extraterritorial organizations and bodies | - | - | - |

- 25 -

หน่วย : บาทต่อเดือน / Unit : Baht per month

ค่าจ้างรายอาชีพ ปี 2566
2023 Wage

จังหวัด นนทบุรี
Province Nonthaburi

| ลักษณะการจ้าง / Wage Type | ต่ำสุด / Min | สูงสุด / Max | เฉลี่ย / Average |
|---------------------------|--------------|--------------|------------------|
| รายชั่วโมง (Per hour) | 50 | 76 | 72 |
| รายวัน (Per day) | 353 | 760 | 382 |
| รายเดือน (Per month) | 8,690 | 80,000 | 16,678 |

หน่วย : บาท / Unit : Baht

| แหล่งข้อมูล / Data Source | ต่ำสุด / Min | สูงสุด / Max | เฉลี่ย / Average |
|---------------------------|--------------|--------------|------------------|
| กกจ. (DOE) | 9,000 | 65,000 | 13,735 |
| กพ. (OCSC) | 8,690 | 29,050 | 15,208 |
| บจง. (Agency) | 9,000 | 80,000 | 17,700 |

หน่วย : บาทต่อเดือน / Unit : Baht per month

| | อายุ / Age | | | วุฒิการศึกษา / Education | | | ภาคอุตสาหกรรม / Sector | | |
|------------------|-------------|-------------|---------------|--------------------------|------------|------------------|------------------------|---------------|-----------|
| | 15-24 ปี | 25-59 ปี | 60 ปีขึ้นไป | ประถม - มัธยม | อาชีวะ | ปริญญาตรีขึ้นไป | ภาคเกษตร | ภาคอุตสาหกรรม | ภาคบริการ |
| | 15-24 years | 25-59 years | Over 60 years | Primary-Secondary | Vocational | Higher education | Agriculture | Manufacturing | Services |
| ต่ำสุด / Min | 8,690 | 9,000 | 9,750 | 8,690 | 9,000 | 9,400 | 9,000 | 9,000 | 8,690 |
| สูงสุด / Max | 25,500 | 80,000 | 12,000 | 40,000 | 35,000 | 80,000 | 40,000 | 70,000 | 80,000 |
| เฉลี่ย / Average | 15,976 | 17,099 | 10,875 | 12,355 | 14,703 | 20,758 | 16,693 | 16,746 | 16,661 |

หน่วย : บาทต่อเดือน / Unit : Baht per month

| ค่าจ้างจำแนกตามหมวดอาชีพ / Wage by Occupation | ต่ำสุด / Min | สูงสุด / Max | เฉลี่ย / Average |
|--|--------------|--------------|------------------|
| 1. ผู้จัดการ เจ้าหน้าที่ระดับอาวุโส / Managers | 10,000 | 80,000 | 27,614 |
| 2. ผู้ประกอบวิชาชีพด้านต่างๆ / Professionals | 9,500 | 65,000 | 19,912 |
| 3. ช่างเทคนิคและผู้ปฏิบัติงานที่เกี่ยวข้อง / Technicians | 9,000 | 60,000 | 16,659 |
| 4. เสมียน / Clerks & Officers | 9,000 | 50,000 | 14,378 |
| 5. พนักงานบริการและพนักงานในร้านค้าและตลาด / Service officers | 8,690 | 50,000 | 13,578 |
| 6. ผู้ปฏิบัติงานฝีมือด้านการเกษตรและประมง / Agriculture & Fishery | - | - | - |
| 7. ผู้ปฏิบัติงานโดยใช้ฝีมือในธุรกิจการค้าที่เกี่ยวข้อง / Craft Workers | 9,000 | 40,000 | 14,123 |
| 8. ผู้ปฏิบัติงานโรงงานเครื่องจักรและผู้ปฏิบัติงานด้านการประกอบ / Factory Workers | 9,000 | 30,000 | 13,023 |
| 9. อาชีพงานขั้นพื้นฐาน / Basic Careers | 9,200 | 16,000 | 11,143 |

หน่วย : บาทต่อเดือน / Unit : Baht per month

ค่าจ้างรายอาชีพ ปี 2566

2023 Wage

จังหวัด

นนทบุรี

Province

Nonthaburi

| ค่าจ้างจำแนกตามหมวดอุตสาหกรรม / Wage by Industry | ต่ำสุด / Min | สูงสุด / Max | เฉลี่ย / Average |
|--|--------------|--------------|------------------|
| A : เกษตรกรรมการป่าไม้และการประมง / Agriculture, forestry and fishing | 9,000 | 40,000 | 16,693 |
| B : การทำเหมืองแร่และเหมืองหิน / Mining and quarrying | - | - | - |
| C : การผลิต / Manufacturing | 9,000 | 50,000 | 15,359 |
| D : ไฟฟ้าก๊าซไอน้ำและระบบการปรับอากาศ / Electricity, gas, steam and air conditioning supply | 10,000 | 20,000 | 13,950 |
| E : การจัดหาการจัดการน้ำเสียและของเสียรวมถึงกิจกรรมที่เกี่ยวข้อง / Water supply; sewerage, waste management and remediation activities | 13,000 | 40,000 | 18,800 |
| F : การก่อสร้าง / Construction | 9,000 | 70,000 | 19,174 |
| G : การขายส่งและการขายปลีกการซ่อมยานยนต์และจักรยานยนต์ / Wholesale and retail trade; repair of motor vehicles and motorcycles | 9,000 | 70,000 | 16,249 |
| H : การขนส่งและสถานที่เก็บสินค้า / Transportation and storage | 9,000 | 20,000 | 13,443 |
| I : ที่พักแรมและบริการด้านอาหาร / Accommodation and food service activities | 9,000 | 40,000 | 13,536 |
| J : ข้อมูลข่าวสารและการสื่อสาร / Information and communication | 9,000 | 40,000 | 17,877 |
| K : กิจกรรมทางการเงินและการประกันภัย / Financial and insurance activities | 10,000 | 50,000 | 18,908 |
| L : กิจกรรมเกี่ยวกับอสังหาริมทรัพย์ / Real estate activities | 9,000 | 80,000 | 20,175 |
| M : กิจกรรมวิชาชีพวิทยาศาสตร์และกิจการทางวิชาการ / Professional, scientific and technical activities | 9,000 | 80,000 | 18,757 |
| N : กิจกรรมการบริหารและบริการสนับสนุน / Administrative and support service activities | 9,000 | 70,000 | 17,791 |
| O : การบริหารราชการ การป้องกันประเทศ และการประกันสังคมภาคบังคับ / Public administration and defence; compulsory social security | 8,690 | 22,750 | 15,065 |
| P : การศึกษา / Education | 9,800 | 35,000 | 17,153 |
| Q : กิจกรรมด้านสุขภาพและงานสังคมสงเคราะห์ / Human health and social work activities | 10,000 | 50,000 | 17,191 |
| R : ศิลปะ ความบันเทิงและนันทนาการ / Arts, entertainment and recreation | 15,000 | 15,000 | 15,000 |
| S : กิจกรรมการบริการด้านอื่นๆ / Other service activities | 9,000 | 30,000 | 18,545 |
| T : กิจกรรมการจ้างงานในครัวเรือน / Activities of households as employers | 10,000 | 10,500 | 10,143 |
| U : กิจกรรมขององค์การระหว่างประเทศและภาคีสมาชิก / Activities of extraterritorial organizations and bodies | - | - | - |

- 27 -

หน่วย : บาทต่อเดือน / Unit : Baht per month

ค่าจ้างรายอาชีพ ปี 2566

2023 Wage

จังหวัด

Province

ปทุมธานี

Pathum Thani

| ลักษณะการจ้าง / Wage Type | ต่ำสุด / Min | สูงสุด / Max | เฉลี่ย / Average |
|---------------------------|--------------|--------------|------------------|
| รายชั่วโมง (Per hour) | - | - | - |
| รายวัน (Per day) | 353 | 500 | 358 |
| รายเดือน (Per month) | 9,000 | 200,000 | 18,408 |

หน่วย : บาท / Unit : Baht

| แหล่งข้อมูล / Data Source | ต่ำสุด / Min | สูงสุด / Max | เฉลี่ย / Average |
|---------------------------|--------------|--------------|------------------|
| กกจ. (DOE) | 9,000 | 50,000 | 14,218 |
| กพ. (OCSC) | 11,280 | 29,050 | 17,761 |
| บจก. (Agency) | 9,000 | 200,000 | 20,165 |

หน่วย : บาทต่อเดือน / Unit : Baht per month

| | อายุ / Age | | | วุฒิการศึกษา / Education | | | ภาคอุตสาหกรรม / Sector | | |
|------------------|-------------|-------------|---------------|--------------------------|------------|------------------|------------------------|---------------|-----------|
| | 15-24 ปี | 25-59 ปี | 60 ปีขึ้นไป | ประถม - มัธยม | อาชีวะ | ปริญญาตรีขึ้นไป | ภาคเกษตร | ภาคอุตสาหกรรม | ภาคบริการ |
| | 15-24 years | 25-59 years | Over 60 years | Primary-Secondary | Vocational | Higher education | Agriculture | Manufacturing | Services |
| ต่ำสุด / Min | 9,000 | 9,000 | 9,000 | 9,000 | 9,000 | 9,000 | 12,000 | 9,000 | 9,000 |
| สูงสุด / Max | 25,000 | 200,000 | 10,600 | 50,000 | 38,000 | 200,000 | 25,000 | 100,000 | 200,000 |
| เฉลี่ย / Average | 16,441 | 19,446 | 9,867 | 12,721 | 14,342 | 23,908 | 16,900 | 18,177 | 18,605 |

หน่วย : บาทต่อเดือน / Unit : Baht per month

| ค่าจ้างจำแนกตามหมวดอาชีพ / Wage by Occupation | ต่ำสุด / Min | สูงสุด / Max | เฉลี่ย / Average |
|--|--------------|--------------|------------------|
| 1. ผู้จัดการ เจ้าหน้าที่ระดับอาวุโส / Managers | 11,000 | 160,000 | 34,848 |
| 2. ผู้ประกอบวิชาชีพด้านต่างๆ / Professionals | 9,000 | 160,000 | 20,577 |
| 3. ช่างเทคนิคและผู้ปฏิบัติงานที่เกี่ยวข้อง / Technicians | 9,000 | 100,000 | 18,327 |
| 4. เสมียน / Clerks & Officers | 9,000 | 200,000 | 16,341 |
| 5. พนักงานบริการและพนักงานในร้านค้าและตลาด / Service officers | 9,000 | 40,000 | 14,286 |
| 6. ผู้ปฏิบัติงานฝีมือด้านการเกษตรและประมง / Agriculture & Fishery | 10,590 | 10,590 | 10,590 |
| 7. ผู้ปฏิบัติงานโดยใช้ฝีมือในธุรกิจการค้าที่เกี่ยวข้อง / Craft Workers | 9,500 | 25,000 | 13,470 |
| 8. ผู้ปฏิบัติงานโรงงานเครื่องจักรและผู้ปฏิบัติงานด้านการประกอบ / Factory Workers | 9,000 | 25,000 | 12,777 |
| 9. อาชีพงานขั้นพื้นฐาน / Basic Careers | 9,200 | 20,000 | 11,401 |

หน่วย : บาทต่อเดือน / Unit : Baht per month

ค่าจ้างรายอาชีพ ปี 2566

2023 Wage

จังหวัด

Province

ปทุมธานี

Pathum Thani

| ค่าจ้างจำแนกตามหมวดอุตสาหกรรม / Wage by Industry | ต่ำสุด / Min | สูงสุด / Max | เฉลี่ย / Average |
|--|--------------|--------------|------------------|
| A : เกษตรกรรมการป่าไม้และการประมง / Agriculture, forestry and fishing | 12,000 | 25,000 | 16,900 |
| B : การทำเหมืองแร่และเหมืองหิน / Mining and quarrying | - | - | - |
| C : การผลิต / Manufacturing | 9,000 | 80,000 | 18,438 |
| D : ไฟฟ้าก๊าซไอน้ำและระบบการปรับอากาศ / Electricity, gas, steam and air conditioning supply | 12,000 | 100,000 | 45,333 |
| E : การจัดหาการจัดการน้ำเสียและของเสียรวมถึงกิจกรรมที่เกี่ยวข้อง / Water supply; sewerage, waste management and remediation activities | 25,000 | 25,000 | 25,000 |
| F : การก่อสร้าง / Construction | 9,000 | 55,000 | 15,930 |
| G : การขายส่งและการขายปลีกการซ่อมยานยนต์และจักรยานยนต์ / Wholesale and retail trade; repair of motor vehicles and motorcycles | 9,000 | 60,000 | 17,050 |
| H : การขนส่งและสถานที่เก็บสินค้า / Transportation and storage | 10,000 | 30,000 | 15,150 |
| I : ที่พักแรมและบริการด้านอาหาร / Accommodation and food service activities | 9,000 | 30,000 | 15,341 |
| J : ข้อมูลข่าวสารและการสื่อสาร / Information and communication | 13,000 | 35,000 | 19,400 |
| K : กิจกรรมทางการเงินและการประกันภัย / Financial and insurance activities | 10,000 | 80,000 | 19,958 |
| L : กิจกรรมเกี่ยวกับอสังหาริมทรัพย์ / Real estate activities | 10,000 | 160,000 | 24,904 |
| M : กิจกรรมวิชาชีพวิทยาศาสตร์และกิจการทางวิชาการ / Professional, scientific and technical activities | 9,000 | 160,000 | 19,724 |
| N : กิจกรรมการบริหารและบริการสนับสนุน / Administrative and support service activities | 9,000 | 200,000 | 23,100 |
| O : การบริหารราชการ การป้องกันประเทศ และการประกันสังคมภาคบังคับ / Public administration and defence; compulsory social security | 9,000 | 18,000 | 14,796 |
| P : การศึกษา / Education | 10,500 | 40,000 | 20,075 |
| Q : กิจกรรมด้านสุขภาพและงานสังคมสงเคราะห์ / Human health and social work activities | 10,000 | 25,000 | 14,433 |
| R : ศิลปะ ความบันเทิงและนันทนาการ / Arts, entertainment and recreation | 10,000 | 16,000 | 12,200 |
| S : กิจกรรมการบริการด้านอื่นๆ / Other service activities | 9,200 | 20,000 | 13,440 |
| T : กิจกรรมการจ้างงานในครัวเรือน / Activities of households as employers | - | - | - |
| U : กิจกรรมขององค์การระหว่างประเทศและภาคีสมาชิก / Activities of extraterritorial organizations and bodies | - | - | - |

- 29 -

หน่วย : บาทต่อเดือน / Unit : Baht per month

ค่าจ้างรายอาชีพ ปี 2566
2023 Wage

จังหวัด พระนครศรีอยุธยา
Province Phra Nakhon Si Ayutthaya

| ลักษณะการจ้าง / Wage Type | ต่ำสุด / Min | สูงสุด / Max | เฉลี่ย / Average |
|---------------------------|--------------|--------------|------------------|
| รายชั่วโมง (Per hour) | - | - | - |
| รายวัน (Per day) | 343 | 353 | 343 |
| รายเดือน (Per month) | 9,000 | 120,000 | 19,906 |

หน่วย : บาท / Unit : Baht

| แหล่งข้อมูล / Data Source | ต่ำสุด / Min | สูงสุด / Max | เฉลี่ย / Average |
|---------------------------|--------------|--------------|------------------|
| กกจ. (DOE) | 9,000 | 45,000 | 14,645 |
| กพ. (OCSC) | 18,000 | 18,000 | 18,000 |
| บจง. (Agency) | 9,500 | 120,000 | 24,335 |

หน่วย : บาทต่อเดือน / Unit : Baht per month

| | อายุ / Age | | | วุฒิการศึกษา / Education | | | ภาคอุตสาหกรรม / Sector | | |
|------------------|-------------|-------------|---------------|--------------------------|------------|------------------|------------------------|---------------|-----------|
| | 15-24 ปี | 25-59 ปี | 60 ปีขึ้นไป | ประถม - มัธยม | อาชีวะ | ปริญญาตรีขึ้นไป | ภาคเกษตร | ภาคอุตสาหกรรม | ภาคบริการ |
| | 15-24 years | 25-59 years | Over 60 years | Primary-Secondary | Vocational | Higher education | Agriculture | Manufacturing | Services |
| ต่ำสุด / Min | 10,000 | 9,000 | 10,290 | 9,000 | 10,000 | 12,000 | - | 9,000 | 10,000 |
| สูงสุด / Max | 25,000 | 120,000 | 10,290 | 30,000 | 50,000 | 120,000 | - | 100,000 | 120,000 |
| เฉลี่ย / Average | 18,295 | 20,906 | 10,290 | 12,809 | 14,261 | 23,209 | - | 19,971 | 19,775 |

หน่วย : บาทต่อเดือน / Unit : Baht per month

| ค่าจ้างจำแนกตามหมวดอาชีพ / Wage by Occupation | ต่ำสุด / Min | สูงสุด / Max | เฉลี่ย / Average |
|--|--------------|--------------|------------------|
| 1. ผู้จัดการ เจ้าหน้าที่ระดับอาวุโส / Managers | 14,000 | 120,000 | 30,615 |
| 2. ผู้ประกอบวิชาชีพด้านต่างๆ / Professionals | 12,000 | 60,000 | 20,500 |
| 3. ช่างเทคนิคและผู้ปฏิบัติงานที่เกี่ยวข้อง / Technicians | 10,000 | 60,000 | 20,391 |
| 4. เสมียน / Clerks & Officers | 10,000 | 45,000 | 16,451 |
| 5. พนักงานบริการและพนักงานในร้านค้าและตลาด / Service officers | 9,500 | 30,000 | 15,861 |
| 6. ผู้ปฏิบัติงานฝีมือด้านการเกษตรและประมง / Agriculture & Fishery | - | - | - |
| 7. ผู้ปฏิบัติงานโดยใช้ฝีมือในธุรกิจการค้าที่เกี่ยวข้อง / Craft Workers | 11,000 | 30,000 | 14,389 |
| 8. ผู้ปฏิบัติงานโรงงานเครื่องจักรและผู้ปฏิบัติงานด้านการประกอบ / Factory Workers | 9,000 | 20,000 | 13,010 |
| 9. อาชีพงานขั้นพื้นฐาน / Basic Careers | 9,000 | 20,000 | 11,971 |

หน่วย : บาทต่อเดือน / Unit : Baht per month

ค่าจ้างรายอาชีพ ปี 2566

2023 Wage

จังหวัด

พระนครศรีอยุธยา

Province

Phra Nakhon Si Ayutthaya

| ค่าจ้างจำแนกตามหมวดอุตสาหกรรม / Wage by Industry | ต่ำสุด / Min | สูงสุด / Max | เฉลี่ย / Average |
|--|--------------|--------------|------------------|
| A : เกษตรกรรมการป่าไม้และการประมง / Agriculture, forestry and fishing | - | - | - |
| B : การทำเหมืองแร่และเหมืองหิน / Mining and quarrying | 12,000 | 60,000 | 30,333 |
| C : การผลิต / Manufacturing | 9,000 | 100,000 | 19,933 |
| D : ไฟฟ้าก๊าซไอน้ำและระบบการปรับอากาศ / Electricity, gas, steam and air conditioning supply | - | - | - |
| E : การจัดหาการจัดการน้ำเสียและของเสียรวมถึงกิจกรรมที่เกี่ยวข้อง / Water supply; sewerage, waste management and remediation activities | - | - | - |
| F : การก่อสร้าง / Construction | 12,000 | 18,000 | 15,273 |
| G : การขายส่งและการขายปลีกการซ่อมยานยนต์และจักรยานยนต์ / Wholesale and retail trade; repair of motor vehicles and motorcycles | 10,000 | 50,000 | 17,606 |
| H : การขนส่งและสถานที่เก็บสินค้า / Transportation and storage | 10,000 | 25,000 | 14,781 |
| I : ที่พักแรมและบริการด้านอาหาร / Accommodation and food service activities | 10,490 | 20,000 | 14,249 |
| J : ข้อมูลข่าวสารและการสื่อสาร / Information and communication | 13,000 | 15,000 | 13,500 |
| K : กิจกรรมทางการเงินและการประกันภัย / Financial and insurance activities | - | - | - |
| L : กิจกรรมเกี่ยวกับอสังหาริมทรัพย์ / Real estate activities | 15,000 | 40,000 | 31,667 |
| M : กิจกรรมวิชาชีพวิทยาศาสตร์และกิจการทางวิชาการ / Professional, scientific and technical activities | 13,000 | 25,000 | 17,750 |
| N : กิจกรรมการบริหารและบริการสนับสนุน / Administrative and support service activities | 10,000 | 120,000 | 30,813 |
| O : การบริหารราชการ การป้องกันประเทศ และการประกันสังคมภาคบังคับ / Public administration and defence; compulsory social security | 13,285 | 18,000 | 16,821 |
| P : การศึกษา / Education | - | - | - |
| Q : กิจกรรมด้านสุขภาพและงานสังคมสงเคราะห์ / Human health and social work activities | - | - | - |
| R : ศิลปะ ความบันเทิงและนันทนาการ / Arts, entertainment and recreation | - | - | - |
| S : กิจกรรมการบริการด้านอื่นๆ / Other service activities | 10,290 | 15,000 | 13,430 |
| T : กิจกรรมการจ้างงานในครัวเรือน / Activities of households as employers | - | - | - |
| U : กิจกรรมขององค์การระหว่างประเทศและภาคีสมาชิก / Activities of extraterritorial organizations and bodies | - | - | - |

- 31 -

หน่วย : บาทต่อเดือน / Unit : Baht per month

ค่าจ้างรายอาชีพ ปี 2566
2023 Wage

จังหวัด
Province

ลพบุรี
Lop Buri

| ลักษณะการจ้าง / Wage Type | ต่ำสุด / Min | สูงสุด / Max | เฉลี่ย / Average |
|---------------------------|--------------|--------------|------------------|
| รายชั่วโมง (Per hour) | 42 | 42 | 42 |
| รายวัน (Per day) | 340 | 450 | 346 |
| รายเดือน (Per month) | 10,000 | 25,000 | 12,483 |

หน่วย : บาท / Unit : Baht

| แหล่งข้อมูล / Data Source | ต่ำสุด / Min | สูงสุด / Max | เฉลี่ย / Average |
|---------------------------|--------------|--------------|------------------|
| กกจ. (DOE) | 10,000 | 25,000 | 12,199 |
| กพ. (OCSC) | - | - | - |
| บจง. (Agency) | 10,000 | 20,000 | 17,273 |

หน่วย : บาทต่อเดือน / Unit : Baht per month

| | อายุ / Age | | | วุฒิการศึกษา / Education | | | ภาคอุตสาหกรรม / Sector | | |
|------------------|-------------|-------------|---------------|--------------------------|------------|------------------|------------------------|---------------|-----------|
| | 15-24 ปี | 25-59 ปี | 60 ปีขึ้นไป | ประถม - มัธยม | อาชีวะ | ปริญญาตรีขึ้นไป | ภาคเกษตร | ภาคอุตสาหกรรม | ภาคบริการ |
| | 15-24 years | 25-59 years | Over 60 years | Primary-Secondary | Vocational | Higher education | Agriculture | Manufacturing | Services |
| ต่ำสุด / Min | 10,000 | 10,000 | 12,000 | 10,000 | 10,000 | 10,200 | - | 10,000 | 10,000 |
| สูงสุด / Max | 20,000 | 25,000 | 12,000 | 20,000 | 20,000 | 25,000 | - | 20,000 | 25,000 |
| เฉลี่ย / Average | 17,000 | 12,190 | 12,000 | 11,477 | 11,671 | 14,411 | - | 12,134 | 12,780 |

หน่วย : บาทต่อเดือน / Unit : Baht per month

| ค่าจ้างจำแนกตามหมวดอาชีพ / Wage by Occupation | ต่ำสุด / Min | สูงสุด / Max | เฉลี่ย / Average |
|--|--------------|--------------|------------------|
| 1. ผู้จัดการ เจ้าหน้าที่ระดับอาวุโส / Managers | 10,200 | 25,000 | 14,343 |
| 2. ผู้ประกอบวิชาชีพด้านต่างๆ / Professionals | 10,200 | 20,000 | 14,406 |
| 3. ช่างเทคนิคและผู้ปฏิบัติงานที่เกี่ยวข้อง / Technicians | 10,000 | 20,000 | 12,582 |
| 4. เสมียน / Clerks & Officers | 10,000 | 20,000 | 12,122 |
| 5. พนักงานบริการและพนักงานในร้านค้าและตลาด / Service officers | 10,000 | 15,000 | 11,445 |
| 6. ผู้ปฏิบัติงานฝีมือด้านการเกษตรและประมง / Agriculture & Fishery | 10,000 | 12,000 | 11,000 |
| 7. ผู้ปฏิบัติงานโดยใช้ฝีมือในธุรกิจการค้าที่เกี่ยวข้อง / Craft Workers | 10,200 | 12,000 | 10,792 |
| 8. ผู้ปฏิบัติงานโรงงานเครื่องจักรและผู้ปฏิบัติงานด้านการประกอบ / Factory Workers | 10,000 | 15,000 | 11,175 |
| 9. อาชีพงานขั้นพื้นฐาน / Basic Careers | 10,200 | 12,000 | 10,669 |

หน่วย : บาทต่อเดือน / Unit : Baht per month

ค่าจ้างรายอาชีพ ปี 2566

2023 Wage

จังหวัด

Province

ลพบุรี

Lop Buri

| ค่าจ้างจำแนกตามหมวดอุตสาหกรรม / Wage by Industry | ต่ำสุด / Min | สูงสุด / Max | เฉลี่ย / Average |
|--|--------------|--------------|------------------|
| A : เกษตรกรรมการป่าไม้และการประมง / Agriculture, forestry and fishing | - | - | - |
| B : การทำเหมืองแร่และเหมืองหิน / Mining and quarrying | 10,200 | 15,000 | 11,510 |
| C : การผลิต / Manufacturing | 10,000 | 20,000 | 11,985 |
| D : ไฟฟ้าก๊าซไอน้ำและระบบการปรับอากาศ / Electricity, gas, steam and air conditioning supply | - | - | - |
| E : การจัดหาการจัดการน้ำเสียและของเสียรวมถึงกิจกรรมที่เกี่ยวข้อง / Water supply; sewerage, waste management and remediation activities | - | - | - |
| F : การก่อสร้าง / Construction | 12,000 | 18,000 | 14,250 |
| G : การขายส่งและการขายปลีกการซ่อมยานยนต์และจักรยานยนต์ / Wholesale and retail trade; repair of motor vehicles and motorcycles | 10,000 | 25,000 | 12,828 |
| H : การขนส่งและสถานที่เก็บสินค้า / Transportation and storage | 10,000 | 18,000 | 12,080 |
| I : ที่พักแรมและบริการด้านอาหาร / Accommodation and food service activities | 10,500 | 12,000 | 11,313 |
| J : ข้อมูลข่าวสารและการสื่อสาร / Information and communication | 20,000 | 20,000 | 20,000 |
| K : กิจกรรมทางการเงินและการประกันภัย / Financial and insurance activities | 12,000 | 15,000 | 13,900 |
| L : กิจกรรมเกี่ยวกับอสังหาริมทรัพย์ / Real estate activities | 15,000 | 15,000 | 15,000 |
| M : กิจกรรมวิชาชีพวิทยาศาสตร์และกิจการทางวิชาการ / Professional, scientific and technical activities | - | - | - |
| N : กิจกรรมการบริหารและบริการสนับสนุน / Administrative and support service activities | 10,200 | 10,200 | 10,200 |
| O : การบริหารราชการ การป้องกันประเทศ และการประกันสังคมภาคบังคับ / Public administration and defence; compulsory social security | 12,000 | 12,000 | 12,000 |
| P : การศึกษา / Education | - | - | - |
| Q : กิจกรรมด้านสุขภาพและงานสังคมสงเคราะห์ / Human health and social work activities | - | - | - |
| R : ศิลปะ ความบันเทิงและนันทนาการ / Arts, entertainment and recreation | - | - | - |
| S : กิจกรรมการบริการด้านอื่นๆ / Other service activities | - | - | - |
| T : กิจกรรมการจ้างงานในครัวเรือน / Activities of households as employers | - | - | - |
| U : กิจกรรมขององค์การระหว่างประเทศและภาคีสมาชิก / Activities of extraterritorial organizations and bodies | - | - | - |

- 33 -

หน่วย : บาทต่อเดือน / Unit : Baht per month

ค่าจ้างรายอาชีพ ปี 2566
2023 Wage

จังหวัด สมุทรปราการ
Province Samut Prakarn

| ลักษณะการจ้าง / Wage Type | ต่ำสุด / Min | สูงสุด / Max | เฉลี่ย / Average |
|---------------------------|--------------|--------------|------------------|
| รายชั่วโมง (Per hour) | - | - | - |
| รายวัน (Per day) | 353 | 630 | 367 |
| รายเดือน (Per month) | 9,000 | 100,000 | 17,147 |

หน่วย : บาท / Unit : Baht

| แหล่งข้อมูล / Data Source | ต่ำสุด / Min | สูงสุด / Max | เฉลี่ย / Average |
|---------------------------|--------------|--------------|------------------|
| กกจ. (DOE) | 9,000 | 50,000 | 13,688 |
| กพ. (OCSC) | 18,000 | 18,000 | 18,000 |
| บจก. (Agency) | 9,000 | 100,000 | 19,631 |

หน่วย : บาทต่อเดือน / Unit : Baht per month

| | อายุ / Age | | | วุฒิการศึกษา / Education | | | ภาคอุตสาหกรรม / Sector | | |
|------------------|-------------|-------------|---------------|--------------------------|------------|------------------|------------------------|---------------|-----------|
| | 15-24 ปี | 25-59 ปี | 60 ปีขึ้นไป | ประถม - มัธยม | อาชีวะ | ปริญญาตรีขึ้นไป | ภาคเกษตร | ภาคอุตสาหกรรม | ภาคบริการ |
| | 15-24 years | 25-59 years | Over 60 years | Primary-Secondary | Vocational | Higher education | Agriculture | Manufacturing | Services |
| ต่ำสุด / Min | 9,000 | 9,000 | 9,000 | 9,000 | 9,000 | 9,000 | 15,000 | 9,000 | 9,000 |
| สูงสุด / Max | 25,000 | 100,000 | 13,200 | 26,000 | 46,000 | 100,000 | 30,000 | 100,000 | 100,000 |
| เฉลี่ย / Average | 17,307 | 17,101 | 11,240 | 12,210 | 14,407 | 21,857 | 20,250 | 16,911 | 17,351 |

หน่วย : บาทต่อเดือน / Unit : Baht per month

| ค่าจ้างจำแนกตามหมวดอาชีพ / Wage by Occupation | ต่ำสุด / Min | สูงสุด / Max | เฉลี่ย / Average |
|--|--------------|--------------|------------------|
| 1. ผู้จัดการ เจ้าหน้าที่ระดับอาวุโส / Managers | 10,000 | 100,000 | 28,175 |
| 2. ผู้ประกอบวิชาชีพด้านต่างๆ / Professionals | 10,000 | 100,000 | 20,096 |
| 3. ช่างเทคนิคและผู้ปฏิบัติงานที่เกี่ยวข้อง / Technicians | 9,000 | 100,000 | 17,251 |
| 4. เสมียน / Clerks & Officers | 9,000 | 45,000 | 14,680 |
| 5. พนักงานบริการและพนักงานในร้านค้าและตลาด / Service officers | 9,000 | 40,000 | 14,652 |
| 6. ผู้ปฏิบัติงานฝีมือด้านการเกษตรและประมง / Agriculture & Fishery | 30,000 | 30,000 | 30,000 |
| 7. ผู้ปฏิบัติงานโดยใช้ฝีมือในธุรกิจการค้าที่เกี่ยวข้อง / Craft Workers | 9,000 | 30,000 | 13,375 |
| 8. ผู้ปฏิบัติงานโรงงานเครื่องจักรและผู้ปฏิบัติงานด้านการประกอบ / Factory Workers | 9,500 | 27,000 | 12,332 |
| 9. อาชีพงานขั้นพื้นฐาน / Basic Careers | 9,200 | 19,000 | 11,332 |

หน่วย : บาทต่อเดือน / Unit : Baht per month

ค่าจ้างรายอาชีพ ปี 2566

2023 Wage

จังหวัด

Province

สมุทรปราการ

Samut Prakarn

| ค่าจ้างจำแนกตามหมวดอุตสาหกรรม / Wage by Industry | ต่ำสุด / Min | สูงสุด / Max | เฉลี่ย / Average |
|---|--------------|--------------|------------------|
| A : เกษตรกรรมการป่าไม้และการประมง / Agriculture, forestry and fishing | 15,000 | 30,000 | 20,250 |
| B : การทำเหมืองแร่และเหมืองหิน / Mining and quarrying | - | - | - |
| C : การผลิต / Manufacturing | 9,000 | 100,000 | 16,870 |
| D : ไฟฟ้าก๊าซไอน้ำและระบบการปรับอากาศ / Electricity, gas, steam and air conditioning supply | 9,200 | 18,000 | 13,655 |
| E : การจัดหาบริการจัดการน้ำเสียและของเสียรวมถึงกิจกรรมที่เกี่ยวข้อง / Water supply; sewerage, waste management and remediation activities | - | - | - |
| F : การก่อสร้าง / Construction | 9,500 | 60,000 | 17,604 |
| G : การขายส่งและการขายปลีกการซ่อมยานยนต์และจักรยานยนต์ / Wholesale and retail trade; repair of motor vehicles and motorcycles | 9,000 | 80,000 | 16,727 |
| H : การขนส่งและสถานที่เก็บสินค้า / Transportation and storage | 9,600 | 60,000 | 15,681 |
| I : ที่พักแรมและบริการด้านอาหาร / Accommodation and food service activities | 10,000 | 60,000 | 16,945 |
| J : ข้อมูลข่าวสารและการสื่อสาร / Information and communication | 9,500 | 30,000 | 15,593 |
| K : กิจกรรมทางการเงินและการประกันภัย / Financial and insurance activities | 11,000 | 50,000 | 19,203 |
| L : กิจกรรมเกี่ยวกับอสังหาริมทรัพย์ / Real estate activities | 10,000 | 60,000 | 19,755 |
| M : กิจกรรมวิชาชีพวิทยาศาสตร์และกิจการทางวิชาการ / Professional, scientific and technical activities | 10,000 | 80,000 | 19,656 |
| N : กิจกรรมการบริหารและบริการสนับสนุน / Administrative and support service activities | 9,200 | 100,000 | 20,422 |
| O : การบริหารราชการ การป้องกันประเทศ และการประกันสังคมภาคบังคับ / Public administration and defence; compulsory social security | 9,000 | 18,000 | 14,133 |
| P : การศึกษา / Education | 17,000 | 20,000 | 18,333 |
| Q : กิจกรรมด้านสุขภาพและงานสังคมสงเคราะห์ / Human health and social work activities | 10,000 | 40,000 | 19,577 |
| R : ศิลปะ ความบันเทิงและนันทนาการ / Arts, entertainment and recreation | 9,000 | 15,000 | 12,350 |
| S : กิจกรรมการบริการด้านอื่นๆ / Other service activities | 9,600 | 18,000 | 13,280 |
| T : กิจกรรมการจ้างงานในครัวเรือน / Activities of households as employers | 10,000 | 23,000 | 15,900 |
| U : กิจกรรมขององค์การระหว่างประเทศและภาคีสมาชิก / Activities of extraterritorial organizations and bodies | - | - | - |

- 35 -

หน่วย : บาทต่อเดือน / Unit : Baht per month

ประมวลผลโดย : กลุ่มงานยุทธศาสตร์และข้อมูลตลาดแรงงาน กองบริหารข้อมูลตลาดแรงงาน
 Compute by : Strategy and Labour Market Group, Labour Market Information Administration Division

ค่าจ้างรายอาชีพ ปี 2566
2023 Wage

จังหวัด
Province

สระบุรี
Sara Buri

| ลักษณะการจ้าง / Wage Type | ต่ำสุด / Min | สูงสุด / Max | เฉลี่ย / Average |
|---------------------------|--------------|--------------|------------------|
| รายชั่วโมง (Per hour) | - | - | - |
| รายวัน (Per day) | 340 | 700 | 359 |
| รายเดือน (Per month) | 8,850 | 90,000 | 14,513 |

หน่วย : บาท / Unit : Baht

| แหล่งข้อมูล / Data Source | ต่ำสุด / Min | สูงสุด / Max | เฉลี่ย / Average |
|---------------------------|--------------|--------------|------------------|
| กกจ. (DOE) | 8,850 | 40,000 | 13,678 |
| กพ. (OCSC) | 11,040 | 18,900 | 14,172 |
| บจง. (Agency) | 10,000 | 90,000 | 24,111 |

หน่วย : บาทต่อเดือน / Unit : Baht per month

| | อายุ / Age | | | วุฒิการศึกษา / Education | | | ภาคอุตสาหกรรม / Sector | | |
|------------------|-------------|-------------|---------------|--------------------------|------------|------------------|------------------------|---------------|-----------|
| | 15-24 ปี | 25-59 ปี | 60 ปีขึ้นไป | ประถม - มัธยม | อาชีวะ | ปริญญาตรีขึ้นไป | ภาคเกษตร | ภาคอุตสาหกรรม | ภาคบริการ |
| | 15-24 years | 25-59 years | Over 60 years | Primary-Secondary | Vocational | Higher education | Agriculture | Manufacturing | Services |
| ต่ำสุด / Min | 10,000 | 8,850 | 9,000 | 8,850 | 9,500 | 10,400 | 10,000 | 8,850 | 8,850 |
| สูงสุด / Max | 25,000 | 90,000 | 10,000 | 35,000 | 30,000 | 90,000 | 17,000 | 60,000 | 90,000 |
| เฉลี่ย / Average | 14,627 | 14,523 | 9,500 | 11,872 | 13,015 | 20,258 | 14,079 | 14,713 | 14,106 |

หน่วย : บาทต่อเดือน / Unit : Baht per month

| ค่าจ้างจำแนกตามหมวดอาชีพ / Wage by Occupation | ต่ำสุด / Min | สูงสุด / Max | เฉลี่ย / Average |
|--|--------------|--------------|------------------|
| 1. ผู้จัดการ เจ้าหน้าที่ระดับอาวุโส / Managers | 10,000 | 90,000 | 19,531 |
| 2. ผู้ประกอบวิชาชีพด้านต่างๆ / Professionals | 10,400 | 60,000 | 18,189 |
| 3. ช่างเทคนิคและผู้ปฏิบัติงานที่เกี่ยวข้อง / Technicians | 9,000 | 50,000 | 14,747 |
| 4. เสมียน / Clerks & Officers | 8,850 | 40,000 | 13,083 |
| 5. พนักงานบริการและพนักงานในร้านค้าและตลาด / Service officers | 9,500 | 50,000 | 13,572 |
| 6. ผู้ปฏิบัติงานฝีมือด้านการเกษตรและประมง / Agriculture & Fishery | 12,000 | 12,000 | 12,000 |
| 7. ผู้ปฏิบัติงานโดยใช้ฝีมือในธุรกิจการค้าที่เกี่ยวข้อง / Craft Workers | 10,000 | 15,000 | 12,180 |
| 8. ผู้ปฏิบัติงานโรงงานเครื่องจักรและผู้ปฏิบัติงานด้านการประกอบ / Factory Workers | 8,850 | 35,000 | 13,410 |
| 9. อาชีพงานขั้นพื้นฐาน / Basic Careers | 8,850 | 25,000 | 11,411 |

หน่วย : บาทต่อเดือน / Unit : Baht per month

ค่าจ้างรายอาชีพ ปี 2566

2023 Wage

จังหวัด

Province

สระบุรี

Sara Buri

| ค่าจ้างจำแนกตามหมวดอุตสาหกรรม / Wage by Industry | ต่ำสุด / Min | สูงสุด / Max | เฉลี่ย / Average |
|--|--------------|--------------|------------------|
| A : เกษตรกรรมการป่าไม้และการประมง / Agriculture, forestry and fishing | 10,000 | 17,000 | 14,079 |
| B : การทำเหมืองแร่และเหมืองหิน / Mining and quarrying | 8,850 | 12,000 | 10,172 |
| C : การผลิต / Manufacturing | 9,000 | 60,000 | 15,225 |
| D : ไฟฟ้าก๊าซไอน้ำและระบบการปรับอากาศ / Electricity, gas, steam and air conditioning supply | 12,000 | 15,000 | 13,500 |
| E : การจัดหาการจัดการน้ำเสียและของเสียรวมถึงกิจกรรมที่เกี่ยวข้อง / Water supply; sewerage, waste management and remediation activities | 10,000 | 15,000 | 13,889 |
| F : การก่อสร้าง / Construction | 10,000 | 20,000 | 12,314 |
| G : การขายส่งและการขายปลีกการซ่อมยานยนต์และจักรยานยนต์ / Wholesale and retail trade; repair of motor vehicles and motorcycles | 9,000 | 40,000 | 13,631 |
| H : การขนส่งและสถานที่เก็บสินค้า / Transportation and storage | 9,000 | 20,000 | 12,889 |
| I : ที่พักแรมและบริการด้านอาหาร / Accommodation and food service activities | 10,000 | 15,000 | 12,500 |
| J : ข้อมูลข่าวสารและการสื่อสาร / Information and communication | 9,000 | 12,000 | 10,500 |
| K : กิจกรรมทางการเงินและการประกันภัย / Financial and insurance activities | 12,000 | 18,000 | 14,600 |
| L : กิจกรรมเกี่ยวกับอสังหาริมทรัพย์ / Real estate activities | 10,000 | 15,000 | 12,200 |
| M : กิจกรรมวิชาชีพวิทยาศาสตร์และกิจการทางวิชาการ / Professional, scientific and technical activities | 9,000 | 15,000 | 11,625 |
| N : กิจกรรมการบริหารและบริการสนับสนุน / Administrative and support service activities | 8,850 | 90,000 | 16,944 |
| O : การบริหารราชการ การป้องกันประเทศ และการประกันสังคมภาคบังคับ / Public administration and defence; compulsory social security | 8,850 | 15,000 | 10,836 |
| P : การศึกษา / Education | - | - | - |
| Q : กิจกรรมด้านสุขภาพและงานสังคมสงเคราะห์ / Human health and social work activities | 10,200 | 35,000 | 25,400 |
| R : ศิลปะ ความบันเทิงและนันทนาการ / Arts, entertainment and recreation | - | - | - |
| S : กิจกรรมการบริการด้านอื่นๆ / Other service activities | 11,040 | 18,900 | 14,172 |
| T : กิจกรรมการจ้างงานในครัวเรือน / Activities of households as employers | - | - | - |
| U : กิจกรรมขององค์การระหว่างประเทศและภาคีสมาชิก / Activities of extraterritorial organizations and bodies | - | - | - |

- 37 -

หน่วย : บาทต่อเดือน / Unit : Baht per month

ค่าจ้างรายอาชีพ ปี 2566
2023 Wage

จังหวัด
Province

สิงห์บุรี
Sing Buri

| ลักษณะการจ้าง / Wage Type | ต่ำสุด / Min | สูงสุด / Max | เฉลี่ย / Average |
|---------------------------|--------------|--------------|------------------|
| รายชั่วโมง (Per hour) | - | - | - |
| รายวัน (Per day) | 332 | 450 | 336 |
| รายเดือน (Per month) | 10,000 | 20,000 | 13,000 |

หน่วย : บาท / Unit : Baht

| แหล่งข้อมูล / Data Source | ต่ำสุด / Min | สูงสุด / Max | เฉลี่ย / Average |
|---------------------------|--------------|--------------|------------------|
| กกจ. (DOE) | 10,000 | 20,000 | 13,000 |
| กพ. (OCSC) | - | - | - |
| บจง. (Agency) | - | - | - |

หน่วย : บาทต่อเดือน / Unit : Baht per month

| | อายุ / Age | | | วุฒิการศึกษา / Education | | | ภาคอุตสาหกรรม / Sector | | |
|------------------|-------------|-------------|---------------|--------------------------|------------|------------------|------------------------|---------------|-----------|
| | 15-24 ปี | 25-59 ปี | 60 ปีขึ้นไป | ประถม - มัธยม | อาชีวะ | ปริญญาตรีขึ้นไป | ภาคเกษตร | ภาคอุตสาหกรรม | ภาคบริการ |
| | 15-24 years | 25-59 years | Over 60 years | Primary-Secondary | Vocational | Higher education | Agriculture | Manufacturing | Services |
| ต่ำสุด / Min | - | 10,000 | 10,000 | 10,000 | 10,000 | 15,000 | - | 10,000 | 10,000 |
| สูงสุด / Max | - | 20,000 | 10,000 | 10,000 | 15,000 | 20,000 | - | 20,000 | 15,000 |
| เฉลี่ย / Average | - | 13,643 | 10,000 | 10,000 | 13,111 | 17,667 | - | 13,385 | 11,750 |

หน่วย : บาทต่อเดือน / Unit : Baht per month

| ค่าจ้างจำแนกตามหมวดอาชีพ / Wage by Occupation | ต่ำสุด / Min | สูงสุด / Max | เฉลี่ย / Average |
|--|--------------|--------------|------------------|
| 1. ผู้จัดการ เจ้าหน้าที่ระดับอาวุโส / Managers | 12,000 | 20,000 | 16,000 |
| 2. ผู้ประกอบวิชาชีพด้านต่างๆ / Professionals | 15,000 | 18,000 | 16,500 |
| 3. ช่างเทคนิคและผู้ปฏิบัติงานที่เกี่ยวข้อง / Technicians | 10,000 | 15,000 | 13,000 |
| 4. เสมียน / Clerks & Officers | 10,000 | 15,000 | 12,333 |
| 5. พนักงานบริการและพนักงานในร้านค้าและตลาด / Service officers | 10,000 | 10,000 | 10,000 |
| 6. ผู้ปฏิบัติงานฝีมือด้านการเกษตรและประมง / Agriculture & Fishery | - | - | - |
| 7. ผู้ปฏิบัติงานโดยใช้ฝีมือในธุรกิจการค้าที่เกี่ยวข้อง / Craft Workers | - | - | - |
| 8. ผู้ปฏิบัติงานโรงงานเครื่องจักรและผู้ปฏิบัติงานด้านการประกอบ / Factory Workers | 10,000 | 10,000 | 10,000 |
| 9. อาชีพงานขั้นพื้นฐาน / Basic Careers | 10,000 | 15,000 | 11,750 |

หน่วย : บาทต่อเดือน / Unit : Baht per month

ค่าจ้างรายอาชีพ ปี 2566

2023 Wage

จังหวัด

Province

สิงห์บุรี

Sing Buri

| ค่าจ้างจำแนกตามหมวดอุตสาหกรรม / Wage by Industry | ต่ำสุด / Min | สูงสุด / Max | เฉลี่ย / Average |
|--|--------------|--------------|------------------|
| A : เกษตรกรรมการป่าไม้และการประมง / Agriculture, forestry and fishing | - | - | - |
| B : การทำเหมืองแร่และเหมืองหิน / Mining and quarrying | - | - | - |
| C : การผลิต / Manufacturing | 10,000 | 20,000 | 13,385 |
| D : ไฟฟ้าก๊าซไอน้ำและระบบการปรับอากาศ / Electricity, gas, steam and air conditioning supply | - | - | - |
| E : การจัดหาการจัดการน้ำเสียและของเสียรวมถึงกิจกรรมที่เกี่ยวข้อง / Water supply; sewerage, waste management and remediation activities | - | - | - |
| F : การก่อสร้าง / Construction | - | - | - |
| G : การขายส่งและการขายปลีกการซ่อมยานยนต์และจักรยานยนต์ / Wholesale and retail trade; repair of motor vehicles and motorcycles | - | - | - |
| H : การขนส่งและสถานที่เก็บสินค้า / Transportation and storage | - | - | - |
| I : ที่พักแรมและบริการด้านอาหาร / Accommodation and food service activities | - | - | - |
| J : ข้อมูลข่าวสารและการสื่อสาร / Information and communication | - | - | - |
| K : กิจกรรมทางการเงินและการประกันภัย / Financial and insurance activities | - | - | - |
| L : กิจกรรมเกี่ยวกับอสังหาริมทรัพย์ / Real estate activities | - | - | - |
| M : กิจกรรมวิชาชีพวิทยาศาสตร์และกิจการทางวิชาการ / Professional, scientific and technical activities | - | - | - |
| N : กิจกรรมการบริหารและบริการสนับสนุน / Administrative and support service activities | - | - | - |
| O : การบริหารราชการ การป้องกันประเทศ และการประกันสังคมภาคบังคับ / Public administration and defence; compulsory social security | 10,000 | 15,000 | 11,750 |
| P : การศึกษา / Education | - | - | - |
| Q : กิจกรรมด้านสุขภาพและงานสังคมสงเคราะห์ / Human health and social work activities | - | - | - |
| R : ศิลปะ ความบันเทิงและนันทนาการ / Arts, entertainment and recreation | - | - | - |
| S : กิจกรรมการบริการด้านอื่นๆ / Other service activities | - | - | - |
| T : กิจกรรมการจ้างงานในครัวเรือน / Activities of households as employers | - | - | - |
| U : กิจกรรมขององค์การระหว่างประเทศและภาคีสมาชิก / Activities of extraterritorial organizations and bodies | - | - | - |

- 39 -

หน่วย : บาทต่อเดือน / Unit : Baht per month

ประมวลผลโดย : กลุ่มงานยุทธศาสตร์และข้อมูลตลาดแรงงาน กองบริหารข้อมูลตลาดแรงงาน
 Compute by : Strategy and Labour Market Group, Labour Market Information Administration Division

ค่าจ้างรายอาชีพ ปี 2566
2023 Wage

จังหวัด
Province
อ่างทอง
Ang Thong

| ลักษณะการจ้าง / Wage Type | ต่ำสุด / Min | สูงสุด / Max | เฉลี่ย / Average |
|---------------------------|--------------|--------------|------------------|
| รายชั่วโมง (Per hour) | 45 | 45 | 45 |
| รายวัน (Per day) | 335 | 750 | 344 |
| รายเดือน (Per month) | 9,000 | 50,000 | 13,864 |

หน่วย : บาท / Unit : Baht

| แหล่งข้อมูล / Data Source | ต่ำสุด / Min | สูงสุด / Max | เฉลี่ย / Average |
|---------------------------|--------------|--------------|------------------|
| กกจ. (DOE) | 9,000 | 50,000 | 13,593 |
| กพ. (OCSC) | 18,000 | 19,500 | 18,429 |
| บจง. (Agency) | 10,000 | 20,000 | 14,375 |

หน่วย : บาทต่อเดือน / Unit : Baht per month

| | อายุ / Age | | | วุฒิการศึกษา / Education | | | ภาคอุตสาหกรรม / Sector | | |
|------------------|-------------|-------------|---------------|--------------------------|------------|------------------|------------------------|---------------|-----------|
| | 15-24 ปี | 25-59 ปี | 60 ปีขึ้นไป | ประถม - มัธยม | อาชีวะ | ปริญญาตรีขึ้นไป | ภาคเกษตร | ภาคอุตสาหกรรม | ภาคบริการ |
| | 15-24 years | 25-59 years | Over 60 years | Primary-Secondary | Vocational | Higher education | Agriculture | Manufacturing | Services |
| ต่ำสุด / Min | 12,000 | 9,000 | 9,600 | 9,000 | 10,000 | 10,000 | 15,000 | 9,000 | 10,000 |
| สูงสุด / Max | 20,000 | 50,000 | 12,000 | 20,000 | 18,000 | 50,000 | 15,000 | 50,000 | 20,000 |
| เฉลี่ย / Average | 17,417 | 13,724 | 10,067 | 11,989 | 13,021 | 18,436 | 15,000 | 14,726 | 13,252 |

หน่วย : บาทต่อเดือน / Unit : Baht per month

| ค่าจ้างจำแนกตามหมวดอาชีพ / Wage by Occupation | ต่ำสุด / Min | สูงสุด / Max | เฉลี่ย / Average |
|--|--------------|--------------|------------------|
| 1. ผู้จัดการ เจ้าหน้าที่ระดับอาวุโส / Managers | 11,500 | 30,000 | 16,250 |
| 2. ผู้ประกอบวิชาชีพด้านต่างๆ / Professionals | 15,000 | 50,000 | 20,053 |
| 3. ช่างเทคนิคและผู้ปฏิบัติงานที่เกี่ยวข้อง / Technicians | 10,000 | 20,000 | 13,310 |
| 4. เสมียน / Clerks & Officers | 9,000 | 30,000 | 13,500 |
| 5. พนักงานบริการและพนักงานในร้านค้าและตลาด / Service officers | 9,600 | 15,000 | 12,167 |
| 6. ผู้ปฏิบัติงานฝีมือด้านการเกษตรและประมง / Agriculture & Fishery | - | - | - |
| 7. ผู้ปฏิบัติงานโดยใช้ฝีมือในธุรกิจการค้าที่เกี่ยวข้อง / Craft Workers | 12,000 | 15,000 | 12,444 |
| 8. ผู้ปฏิบัติงานโรงงานเครื่องจักรและผู้ปฏิบัติงานด้านการประกอบ / Factory Workers | 10,000 | 20,000 | 13,583 |
| 9. อาชีพงานขั้นพื้นฐาน / Basic Careers | 9,600 | 12,000 | 10,431 |

หน่วย : บาทต่อเดือน / Unit : Baht per month

ค่าจ้างรายอาชีพ ปี 2566

2023 Wage

จังหวัด

Province

อ่างทอง

Ang Thong

| ค่าจ้างจำแนกตามหมวดอุตสาหกรรม / Wage by Industry | ต่ำสุด / Min | สูงสุด / Max | เฉลี่ย / Average |
|---|--------------|--------------|------------------|
| A : เกษตรกรรม การป่าไม้ และการประมง / Agriculture, forestry and fishing | 15,000 | 15,000 | 15,000 |
| B : การทำเหมืองแร่และเหมืองหิน / Mining and quarrying | - | - | - |
| C : การผลิต / Manufacturing | 9,600 | 50,000 | 15,050 |
| D : ไฟฟ้า ก๊าซ ไอน้ำ และระบบการปรับอากาศ / Electricity, gas, steam and air conditioning supply | - | - | - |
| E : การจัดหา การจัดการน้ำเสีย และของเสีย รวมถึงกิจกรรมที่เกี่ยวข้อง / Water supply; sewerage, waste management and remediation activities | 12,000 | 30,000 | 14,625 |
| F : การก่อสร้าง / Construction | 9,000 | 20,000 | 12,167 |
| G : การขายส่งและการขายปลีก การซ่อมยานยนต์และจักรยานยนต์ / Wholesale and retail trade; repair of motor vehicles and motorcycles | 10,000 | 20,000 | 12,708 |
| H : การขนส่งและสถานที่เก็บสินค้า / Transportation and storage | 12,000 | 18,000 | 14,800 |
| I : ที่พักแรมและบริการด้านอาหาร / Accommodation and food service activities | 10,000 | 15,000 | 11,250 |
| J : ข้อมูลข่าวสารและการสื่อสาร / Information and communication | 12,000 | 15,000 | 12,600 |
| K : กิจกรรมทางการเงินและการประกันภัย / Financial and insurance activities | 12,000 | 16,500 | 14,100 |
| L : กิจกรรมเกี่ยวกับอสังหาริมทรัพย์ / Real estate activities | 12,000 | 15,000 | 13,250 |
| M : กิจกรรมวิชาชีพ วิทยาศาสตร์ และกิจกรรมทางวิชาการ / Professional, scientific and technical activities | 10,000 | 12,000 | 11,000 |
| N : กิจกรรมการบริหารและบริการสนับสนุน / Administrative and support service activities | 10,000 | 15,000 | 13,273 |
| O : การบริหารราชการ การป้องกันประเทศ และการประกันสังคมภาคบังคับ / Public administration and defence; compulsory social security | 10,000 | 19,500 | 15,429 |
| P : การศึกษา / Education | 15,000 | 15,000 | 15,000 |
| Q : กิจกรรมด้านสุขภาพและงานสังคมสงเคราะห์ / Human health and social work activities | 10,000 | 15,000 | 11,800 |
| R : ศิลปะ ความบันเทิงและนันทนาการ / Arts, entertainment and recreation | - | - | - |
| S : กิจกรรมการบริการด้านอื่นๆ / Other service activities | 12,000 | 12,000 | 12,000 |
| T : กิจกรรมการจ้างงานในครัวเรือน / Activities of households as employers | - | - | - |
| U : กิจกรรมขององค์การระหว่างประเทศและภาคีสมาชิก / Activities of extraterritorial organizations and bodies | - | - | - |

- 41 -

หน่วย : บาทต่อเดือน / Unit : Baht per month

ภาคตะวันออกเฉียง

ค่าจ้างรายอาชีพ ปี 2566
2023 Wage

จังหวัด
Province
กาญจนบุรี
Kanchanaburi

| ลักษณะการจ้าง / Wage Type | ต่ำสุด / Min | สูงสุด / Max | เฉลี่ย / Average |
|---------------------------|--------------|--------------|------------------|
| รายชั่วโมง (Per hour) | 42 | 42 | 42 |
| รายวัน (Per day) | 335 | 500 | 338 |
| รายเดือน (Per month) | 9,000 | 100,000 | 11,768 |

หน่วย : บาท / Unit : Baht

| แหล่งข้อมูล / Data Source | ต่ำสุด / Min | สูงสุด / Max | เฉลี่ย / Average |
|---------------------------|--------------|--------------|------------------|
| กกจ. (DOE) | 9,000 | 100,000 | 11,576 |
| กพ. (OCSC) | 18,000 | 19,500 | 18,750 |
| บจจ. (Agency) | 10,000 | 50,000 | 16,462 |

หน่วย : บาทต่อเดือน / Unit : Baht per month

| | อายุ / Age | | | วุฒิการศึกษา / Education | | | ภาคอุตสาหกรรม / Sector | | |
|------------------|-------------|-------------|---------------|--------------------------|------------|------------------|------------------------|---------------|-----------|
| | 15-24 ปี | 25-59 ปี | 60 ปีขึ้นไป | ประถม - มัธยม | อาชีวะ | ปริญญาตรีขึ้นไป | ภาคเกษตร | ภาคอุตสาหกรรม | ภาคบริการ |
| | 15-24 years | 25-59 years | Over 60 years | Primary-Secondary | Vocational | Higher education | Agriculture | Manufacturing | Services |
| ต่ำสุด / Min | 10,000 | 9,000 | - | 9,000 | 10,000 | 9,000 | 10,000 | 9,600 | 9,000 |
| สูงสุด / Max | 25,000 | 100,000 | - | 18,000 | 18,000 | 100,000 | 15,000 | 50,000 | 100,000 |
| เฉลี่ย / Average | 15,019 | 11,649 | - | 10,570 | 11,722 | 18,051 | 10,714 | 11,327 | 12,073 |

หน่วย : บาทต่อเดือน / Unit : Baht per month

| ค่าจ้างจำแนกตามหมวดอาชีพ / Wage by Occupation | ต่ำสุด / Min | สูงสุด / Max | เฉลี่ย / Average |
|--|--------------|--------------|------------------|
| 1. ผู้จัดการ เจ้าหน้าที่ระดับอาวุโส / Managers | 10,000 | 100,000 | 18,957 |
| 2. ผู้ประกอบวิชาชีพด้านต่างๆ / Professionals | 10,000 | 100,000 | 16,237 |
| 3. ช่างเทคนิคและผู้ปฏิบัติงานที่เกี่ยวข้อง / Technicians | 10,000 | 50,000 | 12,396 |
| 4. เสมียน / Clerks & Officers | 9,000 | 15,000 | 11,376 |
| 5. พนักงานบริการและพนักงานในร้านค้าและตลาด / Service officers | 9,600 | 18,000 | 10,573 |
| 6. ผู้ปฏิบัติงานฝีมือด้านการเกษตรและประมง / Agriculture & Fishery | 10,000 | 10,000 | 10,000 |
| 7. ผู้ปฏิบัติงานโดยใช้ฝีมือในธุรกิจการค้าที่เกี่ยวข้อง / Craft Workers | 9,600 | 15,000 | 10,757 |
| 8. ผู้ปฏิบัติงานโรงงานเครื่องจักรและผู้ปฏิบัติงานด้านการประกอบ / Factory Workers | 9,600 | 12,000 | 10,224 |
| 9. อาชีพงานขั้นพื้นฐาน / Basic Careers | 9,000 | 15,000 | 10,533 |

หน่วย : บาทต่อเดือน / Unit : Baht per month

ค่าจ้างรายอาชีพ ปี 2566

2023 Wage

จังหวัด

กาญจนบุรี

Province

Kanchanaburi

| ค่าจ้างจำแนกตามหมวดอุตสาหกรรม / Wage by Industry | ต่ำสุด / Min | สูงสุด / Max | เฉลี่ย / Average |
|---|--------------|--------------|------------------|
| A : เกษตรกรรมการป่าไม้และการประมง / Agriculture, forestry and fishing | 10,000 | 15,000 | 10,714 |
| B : การทำเหมืองแร่และเหมืองหิน / Mining and quarrying | 10,000 | 15,000 | 11,357 |
| C : การผลิต / Manufacturing | 9,600 | 50,000 | 11,372 |
| D : ไฟฟ้าก๊าซไอน้ำและระบบการปรับอากาศ / Electricity, gas, steam and air conditioning supply | - | - | - |
| E : การจัดหาบริการจัดการน้ำเสียและของเสียรวมถึงกิจกรรมที่เกี่ยวข้อง / Water supply; sewerage, waste management and remediation activities | 10,000 | 12,000 | 10,667 |
| F : การก่อสร้าง / Construction | 10,000 | 15,000 | 10,857 |
| G : การขายส่งและการขายปลีกการซ่อมยานยนต์และจักรยานยนต์ / Wholesale and retail trade; repair of motor vehicles and motorcycles | 9,600 | 20,000 | 11,293 |
| H : การขนส่งและสถานที่เก็บสินค้า / Transportation and storage | 9,600 | 15,000 | 10,689 |
| I : ที่พักแรมและบริการด้านอาหาร / Accommodation and food service activities | 9,000 | 18,000 | 11,268 |
| J : ข้อมูลข่าวสารและการสื่อสาร / Information and communication | 10,000 | 12,000 | 10,500 |
| K : กิจกรรมทางการเงินและการประกันภัย / Financial and insurance activities | 10,000 | 15,000 | 11,393 |
| L : กิจกรรมเกี่ยวกับอสังหาริมทรัพย์ / Real estate activities | 10,000 | 50,000 | 17,500 |
| M : กิจกรรมวิชาชีพวิทยาศาสตร์และเทคนิคทางวิชาการ / Professional, scientific and technical activities | 10,000 | 15,000 | 11,714 |
| N : กิจกรรมการบริหารและบริการสนับสนุน / Administrative and support service activities | 10,000 | 100,000 | 17,733 |
| O : การบริหารราชการ การป้องกันประเทศ และการประกันสังคมภาคบังคับ / Public administration and defence; compulsory social security | 9,600 | 15,000 | 11,314 |
| P : การศึกษา / Education | 10,000 | 19,500 | 13,250 |
| Q : กิจกรรมด้านสุขภาพและงานสังคมสงเคราะห์ / Human health and social work activities | 10,000 | 25,000 | 15,000 |
| R : ศิลปะ ความบันเทิงและนันทนาการ / Arts, entertainment and recreation | 10,000 | 10,000 | 10,000 |
| S : กิจกรรมการบริการด้านอื่นๆ / Other service activities | 9,000 | 100,000 | 25,280 |
| T : กิจกรรมการจ้างงานในครัวเรือน / Activities of households as employers | - | - | - |
| U : กิจกรรมขององค์การระหว่างประเทศและภาคีสมาชิก / Activities of extraterritorial organizations and bodies | - | - | - |

- 44 -

หน่วย : บาทต่อเดือน / Unit : Baht per month

ค่าจ้างรายอาชีพ ปี 2566
2023 Wage

จังหวัด นครปฐม
Province Nakhon Pathom

| ลักษณะการจ้าง / Wage Type | ต่ำสุด / Min | สูงสุด / Max | เฉลี่ย / Average |
|---------------------------|--------------|--------------|------------------|
| รายชั่วโมง (Per hour) | - | - | - |
| รายวัน (Per day) | 353 | 500 | 359 |
| รายเดือน (Per month) | 9,000 | 100,000 | 16,675 |

หน่วย : บาท / Unit : Baht

| แหล่งข้อมูล / Data Source | ต่ำสุด / Min | สูงสุด / Max | เฉลี่ย / Average |
|---------------------------|--------------|--------------|------------------|
| กกจ. (DOE) | 9,000 | 100,000 | 14,747 |
| กพ. (OCSC) | - | - | - |
| บจจ. (Agency) | 9,000 | 80,000 | 18,792 |

หน่วย : บาทต่อเดือน / Unit : Baht per month

| | อายุ / Age | | | วุฒิการศึกษา / Education | | | ภาคอุตสาหกรรม / Sector | | |
|------------------|-------------|-------------|---------------|--------------------------|------------|------------------|------------------------|---------------|-----------|
| | 15-24 ปี | 25-59 ปี | 60 ปีขึ้นไป | ประถม - มัธยม | อาชีวะ | ปริญญาตรีขึ้นไป | ภาคเกษตร | ภาคอุตสาหกรรม | ภาคบริการ |
| | 15-24 years | 25-59 years | Over 60 years | Primary-Secondary | Vocational | Higher education | Agriculture | Manufacturing | Services |
| ต่ำสุด / Min | 9,000 | 9,000 | 9,000 | 9,000 | 9,000 | 9,000 | 10,000 | 9,000 | 9,000 |
| สูงสุด / Max | 25,000 | 100,000 | 9,000 | 25,000 | 35,000 | 100,000 | 17,000 | 100,000 | 80,000 |
| เฉลี่ย / Average | 16,014 | 16,815 | 9,000 | 11,619 | 13,762 | 20,922 | 13,471 | 16,633 | 16,902 |

หน่วย : บาทต่อเดือน / Unit : Baht per month

| ค่าจ้างจำแนกตามหมวดอาชีพ / Wage by Occupation | ต่ำสุด / Min | สูงสุด / Max | เฉลี่ย / Average |
|--|--------------|--------------|------------------|
| 1. ผู้จัดการ เจ้าหน้าที่ระดับอาวุโส / Managers | 11,000 | 100,000 | 29,078 |
| 2. ผู้ประกอบวิชาชีพด้านต่างๆ / Professionals | 10,000 | 50,000 | 18,806 |
| 3. ช่างเทคนิคและผู้ปฏิบัติงานที่เกี่ยวข้อง / Technicians | 9,500 | 80,000 | 16,007 |
| 4. เสมียน / Clerks & Officers | 9,000 | 30,000 | 14,268 |
| 5. พนักงานบริการและพนักงานในร้านค้าและตลาด / Service officers | 9,000 | 80,000 | 15,678 |
| 6. ผู้ปฏิบัติงานฝีมือด้านการเกษตรและประมง / Agriculture & Fishery | - | - | - |
| 7. ผู้ปฏิบัติงานโดยใช้ฝีมือในธุรกิจการค้าที่เกี่ยวข้อง / Craft Workers | 9,000 | 20,000 | 12,302 |
| 8. ผู้ปฏิบัติงานโรงงานเครื่องจักรและผู้ปฏิบัติงานด้านการประกอบ / Factory Workers | 9,500 | 19,000 | 12,844 |
| 9. อาชีพงานขั้นพื้นฐาน / Basic Careers | 9,200 | 15,000 | 11,127 |

หน่วย : บาทต่อเดือน / Unit : Baht per month

ค่าจ้างรายอาชีพ ปี 2566

2023 Wage

จังหวัด

Province

นครปฐม

Nakhon Pathom

| ค่าจ้างจำแนกตามหมวดอุตสาหกรรม / Wage by Industry | ต่ำสุด / Min | สูงสุด / Max | เฉลี่ย / Average |
|---|--------------|--------------|------------------|
| A : เกษตรกรรมการป่าไม้และการประมง / Agriculture, forestry and fishing | 10,000 | 17,000 | 13,471 |
| B : การทำเหมืองแร่และเหมืองหิน / Mining and quarrying | - | - | - |
| C : การผลิต / Manufacturing | 9,000 | 100,000 | 16,637 |
| D : ไฟฟ้าก๊าซไอน้ำและระบบการปรับอากาศ / Electricity, gas, steam and air conditioning supply | - | - | - |
| E : การจัดหาบริการจัดการน้ำเสียและของเสียรวมถึงกิจกรรมที่เกี่ยวข้อง / Water supply; sewerage, waste management and remediation activities | - | - | - |
| F : การก่อสร้าง / Construction | 15,000 | 20,000 | 16,200 |
| G : การขายส่งและการขายปลีกการซ่อมยานยนต์และจักรยานยนต์ / Wholesale and retail trade; repair of motor vehicles and motorcycles | 9,000 | 80,000 | 16,084 |
| H : การขนส่งและสถานที่เก็บสินค้า / Transportation and storage | 10,000 | 80,000 | 21,430 |
| I : ที่พักแรมและบริการด้านอาหาร / Accommodation and food service activities | 10,000 | 35,000 | 15,026 |
| J : ข้อมูลข่าวสารและการสื่อสาร / Information and communication | 12,000 | 12,000 | 12,000 |
| K : กิจกรรมทางการเงินและการประกันภัย / Financial and insurance activities | 12,000 | 50,000 | 27,636 |
| L : กิจกรรมเกี่ยวกับอสังหาริมทรัพย์ / Real estate activities | 15,000 | 35,000 | 25,000 |
| M : กิจกรรมวิชาชีพวิทยาศาสตร์และกิจกรรมทางวิชาการ / Professional, scientific and technical activities | 10,000 | 15,000 | 12,700 |
| N : กิจกรรมการบริหารและบริการสนับสนุน / Administrative and support service activities | 9,000 | 20,000 | 14,417 |
| O : การบริหารราชการ การป้องกันประเทศ และการประกันสังคมภาคบังคับ / Public administration and defence; compulsory social security | 15,000 | 15,000 | 15,000 |
| P : การศึกษา / Education | - | - | - |
| Q : กิจกรรมด้านสุขภาพและงานสังคมสงเคราะห์ / Human health and social work activities | 18,000 | 18,000 | 18,000 |
| R : ศิลปะ ความบันเทิงและนันทนาการ / Arts, entertainment and recreation | 12,000 | 12,000 | 12,000 |
| S : กิจกรรมการบริการด้านอื่นๆ / Other service activities | 10,200 | 10,200 | 10,200 |
| T : กิจกรรมการจ้างงานในครัวเรือน / Activities of households as employers | - | - | - |
| U : กิจกรรมขององค์การระหว่างประเทศและภาคีสมาชิก / Activities of extraterritorial organizations and bodies | - | - | - |

- 46 -

หน่วย : บาทต่อเดือน / Unit : Baht per month

ประมวลผลโดย : กลุ่มงานยุทธศาสตร์และข้อมูลตลาดแรงงาน กองบริหารข้อมูลตลาดแรงงาน
 Compute by : Strategy and Labour Market Group, Labour Market Information Administration Division

ค่าจ้างรายอาชีพ ปี 2566
2023 Wage

จังหวัด ประจวบคีรีขันธ์
Province Prachuap Khiri Khan

| ลักษณะการจ้าง / Wage Type | ต่ำสุด / Min | สูงสุด / Max | เฉลี่ย / Average |
|---------------------------|--------------|--------------|------------------|
| รายชั่วโมง (Per hour) | - | - | - |
| รายวัน (Per day) | 335 | 450 | 342 |
| รายเดือน (Per month) | 9,000 | 50,000 | 12,993 |

หน่วย : บาท / Unit : Baht

| แหล่งข้อมูล / Data Source | ต่ำสุด / Min | สูงสุด / Max | เฉลี่ย / Average |
|---------------------------|--------------|--------------|------------------|
| กกจ. (DOE) | 9,000 | 30,000 | 12,712 |
| กพ. (OCSC) | - | - | - |
| บจก. (Agency) | 11,500 | 50,000 | 22,750 |

หน่วย : บาทต่อเดือน / Unit : Baht per month

| | อายุ / Age | | | วุฒิการศึกษา / Education | | | ภาคอุตสาหกรรม / Sector | | |
|------------------|-------------|-------------|---------------|--------------------------|------------|------------------|------------------------|---------------|-----------|
| | 15-24 ปี | 25-59 ปี | 60 ปีขึ้นไป | ประถม - มัธยม | อาชีวะ | ปริญญาตรีขึ้นไป | ภาคเกษตร | ภาคอุตสาหกรรม | ภาคบริการ |
| | 15-24 years | 25-59 years | Over 60 years | Primary-Secondary | Vocational | Higher education | Agriculture | Manufacturing | Services |
| ต่ำสุด / Min | 9,500 | 9,000 | 9,000 | 9,000 | 9,000 | 10,000 | 15,000 | 9,500 | 9,000 |
| สูงสุด / Max | 25,000 | 50,000 | 13,000 | 20,000 | 20,000 | 50,000 | 15,000 | 25,000 | 50,000 |
| เฉลี่ย / Average | 13,611 | 13,018 | 11,250 | 11,559 | 12,367 | 19,088 | 15,000 | 12,766 | 13,045 |

หน่วย : บาทต่อเดือน / Unit : Baht per month

| ค่าจ้างจำแนกตามหมวดอาชีพ / Wage by Occupation | ต่ำสุด / Min | สูงสุด / Max | เฉลี่ย / Average |
|--|--------------|--------------|------------------|
| 1. ผู้จัดการ เจ้าหน้าที่ระดับอาวุโส / Managers | 14,000 | 30,000 | 19,333 |
| 2. ผู้ประกอบวิชาชีพด้านต่างๆ / Professionals | 10,000 | 50,000 | 22,700 |
| 3. ช่างเทคนิคและผู้ปฏิบัติงานที่เกี่ยวข้อง / Technicians | 10,000 | 25,000 | 13,210 |
| 4. เสมียน / Clerks & Officers | 9,000 | 25,000 | 12,654 |
| 5. พนักงานบริการและพนักงานในร้านค้าและตลาด / Service officers | 9,500 | 20,000 | 11,829 |
| 6. ผู้ปฏิบัติงานฝีมือด้านการเกษตรและประมง / Agriculture & Fishery | 11,000 | 11,000 | 11,000 |
| 7. ผู้ปฏิบัติงานโดยใช้ฝีมือในธุรกิจการค้าที่เกี่ยวข้อง / Craft Workers | 10,000 | 13,000 | 11,200 |
| 8. ผู้ปฏิบัติงานโรงงานเครื่องจักรและผู้ปฏิบัติงานด้านการประกอบ / Factory Workers | 10,000 | 13,000 | 11,100 |
| 9. อาชีพงานขั้นพื้นฐาน / Basic Careers | 9,000 | 15,000 | 10,633 |

หน่วย : บาทต่อเดือน / Unit : Baht per month

ค่าจ้างรายอาชีพ ปี 2566

2023 Wage

จังหวัด

ประจวบคีรีขันธ์

Province

Prachuap Khiri Khan

| ค่าจ้างจำแนกตามหมวดอุตสาหกรรม / Wage by Industry | ต่ำสุด / Min | สูงสุด / Max | เฉลี่ย / Average |
|--|--------------|--------------|------------------|
| A : เกษตรกรรมการป่าไม้และการประมง / Agriculture, forestry and fishing | 15,000 | 15,000 | 15,000 |
| B : การทำเหมืองแร่และเหมืองหิน / Mining and quarrying | 11,000 | 12,000 | 11,667 |
| C : การผลิต / Manufacturing | 9,500 | 25,000 | 13,029 |
| D : ไฟฟ้าก๊าซไอน้ำและระบบการปรับอากาศ / Electricity, gas, steam and air conditioning supply | - | - | - |
| E : การจัดหาการจัดการน้ำเสียและของเสียรวมถึงกิจกรรมที่เกี่ยวข้อง / Water supply; sewerage, waste management and remediation activities | - | - | - |
| F : การก่อสร้าง / Construction | 10,000 | 15,000 | 12,111 |
| G : การขายส่งและการขายปลีกการซ่อมยานยนต์และจักรยานยนต์ / Wholesale and retail trade; repair of motor vehicles and motorcycles | 9,500 | 30,000 | 12,536 |
| H : การขนส่งและสถานที่เก็บสินค้า / Transportation and storage | 9,500 | 13,000 | 11,350 |
| I : ที่พักแรมและบริการด้านอาหาร / Accommodation and food service activities | 9,500 | 20,000 | 12,818 |
| J : ข้อมูลข่าวสารและการสื่อสาร / Information and communication | 13,000 | 50,000 | 25,667 |
| K : กิจกรรมทางการเงินและการประกันภัย / Financial and insurance activities | 9,600 | 15,000 | 11,960 |
| L : กิจกรรมเกี่ยวกับอสังหาริมทรัพย์ / Real estate activities | 9,500 | 25,000 | 13,472 |
| M : กิจกรรมวิชาชีพวิทยาศาสตร์และกิจกรรมทางวิชาการ / Professional, scientific and technical activities | 11,000 | 11,000 | 11,000 |
| N : กิจกรรมการบริหารและบริการสนับสนุน / Administrative and support service activities | 9,500 | 25,000 | 22,417 |
| O : การบริหารราชการ การป้องกันประเทศ และการประกันสังคมภาคบังคับ / Public administration and defence; compulsory social security | 9,000 | 12,000 | 10,500 |
| P : การศึกษา / Education | - | - | - |
| Q : กิจกรรมด้านสุขภาพและงานสังคมสงเคราะห์ / Human health and social work activities | 9,000 | 15,000 | 11,765 |
| R : ศิลปะ ความบันเทิงและนันทนาการ / Arts, entertainment and recreation | 11,000 | 15,000 | 13,000 |
| S : กิจกรรมการบริการด้านอื่นๆ / Other service activities | 10,000 | 10,000 | 10,000 |
| T : กิจกรรมการจ้างงานในครัวเรือน / Activities of households as employers | - | - | - |
| U : กิจกรรมขององค์การระหว่างประเทศและภาคีสมาชิก / Activities of extraterritorial organizations and bodies | - | - | - |

- 48 -

หน่วย : บาทต่อเดือน / Unit : Baht per month

ประมวลผลโดย : กลุ่มงานยุทธศาสตร์และข้อมูลตลาดแรงงาน กองบริหารข้อมูลตลาดแรงงาน
 Compute by : Strategy and Labour Market Group, Labour Market Information Administration Division

ค่าจ้างรายอาชีพ ปี 2566
2023 Wage

จังหวัด เพชรบุรี
Province Phetchaburi

| ลักษณะการจ้าง / Wage Type | ต่ำสุด / Min | สูงสุด / Max | เฉลี่ย / Average |
|---------------------------|--------------|--------------|------------------|
| รายชั่วโมง (Per hour) | 42 | 60 | 48 |
| รายวัน (Per day) | 335 | 600 | 347 |
| รายเดือน (Per month) | 9,000 | 80,000 | 14,748 |

หน่วย : บาท / Unit : Baht

| แหล่งข้อมูล / Data Source | ต่ำสุด / Min | สูงสุด / Max | เฉลี่ย / Average |
|---------------------------|--------------|--------------|------------------|
| กกจ. (DOE) | 9,000 | 50,000 | 14,420 |
| กพ. (OCSC) | - | - | - |
| บจจ. (Agency) | 10,000 | 80,000 | 18,171 |

หน่วย : บาทต่อเดือน / Unit : Baht per month

| | อายุ / Age | | | วุฒิการศึกษา / Education | | | ภาคอุตสาหกรรม / Sector | | |
|------------------|-------------|-------------|---------------|--------------------------|------------|------------------|------------------------|---------------|-----------|
| | 15-24 ปี | 25-59 ปี | 60 ปีขึ้นไป | ประถม - มัธยม | อาชีวะ | ปริญญาตรีขึ้นไป | ภาคเกษตร | ภาคอุตสาหกรรม | ภาคบริการ |
| | 15-24 years | 25-59 years | Over 60 years | Primary-Secondary | Vocational | Higher education | Agriculture | Manufacturing | Services |
| ต่ำสุด / Min | 10,000 | 9,000 | 10,050 | 9,000 | 9,500 | 9,500 | 9,500 | 9,500 | 9,000 |
| สูงสุด / Max | 20,000 | 80,000 | 10,050 | 35,000 | 35,000 | 80,000 | 15,000 | 50,000 | 80,000 |
| เฉลี่ย / Average | 14,615 | 14,771 | 10,050 | 11,901 | 13,537 | 19,184 | 12,063 | 15,571 | 14,021 |

หน่วย : บาทต่อเดือน / Unit : Baht per month

| ค่าจ้างจำแนกตามหมวดอาชีพ / Wage by Occupation | ต่ำสุด / Min | สูงสุด / Max | เฉลี่ย / Average |
|--|--------------|--------------|------------------|
| 1. ผู้จัดการ เจ้าหน้าที่ระดับอาวุโส / Managers | 9,500 | 80,000 | 23,815 |
| 2. ผู้ประกอบวิชาชีพด้านต่างๆ / Professionals | 9,600 | 35,000 | 16,255 |
| 3. ช่างเทคนิคและผู้ปฏิบัติงานที่เกี่ยวข้อง / Technicians | 9,500 | 35,000 | 14,480 |
| 4. เสมียน / Clerks & Officers | 9,000 | 35,000 | 12,995 |
| 5. พนักงานบริการและพนักงานในร้านค้าและตลาด / Service officers | 9,000 | 30,000 | 12,506 |
| 6. ผู้ปฏิบัติงานฝีมือด้านการเกษตรและประมง / Agriculture & Fishery | 9,500 | 18,000 | 12,900 |
| 7. ผู้ปฏิบัติงานโดยใช้ฝีมือในธุรกิจการค้าที่เกี่ยวข้อง / Craft Workers | 10,000 | 15,000 | 11,929 |
| 8. ผู้ปฏิบัติงานโรงงานเครื่องจักรและผู้ปฏิบัติงานด้านการประกอบ / Factory Workers | 10,000 | 18,000 | 12,592 |
| 9. อาชีพงานขั้นพื้นฐาน / Basic Careers | 9,000 | 15,000 | 10,824 |

หน่วย : บาทต่อเดือน / Unit : Baht per month

ค่าจ้างรายอาชีพ ปี 2566

2023 Wage

จังหวัด

เพชรบุรี

Province

Phetchaburi

| ค่าจ้างจำแนกตามหมวดอุตสาหกรรม / Wage by Industry | ต่ำสุด / Min | สูงสุด / Max | เฉลี่ย / Average |
|---|--------------|--------------|------------------|
| A : เกษตรกรรมการป่าไม้และการประมง / Agriculture, forestry and fishing | 9,500 | 15,000 | 12,063 |
| B : การทำเหมืองแร่และเหมืองหิน / Mining and quarrying | - | - | - |
| C : การผลิต / Manufacturing | 9,500 | 50,000 | 15,733 |
| D : ไฟฟ้าก๊าซไอน้ำและระบบการปรับอากาศ / Electricity, gas, steam and air conditioning supply | - | - | - |
| E : การจัดหาบริการจัดการน้ำเสียและของเสียรวมถึงกิจกรรมที่เกี่ยวข้อง / Water supply; sewerage, waste management and remediation activities | - | - | - |
| F : การก่อสร้าง / Construction | 10,000 | 18,000 | 13,071 |
| G : การขายส่งและการขายปลีกการซ่อมยานยนต์และจักรยานยนต์ / Wholesale and retail trade; repair of motor vehicles and motorcycles | 9,200 | 30,000 | 13,169 |
| H : การขนส่งและสถานที่เก็บสินค้า / Transportation and storage | 9,000 | 10,000 | 9,750 |
| I : ที่พักแรมและบริการด้านอาหาร / Accommodation and food service activities | 9,000 | 35,000 | 14,812 |
| J : ข้อมูลข่าวสารและการสื่อสาร / Information and communication | - | - | - |
| K : กิจกรรมทางการเงินและการประกันภัย / Financial and insurance activities | 10,000 | 12,000 | 10,667 |
| L : กิจกรรมเกี่ยวกับอสังหาริมทรัพย์ / Real estate activities | 10,000 | 15,000 | 11,714 |
| M : กิจกรรมวิชาชีพวิทยาศาสตร์และกิจการทางวิชาการ / Professional, scientific and technical activities | 10,000 | 15,000 | 12,333 |
| N : กิจกรรมการบริหารและบริการสนับสนุน / Administrative and support service activities | 10,000 | 80,000 | 21,375 |
| O : การบริหารราชการ การป้องกันประเทศ และการประกันสังคมภาคบังคับ / Public administration and defence; compulsory social security | 9,000 | 9,000 | 9,000 |
| P : การศึกษา / Education | 12,000 | 18,000 | 15,600 |
| Q : กิจกรรมด้านสุขภาพและงานสังคมสงเคราะห์ / Human health and social work activities | 15,000 | 15,000 | 15,000 |
| R : ศิลปะ ความบันเทิงและนันทนาการ / Arts, entertainment and recreation | 18,000 | 18,000 | 18,000 |
| S : กิจกรรมการบริการด้านอื่นๆ / Other service activities | 15,000 | 15,000 | 15,000 |
| T : กิจกรรมการจ้างงานในครัวเรือน / Activities of households as employers | - | - | - |
| U : กิจกรรมขององค์การระหว่างประเทศและภาคีสมาชิก / Activities of extraterritorial organizations and bodies | - | - | - |

- 50 -

หน่วย : บาทต่อเดือน / Unit : Baht per month

ค่าจ้างรายอาชีพ ปี 2566
2023 Wage

จังหวัด
Province
ราชบุรี
Ratchaburi

| ลักษณะการจ้าง / Wage Type | ต่ำสุด / Min | สูงสุด / Max | เฉลี่ย / Average |
|---------------------------|--------------|--------------|------------------|
| รายชั่วโมง (Per hour) | 50 | 50 | 50 |
| รายวัน (Per day) | 332 | 500 | 341 |
| รายเดือน (Per month) | 9,000 | 54,000 | 13,417 |

หน่วย : บาท / Unit : Baht

| แหล่งข้อมูล / Data Source | ต่ำสุด / Min | สูงสุด / Max | เฉลี่ย / Average |
|---------------------------|--------------|--------------|------------------|
| กกจ. (DOE) | 9,000 | 54,000 | 13,133 |
| กพ. (OCSC) | - | - | - |
| บจจ. (Agency) | 9,500 | 50,000 | 17,133 |

หน่วย : บาทต่อเดือน / Unit : Baht per month

| | อายุ / Age | | | วุฒิการศึกษา / Education | | | ภาคอุตสาหกรรม / Sector | | |
|------------------|-------------|-------------|---------------|--------------------------|------------|------------------|------------------------|---------------|-----------|
| | 15-24 ปี | 25-59 ปี | 60 ปีขึ้นไป | ประถม - มัธยม | อาชีวะ | ปริญญาตรีขึ้นไป | ภาคเกษตร | ภาคอุตสาหกรรม | ภาคบริการ |
| | 15-24 years | 25-59 years | Over 60 years | Primary-Secondary | Vocational | Higher education | Agriculture | Manufacturing | Services |
| ต่ำสุด / Min | 12,000 | 9,000 | - | 9,500 | 9,000 | 10,000 | 9,500 | 9,450 | 9,000 |
| สูงสุด / Max | 15,000 | 54,000 | - | 20,000 | 25,000 | 54,000 | 50,000 | 54,000 | 30,000 |
| เฉลี่ย / Average | 13,714 | 13,412 | - | 11,305 | 12,092 | 17,257 | 15,553 | 13,701 | 12,730 |

หน่วย : บาทต่อเดือน / Unit : Baht per month

| ค่าจ้างจำแนกตามหมวดอาชีพ / Wage by Occupation | ต่ำสุด / Min | สูงสุด / Max | เฉลี่ย / Average |
|--|--------------|--------------|------------------|
| 1. ผู้จัดการ เจ้าหน้าที่ระดับอาวุโส / Managers | 9,960 | 54,000 | 20,754 |
| 2. ผู้ประกอบวิชาชีพด้านต่างๆ / Professionals | 10,000 | 36,000 | 15,842 |
| 3. ช่างเทคนิคและผู้ปฏิบัติงานที่เกี่ยวข้อง / Technicians | 9,000 | 20,400 | 12,590 |
| 4. เสมียน / Clerks & Officers | 9,960 | 25,000 | 12,391 |
| 5. พนักงานบริการและพนักงานในร้านค้าและตลาด / Service officers | 9,950 | 20,000 | 11,395 |
| 6. ผู้ปฏิบัติงานฝีมือด้านการเกษตรและประมง / Agriculture & Fishery | 10,000 | 10,000 | 10,000 |
| 7. ผู้ปฏิบัติงานโดยใช้ฝีมือในธุรกิจการค้าที่เกี่ยวข้อง / Craft Workers | 9,450 | 15,000 | 11,404 |
| 8. ผู้ปฏิบัติงานโรงงานเครื่องจักรและผู้ปฏิบัติงานด้านการประกอบ / Factory Workers | 9,500 | 15,000 | 11,154 |
| 9. อาชีพงานขั้นพื้นฐาน / Basic Careers | 9,960 | 15,000 | 10,952 |

หน่วย : บาทต่อเดือน / Unit : Baht per month

ค่าจ้างรายอาชีพ ปี 2566

2023 Wage

จังหวัด

Province

ราชบุรี

Ratchaburi

| ค่าจ้างจำแนกตามหมวดอุตสาหกรรม / Wage by Industry | ต่ำสุด / Min | สูงสุด / Max | เฉลี่ย / Average |
|---|--------------|--------------|------------------|
| A : เกษตรกรรมการป่าไม้และการประมง / Agriculture, forestry and fishing | 9,500 | 50,000 | 15,553 |
| B : การทำเหมืองแร่และเหมืองหิน / Mining and quarrying | - | - | - |
| C : การผลิต / Manufacturing | 9,450 | 54,000 | 13,490 |
| D : ไฟฟ้าก๊าซไอน้ำและระบบการปรับอากาศ / Electricity, gas, steam and air conditioning supply | - | - | - |
| E : การจัดหาบริการจัดการน้ำเสียและของเสียรวมถึงกิจกรรมที่เกี่ยวข้อง / Water supply; sewerage, waste management and remediation activities | 12,000 | 19,500 | 14,500 |
| F : การก่อสร้าง / Construction | 9,960 | 22,000 | 14,699 |
| G : การขายส่งและการขายปลีกการซ่อมยานยนต์และจักรยานยนต์ / Wholesale and retail trade; repair of motor vehicles and motorcycles | 9,000 | 30,000 | 12,690 |
| H : การขนส่งและสถานที่เก็บสินค้า / Transportation and storage | - | - | - |
| I : ที่พักแรมและบริการด้านอาหาร / Accommodation and food service activities | 9,960 | 25,000 | 12,624 |
| J : ข้อมูลข่าวสารและการสื่อสาร / Information and communication | 10,000 | 10,000 | 10,000 |
| K : กิจกรรมทางการเงินและการประกันภัย / Financial and insurance activities | 10,000 | 15,000 | 11,800 |
| L : กิจกรรมเกี่ยวกับอสังหาริมทรัพย์ / Real estate activities | 12,000 | 12,000 | 12,000 |
| M : กิจกรรมวิชาชีพวิทยาศาสตร์และเทคนิคทางวิชาการ / Professional, scientific and technical activities | 10,000 | 12,000 | 11,000 |
| N : กิจกรรมการบริหารและบริการสนับสนุน / Administrative and support service activities | - | - | - |
| O : การบริหารราชการ การป้องกันประเทศ และการประกันสังคมภาคบังคับ / Public administration and defence; compulsory social security | 13,280 | 13,285 | 13,283 |
| P : การศึกษา / Education | 10,000 | 10,000 | 10,000 |
| Q : กิจกรรมด้านสุขภาพและงานสังคมสงเคราะห์ / Human health and social work activities | 15,000 | 15,000 | 15,000 |
| R : ศิลปะ ความบันเทิงและนันทนาการ / Arts, entertainment and recreation | 12,000 | 15,000 | 14,700 |
| S : กิจกรรมการบริการด้านอื่นๆ / Other service activities | - | - | - |
| T : กิจกรรมการจ้างงานในครัวเรือน / Activities of households as employers | - | - | - |
| U : กิจกรรมขององค์การระหว่างประเทศและภาคีสมาชิก / Activities of extraterritorial organizations and bodies | - | - | - |

- 52 -

หน่วย : บาทต่อเดือน / Unit : Baht per month

ค่าจ้างรายอาชีพ ปี 2566
2023 Wage

จังหวัด สมุทรสงคราม
Province Samut Songkhram

| ลักษณะการจ้าง / Wage Type | ต่ำสุด / Min | สูงสุด / Max | เฉลี่ย / Average |
|---------------------------|--------------|--------------|------------------|
| รายชั่วโมง (Per hour) | 42 | 50 | 45 |
| รายวัน (Per day) | 338 | 500 | 345 |
| รายเดือน (Per month) | 9,000 | 45,000 | 13,325 |

หน่วย : บาท / Unit : Baht

| แหล่งข้อมูล / Data Source | ต่ำสุด / Min | สูงสุด / Max | เฉลี่ย / Average |
|---------------------------|--------------|--------------|------------------|
| กกจ. (DOE) | 9,000 | 45,000 | 13,299 |
| กพ. (OCSC) | - | - | - |
| บจก. (Agency) | 17,000 | 17,000 | 17,000 |

หน่วย : บาทต่อเดือน / Unit : Baht per month

| | อายุ / Age | | | วุฒิการศึกษา / Education | | | ภาคอุตสาหกรรม / Sector | | |
|------------------|-------------|-------------|---------------|--------------------------|------------|------------------|------------------------|---------------|-----------|
| | 15-24 ปี | 25-59 ปี | 60 ปีขึ้นไป | ประถม - มัธยม | อาชีวะ | ปริญญาตรีขึ้นไป | ภาคเกษตร | ภาคอุตสาหกรรม | ภาคบริการ |
| | 15-24 years | 25-59 years | Over 60 years | Primary-Secondary | Vocational | Higher education | Agriculture | Manufacturing | Services |
| ต่ำสุด / Min | 10,000 | 9,000 | - | 9,000 | 10,000 | 12,000 | - | 9,000 | 9,000 |
| สูงสุด / Max | 17,000 | 45,000 | - | 18,000 | 25,000 | 45,000 | - | 40,000 | 45,000 |
| เฉลี่ย / Average | 14,000 | 13,311 | - | 11,679 | 13,119 | 17,536 | - | 13,461 | 13,227 |

หน่วย : บาทต่อเดือน / Unit : Baht per month

| ค่าจ้างจำแนกตามหมวดอาชีพ / Wage by Occupation | ต่ำสุด / Min | สูงสุด / Max | เฉลี่ย / Average |
|--|--------------|--------------|------------------|
| 1. ผู้จัดการ เจ้าหน้าที่ระดับอาวุโส / Managers | 12,000 | 45,000 | 21,800 |
| 2. ผู้ประกอบวิชาชีพด้านต่างๆ / Professionals | 12,000 | 25,000 | 16,111 |
| 3. ช่างเทคนิคและผู้ปฏิบัติงานที่เกี่ยวข้อง / Technicians | 10,000 | 25,000 | 13,595 |
| 4. เสมียน / Clerks & Officers | 10,000 | 17,000 | 12,286 |
| 5. พนักงานบริการและพนักงานในร้านค้าและตลาด / Service officers | 9,000 | 14,000 | 10,714 |
| 6. ผู้ปฏิบัติงานฝีมือด้านการเกษตรและประมง / Agriculture & Fishery | 9,000 | 9,000 | 9,000 |
| 7. ผู้ปฏิบัติงานโดยใช้ฝีมือในธุรกิจการค้าที่เกี่ยวข้อง / Craft Workers | 12,000 | 15,000 | 12,778 |
| 8. ผู้ปฏิบัติงานโรงงานเครื่องจักรและผู้ปฏิบัติงานด้านการประกอบ / Factory Workers | 10,000 | 15,000 | 11,667 |
| 9. อาชีพงานขั้นพื้นฐาน / Basic Careers | 10,000 | 16,000 | 12,785 |

หน่วย : บาทต่อเดือน / Unit : Baht per month

ค่าจ้างรายอาชีพ ปี 2566

2023 Wage

จังหวัด

สมุทรสงคราม

Province

Samut Songkhram

| ค่าจ้างจำแนกตามหมวดอุตสาหกรรม / Wage by Industry | ต่ำสุด / Min | สูงสุด / Max | เฉลี่ย / Average |
|---|--------------|--------------|------------------|
| A : เกษตรกรรมการป่าไม้และการประมง / Agriculture, forestry and fishing | - | - | - |
| B : การทำเหมืองแร่และเหมืองหิน / Mining and quarrying | - | - | - |
| C : การผลิต / Manufacturing | 10,000 | 25,000 | 12,743 |
| D : ไฟฟ้าก๊าซไอน้ำและระบบการปรับอากาศ / Electricity, gas, steam and air conditioning supply | - | - | - |
| E : การจัดหาบริการจัดการน้ำเสียและของเสียรวมถึงกิจกรรมที่เกี่ยวข้อง / Water supply; sewerage, waste management and remediation activities | 12,000 | 12,000 | 12,000 |
| F : การก่อสร้าง / Construction | 9,000 | 40,000 | 20,167 |
| G : การขายส่งและการขายปลีกการซ่อมยานยนต์และจักรยานยนต์ / Wholesale and retail trade; repair of motor vehicles and motorcycles | 9,000 | 45,000 | 13,327 |
| H : การขนส่งและสถานที่เก็บสินค้า / Transportation and storage | 10,000 | 17,000 | 13,000 |
| I : ที่พักแรมและบริการด้านอาหาร / Accommodation and food service activities | 9,000 | 16,000 | 11,667 |
| J : ข้อมูลข่าวสารและการสื่อสาร / Information and communication | 12,000 | 15,000 | 13,667 |
| K : กิจกรรมทางการเงินและการประกันภัย / Financial and insurance activities | 12,000 | 15,000 | 13,667 |
| L : กิจกรรมเกี่ยวกับอสังหาริมทรัพย์ / Real estate activities | - | - | - |
| M : กิจกรรมวิชาชีพวิทยาศาสตร์และกิจการทางวิชาการ / Professional, scientific and technical activities | 13,000 | 15,000 | 14,000 |
| N : กิจกรรมการบริหารและบริการสนับสนุน / Administrative and support service activities | 25,000 | 25,000 | 25,000 |
| O : การบริหารราชการ การป้องกันประเทศ และการประกันสังคมภาคบังคับ / Public administration and defence; compulsory social security | 12,000 | 15,000 | 13,321 |
| P : การศึกษา / Education | 12,000 | 12,000 | 12,000 |
| Q : กิจกรรมด้านสุขภาพและงานสังคมสงเคราะห์ / Human health and social work activities | 12,000 | 12,000 | 12,000 |
| R : ศิลปะ ความบันเทิงและนันทนาการ / Arts, entertainment and recreation | - | - | - |
| S : กิจกรรมการบริการด้านอื่นๆ / Other service activities | 12,000 | 12,000 | 12,000 |
| T : กิจกรรมการจ้างงานในครัวเรือน / Activities of households as employers | - | - | - |
| U : กิจกรรมขององค์การระหว่างประเทศและภาคีสมาชิก / Activities of extraterritorial organizations and bodies | - | - | - |

- 54 -

หน่วย : บาทต่อเดือน / Unit : Baht per month

ประมวลผลโดย : กลุ่มงานยุทธศาสตร์และข้อมูลตลาดแรงงาน กองบริหารข้อมูลตลาดแรงงาน
 Compute by : Strategy and Labour Market Group, Labour Market Information Administration Division

ค่าจ้างรายอาชีพ ปี 2566
2023 Wage

จังหวัด สมุทรสาคร
Province Samut Sakhon

| ลักษณะการจ้าง / Wage Type | ต่ำสุด / Min | สูงสุด / Max | เฉลี่ย / Average |
|---------------------------|--------------|--------------|------------------|
| รายชั่วโมง (Per hour) | - | - | - |
| รายวัน (Per day) | 353 | 551 | 357 |
| รายเดือน (Per month) | 9,000 | 160,000 | 16,336 |

หน่วย : บาท / Unit : Baht

| แหล่งข้อมูล / Data Source | ต่ำสุด / Min | สูงสุด / Max | เฉลี่ย / Average |
|---------------------------|--------------|--------------|------------------|
| กกจ. (DOE) | 9,000 | 50,000 | 14,369 |
| กพ. (OCSC) | 15,000 | 18,000 | 16,800 |
| บจจ. (Agency) | 9,000 | 160,000 | 19,005 |

หน่วย : บาทต่อเดือน / Unit : Baht per month

| | อายุ / Age | | | วุฒิการศึกษา / Education | | | ภาคอุตสาหกรรม / Sector | | |
|------------------|-------------|-------------|---------------|--------------------------|------------|------------------|------------------------|---------------|-----------|
| | 15-24 ปี | 25-59 ปี | 60 ปีขึ้นไป | ประถม - มัธยม | อาชีวะ | ปริญญาตรีขึ้นไป | ภาคเกษตร | ภาคอุตสาหกรรม | ภาคบริการ |
| | 15-24 years | 25-59 years | Over 60 years | Primary-Secondary | Vocational | Higher education | Agriculture | Manufacturing | Services |
| ต่ำสุด / Min | 9,000 | 9,000 | - | 9,000 | 9,200 | 10,000 | 12,000 | 9,000 | 9,000 |
| สูงสุด / Max | 25,000 | 160,000 | - | 30,000 | 25,000 | 160,000 | 30,000 | 160,000 | 50,000 |
| เฉลี่ย / Average | 15,657 | 16,481 | - | 12,534 | 13,617 | 20,830 | 18,000 | 16,430 | 16,045 |

หน่วย : บาทต่อเดือน / Unit : Baht per month

| ค่าจ้างจำแนกตามหมวดอาชีพ / Wage by Occupation | ต่ำสุด / Min | สูงสุด / Max | เฉลี่ย / Average |
|--|--------------|--------------|------------------|
| 1. ผู้จัดการ เจ้าหน้าที่ระดับอาวุโส / Managers | 10,000 | 130,000 | 26,000 |
| 2. ผู้ประกอบวิชาชีพด้านต่างๆ / Professionals | 9,500 | 80,000 | 18,498 |
| 3. ช่างเทคนิคและผู้ปฏิบัติงานที่เกี่ยวข้อง / Technicians | 9,000 | 160,000 | 16,079 |
| 4. เสมียน / Clerks & Officers | 9,500 | 30,000 | 14,226 |
| 5. พนักงานบริการและพนักงานในร้านค้าและตลาด / Service officers | 9,000 | 50,000 | 15,326 |
| 6. ผู้ปฏิบัติงานฝีมือด้านการเกษตรและประมง / Agriculture & Fishery | - | - | - |
| 7. ผู้ปฏิบัติงานโดยใช้ฝีมือในธุรกิจการค้าที่เกี่ยวข้อง / Craft Workers | 9,000 | 25,000 | 13,508 |
| 8. ผู้ปฏิบัติงานโรงงานเครื่องจักรและผู้ปฏิบัติงานด้านการประกอบ / Factory Workers | 9,000 | 25,000 | 12,038 |
| 9. อาชีพงานขั้นพื้นฐาน / Basic Careers | 9,200 | 25,000 | 11,996 |

หน่วย : บาทต่อเดือน / Unit : Baht per month

ค่าจ้างรายอาชีพ ปี 2566

2023 Wage

จังหวัด

สมุทรสาคร

Province

Samut Sakhon

| ค่าจ้างจำแนกตามหมวดอุตสาหกรรม / Wage by Industry | ต่ำสุด / Min | สูงสุด / Max | เฉลี่ย / Average |
|--|--------------|--------------|------------------|
| A : เกษตรกรรมการป่าไม้และการประมง / Agriculture, forestry and fishing | 12,000 | 30,000 | 18,000 |
| B : การทำเหมืองแร่และเหมืองหิน / Mining and quarrying | - | - | - |
| C : การผลิต / Manufacturing | 9,000 | 160,000 | 16,478 |
| D : ไฟฟ้าก๊าซไอน้ำและระบบการปรับอากาศ / Electricity, gas, steam and air conditioning supply | 11,000 | 14,000 | 12,333 |
| E : การจัดหาการจัดการน้ำเสียและของเสียรวมถึงกิจกรรมที่เกี่ยวข้อง / Water supply; sewerage, waste management and remediation activities | - | - | - |
| F : การก่อสร้าง / Construction | 10,000 | 25,000 | 14,500 |
| G : การขายส่งและการขายปลีกการซ่อมยานยนต์และจักรยานยนต์ / Wholesale and retail trade; repair of motor vehicles and motorcycles | 9,000 | 40,000 | 15,614 |
| H : การขนส่งและสถานที่เก็บสินค้า / Transportation and storage | 9,000 | 25,000 | 13,210 |
| I : ที่พักแรมและบริการด้านอาหาร / Accommodation and food service activities | 10,500 | 15,000 | 13,083 |
| J : ข้อมูลข่าวสารและการสื่อสาร / Information and communication | 10,000 | 25,000 | 15,500 |
| K : กิจกรรมทางการเงินและการประกันภัย / Financial and insurance activities | 9,200 | 30,000 | 15,157 |
| L : กิจกรรมเกี่ยวกับอสังหาริมทรัพย์ / Real estate activities | 11,500 | 30,000 | 20,214 |
| M : กิจกรรมวิชาชีพวิทยาศาสตร์และกิจกรรมทางวิชาการ / Professional, scientific and technical activities | 10,000 | 30,000 | 16,550 |
| N : กิจกรรมการบริหารและบริการสนับสนุน / Administrative and support service activities | 9,200 | 50,000 | 21,765 |
| O : การบริหารราชการ การป้องกันประเทศ และการประกันสังคมภาคบังคับ / Public administration and defence; compulsory social security | 10,000 | 18,000 | 14,667 |
| P : การศึกษา / Education | 12,000 | 15,000 | 13,750 |
| Q : กิจกรรมด้านสุขภาพและงานสังคมสงเคราะห์ / Human health and social work activities | 15,000 | 15,000 | 15,000 |
| R : ศิลปะ ความบันเทิงและนันทนาการ / Arts, entertainment and recreation | 15,000 | 15,000 | 15,000 |
| S : กิจกรรมการบริการด้านอื่นๆ / Other service activities | 12,000 | 15,000 | 13,333 |
| T : กิจกรรมการจ้างงานในครัวเรือน / Activities of households as employers | 12,000 | 40,000 | 20,400 |
| U : กิจกรรมขององค์การระหว่างประเทศและภาคีสมาชิก / Activities of extraterritorial organizations and bodies | - | - | - |

- ๑๕ -

หน่วย : บาทต่อเดือน / Unit : Baht per month

ค่าจ้างรายอาชีพ ปี 2566
2023 Wage

จังหวัด สุพรรณบุรี
Province Supan Buri

| ลักษณะการจ้าง / Wage Type | ต่ำสุด / Min | สูงสุด / Max | เฉลี่ย / Average |
|---------------------------|--------------|--------------|------------------|
| รายชั่วโมง (Per hour) | 42 | 60 | 47 |
| รายวัน (Per day) | 340 | 500 | 341 |
| รายเดือน (Per month) | 9,000 | 50,000 | 14,738 |

หน่วย : บาท / Unit : Baht

| แหล่งข้อมูล / Data Source | ต่ำสุด / Min | สูงสุด / Max | เฉลี่ย / Average |
|---------------------------|--------------|--------------|------------------|
| กกจ. (DOE) | 9,000 | 16,000 | 11,413 |
| กพ. (OCSC) | - | - | - |
| บจจ. (Agency) | 15,000 | 50,000 | 27,625 |

หน่วย : บาทต่อเดือน / Unit : Baht per month

| | อายุ / Age | | | วุฒิการศึกษา / Education | | | ภาคอุตสาหกรรม / Sector | | |
|------------------|-------------|-------------|---------------|--------------------------|------------|------------------|------------------------|---------------|-----------|
| | 15-24 ปี | 25-59 ปี | 60 ปีขึ้นไป | ประถม - มัธยม | อาชีววะ | ปริญญาตรีขึ้นไป | ภาคเกษตร | ภาคอุตสาหกรรม | ภาคบริการ |
| | 15-24 years | 25-59 years | Over 60 years | Primary-Secondary | Vocational | Higher education | Agriculture | Manufacturing | Services |
| ต่ำสุด / Min | 15,000 | 9,000 | - | 9,000 | 10,000 | 10,000 | - | 10,000 | 9,000 |
| สูงสุด / Max | 18,000 | 50,000 | - | 15,000 | 16,000 | 50,000 | - | 50,000 | 16,000 |
| เฉลี่ย / Average | 16,200 | 14,524 | - | 10,750 | 11,150 | 20,800 | - | 17,564 | 11,082 |

หน่วย : บาทต่อเดือน / Unit : Baht per month

| ค่าจ้างจำแนกตามหมวดอาชีพ / Wage by Occupation | ต่ำสุด / Min | สูงสุด / Max | เฉลี่ย / Average |
|--|--------------|--------------|------------------|
| 1. ผู้จัดการ เจ้าหน้าที่ระดับอาวุโส / Managers | 10,000 | 50,000 | 33,000 |
| 2. ผู้ประกอบวิชาชีพด้านต่างๆ / Professionals | 12,000 | 15,000 | 13,000 |
| 3. ช่างเทคนิคและผู้ปฏิบัติงานที่เกี่ยวข้อง / Technicians | 9,000 | 18,000 | 12,178 |
| 4. เสมียน / Clerks & Officers | 10,000 | 18,000 | 12,120 |
| 5. พนักงานบริการและพนักงานในร้านค้าและตลาด / Service officers | 9,000 | 15,000 | 11,600 |
| 6. ผู้ปฏิบัติงานฝีมือด้านการเกษตรและประมง / Agriculture & Fishery | - | - | - |
| 7. ผู้ปฏิบัติงานโดยใช้ฝีมือในธุรกิจการค้าที่เกี่ยวข้อง / Craft Workers | 10,000 | 15,000 | 13,333 |
| 8. ผู้ปฏิบัติงานโรงงานเครื่องจักรและผู้ปฏิบัติงานด้านการประกอบ / Factory Workers | 9,000 | 10,000 | 9,500 |
| 9. อาชีพงานขั้นพื้นฐาน / Basic Careers | 11,000 | 12,000 | 11,500 |

หน่วย : บาทต่อเดือน / Unit : Baht per month

ค่าจ้างรายอาชีพ ปี 2566
2023 Wage

จังหวัด สุพรรณบุรี
Province Supan Buri

| ค่าจ้างจำแนกตามหมวดอุตสาหกรรม / Wage by Industry | ต่ำสุด / Min | สูงสุด / Max | เฉลี่ย / Average |
|--|--------------|--------------|------------------|
| A : เกษตรกรรมการป่าไม้และการประมง / Agriculture, forestry and fishing | - | - | - |
| B : การทำเหมืองแร่และเหมืองหิน / Mining and quarrying | 10,000 | 10,000 | 10,000 |
| C : การผลิต / Manufacturing | 10,000 | 50,000 | 18,758 |
| D : ไฟฟ้าก๊าซไอน้ำและระบบการปรับอากาศ / Electricity, gas, steam and air conditioning supply | 10,000 | 10,000 | 10,000 |
| E : การจัดหาการจัดการน้ำเสียและของเสียรวมถึงกิจกรรมที่เกี่ยวข้อง / Water supply; sewerage, waste management and remediation activities | - | - | - |
| F : การก่อสร้าง / Construction | - | - | - |
| G : การขายส่งและการขายปลีกการซ่อมยานยนต์และจักรยานยนต์ / Wholesale and retail trade; repair of motor vehicles and motorcycles | 10,000 | 15,000 | 10,933 |
| H : การขนส่งและสถานที่เก็บสินค้า / Transportation and storage | 10,000 | 10,000 | 10,000 |
| I : ที่พักแรมและบริการด้านอาหาร / Accommodation and food service activities | - | - | - |
| J : ข้อมูลข่าวสารและการสื่อสาร / Information and communication | 16,000 | 16,000 | 16,000 |
| K : กิจกรรมทางการเงินและการประกันภัย / Financial and insurance activities | - | - | - |
| L : กิจกรรมเกี่ยวกับอสังหาริมทรัพย์ / Real estate activities | 9,000 | 12,000 | 9,750 |
| M : กิจกรรมวิชาชีพวิทยาศาสตร์และกิจการทางวิชาการ / Professional, scientific and technical activities | 10,000 | 10,000 | 10,000 |
| N : กิจกรรมการบริหารและบริการสนับสนุน / Administrative and support service activities | - | - | - |
| O : การบริหารราชการ การป้องกันประเทศ และการประกันสังคมภาคบังคับ / Public administration and defence; compulsory social security | 15,000 | 15,000 | 15,000 |
| P : การศึกษา / Education | - | - | - |
| Q : กิจกรรมด้านสุขภาพและงานสังคมสงเคราะห์ / Human health and social work activities | - | - | - |
| R : ศิลปะ ความบันเทิงและนันทนาการ / Arts, entertainment and recreation | - | - | - |
| S : กิจกรรมการบริการด้านอื่นๆ / Other service activities | - | - | - |
| T : กิจกรรมการจ้างงานในครัวเรือน / Activities of households as employers | - | - | - |
| U : กิจกรรมขององค์การระหว่างประเทศและภาคีสมาชิก / Activities of extraterritorial organizations and bodies | - | - | - |

- 53 -

หน่วย : บาทต่อเดือน / Unit : Baht per month

ภาคตะวันออกเฉียง

ค่าจ้างรายอาชีพ ปี 2566
2023 Wage

จังหวัด
Province
จันทบุรี
Chanthaburi

| ลักษณะการจ้าง / Wage Type | ต่ำสุด / Min | สูงสุด / Max | เฉลี่ย / Average |
|---------------------------|--------------|--------------|------------------|
| รายชั่วโมง (Per hour) | 42 | 50 | 45 |
| รายวัน (Per day) | 338 | 800 | 354 |
| รายเดือน (Per month) | 8,800 | 50,000 | 12,109 |

หน่วย : บาท / Unit : Baht

| แหล่งข้อมูล / Data Source | ต่ำสุด / Min | สูงสุด / Max | เฉลี่ย / Average |
|---------------------------|--------------|--------------|------------------|
| กกจ. (DOE) | 8,800 | 50,000 | 12,080 |
| กพ. (OCSC) | - | - | - |
| บจจ. (Agency) | 10,000 | 20,000 | 13,786 |

หน่วย : บาทต่อเดือน / Unit : Baht per month

| | อายุ / Age | | | วุฒิการศึกษา / Education | | | ภาคอุตสาหกรรม / Sector | | |
|------------------|-------------|-------------|---------------|--------------------------|------------|------------------|------------------------|---------------|-----------|
| | 15-24 ปี | 25-59 ปี | 60 ปีขึ้นไป | ประถม - มัธยม | อาชีวะ | ปริญญาตรีขึ้นไป | ภาคเกษตร | ภาคอุตสาหกรรม | ภาคบริการ |
| | 15-24 years | 25-59 years | Over 60 years | Primary-Secondary | Vocational | Higher education | Agriculture | Manufacturing | Services |
| ต่ำสุด / Min | 10,140 | 8,800 | 10,000 | 8,800 | 9,000 | 9,000 | 12,000 | 9,000 | 8,800 |
| สูงสุด / Max | 20,000 | 50,000 | 12,000 | 25,000 | 50,000 | 25,000 | 12,000 | 22,000 | 50,000 |
| เฉลี่ย / Average | 12,969 | 12,118 | 10,500 | 11,549 | 12,323 | 14,457 | 12,000 | 12,316 | 12,075 |

หน่วย : บาทต่อเดือน / Unit : Baht per month

| ค่าจ้างจำแนกตามหมวดอาชีพ / Wage by Occupation | ต่ำสุด / Min | สูงสุด / Max | เฉลี่ย / Average |
|--|--------------|--------------|------------------|
| 1. ผู้จัดการ เจ้าหน้าที่ระดับอาวุโส / Managers | 10,000 | 50,000 | 16,850 |
| 2. ผู้ประกอบวิชาชีพด้านต่างๆ / Professionals | 9,000 | 22,000 | 14,233 |
| 3. ช่างเทคนิคและผู้ปฏิบัติงานที่เกี่ยวข้อง / Technicians | 9,000 | 25,000 | 11,842 |
| 4. เสมียน / Clerks & Officers | 8,800 | 15,000 | 11,726 |
| 5. พนักงานบริการและพนักงานในร้านค้าและตลาด / Service officers | 9,000 | 20,000 | 11,415 |
| 6. ผู้ปฏิบัติงานฝีมือด้านการเกษตรและประมง / Agriculture & Fishery | 9,500 | 9,500 | 9,500 |
| 7. ผู้ปฏิบัติงานโดยใช้ฝีมือในธุรกิจการค้าที่เกี่ยวข้อง / Craft Workers | 9,000 | 15,000 | 11,737 |
| 8. ผู้ปฏิบัติงานโรงงานเครื่องจักรและผู้ปฏิบัติงานด้านการประกอบ / Factory Workers | 9,690 | 25,000 | 12,891 |
| 9. อาชีพงานขั้นพื้นฐาน / Basic Careers | 9,000 | 15,000 | 11,497 |

หน่วย : บาทต่อเดือน / Unit : Baht per month

ค่าจ้างรายอาชีพ ปี 2566

2023 Wage

จังหวัด

จันทบุรี

Province

Chanthaburi

| ค่าจ้างจำแนกตามหมวดอุตสาหกรรม / Wage by Industry | ต่ำสุด / Min | สูงสุด / Max | เฉลี่ย / Average |
|--|--------------|--------------|------------------|
| A : เกษตรกรรมการป่าไม้และการประมง / Agriculture, forestry and fishing | 12,000 | 12,000 | 12,000 |
| B : การทำเหมืองแร่และเหมืองหิน / Mining and quarrying | - | - | - |
| C : การผลิต / Manufacturing | 9,000 | 15,000 | 11,573 |
| D : ไฟฟ้าก๊าซไอน้ำและระบบการปรับอากาศ / Electricity, gas, steam and air conditioning supply | 10,000 | 12,000 | 11,000 |
| E : การจัดหาการจัดการน้ำเสียและของเสียรวมถึงกิจกรรมที่เกี่ยวข้อง / Water supply; sewerage, waste management and remediation activities | - | - | - |
| F : การก่อสร้าง / Construction | 10,000 | 22,000 | 14,786 |
| G : การขายส่งและการขายปลีกการซ่อมยานยนต์และจักรยานยนต์ / Wholesale and retail trade; repair of motor vehicles and motorcycles | 9,000 | 23,000 | 11,795 |
| H : การขนส่งและสถานที่เก็บสินค้า / Transportation and storage | 10,140 | 15,000 | 12,244 |
| I : ที่พักแรมและบริการด้านอาหาร / Accommodation and food service activities | 9,500 | 20,000 | 11,203 |
| J : ข้อมูลข่าวสารและการสื่อสาร / Information and communication | 12,000 | 12,000 | 12,000 |
| K : กิจกรรมทางการเงินและการประกันภัย / Financial and insurance activities | 9,000 | 50,000 | 13,840 |
| L : กิจกรรมเกี่ยวกับอสังหาริมทรัพย์ / Real estate activities | 11,000 | 18,000 | 12,538 |
| M : กิจกรรมวิชาชีพวิทยาศาสตร์และกิจกรรมทางวิชาการ / Professional, scientific and technical activities | 9,000 | 25,000 | 14,692 |
| N : กิจกรรมการบริหารและบริการสนับสนุน / Administrative and support service activities | 8,800 | 13,000 | 11,523 |
| O : การบริหารราชการ การป้องกันประเทศ และการประกันสังคมภาคบังคับ / Public administration and defence; compulsory social security | 9,000 | 12,000 | 11,136 |
| P : การศึกษา / Education | 10,000 | 15,000 | 12,313 |
| Q : กิจกรรมด้านสุขภาพและงานสังคมสงเคราะห์ / Human health and social work activities | 9,000 | 18,000 | 12,583 |
| R : ศิลปะ ความบันเทิงและนันทนาการ / Arts, entertainment and recreation | | | |
| S : กิจกรรมการบริการด้านอื่นๆ / Other service activities | 12,000 | 12,000 | 12,000 |
| T : กิจกรรมการจ้างงานในครัวเรือน / Activities of households as employers | 9,000 | 10,000 | 9,500 |
| U : กิจกรรมขององค์การระหว่างประเทศและภาคีสมาชิก / Activities of extraterritorial organizations and bodies | - | - | - |

- 61 -

หน่วย : บาทต่อเดือน / Unit : Baht per month

ค่าจ้างรายอาชีพ ปี 2566
2023 Wage

จังหวัด
Province
ฉะเชิงเทรา
Chachoengsao

| ลักษณะการจ้าง / Wage Type | ต่ำสุด / Min | สูงสุด / Max | เฉลี่ย / Average |
|---------------------------|--------------|--------------|------------------|
| รายชั่วโมง (Per hour) | - | - | - |
| รายวัน (Per day) | 345 | 685 | 353 |
| รายเดือน (Per month) | 9,000 | 180,000 | 14,678 |

หน่วย : บาท / Unit : Baht

| แหล่งข้อมูล / Data Source | ต่ำสุด / Min | สูงสุด / Max | เฉลี่ย / Average |
|---------------------------|--------------|--------------|------------------|
| กกจ. (DOE) | 9,000 | 180,000 | 14,158 |
| กพ. (OCSC) | 19,500 | 19,500 | 19,500 |
| บจจ. (Agency) | 9,000 | 60,000 | 18,395 |

หน่วย : บาทต่อเดือน / Unit : Baht per month

| | อายุ / Age | | | วุฒิการศึกษา / Education | | | ภาคอุตสาหกรรม / Sector | | |
|------------------|-------------|-------------|---------------|--------------------------|------------|------------------|------------------------|---------------|-----------|
| | 15-24 ปี | 25-59 ปี | 60 ปีขึ้นไป | ประถม - มัธยม | อาชีวะ | ปริญญาตรีขึ้นไป | ภาคเกษตร | ภาคอุตสาหกรรม | ภาคบริการ |
| | 15-24 years | 25-59 years | Over 60 years | Primary-Secondary | Vocational | Higher education | Agriculture | Manufacturing | Services |
| ต่ำสุด / Min | 9,000 | 9,000 | 10,350 | 9,000 | 9,000 | 9,000 | 9,000 | 9,000 | 9,000 |
| สูงสุด / Max | 25,000 | 180,000 | 10,350 | 35,000 | 180,000 | 60,000 | 25,000 | 60,000 | 180,000 |
| เฉลี่ย / Average | 16,254 | 14,526 | 10,350 | 12,106 | 13,419 | 16,781 | 13,909 | 14,692 | 14,678 |

หน่วย : บาทต่อเดือน / Unit : Baht per month

| ค่าจ้างจำแนกตามหมวดอาชีพ / Wage by Occupation | ต่ำสุด / Min | สูงสุด / Max | เฉลี่ย / Average |
|--|--------------|--------------|------------------|
| 1. ผู้จัดการ เจ้าหน้าที่ระดับอาวุโส / Managers | 10,000 | 180,000 | 17,535 |
| 2. ผู้ประกอบวิชาชีพด้านต่างๆ / Professionals | 9,000 | 40,000 | 16,568 |
| 3. ช่างเทคนิคและผู้ปฏิบัติงานที่เกี่ยวข้อง / Technicians | 9,000 | 50,000 | 14,210 |
| 4. เสมียน / Clerks & Officers | 9,000 | 40,000 | 13,779 |
| 5. พนักงานบริการและพนักงานในร้านค้าและตลาด / Service officers | 9,000 | 25,000 | 12,485 |
| 6. ผู้ปฏิบัติงานฝีมือด้านการเกษตรและประมง / Agriculture & Fishery | 9,500 | 15,000 | 12,167 |
| 7. ผู้ปฏิบัติงานโดยใช้ฝีมือในธุรกิจการค้าที่เกี่ยวข้อง / Craft Workers | 10,000 | 35,000 | 12,888 |
| 8. ผู้ปฏิบัติงานโรงงานเครื่องจักรและผู้ปฏิบัติงานด้านการประกอบ / Factory Workers | 9,000 | 22,000 | 12,429 |
| 9. อาชีพงานขั้นพื้นฐาน / Basic Careers | 9,000 | 35,000 | 12,365 |

หน่วย : บาทต่อเดือน / Unit : Baht per month

ค่าจ้างรายอาชีพ ปี 2566

2023 Wage

จังหวัด

ฉะเชิงเทรา

Province

Chachoengsao

| ค่าจ้างจำแนกตามหมวดอุตสาหกรรม / Wage by Industry | ต่ำสุด / Min | สูงสุด / Max | เฉลี่ย / Average |
|---|--------------|--------------|------------------|
| A : เกษตรกรรมการป่าไม้และการประมง / Agriculture, forestry and fishing | 9,000 | 25,000 | 13,909 |
| B : การทำเหมืองแร่และเหมืองหิน / Mining and quarrying | 12,000 | 15,000 | 12,800 |
| C : การผลิต / Manufacturing | 9,000 | 60,000 | 14,687 |
| D : ไฟฟ้าก๊าซไอน้ำและระบบการปรับอากาศ / Electricity, gas, steam and air conditioning supply | 15,000 | 15,000 | 15,000 |
| E : การจัดหาบริการจัดการน้ำเสียและของเสียรวมถึงกิจกรรมที่เกี่ยวข้อง / Water supply; sewerage, waste management and remediation activities | 12,000 | 18,000 | 15,000 |
| F : การก่อสร้าง / Construction | 10,000 | 30,000 | 14,909 |
| G : การขายส่งและการขายปลีกการซ่อมยานยนต์และจักรยานยนต์ / Wholesale and retail trade; repair of motor vehicles and motorcycles | 9,000 | 180,000 | 14,224 |
| H : การขนส่งและสถานที่เก็บสินค้า / Transportation and storage | 9,000 | 55,000 | 15,546 |
| I : ที่พักแรมและบริการด้านอาหาร / Accommodation and food service activities | 10,000 | 15,000 | 12,423 |
| J : ข้อมูลข่าวสารและการสื่อสาร / Information and communication | 10,000 | 18,000 | 13,000 |
| K : กิจกรรมทางการเงินและการประกันภัย / Financial and insurance activities | 11,000 | 16,500 | 13,667 |
| L : กิจกรรมเกี่ยวกับอสังหาริมทรัพย์ / Real estate activities | 10,000 | 40,000 | 14,667 |
| M : กิจกรรมวิชาชีพวิทยาศาสตร์และกิจการทางวิชาการ / Professional, scientific and technical activities | 10,000 | 40,000 | 19,600 |
| N : กิจกรรมการบริหารและบริการสนับสนุน / Administrative and support service activities | 9,900 | 50,000 | 15,015 |
| O : การบริหารราชการ การป้องกันประเทศ และการประกันสังคมภาคบังคับ / Public administration and defence; compulsory social security | - | - | - |
| P : การศึกษา / Education | 9,000 | 19,500 | 14,500 |
| Q : กิจกรรมด้านสุขภาพและงานสังคมสงเคราะห์ / Human health and social work activities | 9,000 | 25,000 | 14,500 |
| R : ศิลปะ ความบันเทิงและนันทนาการ / Arts, entertainment and recreation | 10,000 | 15,000 | 13,298 |
| S : กิจกรรมการบริการด้านอื่นๆ / Other service activities | 12,000 | 20,000 | 14,889 |
| T : กิจกรรมการจ้างงานในครัวเรือน / Activities of households as employers | - | - | - |
| U : กิจกรรมขององค์การระหว่างประเทศและภาคีสมาชิก / Activities of extraterritorial organizations and bodies | - | - | - |

- 63 -

หน่วย : บาทต่อเดือน / Unit : Baht per month

ค่าจ้างรายอาชีพ ปี 2566
2023 Wage

จังหวัด
Province

ชลบุรี
Chonburi

| ลักษณะการจ้าง / Wage Type | ต่ำสุด / Min | สูงสุด / Max | เฉลี่ย / Average |
|---------------------------|--------------|--------------|------------------|
| รายชั่วโมง (Per hour) | 50 | 65 | 56 |
| รายวัน (Per day) | 354 | 800 | 375 |
| รายเดือน (Per month) | 9,000 | 180,000 | 22,788 |

หน่วย : บาท / Unit : Baht

| แหล่งข้อมูล / Data Source | ต่ำสุด / Min | สูงสุด / Max | เฉลี่ย / Average |
|---------------------------|--------------|--------------|------------------|
| กกจ. (DOE) | 9,250 | 80,000 | 15,148 |
| กพ. (OCSC) | 10,840 | 18,000 | 16,437 |
| บจจ. (Agency) | 9,000 | 180,000 | 28,645 |

หน่วย : บาทต่อเดือน / Unit : Baht per month

| | อายุ / Age | | | วุฒิการศึกษา / Education | | | ภาคอุตสาหกรรม / Sector | | |
|------------------|-------------|-------------|---------------|--------------------------|------------|------------------|------------------------|---------------|-----------|
| | 15-24 ปี | 25-59 ปี | 60 ปีขึ้นไป | ประถม - มัธยม | อาชีวะ | ปริญญาตรีขึ้นไป | ภาคเกษตร | ภาคอุตสาหกรรม | ภาคบริการ |
| | 15-24 years | 25-59 years | Over 60 years | Primary-Secondary | Vocational | Higher education | Agriculture | Manufacturing | Services |
| ต่ำสุด / Min | 9,250 | 9,000 | 9,250 | 9,000 | 9,250 | 10,000 | 10,000 | 9,250 | 9,000 |
| สูงสุด / Max | 25,000 | 180,000 | 9,250 | 30,000 | 50,000 | 180,000 | 20,000 | 50,000 | 180,000 |
| เฉลี่ย / Average | 16,939 | 24,507 | 9,250 | 12,305 | 14,656 | 31,187 | 15,400 | 17,387 | 25,275 |

หน่วย : บาทต่อเดือน / Unit : Baht per month

| ค่าจ้างจำแนกตามหมวดอาชีพ / Wage by Occupation | ต่ำสุด / Min | สูงสุด / Max | เฉลี่ย / Average |
|--|--------------|--------------|------------------|
| 1. ผู้จัดการ เจ้าหน้าที่ระดับอาวุโส / Managers | 10,000 | 180,000 | 47,270 |
| 2. ผู้ประกอบวิชาชีพด้านต่างๆ / Professionals | 9,250 | 150,000 | 26,297 |
| 3. ช่างเทคนิคและผู้ปฏิบัติงานที่เกี่ยวข้อง / Technicians | 9,250 | 120,000 | 20,319 |
| 4. เสมียน / Clerks & Officers | 9,250 | 150,000 | 17,149 |
| 5. พนักงานบริการและพนักงานในร้านค้าและตลาด / Service officers | 9,000 | 45,000 | 13,751 |
| 6. ผู้ปฏิบัติงานฝีมือด้านการเกษตรและประมง / Agriculture & Fishery | 10,620 | 10,620 | 10,620 |
| 7. ผู้ปฏิบัติงานโดยใช้ฝีมือในธุรกิจการค้าที่เกี่ยวข้อง / Craft Workers | 9,250 | 50,000 | 14,023 |
| 8. ผู้ปฏิบัติงานโรงงานเครื่องจักรและผู้ปฏิบัติงานด้านการประกอบ / Factory Workers | 9,250 | 20,000 | 12,357 |
| 9. อาชีพงานขั้นพื้นฐาน / Basic Careers | 9,250 | 18,000 | 11,524 |

หน่วย : บาทต่อเดือน / Unit : Baht per month

ค่าจ้างรายอาชีพ ปี 2566
2023 Wage

จังหวัด ชลบุรี
Province Chonburi

| ค่าจ้างจำแนกตามหมวดอุตสาหกรรม / Wage by Industry | ต่ำสุด / Min | สูงสุด / Max | เฉลี่ย / Average |
|---|--------------|--------------|------------------|
| A : เกษตรกรรมการป่าไม้และการประมง / Agriculture, forestry and fishing | 10,000 | 20,000 | 15,400 |
| B : การทำเหมืองแร่และเหมืองหิน / Mining and quarrying | - | - | - |
| C : การผลิต / Manufacturing | 9,250 | 50,000 | 17,319 |
| D : ไฟฟ้าก๊าซไอน้ำและระบบการปรับอากาศ / Electricity, gas, steam and air conditioning supply | 12,000 | 12,000 | 12,000 |
| E : การจัดหาบริการจัดการน้ำเสียและของเสียรวมถึงกิจกรรมที่เกี่ยวข้อง / Water supply; sewerage, waste management and remediation activities | 10,000 | 30,000 | 19,231 |
| F : การก่อสร้าง / Construction | 9,250 | 40,000 | 17,896 |
| G : การขายส่งและการขายปลีกการซ่อมยานยนต์และจักรยานยนต์ / Wholesale and retail trade; repair of motor vehicles and motorcycles | 9,250 | 80,000 | 15,589 |
| H : การขนส่งและสถานที่เก็บสินค้า / Transportation and storage | 9,250 | 30,000 | 14,987 |
| I : ที่พักแรมและบริการด้านอาหาร / Accommodation and food service activities | 9,250 | 70,000 | 16,114 |
| J : ข้อมูลข่าวสารและการสื่อสาร / Information and communication | 12,000 | 40,000 | 16,523 |
| K : กิจกรรมทางการเงินและการประกันภัย / Financial and insurance activities | 9,000 | 50,000 | 17,053 |
| L : กิจกรรมเกี่ยวกับอสังหาริมทรัพย์ / Real estate activities | 9,500 | 40,000 | 16,833 |
| M : กิจกรรมวิชาชีพวิทยาศาสตร์และกิจการทางวิชาการ / Professional, scientific and technical activities | 10,000 | 65,000 | 16,574 |
| N : กิจกรรมการบริหารและบริการสนับสนุน / Administrative and support service activities | 9,250 | 180,000 | 40,025 |
| O : การบริหารราชการ การป้องกันประเทศ และการประกันสังคมภาคบังคับ / Public administration and defence; compulsory social security | 10,840 | 30,000 | 15,697 |
| P : การศึกษา / Education | 12,000 | 25,000 | 15,444 |
| Q : กิจกรรมด้านสุขภาพและงานสังคมสงเคราะห์ / Human health and social work activities | 10,000 | 80,000 | 18,429 |
| R : ศิลปะ ความบันเทิงและนันทนาการ / Arts, entertainment and recreation | 10,620 | 30,000 | 17,812 |
| S : กิจกรรมการบริการด้านอื่นๆ / Other service activities | 12,000 | 20,000 | 14,429 |
| T : กิจกรรมการจ้างงานในครัวเรือน / Activities of households as employers | 9,250 | 9,250 | 9,250 |
| U : กิจกรรมขององค์การระหว่างประเทศและภาคีสมาชิก / Activities of extraterritorial organizations and bodies | 15,000 | 15,000 | 15,000 |

- 65 -

หน่วย : บาทต่อเดือน / Unit : Baht per month

ค่าจ้างรายอาชีพ ปี 2566
2023 Wage

จังหวัด
Province

ตราด
Trat

| ลักษณะการจ้าง / Wage Type | ต่ำสุด / Min | สูงสุด / Max | เฉลี่ย / Average |
|---------------------------|--------------|--------------|------------------|
| รายชั่วโมง (Per hour) | 45 | 45 | 45 |
| รายวัน (Per day) | 340 | 730 | 352 |
| รายเดือน (Per month) | 8,850 | 40,000 | 12,126 |

หน่วย : บาท / Unit : Baht

| แหล่งข้อมูล / Data Source | ต่ำสุด / Min | สูงสุด / Max | เฉลี่ย / Average |
|---------------------------|--------------|--------------|------------------|
| กกจ. (DOE) | 8,850 | 40,000 | 12,126 |
| กพ. (OCSC) | - | - | - |
| บจจ. (Agency) | - | - | - |

หน่วย : บาทต่อเดือน / Unit : Baht per month

| | อายุ / Age | | | วุฒิการศึกษา / Education | | | ภาคอุตสาหกรรม / Sector | | |
|------------------|-------------|-------------|---------------|--------------------------|------------|------------------|------------------------|---------------|-----------|
| | 15-24 ปี | 25-59 ปี | 60 ปีขึ้นไป | ประถม - มัธยม | อาชีวะ | ปริญญาตรีขึ้นไป | ภาคเกษตร | ภาคอุตสาหกรรม | ภาคบริการ |
| | 15-24 years | 25-59 years | Over 60 years | Primary-Secondary | Vocational | Higher education | Agriculture | Manufacturing | Services |
| ต่ำสุด / Min | 10,200 | 8,850 | 10,000 | 8,850 | 9,000 | 10,000 | 10,000 | 9,000 | 8,850 |
| สูงสุด / Max | 10,200 | 40,000 | 10,500 | 20,000 | 21,000 | 40,000 | 20,000 | 20,000 | 40,000 |
| เฉลี่ย / Average | 10,200 | 12,142 | 10,280 | 11,134 | 12,938 | 15,165 | 12,535 | 11,957 | 12,144 |

หน่วย : บาทต่อเดือน / Unit : Baht per month

| ค่าจ้างจำแนกตามหมวดอาชีพ / Wage by Occupation | ต่ำสุด / Min | สูงสุด / Max | เฉลี่ย / Average |
|--|--------------|--------------|------------------|
| 1. ผู้จัดการ เจ้าหน้าที่ระดับอาวุโส / Managers | 10,000 | 21,000 | 14,197 |
| 2. ผู้ประกอบวิชาชีพด้านต่างๆ / Professionals | 10,000 | 40,000 | 14,258 |
| 3. ช่างเทคนิคและผู้ปฏิบัติงานที่เกี่ยวข้อง / Technicians | 9,000 | 20,000 | 12,147 |
| 4. เสมียน / Clerks & Officers | 9,000 | 25,000 | 12,354 |
| 5. พนักงานบริการและพนักงานในร้านค้าและตลาด / Service officers | 8,850 | 15,000 | 11,026 |
| 6. ผู้ปฏิบัติงานฝีมือด้านการเกษตรและประมง / Agriculture & Fishery | 10,000 | 13,200 | 11,550 |
| 7. ผู้ปฏิบัติงานโดยใช้ฝีมือในธุรกิจการค้าที่เกี่ยวข้อง / Craft Workers | 9,000 | 20,000 | 11,686 |
| 8. ผู้ปฏิบัติงานโรงงานเครื่องจักรและผู้ปฏิบัติงานด้านการประกอบ / Factory Workers | 9,000 | 15,000 | 11,345 |
| 9. อาชีพงานขั้นพื้นฐาน / Basic Careers | 9,000 | 15,000 | 10,960 |

หน่วย : บาทต่อเดือน / Unit : Baht per month

ค่าจ้างรายอาชีพ ปี 2566

2023 Wage

จังหวัด

Province

ตราด

Trat

| ค่าจ้างจำแนกตามหมวดอุตสาหกรรม / Wage by Industry | ต่ำสุด / Min | สูงสุด / Max | เฉลี่ย / Average |
|--|--------------|--------------|------------------|
| A : เกษตรกรรมการป่าไม้และการประมง / Agriculture, forestry and fishing | 10,000 | 20,000 | 12,535 |
| B : การทำเหมืองแร่และเหมืองหิน / Mining and quarrying | 12,000 | 12,000 | 12,000 |
| C : การผลิต / Manufacturing | 10,000 | 20,000 | 12,042 |
| D : ไฟฟ้าก๊าซไอน้ำและระบบการปรับอากาศ / Electricity, gas, steam and air conditioning supply | 9,000 | 10,000 | 9,500 |
| E : การจัดหาการจัดการน้ำเสียและของเสียรวมถึงกิจกรรมที่เกี่ยวข้อง / Water supply; sewerage, waste management and remediation activities | - | - | - |
| F : การก่อสร้าง / Construction | 10,000 | 15,000 | 11,718 |
| G : การขายส่งและการขายปลีกการซ่อมยานยนต์และจักรยานยนต์ / Wholesale and retail trade; repair of motor vehicles and motorcycles | 9,000 | 20,000 | 11,766 |
| H : การขนส่งและสถานที่เก็บสินค้า / Transportation and storage | 10,000 | 20,000 | 12,769 |
| I : ที่พักแรมและบริการด้านอาหาร / Accommodation and food service activities | 8,850 | 21,000 | 11,868 |
| J : ข้อมูลข่าวสารและการสื่อสาร / Information and communication | 9,000 | 15,000 | 11,860 |
| K : กิจกรรมทางการเงินและการประกันภัย / Financial and insurance activities | 10,000 | 25,000 | 13,274 |
| L : กิจกรรมเกี่ยวกับอสังหาริมทรัพย์ / Real estate activities | 12,000 | 12,000 | 12,000 |
| M : กิจกรรมวิชาชีพวิทยาศาสตร์และกรรมทางวิชาการ / Professional, scientific and technical activities | 13,000 | 15,000 | 14,000 |
| N : กิจกรรมการบริหารและบริการสนับสนุน / Administrative and support service activities | 10,000 | 13,000 | 10,861 |
| O : การบริหารราชการ การป้องกันประเทศ และการประกันสังคมภาคบังคับ / Public administration and defence; compulsory social security | 9,750 | 18,000 | 12,581 |
| P : การศึกษา / Education | 9,750 | 15,000 | 12,074 |
| Q : กิจกรรมด้านสุขภาพและงานสังคมสงเคราะห์ / Human health and social work activities | 10,000 | 40,000 | 13,386 |
| R : ศิลปะ ความบันเทิงและนันทนาการ / Arts, entertainment and recreation | - | - | - |
| S : กิจกรรมการบริการด้านอื่นๆ / Other service activities | 12,000 | 15,000 | 12,750 |
| T : กิจกรรมการจ้างงานในครัวเรือน / Activities of households as employers | - | - | - |
| U : กิจกรรมขององค์การระหว่างประเทศและภาคีสมาชิก / Activities of extraterritorial organizations and bodies | - | - | - |

- 67 -

หน่วย : บาทต่อเดือน / Unit : Baht per month

ค่าจ้างรายอาชีพ ปี 2566
2023 Wage

จังหวัด นครนายก
Province Nakhon Nayok

| ลักษณะการจ้าง / Wage Type | ต่ำสุด / Min | สูงสุด / Max | เฉลี่ย / Average |
|---------------------------|--------------|--------------|------------------|
| รายชั่วโมง (Per hour) | - | - | - |
| รายวัน (Per day) | 338 | 338 | 338 |
| รายเดือน (Per month) | 10,000 | 70,000 | 19,690 |

หน่วย : บาท / Unit : Baht

| แหล่งข้อมูล / Data Source | ต่ำสุด / Min | สูงสุด / Max | เฉลี่ย / Average |
|---------------------------|--------------|--------------|------------------|
| กกจ. (DOE) | 10,000 | 15,000 | 11,622 |
| กพ. (OCSC) | - | - | - |
| บจจ. (Agency) | 16,000 | 70,000 | 34,313 |

หน่วย : บาทต่อเดือน / Unit : Baht per month

| | อายุ / Age | | | วุฒิการศึกษา / Education | | | ภาคอุตสาหกรรม / Sector | | |
|------------------|-------------|-------------|---------------|--------------------------|------------|------------------|------------------------|---------------|-----------|
| | 15-24 ปี | 25-59 ปี | 60 ปีขึ้นไป | ประถม - มัธยม | อาชีวะ | ปริญญาตรีขึ้นไป | ภาคเกษตร | ภาคอุตสาหกรรม | ภาคบริการ |
| | 15-24 years | 25-59 years | Over 60 years | Primary-Secondary | Vocational | Higher education | Agriculture | Manufacturing | Services |
| ต่ำสุด / Min | 25,000 | 10,000 | - | 10,000 | 10,140 | 15,000 | 11,000 | 10,000 | 10,000 |
| สูงสุด / Max | 25,000 | 70,000 | - | 12,000 | 15,000 | 70,000 | 15,000 | 15,000 | 70,000 |
| เฉลี่ย / Average | 25,000 | 19,569 | - | 11,126 | 11,955 | 32,167 | 12,667 | 11,608 | 24,039 |

หน่วย : บาทต่อเดือน / Unit : Baht per month

| ค่าจ้างจำแนกตามหมวดอาชีพ / Wage by Occupation | ต่ำสุด / Min | สูงสุด / Max | เฉลี่ย / Average |
|--|--------------|--------------|------------------|
| 1. ผู้จัดการ เจ้าหน้าที่ระดับอาวุโส / Managers | 15,000 | 70,000 | 33,333 |
| 2. ผู้ประกอบวิชาชีพด้านต่างๆ / Professionals | 15,000 | 55,000 | 30,286 |
| 3. ช่างเทคนิคและผู้ปฏิบัติงานที่เกี่ยวข้อง / Technicians | 10,000 | 45,000 | 14,463 |
| 4. เสมียน / Clerks & Officers | 10,000 | 25,000 | 13,800 |
| 5. พนักงานบริการและพนักงานในร้านค้าและตลาด / Service officers | 11,500 | 11,500 | 11,500 |
| 6. ผู้ปฏิบัติงานฝีมือด้านการเกษตรและประมง / Agriculture & Fishery | - | - | - |
| 7. ผู้ปฏิบัติงานโดยใช้ฝีมือในธุรกิจการค้าที่เกี่ยวข้อง / Craft Workers | 10,000 | 12,000 | 11,100 |
| 8. ผู้ปฏิบัติงานโรงงานเครื่องจักรและผู้ปฏิบัติงานด้านการประกอบ / Factory Workers | 11,000 | 12,000 | 11,483 |
| 9. อาชีพงานขั้นพื้นฐาน / Basic Careers | 10,000 | 11,000 | 10,500 |

หน่วย : บาทต่อเดือน / Unit : Baht per month

ค่าจ้างรายอาชีพ ปี 2566

2023 Wage

จังหวัด

นครนายก

Province

Nakhon Nayok

| ค่าจ้างจำแนกตามหมวดอุตสาหกรรม / Wage by Industry | ต่ำสุด / Min | สูงสุด / Max | เฉลี่ย / Average |
|--|--------------|--------------|------------------|
| A : เกษตรกรรมการป่าไม้และการประมง / Agriculture, forestry and fishing | 11,000 | 15,000 | 12,667 |
| B : การทำเหมืองแร่และเหมืองหิน / Mining and quarrying | - | - | - |
| C : การผลิต / Manufacturing | 10,000 | 15,000 | 11,608 |
| D : ไฟฟ้าก๊าซไอน้ำและระบบการปรับอากาศ / Electricity, gas, steam and air conditioning supply | - | - | - |
| E : การจัดหาการจัดการน้ำเสียและของเสียรวมถึงกิจกรรมที่เกี่ยวข้อง / Water supply; sewerage, waste management and remediation activities | - | - | - |
| F : การก่อสร้าง / Construction | - | - | - |
| G : การขายส่งและการขายปลีกการซ่อมยานยนต์และจักรยานยนต์ / Wholesale and retail trade; repair of motor vehicles and motorcycles | 10,000 | 12,000 | 10,857 |
| H : การขนส่งและสถานที่เก็บสินค้า / Transportation and storage | - | - | - |
| I : ที่พักแรมและบริการด้านอาหาร / Accommodation and food service activities | 10,000 | 10,000 | 10,000 |
| J : ข้อมูลข่าวสารและการสื่อสาร / Information and communication | 12,000 | 55,000 | 26,333 |
| K : กิจกรรมทางการเงินและการประกันภัย / Financial and insurance activities | 11,000 | 11,000 | 11,000 |
| L : กิจกรรมเกี่ยวกับอสังหาริมทรัพย์ / Real estate activities | - | - | - |
| M : กิจกรรมวิชาชีพวิทยาศาสตร์และกิจกรรมทางวิชาการ / Professional, scientific and technical activities | 16,000 | 45,000 | 27,250 |
| N : กิจกรรมการบริหารและบริการสนับสนุน / Administrative and support service activities | 11,500 | 70,000 | 31,636 |
| O : การบริหารราชการ การป้องกันประเทศ และการประกันสังคมภาคบังคับ / Public administration and defence; compulsory social security | 30,000 | 30,000 | 30,000 |
| P : การศึกษา / Education | 15,000 | 15,000 | 15,000 |
| Q : กิจกรรมด้านสุขภาพและงานสังคมสงเคราะห์ / Human health and social work activities | - | - | - |
| R : ศิลปะ ความบันเทิงและนันทนาการ / Arts, entertainment and recreation | - | - | - |
| S : กิจกรรมการบริการด้านอื่นๆ / Other service activities | 30,000 | 30,000 | 30,000 |
| T : กิจกรรมการจ้างงานในครัวเรือน / Activities of households as employers | - | - | - |
| U : กิจกรรมขององค์การระหว่างประเทศและภาคีสมาชิก / Activities of extraterritorial organizations and bodies | - | - | - |

- 69 -

หน่วย : บาทต่อเดือน / Unit : Baht per month

ค่าจ้างรายอาชีพ ปี 2566
2023 Wage

จังหวัด
Province
ปราจีนบุรี
Prachin Buri

| ลักษณะการจ้าง / Wage Type | ต่ำสุด / Min | สูงสุด / Max | เฉลี่ย / Average |
|---------------------------|--------------|--------------|------------------|
| รายชั่วโมง (Per hour) | 42 | 42 | 42 |
| รายวัน (Per day) | 340 | 360 | 341 |
| รายเดือน (Per month) | 8,850 | 70,000 | 17,458 |

หน่วย : บาท / Unit : Baht

| แหล่งข้อมูล / Data Source | ต่ำสุด / Min | สูงสุด / Max | เฉลี่ย / Average |
|---------------------------|--------------|--------------|------------------|
| กกจ. (DOE) | 8,850 | 70,000 | 15,813 |
| กพ. (OCSC) | - | - | - |
| บจจ. (Agency) | 10,000 | 60,000 | 23,361 |

หน่วย : บาทต่อเดือน / Unit : Baht per month

| | อายุ / Age | | | วุฒิการศึกษา / Education | | | ภาคอุตสาหกรรม / Sector | | |
|------------------|-------------|-------------|---------------|--------------------------|------------|------------------|------------------------|---------------|-----------|
| | 15-24 ปี | 25-59 ปี | 60 ปีขึ้นไป | ประถม - มัธยม | อาชีววะ | ปริญญาตรีขึ้นไป | ภาคเกษตร | ภาคอุตสาหกรรม | ภาคบริการ |
| | 15-24 years | 25-59 years | Over 60 years | Primary-Secondary | Vocational | Higher education | Agriculture | Manufacturing | Services |
| ต่ำสุด / Min | 11,000 | 8,850 | 9,000 | 8,850 | 10,000 | 10,000 | 13,000 | 9,000 | 8,850 |
| สูงสุด / Max | 25,000 | 70,000 | 10,000 | 15,000 | 30,000 | 70,000 | 13,000 | 70,000 | 25,000 |
| เฉลี่ย / Average | 18,209 | 17,413 | 9,667 | 11,078 | 12,999 | 21,162 | 13,000 | 19,192 | 13,125 |

หน่วย : บาทต่อเดือน / Unit : Baht per month

| ค่าจ้างจำแนกตามหมวดอาชีพ / Wage by Occupation | ต่ำสุด / Min | สูงสุด / Max | เฉลี่ย / Average |
|--|--------------|--------------|------------------|
| 1. ผู้จัดการ เจ้าหน้าที่ระดับอาวุโส / Managers | 15,000 | 70,000 | 33,562 |
| 2. ผู้ประกอบวิชาชีพด้านต่างๆ / Professionals | 10,000 | 50,000 | 20,080 |
| 3. ช่างเทคนิคและผู้ปฏิบัติงานที่เกี่ยวข้อง / Technicians | 9,000 | 50,000 | 15,338 |
| 4. เสมียน / Clerks & Officers | 10,000 | 30,000 | 14,885 |
| 5. พนักงานบริการและพนักงานในร้านค้าและตลาด / Service officers | 8,850 | 17,000 | 12,029 |
| 6. ผู้ปฏิบัติงานฝีมือด้านการเกษตรและประมง / Agriculture & Fishery | - | - | - |
| 7. ผู้ปฏิบัติงานโดยใช้ฝีมือในธุรกิจการค้าที่เกี่ยวข้อง / Craft Workers | 10,800 | 20,000 | 14,180 |
| 8. ผู้ปฏิบัติงานโรงงานเครื่องจักรและผู้ปฏิบัติงานด้านการประกอบ / Factory Workers | 10,000 | 15,000 | 10,833 |
| 9. อาชีพงานขั้นพื้นฐาน / Basic Careers | 9,000 | 15,000 | 11,667 |

หน่วย : บาทต่อเดือน / Unit : Baht per month

ค่าจ้างรายอาชีพ ปี 2566

2023 Wage

จังหวัด

ปราจีนบุรี

Province

Prachin Buri

| ค่าจ้างจำแนกตามหมวดอุตสาหกรรม / Wage by Industry | ต่ำสุด / Min | สูงสุด / Max | เฉลี่ย / Average |
|--|--------------|--------------|------------------|
| A : เกษตรกรรมการป่าไม้และการประมง / Agriculture, forestry and fishing | 13,000 | 13,000 | 13,000 |
| B : การทำเหมืองแร่และเหมืองหิน / Mining and quarrying | - | - | - |
| C : การผลิต / Manufacturing | 9,000 | 70,000 | 19,301 |
| D : ไฟฟ้าก๊าซไอน้ำและระบบการปรับอากาศ / Electricity, gas, steam and air conditioning supply | 12,000 | 20,000 | 15,800 |
| E : การจัดหาการจัดการน้ำเสียและของเสียรวมถึงกิจกรรมที่เกี่ยวข้อง / Water supply; sewerage, waste management and remediation activities | - | - | - |
| F : การก่อสร้าง / Construction | 15,000 | 15,000 | 15,000 |
| G : การขายส่งและการขายปลีกการซ่อมยานยนต์และจักรยานยนต์ / Wholesale and retail trade; repair of motor vehicles and motorcycles | 9,000 | 20,000 | 13,683 |
| H : การขนส่งและสถานที่เก็บสินค้า / Transportation and storage | 10,000 | 25,000 | 13,000 |
| I : ที่พักแรมและบริการด้านอาหาร / Accommodation and food service activities | 10,000 | 12,000 | 11,000 |
| J : ข้อมูลข่าวสารและการสื่อสาร / Information and communication | 12,000 | 15,000 | 13,333 |
| K : กิจกรรมทางการเงินและการประกันภัย / Financial and insurance activities | 15,000 | 15,000 | 15,000 |
| L : กิจกรรมเกี่ยวกับอสังหาริมทรัพย์ / Real estate activities | 12,500 | 18,000 | 15,875 |
| M : กิจกรรมวิชาชีพวิทยาศาสตร์และกิจกรรมทางวิชาการ / Professional, scientific and technical activities | 13,000 | 13,000 | 13,000 |
| N : กิจกรรมการบริหารและบริการสนับสนุน / Administrative and support service activities | 12,000 | 15,000 | 13,200 |
| O : การบริหารราชการ การป้องกันประเทศ และการประกันสังคมภาคบังคับ / Public administration and defence; compulsory social security | 9,000 | 18,000 | 11,833 |
| P : การศึกษา / Education | 13,000 | 13,000 | 13,000 |
| Q : กิจกรรมด้านสุขภาพและงานสังคมสงเคราะห์ / Human health and social work activities | 8,850 | 15,000 | 12,170 |
| R : ศิลปะ ความบันเทิงและนันทนาการ / Arts, entertainment and recreation | - | - | - |
| S : กิจกรรมการบริการด้านอื่นๆ / Other service activities | - | - | - |
| T : กิจกรรมการจ้างงานในครัวเรือน / Activities of households as employers | - | - | - |
| U : กิจกรรมขององค์การระหว่างประเทศและภาคีสมาชิก / Activities of extraterritorial organizations and bodies | - | - | - |

- 71 -

หน่วย : บาทต่อเดือน / Unit : Baht per month

ค่าจ้างรายอาชีพ ปี 2566
2023 Wage

จังหวัด
Province
ระยอง
Rayong

| ลักษณะการจ้าง / Wage Type | ต่ำสุด / Min | สูงสุด / Max | เฉลี่ย / Average |
|---------------------------|--------------|--------------|------------------|
| รายชั่วโมง (Per hour) | 45 | 55 | 47 |
| รายวัน (Per day) | 354 | 800 | 410 |
| รายเดือน (Per month) | 9,000 | 200,000 | 20,201 |

หน่วย : บาท / Unit : Baht

| แหล่งข้อมูล / Data Source | ต่ำสุด / Min | สูงสุด / Max | เฉลี่ย / Average |
|---------------------------|--------------|--------------|------------------|
| กกจ. (DOE) | 9,250 | 120,000 | 14,913 |
| กพ. (OCSC) | 13,800 | 22,750 | 18,770 |
| บจจ. (Agency) | 9,000 | 200,000 | 27,491 |

หน่วย : บาทต่อเดือน / Unit : Baht per month

| | อายุ / Age | | | วุฒิการศึกษา / Education | | | ภาคอุตสาหกรรม / Sector | | |
|------------------|-------------|-------------|---------------|--------------------------|------------|------------------|------------------------|---------------|-----------|
| | 15-24 ปี | 25-59 ปี | 60 ปีขึ้นไป | ประถม - มัธยม | อาชีววะ | ปริญญาตรีขึ้นไป | ภาคเกษตร | ภาคอุตสาหกรรม | ภาคบริการ |
| | 15-24 years | 25-59 years | Over 60 years | Primary-Secondary | Vocational | Higher education | Agriculture | Manufacturing | Services |
| ต่ำสุด / Min | 9,200 | 9,000 | - | 9,000 | 9,250 | 9,250 | 11,000 | 9,000 | 9,000 |
| สูงสุด / Max | 25,000 | 200,000 | - | 25,000 | 30,000 | 200,000 | 25,000 | 200,000 | 150,000 |
| เฉลี่ย / Average | 18,321 | 20,631 | - | 12,684 | 14,415 | 28,431 | 15,300 | 18,540 | 22,038 |

หน่วย : บาทต่อเดือน / Unit : Baht per month

| ค่าจ้างจำแนกตามหมวดอาชีพ / Wage by Occupation | ต่ำสุด / Min | สูงสุด / Max | เฉลี่ย / Average |
|--|--------------|--------------|------------------|
| 1. ผู้จัดการ เจ้าหน้าที่ระดับอาวุโส / Managers | 12,000 | 200,000 | 42,564 |
| 2. ผู้ประกอบวิชาชีพด้านต่างๆ / Professionals | 9,250 | 120,000 | 22,509 |
| 3. ช่างเทคนิคและผู้ปฏิบัติงานที่เกี่ยวข้อง / Technicians | 9,000 | 200,000 | 18,931 |
| 4. เสมียน / Clerks & Officers | 9,250 | 90,000 | 16,059 |
| 5. พนักงานบริการและพนักงานในร้านค้าและตลาด / Service officers | 9,000 | 35,000 | 14,088 |
| 6. ผู้ปฏิบัติงานฝีมือด้านการเกษตรและประมง / Agriculture & Fishery | 9,250 | 9,250 | 9,250 |
| 7. ผู้ปฏิบัติงานโดยใช้ฝีมือในธุรกิจการค้าที่เกี่ยวข้อง / Craft Workers | 9,600 | 70,000 | 15,143 |
| 8. ผู้ปฏิบัติงานโรงงานเครื่องจักรและผู้ปฏิบัติงานด้านการประกอบ / Factory Workers | 10,000 | 25,000 | 13,612 |
| 9. อาชีพงานขั้นพื้นฐาน / Basic Careers | 9,250 | 20,000 | 12,035 |

หน่วย : บาทต่อเดือน / Unit : Baht per month

ค่าจ้างรายอาชีพ ปี 2566

2023 Wage

จังหวัด

Province

ระยอง

Rayong

| ค่าจ้างจำแนกตามหมวดอุตสาหกรรม / Wage by Industry | ต่ำสุด / Min | สูงสุด / Max | เฉลี่ย / Average |
|---|--------------|--------------|------------------|
| A : เกษตรกรรมการป่าไม้และการประมง / Agriculture, forestry and fishing | 11,000 | 25,000 | 15,300 |
| B : การทำเหมืองแร่และเหมืองหิน / Mining and quarrying | 13,000 | 30,000 | 18,480 |
| C : การผลิต / Manufacturing | 9,000 | 200,000 | 18,748 |
| D : ไฟฟ้าก๊าซไอน้ำและระบบการปรับอากาศ / Electricity, gas, steam and air conditioning supply | 9,600 | 10,200 | 9,900 |
| E : การจัดหาบริการจัดการน้ำเสียและของเสียรวมถึงกิจกรรมที่เกี่ยวข้อง / Water supply; sewerage, waste management and remediation activities | 12,000 | 17,000 | 14,000 |
| F : การก่อสร้าง / Construction | 9,250 | 120,000 | 17,766 |
| G : การขายส่งและการขายปลีกการซ่อมยานยนต์และจักรยานยนต์ / Wholesale and retail trade; repair of motor vehicles and motorcycles | 9,000 | 35,000 | 14,654 |
| H : การขนส่งและสถานที่เก็บสินค้า / Transportation and storage | 10,000 | 22,000 | 15,053 |
| I : ที่พักแรมและบริการด้านอาหาร / Accommodation and food service activities | 9,200 | 30,000 | 13,381 |
| J : ข้อมูลข่าวสารและการสื่อสาร / Information and communication | 10,000 | 25,000 | 15,909 |
| K : กิจกรรมทางการเงินและการประกันภัย / Financial and insurance activities | 9,000 | 80,000 | 16,690 |
| L : กิจกรรมเกี่ยวกับอสังหาริมทรัพย์ / Real estate activities | 12,000 | 25,000 | 16,800 |
| M : กิจกรรมวิชาชีพวิทยาศาสตร์และกิจการทางวิชาการ / Professional, scientific and technical activities | 9,250 | 50,000 | 17,687 |
| N : กิจกรรมการบริหารและบริการสนับสนุน / Administrative and support service activities | 9,250 | 150,000 | 40,637 |
| O : การบริหารราชการ การป้องกันประเทศ และการประกันสังคมภาคบังคับ / Public administration and defence; compulsory social security | 12,000 | 22,750 | 17,889 |
| P : การศึกษา / Education | 10,000 | 25,000 | 19,158 |
| Q : กิจกรรมด้านสุขภาพและงานสังคมสงเคราะห์ / Human health and social work activities | 10,000 | 35,000 | 17,450 |
| R : ศิลปะ ความบันเทิงและนันทนาการ / Arts, entertainment and recreation | 12,000 | 20,000 | 14,750 |
| S : กิจกรรมการบริการด้านอื่นๆ / Other service activities | 12,000 | 30,000 | 17,500 |
| T : กิจกรรมการจ้างงานในครัวเรือน / Activities of households as employers | - | - | - |
| U : กิจกรรมขององค์การระหว่างประเทศและภาคีสมาชิก / Activities of extraterritorial organizations and bodies | - | - | - |

- 73 -

หน่วย : บาทต่อเดือน / Unit : Baht per month

ประมวลผลโดย : กลุ่มงานยุทธศาสตร์และข้อมูลตลาดแรงงาน กองบริหารข้อมูลตลาดแรงงาน
 Compute by : Strategy and Labour Market Group, Labour Market Information Administration Division

ค่าจ้างรายอาชีพ ปี 2566
2023 Wage

จังหวัด
Province

สระแก้ว
Sa Kaeo

| ลักษณะการจ้าง / Wage Type | ต่ำสุด / Min | สูงสุด / Max | เฉลี่ย / Average |
|---------------------------|--------------|--------------|------------------|
| รายชั่วโมง (Per hour) | 42 | 42 | 42 |
| รายวัน (Per day) | 335 | 700 | 356 |
| รายเดือน (Per month) | 8,750 | 35,000 | 15,126 |

หน่วย : บาท / Unit : Baht

| แหล่งข้อมูล / Data Source | ต่ำสุด / Min | สูงสุด / Max | เฉลี่ย / Average |
|---------------------------|--------------|--------------|------------------|
| กกจ. (DOE) | 8,750 | 35,000 | 15,128 |
| กพ. (OCSC) | - | - | - |
| บจจ. (Agency) | 15,000 | 15,000 | 15,000 |

หน่วย : บาทต่อเดือน / Unit : Baht per month

| | อายุ / Age | | | วุฒิการศึกษา / Education | | | ภาคอุตสาหกรรม / Sector | | |
|------------------|-------------|-------------|---------------|--------------------------|------------|------------------|------------------------|---------------|-----------|
| | 15-24 ปี | 25-59 ปี | 60 ปีขึ้นไป | ประถม - มัธยม | อาชีวะ | ปริญญาตรีขึ้นไป | ภาคเกษตร | ภาคอุตสาหกรรม | ภาคบริการ |
| | 15-24 years | 25-59 years | Over 60 years | Primary-Secondary | Vocational | Higher education | Agriculture | Manufacturing | Services |
| ต่ำสุด / Min | 13,000 | 8,750 | - | 8,750 | 12,000 | 13,000 | - | 10,000 | 8,750 |
| สูงสุด / Max | 15,000 | 35,000 | - | 15,000 | 15,000 | 35,000 | - | 15,000 | 35,000 |
| เฉลี่ย / Average | 14,000 | 15,152 | - | 11,607 | 13,578 | 18,556 | - | 14,412 | 15,295 |

หน่วย : บาทต่อเดือน / Unit : Baht per month

| ค่าจ้างจำแนกตามหมวดอาชีพ / Wage by Occupation | ต่ำสุด / Min | สูงสุด / Max | เฉลี่ย / Average |
|--|--------------|--------------|------------------|
| 1. ผู้จัดการ เจ้าหน้าที่ระดับอาวุโส / Managers | 15,000 | 15,000 | 15,000 |
| 2. ผู้ประกอบวิชาชีพด้านต่างๆ / Professionals | 9,000 | 35,000 | 20,250 |
| 3. ช่างเทคนิคและผู้ปฏิบัติงานที่เกี่ยวข้อง / Technicians | 9,000 | 15,000 | 13,295 |
| 4. เสมียน / Clerks & Officers | 9,000 | 30,000 | 14,740 |
| 5. พนักงานบริการและพนักงานในร้านค้าและตลาด / Service officers | 10,000 | 30,000 | 14,813 |
| 6. ผู้ปฏิบัติงานฝีมือด้านการเกษตรและประมง / Agriculture & Fishery | - | - | - |
| 7. ผู้ปฏิบัติงานโดยใช้ฝีมือในธุรกิจการค้าที่เกี่ยวข้อง / Craft Workers | 12,000 | 15,000 | 13,250 |
| 8. ผู้ปฏิบัติงานโรงงานเครื่องจักรและผู้ปฏิบัติงานด้านการประกอบ / Factory Workers | 8,750 | 15,000 | 12,938 |
| 9. อาชีพงานขั้นพื้นฐาน / Basic Careers | 9,000 | 15,000 | 12,000 |

หน่วย : บาทต่อเดือน / Unit : Baht per month

ค่าจ้างรายอาชีพ ปี 2566

2023 Wage

จังหวัด

Province

สระแก้ว

Sa Kaeo

| ค่าจ้างจำแนกตามหมวดอุตสาหกรรม / Wage by Industry | ต่ำสุด / Min | สูงสุด / Max | เฉลี่ย / Average |
|---|--------------|--------------|------------------|
| A : เกษตรกรรมการป่าไม้และการประมง / Agriculture, forestry and fishing | - | - | - |
| B : การทำเหมืองแร่และเหมืองหิน / Mining and quarrying | 12,500 | 15,000 | 13,333 |
| C : การผลิต / Manufacturing | 10,000 | 15,000 | 14,615 |
| D : ไฟฟ้าก๊าซไอน้ำและระบบการปรับอากาศ / Electricity, gas, steam and air conditioning supply | - | - | - |
| E : การจัดหาบริการจัดการน้ำเสียและของเสียรวมถึงกิจกรรมที่เกี่ยวข้อง / Water supply; sewerage, waste management and remediation activities | 15,000 | 15,000 | 15,000 |
| F : การก่อสร้าง / Construction | - | - | - |
| G : การขายส่งและการขายปลีกการซ่อมยานยนต์และจักรยานยนต์ / Wholesale and retail trade; repair of motor vehicles and motorcycles | 9,000 | 15,000 | 13,284 |
| H : การขนส่งและสถานที่เก็บสินค้า / Transportation and storage | 9,000 | 15,000 | 12,000 |
| I : ที่พักแรมและบริการด้านอาหาร / Accommodation and food service activities | 9,000 | 9,000 | 9,000 |
| J : ข้อมูลข่าวสารและการสื่อสาร / Information and communication | - | - | - |
| K : กิจกรรมทางการเงินและการประกันภัย / Financial and insurance activities | 9,000 | 13,000 | 11,000 |
| L : กิจกรรมเกี่ยวกับอสังหาริมทรัพย์ / Real estate activities | - | - | - |
| M : กิจกรรมวิชาชีพวิทยาศาสตร์และกิจการทางวิชาการ / Professional, scientific and technical activities | 10,000 | 15,000 | 13,929 |
| N : กิจกรรมการบริหารและบริการสนับสนุน / Administrative and support service activities | 15,000 | 15,000 | 15,000 |
| O : การบริหารราชการ การป้องกันประเทศ และการประกันสังคมภาคบังคับ / Public administration and defence; compulsory social security | 8,750 | 8,750 | 8,750 |
| P : การศึกษา / Education | - | - | - |
| Q : กิจกรรมด้านสุขภาพและงานสังคมสงเคราะห์ / Human health and social work activities | 13,000 | 35,000 | 24,000 |
| R : ศิลปะ ความบันเทิงและนันทนาการ / Arts, entertainment and recreation | - | - | - |
| S : กิจกรรมการบริการด้านอื่นๆ / Other service activities | - | - | - |
| T : กิจกรรมการจ้างงานในครัวเรือน / Activities of households as employers | - | - | - |
| U : กิจกรรมขององค์การระหว่างประเทศและภาคีสมาชิก / Activities of extraterritorial organizations and bodies | - | - | - |

- 75 -

หน่วย : บาทต่อเดือน / Unit : Baht per month

ประมวลผลโดย : กลุ่มงานยุทธศาสตร์และข้อมูลตลาดแรงงาน กองบริหารข้อมูลตลาดแรงงาน
 Compute by : Strategy and Labour Market Group, Labour Market Information Administration Division

ภาคตะวันออกเฉียงเหนือ

เชียงใหม่

ค่าจ้างรายอาชีพ ปี 2566
2023 Wage

จังหวัด
Province

กาฬสินธุ์
Kalasin

| ลักษณะการจ้าง / Wage Type | ต่ำสุด / Min | สูงสุด / Max | เฉลี่ย / Average |
|---------------------------|--------------|--------------|------------------|
| รายชั่วโมง (Per hour) | - | - | - |
| รายวัน (Per day) | 338 | 850 | 356 |
| รายเดือน (Per month) | 8,800 | 23,000 | 11,637 |

หน่วย : บาท / Unit : Baht

| แหล่งข้อมูล / Data Source | ต่ำสุด / Min | สูงสุด / Max | เฉลี่ย / Average |
|---------------------------|--------------|--------------|------------------|
| กกจ. (DOE) | 8,800 | 23,000 | 11,637 |
| กพ. (OCSC) | - | - | - |
| บจจ. (Agency) | - | - | - |

หน่วย : บาทต่อเดือน / Unit : Baht per month

| | อายุ / Age | | | วุฒิการศึกษา / Education | | | ภาคอุตสาหกรรม / Sector | | |
|------------------|-------------|-------------|---------------|--------------------------|------------|------------------|------------------------|---------------|-----------|
| | 15-24 ปี | 25-59 ปี | 60 ปีขึ้นไป | ประถม - มัธยม | อาชีวะ | ปริญญาตรีขึ้นไป | ภาคเกษตร | ภาคอุตสาหกรรม | ภาคบริการ |
| | 15-24 years | 25-59 years | Over 60 years | Primary-Secondary | Vocational | Higher education | Agriculture | Manufacturing | Services |
| ต่ำสุด / Min | - | 8,800 | 10,000 | 9,000 | 8,800 | 11,700 | - | 9,000 | 8,800 |
| สูงสุด / Max | - | 23,000 | 10,000 | 17,000 | 18,000 | 23,000 | - | 23,000 | 20,000 |
| เฉลี่ย / Average | - | 11,644 | 10,000 | 10,513 | 11,935 | 14,778 | - | 12,721 | 11,269 |

หน่วย : บาทต่อเดือน / Unit : Baht per month

| ค่าจ้างจำแนกตามหมวดอาชีพ / Wage by Occupation | ต่ำสุด / Min | สูงสุด / Max | เฉลี่ย / Average |
|--|--------------|--------------|------------------|
| 1. ผู้จัดการ เจ้าหน้าที่ระดับอาวุโส / Managers | 9,000 | 20,000 | 13,338 |
| 2. ผู้ประกอบวิชาชีพด้านต่างๆ / Professionals | 11,000 | 18,000 | 14,464 |
| 3. ช่างเทคนิคและผู้ปฏิบัติงานที่เกี่ยวข้อง / Technicians | 9,000 | 15,000 | 11,220 |
| 4. เสมียน / Clerks & Officers | 9,000 | 15,000 | 11,130 |
| 5. พนักงานบริการและพนักงานในร้านค้าและตลาด / Service officers | 8,800 | 15,000 | 10,343 |
| 6. ผู้ปฏิบัติงานฝีมือด้านการเกษตรและประมง / Agriculture & Fishery | 19,000 | 19,000 | 19,000 |
| 7. ผู้ปฏิบัติงานโดยใช้ฝีมือในธุรกิจการค้าที่เกี่ยวข้อง / Craft Workers | 9,000 | 15,000 | 12,154 |
| 8. ผู้ปฏิบัติงานโรงงานเครื่องจักรและผู้ปฏิบัติงานด้านการประกอบ / Factory Workers | 9,000 | 23,000 | 11,957 |
| 9. อาชีพงานขั้นพื้นฐาน / Basic Careers | 9,000 | 12,000 | 10,029 |

หน่วย : บาทต่อเดือน / Unit : Baht per month

ค่าจ้างรายอาชีพ ปี 2566

2023 Wage

จังหวัด

Province

กาฬสินธุ์

Kalasin

| ค่าจ้างจำแนกตามหมวดอุตสาหกรรม / Wage by Industry | ต่ำสุด / Min | สูงสุด / Max | เฉลี่ย / Average |
|---|--------------|--------------|------------------|
| A : เกษตรกรรมการป่าไม้และการประมง / Agriculture, forestry and fishing | - | - | - |
| B : การทำเหมืองแร่และเหมืองหิน / Mining and quarrying | - | - | - |
| C : การผลิต / Manufacturing | 9,000 | 23,000 | 12,722 |
| D : ไฟฟ้าก๊าซไอน้ำและระบบการปรับอากาศ / Electricity, gas, steam and air conditioning supply | - | - | - |
| E : การจัดหาบริการจัดการน้ำเสียและของเสียรวมถึงกิจกรรมที่เกี่ยวข้อง / Water supply; sewerage, waste management and remediation activities | - | - | - |
| F : การก่อสร้าง / Construction | 12,000 | 15,000 | 12,714 |
| G : การขายส่งและการขายปลีกการซ่อมยานยนต์และจักรยานยนต์ / Wholesale and retail trade; repair of motor vehicles and motorcycles | 8,800 | 20,000 | 11,010 |
| H : การขนส่งและสถานที่เก็บสินค้า / Transportation and storage | 10,000 | 17,000 | 12,400 |
| I : ที่พักแรมและบริการด้านอาหาร / Accommodation and food service activities | 9,000 | 11,000 | 10,000 |
| J : ข้อมูลข่าวสารและการสื่อสาร / Information and communication | - | - | - |
| K : กิจกรรมทางการเงินและการประกันภัย / Financial and insurance activities | 9,000 | 13,000 | 11,390 |
| L : กิจกรรมเกี่ยวกับอสังหาริมทรัพย์ / Real estate activities | - | - | - |
| M : กิจกรรมวิชาชีพวิทยาศาสตร์และกิจกรรมทางวิชาการ / Professional, scientific and technical activities | 12,000 | 18,000 | 14,500 |
| N : กิจกรรมการบริหารและบริการสนับสนุน / Administrative and support service activities | 9,000 | 12,000 | 10,250 |
| O : การบริหารราชการ การป้องกันประเทศ และการประกันสังคมภาคบังคับ / Public administration and defence; compulsory social security | 9,000 | 12,000 | 10,571 |
| P : การศึกษา / Education | 12,000 | 15,000 | 13,500 |
| Q : กิจกรรมด้านสุขภาพและงานสังคมสงเคราะห์ / Human health and social work activities | 9,000 | 18,000 | 12,030 |
| R : ศิลปะ ความบันเทิงและนันทนาการ / Arts, entertainment and recreation | 15,000 | 15,000 | 15,000 |
| S : กิจกรรมการบริการด้านอื่นๆ / Other service activities | 10,200 | 10,200 | 10,200 |
| T : กิจกรรมการจ้างงานในครัวเรือน / Activities of households as employers | - | - | - |
| U : กิจกรรมขององค์การระหว่างประเทศและภาคีสมาชิก / Activities of extraterritorial organizations and bodies | - | - | - |

- 78 -

หน่วย : บาทต่อเดือน / Unit : Baht per month

ประมวลผลโดย : กลุ่มงานยุทธศาสตร์และข้อมูลตลาดแรงงาน กองบริหารข้อมูลตลาดแรงงาน
 Compute by : Strategy and Labour Market Group, Labour Market Information Administration Division

ค่าจ้างรายอาชีพ ปี 2566
2023 Wage

จังหวัด
Province
ขอนแก่น
Khon Kaen

| ลักษณะการจ้าง / Wage Type | ต่ำสุด / Min | สูงสุด / Max | เฉลี่ย / Average |
|---------------------------|--------------|--------------|------------------|
| รายชั่วโมง (Per hour) | 42 | 42 | 42.0 |
| รายวัน (Per day) | 340 | 500 | 347 |
| รายเดือน (Per month) | 8,850 | 60,000 | 14,939 |

หน่วย : บาท / Unit : Baht

| แหล่งข้อมูล / Data Source | ต่ำสุด / Min | สูงสุด / Max | เฉลี่ย / Average |
|---------------------------|--------------|--------------|------------------|
| กกจ. (DOE) | 9,000 | 40,000 | 13,616 |
| กพ. (OCSC) | 9,000 | 18,000 | 16,810 |
| บจจ. (Agency) | 8,850 | 60,000 | 16,338 |

หน่วย : บาทต่อเดือน / Unit : Baht per month

| | อายุ / Age | | | วุฒิการศึกษา / Education | | | ภาคอุตสาหกรรม / Sector | | |
|------------------|-------------|-------------|---------------|--------------------------|------------|------------------|------------------------|---------------|-----------|
| | 15-24 ปี | 25-59 ปี | 60 ปีขึ้นไป | ประถม - มัธยม | อาชีวะ | ปริญญาตรีขึ้นไป | ภาคเกษตร | ภาคอุตสาหกรรม | ภาคบริการ |
| | 15-24 years | 25-59 years | Over 60 years | Primary-Secondary | Vocational | Higher education | Agriculture | Manufacturing | Services |
| ต่ำสุด / Min | 9,000 | 8,850 | 9,000 | 9,000 | 8,850 | 10,000 | 10,000 | 9,000 | 8,850 |
| สูงสุด / Max | 25,000 | 60,000 | 9,000 | 22,000 | 25,000 | 60,000 | 25,000 | 40,000 | 60,000 |
| เฉลี่ย / Average | 15,518 | 14,788 | 9,000 | 12,433 | 13,285 | 17,954 | 15,286 | 14,711 | 15,046 |

หน่วย : บาทต่อเดือน / Unit : Baht per month

| ค่าจ้างจำแนกตามหมวดอาชีพ / Wage by Occupation | ต่ำสุด / Min | สูงสุด / Max | เฉลี่ย / Average |
|--|--------------|--------------|------------------|
| 1. ผู้จัดการ เจ้าหน้าที่ระดับอาวุโส / Managers | 10,000 | 60,000 | 21,846 |
| 2. ผู้ประกอบวิชาชีพด้านต่างๆ / Professionals | 8,850 | 50,000 | 16,846 |
| 3. ช่างเทคนิคและผู้ปฏิบัติงานที่เกี่ยวข้อง / Technicians | 10,000 | 25,000 | 14,254 |
| 4. เสมียน / Clerks & Officers | 9,000 | 25,000 | 13,189 |
| 5. พนักงานบริการและพนักงานในร้านค้าและตลาด / Service officers | 9,000 | 25,000 | 13,201 |
| 6. ผู้ปฏิบัติงานฝีมือด้านการเกษตรและประมง / Agriculture & Fishery | 10,000 | 10,000 | 10,000 |
| 7. ผู้ปฏิบัติงานโดยใช้ฝีมือในธุรกิจการค้าที่เกี่ยวข้อง / Craft Workers | 10,000 | 15,000 | 11,920 |
| 8. ผู้ปฏิบัติงานโรงงานเครื่องจักรและผู้ปฏิบัติงานด้านการประกอบ / Factory Workers | 9,000 | 20,000 | 11,487 |
| 9. อาชีพงานขั้นพื้นฐาน / Basic Careers | 9,000 | 15,000 | 11,252 |

หน่วย : บาทต่อเดือน / Unit : Baht per month

ค่าจ้างรายอาชีพ ปี 2566

2023 Wage

จังหวัด

ขอนแก่น

Province

Khon Kaen

| ค่าจ้างจำแนกตามหมวดอุตสาหกรรม / Wage by Industry | ต่ำสุด / Min | สูงสุด / Max | เฉลี่ย / Average |
|--|--------------|--------------|------------------|
| A : เกษตรกรรมการป่าไม้และการประมง / Agriculture, forestry and fishing | 10,000 | 25,000 | 15,286 |
| B : การทำเหมืองแร่และเหมืองหิน / Mining and quarrying | - | - | - |
| C : การผลิต / Manufacturing | 9,000 | 40,000 | 14,705 |
| D : ไฟฟ้าก๊าซไอน้ำและระบบการปรับอากาศ / Electricity, gas, steam and air conditioning supply | 10,000 | 10,000 | 10,000 |
| E : การจัดหาการจัดการน้ำเสียและของเสียรวมถึงกิจกรรมที่เกี่ยวข้อง / Water supply; sewerage, waste management and remediation activities | - | - | - |
| F : การก่อสร้าง / Construction | 10,000 | 25,000 | 14,875 |
| G : การขายส่งและการขายปลีกการซ่อมยานยนต์และจักรยานยนต์ / Wholesale and retail trade; repair of motor vehicles and motorcycles | 8,850 | 45,000 | 14,064 |
| H : การขนส่งและสถานที่เก็บสินค้า / Transportation and storage | 9,000 | 20,000 | 12,632 |
| I : ที่พักแรมและบริการด้านอาหาร / Accommodation and food service activities | 10,000 | 18,000 | 14,156 |
| J : ข้อมูลข่าวสารและการสื่อสาร / Information and communication | 10,000 | 50,000 | 19,500 |
| K : กิจกรรมทางการเงินและการประกันภัย / Financial and insurance activities | 10,000 | 30,000 | 14,243 |
| L : กิจกรรมเกี่ยวกับอสังหาริมทรัพย์ / Real estate activities | 10,000 | 25,000 | 17,143 |
| M : กิจกรรมวิชาชีพวิทยาศาสตร์และกิจกรรมทางวิชาการ / Professional, scientific and technical activities | 9,000 | 20,000 | 13,500 |
| N : กิจกรรมการบริหารและบริการสนับสนุน / Administrative and support service activities | 9,000 | 20,000 | 12,865 |
| O : การบริหารราชการ การป้องกันประเทศ และการประกันสังคมภาคบังคับ / Public administration and defence; compulsory social security | 9,000 | 60,000 | 18,583 |
| P : การศึกษา / Education | 9,000 | 40,000 | 16,400 |
| Q : กิจกรรมด้านสุขภาพและงานสังคมสงเคราะห์ / Human health and social work activities | 10,000 | 25,000 | 18,000 |
| R : ศิลปะ ความบันเทิงและนันทนาการ / Arts, entertainment and recreation | 15,000 | 15,000 | 15,000 |
| S : กิจกรรมการบริการด้านอื่นๆ / Other service activities | - | - | - |
| T : กิจกรรมการจ้างงานในครัวเรือน / Activities of households as employers | - | - | - |
| U : กิจกรรมขององค์การระหว่างประเทศและภาคีสมาชิก / Activities of extraterritorial organizations and bodies | 18,000 | 18,000 | 18,000 |

- 80 -

หน่วย : บาทต่อเดือน / Unit : Baht per month

ค่าจ้างรายอาชีพ ปี 2566
2023 Wage

จังหวัด ชัยภูมิ
Province Chaiphum

| ลักษณะการจ้าง / Wage Type | ต่ำสุด / Min | สูงสุด / Max | เฉลี่ย / Average |
|---------------------------|--------------|--------------|------------------|
| รายชั่วโมง (Per hour) | 50 | 50 | 50 |
| รายวัน (Per day) | 332 | 350 | 333 |
| รายเดือน (Per month) | 8,700 | 25,000 | 13,904 |

หน่วย : บาท / Unit : Baht

| แหล่งข้อมูล / Data Source | ต่ำสุด / Min | สูงสุด / Max | เฉลี่ย / Average |
|---------------------------|--------------|--------------|------------------|
| กกจ. (DOE) | 8,700 | 20,000 | 12,453 |
| กพ. (OCSC) | - | - | - |
| บจจ. (Agency) | 10,000 | 25,000 | 17,429 |

หน่วย : บาทต่อเดือน / Unit : Baht per month

| | อายุ / Age | | | วุฒิการศึกษา / Education | | | ภาคอุตสาหกรรม / Sector | | |
|------------------|-------------|-------------|---------------|--------------------------|------------|------------------|------------------------|---------------|-----------|
| | 15-24 ปี | 25-59 ปี | 60 ปีขึ้นไป | ประถม - มัธยม | อาชีวะ | ปริญญาตรีขึ้นไป | ภาคเกษตร | ภาคอุตสาหกรรม | ภาคบริการ |
| | 15-24 years | 25-59 years | Over 60 years | Primary-Secondary | Vocational | Higher education | Agriculture | Manufacturing | Services |
| ต่ำสุด / Min | 10,000 | 8,700 | - | 8,700 | 10,000 | 12,000 | - | 10,000 | 8,700 |
| สูงสุด / Max | 25,000 | 20,000 | - | 17,000 | 25,000 | 18,000 | - | 25,000 | 17,000 |
| เฉลี่ย / Average | 17,429 | 12,453 | - | 10,973 | 17,250 | 15,000 | - | 16,154 | 11,245 |

หน่วย : บาทต่อเดือน / Unit : Baht per month

| ค่าจ้างจำแนกตามหมวดอาชีพ / Wage by Occupation | ต่ำสุด / Min | สูงสุด / Max | เฉลี่ย / Average |
|--|--------------|--------------|------------------|
| 1. ผู้จัดการ เจ้าหน้าที่ระดับอาวุโส / Managers | 12,000 | 12,000 | 12,000 |
| 2. ผู้ประกอบวิชาชีพด้านต่างๆ / Professionals | 10,000 | 18,000 | 14,600 |
| 3. ช่างเทคนิคและผู้ปฏิบัติงานที่เกี่ยวข้อง / Technicians | 17,000 | 25,000 | 20,667 |
| 4. เสมียน / Clerks & Officers | 10,000 | 13,000 | 11,500 |
| 5. พนักงานบริการและพนักงานในร้านค้าและตลาด / Service officers | 9,000 | 25,000 | 13,571 |
| 6. ผู้ปฏิบัติงานฝีมือด้านการเกษตรและประมง / Agriculture & Fishery | - | - | - |
| 7. ผู้ปฏิบัติงานโดยใช้ฝีมือในธุรกิจการค้าที่เกี่ยวข้อง / Craft Workers | 20,000 | 20,000 | 20,000 |
| 8. ผู้ปฏิบัติงานโรงงานเครื่องจักรและผู้ปฏิบัติงานด้านการประกอบ / Factory Workers | 8,700 | 10,000 | 9,567 |
| 9. อาชีพงานขั้นพื้นฐาน / Basic Careers | 10,000 | 10,000 | 10,000 |

หน่วย : บาทต่อเดือน / Unit : Baht per month

ค่าจ้างรายอาชีพ ปี 2566
2023 Wage

จังหวัด ชัยภูมิ
Province Chaiyaphum

| ค่าจ้างจำแนกตามหมวดอุตสาหกรรม / Wage by Industry | ต่ำสุด / Min | สูงสุด / Max | เฉลี่ย / Average |
|---|--------------|--------------|------------------|
| A : เกษตรกรรมการป่าไม้และการประมง / Agriculture, forestry and fishing | - | - | - |
| B : การทำเหมืองแร่และเหมืองหิน / Mining and quarrying | - | - | - |
| C : การผลิต / Manufacturing | 10,000 | 25,000 | 16,154 |
| D : ไฟฟ้าก๊าซไอน้ำและระบบการปรับอากาศ / Electricity, gas, steam and air conditioning supply | - | - | - |
| E : การจัดหาบริการจัดการน้ำเสียและของเสียรวมถึงกิจกรรมที่เกี่ยวข้อง / Water supply; sewerage, waste management and remediation activities | - | - | - |
| F : การก่อสร้าง / Construction | - | - | - |
| G : การขายส่งและการขายปลีกการซ่อมยานยนต์และจักรยานยนต์ / Wholesale and retail trade; repair of motor vehicles and motorcycles | 10,000 | 17,000 | 12,400 |
| H : การขนส่งและสถานที่เก็บสินค้า / Transportation and storage | 10,000 | 10,000 | 10,000 |
| I : ที่พักแรมและบริการด้านอาหาร / Accommodation and food service activities | - | - | - |
| J : ข้อมูลข่าวสารและการสื่อสาร / Information and communication | - | - | - |
| K : กิจกรรมทางการเงินและการประกันภัย / Financial and insurance activities | - | - | - |
| L : กิจกรรมเกี่ยวกับอสังหาริมทรัพย์ / Real estate activities | - | - | - |
| M : กิจกรรมวิชาชีพวิทยาศาสตร์และกิจกรรมทางวิชาการ / Professional, scientific and technical activities | - | - | - |
| N : กิจกรรมการบริหารและบริการสนับสนุน / Administrative and support service activities | 9,000 | 11,000 | 10,000 |
| O : การบริหารราชการ การป้องกันประเทศ และการประกันสังคมภาคบังคับ / Public administration and defence; compulsory social security | 8,700 | 13,000 | 10,850 |
| P : การศึกษา / Education | - | - | - |
| Q : กิจกรรมด้านสุขภาพและงานสังคมสงเคราะห์ / Human health and social work activities | - | - | - |
| R : ศิลปะ ความบันเทิงและนันทนาการ / Arts, entertainment and recreation | - | - | - |
| S : กิจกรรมการบริการด้านอื่นๆ / Other service activities | - | - | - |
| T : กิจกรรมการจ้างงานในครัวเรือน / Activities of households as employers | - | - | - |
| U : กิจกรรมขององค์การระหว่างประเทศและภาคีสมาชิก / Activities of extraterritorial organizations and bodies | - | - | - |

หน่วย : บาทต่อเดือน / Unit : Baht per month

ค่าจ้างรายอาชีพ ปี 2566
2023 Wage

จังหวัด นครพนม
Province Nakhon Phanom

| ลักษณะการจ้าง / Wage Type | ต่ำสุด / Min | สูงสุด / Max | เฉลี่ย / Average |
|---------------------------|--------------|--------------|------------------|
| รายชั่วโมง (Per hour) | 42 | 42 | 42 |
| รายวัน (Per day) | 335 | 500 | 341 |
| รายเดือน (Per month) | 8,750 | 30,000 | 12,193 |

หน่วย : บาท / Unit : Baht

| แหล่งข้อมูล / Data Source | ต่ำสุด / Min | สูงสุด / Max | เฉลี่ย / Average |
|---------------------------|--------------|--------------|------------------|
| กกจ. (DOE) | 8,750 | 30,000 | 12,205 |
| กพ. (OCSC) | - | - | - |
| บจจ. (Agency) | 10,000 | 12,000 | 11,600 |

หน่วย : บาทต่อเดือน / Unit : Baht per month

| | อายุ / Age | | | วุฒิการศึกษา / Education | | | ภาคอุตสาหกรรม / Sector | | |
|------------------|-------------|-------------|---------------|--------------------------|------------|------------------|------------------------|---------------|-----------|
| | 15-24 ปี | 25-59 ปี | 60 ปีขึ้นไป | ประถม - มัธยม | อาชีวะ | ปริญญาตรีขึ้นไป | ภาคเกษตร | ภาคอุตสาหกรรม | ภาคบริการ |
| | 15-24 years | 25-59 years | Over 60 years | Primary-Secondary | Vocational | Higher education | Agriculture | Manufacturing | Services |
| ต่ำสุด / Min | 10,000 | 8,750 | 8,750 | 8,750 | 9,000 | 8,750 | 10,140 | 9,000 | 8,750 |
| สูงสุด / Max | 12,000 | 30,000 | 10,500 | 25,000 | 15,000 | 30,000 | 15,000 | 15,000 | 30,000 |
| เฉลี่ย / Average | 11,667 | 12,251 | 9,313 | 11,766 | 11,835 | 14,769 | 12,785 | 11,467 | 12,300 |

หน่วย : บาทต่อเดือน / Unit : Baht per month

| ค่าจ้างจำแนกตามหมวดอาชีพ / Wage by Occupation | ต่ำสุด / Min | สูงสุด / Max | เฉลี่ย / Average |
|--|--------------|--------------|------------------|
| 1. ผู้จัดการ เจ้าหน้าที่ระดับอาวุโส / Managers | 10,000 | 30,000 | 15,076 |
| 2. ผู้ประกอบวิชาชีพด้านต่างๆ / Professionals | 8,750 | 16,000 | 12,880 |
| 3. ช่างเทคนิคและผู้ปฏิบัติงานที่เกี่ยวข้อง / Technicians | 9,000 | 20,000 | 11,851 |
| 4. เสมียน / Clerks & Officers | 9,000 | 20,000 | 11,891 |
| 5. พนักงานบริการและพนักงานในร้านค้าและตลาด / Service officers | 8,750 | 20,000 | 11,655 |
| 6. ผู้ปฏิบัติงานฝีมือด้านการเกษตรและประมง / Agriculture & Fishery | 8,750 | 8,750 | 8,750 |
| 7. ผู้ปฏิบัติงานโดยใช้ฝีมือในธุรกิจการค้าที่เกี่ยวข้อง / Craft Workers | 9,500 | 15,000 | 11,594 |
| 8. ผู้ปฏิบัติงานโรงงานเครื่องจักรและผู้ปฏิบัติงานด้านการประกอบ / Factory Workers | 9,000 | 15,000 | 11,262 |
| 9. อาชีพงานขั้นพื้นฐาน / Basic Careers | 9,500 | 16,000 | 11,503 |

หน่วย : บาทต่อเดือน / Unit : Baht per month

ค่าจ้างรายอาชีพ ปี 2566

2023 Wage

จังหวัด

นครพนม

Province

Nakhon Phanom

| ค่าจ้างจำแนกตามหมวดอุตสาหกรรม / Wage by Industry | ต่ำสุด / Min | สูงสุด / Max | เฉลี่ย / Average |
|--|--------------|--------------|------------------|
| A : เกษตรกรรมการป่าไม้และการประมง / Agriculture, forestry and fishing | 10,140 | 15,000 | 12,785 |
| B : การทำเหมืองแร่และเหมืองหิน / Mining and quarrying | 9,000 | 10,000 | 9,500 |
| C : การผลิต / Manufacturing | 10,000 | 15,000 | 12,075 |
| D : ไฟฟ้าก๊าซไอน้ำและระบบการปรับอากาศ / Electricity, gas, steam and air conditioning supply | 12,000 | 12,000 | 12,000 |
| E : การจัดหาการจัดการน้ำเสียและของเสียรวมถึงกิจกรรมที่เกี่ยวข้อง / Water supply; sewerage, waste management and remediation activities | - | - | - |
| F : การก่อสร้าง / Construction | 9,000 | 15,000 | 10,800 |
| G : การขายส่งและการขายปลีกการซ่อมยานยนต์และจักรยานยนต์ / Wholesale and retail trade; repair of motor vehicles and motorcycles | 8,750 | 20,000 | 12,219 |
| H : การขนส่งและสถานที่เก็บสินค้า / Transportation and storage | 9,840 | 16,000 | 12,246 |
| I : ที่พักแรมและบริการด้านอาหาร / Accommodation and food service activities | 8,750 | 20,000 | 11,789 |
| J : ข้อมูลข่าวสารและการสื่อสาร / Information and communication | 9,000 | 20,000 | 13,000 |
| K : กิจกรรมทางการเงินและการประกันภัย / Financial and insurance activities | 9,000 | 15,000 | 11,333 |
| L : กิจกรรมเกี่ยวกับอสังหาริมทรัพย์ / Real estate activities | 12,000 | 12,000 | 12,000 |
| M : กิจกรรมวิชาชีพวิทยาศาสตร์และกิจกรรมทางวิชาการ / Professional, scientific and technical activities | 13,000 | 15,000 | 14,000 |
| N : กิจกรรมการบริหารและบริการสนับสนุน / Administrative and support service activities | 9,500 | 13,000 | 10,594 |
| O : การบริหารราชการ การป้องกันประเทศ และการประกันสังคมภาคบังคับ / Public administration and defence; compulsory social security | - | - | - |
| P : การศึกษา / Education | 8,750 | 13,000 | 10,875 |
| Q : กิจกรรมด้านสุขภาพและงานสังคมสงเคราะห์ / Human health and social work activities | - | - | - |
| R : ศิลปะ ความบันเทิงและนันทนาการ / Arts, entertainment and recreation | 15,000 | 30,000 | 18,667 |
| S : กิจกรรมการบริการด้านอื่นๆ / Other service activities | 10,000 | 10,000 | 10,000 |
| T : กิจกรรมการจ้างงานในครัวเรือน / Activities of households as employers | - | - | - |
| U : กิจกรรมขององค์การระหว่างประเทศและภาคีสมาชิก / Activities of extraterritorial organizations and bodies | - | - | - |

- 84 -

หน่วย : บาทต่อเดือน / Unit : Baht per month

ค่าจ้างรายอาชีพ ปี 2566
2023 Wage

จังหวัด นครราชสีมา
Province Nakhon Ratchasima

| ลักษณะการจ้าง / Wage Type | ต่ำสุด / Min | สูงสุด / Max | เฉลี่ย / Average |
|---------------------------|--------------|--------------|------------------|
| รายชั่วโมง (Per hour) | 42 | 45 | 43 |
| รายวัน (Per day) | 340 | 600 | 345 |
| รายเดือน (Per month) | 9,000 | 120,000 | 13,570 |

หน่วย : บาท / Unit : Baht

| แหล่งข้อมูล / Data Source | ต่ำสุด / Min | สูงสุด / Max | เฉลี่ย / Average |
|---------------------------|--------------|--------------|------------------|
| กกจ. (DOE) | 9,000 | 120,000 | 12,928 |
| กพ. (OCSC) | - | - | - |
| บจจ. (Agency) | 10,000 | 100,000 | 19,934 |

หน่วย : บาทต่อเดือน / Unit : Baht per month

| | อายุ / Age | | | วุฒิการศึกษา / Education | | | ภาคอุตสาหกรรม / Sector | | |
|------------------|-------------|-------------|---------------|--------------------------|------------|------------------|------------------------|---------------|-----------|
| | 15-24 ปี | 25-59 ปี | 60 ปีขึ้นไป | ประถม - มัธยม | อาชีวะ | ปริญญาตรีขึ้นไป | ภาคเกษตร | ภาคอุตสาหกรรม | ภาคบริการ |
| | 15-24 years | 25-59 years | Over 60 years | Primary-Secondary | Vocational | Higher education | Agriculture | Manufacturing | Services |
| ต่ำสุด / Min | 9,000 | 9,000 | - | 9,000 | 9,000 | 9,000 | 10,200 | 9,000 | 9,000 |
| สูงสุด / Max | 25,000 | 120,000 | - | 17,000 | 35,000 | 120,000 | 40,000 | 40,000 | 120,000 |
| เฉลี่ย / Average | 14,697 | 13,500 | - | 11,250 | 12,109 | 15,991 | 16,076 | 13,116 | 13,691 |

หน่วย : บาทต่อเดือน / Unit : Baht per month

| ค่าจ้างจำแนกตามหมวดอาชีพ / Wage by Occupation | ต่ำสุด / Min | สูงสุด / Max | เฉลี่ย / Average |
|--|--------------|--------------|------------------|
| 1. ผู้จัดการ เจ้าหน้าที่ระดับอาวุโส / Managers | 9,500 | 120,000 | 17,723 |
| 2. ผู้ประกอบวิชาชีพด้านต่างๆ / Professionals | 9,000 | 100,000 | 15,585 |
| 3. ช่างเทคนิคและผู้ปฏิบัติงานที่เกี่ยวข้อง / Technicians | 9,000 | 40,000 | 13,165 |
| 4. เสมียน / Clerks & Officers | 9,000 | 25,000 | 12,451 |
| 5. พนักงานบริการและพนักงานในร้านค้าและตลาด / Service officers | 9,000 | 17,500 | 11,398 |
| 6. ผู้ปฏิบัติงานฝีมือด้านการเกษตรและประมง / Agriculture & Fishery | 10,200 | 12,000 | 11,175 |
| 7. ผู้ปฏิบัติงานโดยใช้ฝีมือในธุรกิจการค้าที่เกี่ยวข้อง / Craft Workers | 10,000 | 17,000 | 11,783 |
| 8. ผู้ปฏิบัติงานโรงงานเครื่องจักรและผู้ปฏิบัติงานด้านการประกอบ / Factory Workers | 10,000 | 17,000 | 11,368 |
| 9. อาชีพงานขั้นพื้นฐาน / Basic Careers | 9,000 | 14,000 | 10,739 |

หน่วย : บาทต่อเดือน / Unit : Baht per month

ค่าจ้างรายอาชีพ ปี 2566

2023 Wage

จังหวัด

นครราชสีมา

Province Nakhon Ratchasima

| ค่าจ้างจำแนกตามหมวดอุตสาหกรรม / Wage by Industry | ต่ำสุด / Min | สูงสุด / Max | เฉลี่ย / Average |
|--|--------------|--------------|------------------|
| A : เกษตรกรรมการป่าไม้และการประมง / Agriculture, forestry and fishing | 10,200 | 40,000 | 16,076 |
| B : การทำเหมืองแร่และเหมืองหิน / Mining and quarrying | - | - | - |
| C : การผลิต / Manufacturing | 9,000 | 40,000 | 13,076 |
| D : ไฟฟ้าก๊าซไอน้ำและระบบการปรับอากาศ / Electricity, gas, steam and air conditioning supply | 10,200 | 10,200 | 10,200 |
| E : การจัดหาการจัดการน้ำเสียและของเสียรวมถึงกิจกรรมที่เกี่ยวข้อง / Water supply; sewerage, waste management and remediation activities | - | - | - |
| F : การก่อสร้าง / Construction | 10,000 | 18,000 | 14,600 |
| G : การขายส่งและการขายปลีกการซ่อมยานยนต์และจักรยานยนต์ / Wholesale and retail trade; repair of motor vehicles and motorcycles | 9,000 | 40,000 | 13,158 |
| H : การขนส่งและสถานที่เก็บสินค้า / Transportation and storage | 9,800 | 30,000 | 13,028 |
| I : ที่พักแรมและบริการด้านอาหาร / Accommodation and food service activities | 9,000 | 120,000 | 14,715 |
| J : ข้อมูลข่าวสารและการสื่อสาร / Information and communication | 10,200 | 15,000 | 13,171 |
| K : กิจกรรมทางการเงินและการประกันภัย / Financial and insurance activities | 10,000 | 50,000 | 18,235 |
| L : กิจกรรมเกี่ยวกับอสังหาริมทรัพย์ / Real estate activities | 10,200 | 25,000 | 15,650 |
| M : กิจกรรมวิชาชีพวิทยาศาสตร์และกิจการทางวิชาการ / Professional, scientific and technical activities | 9,000 | 15,000 | 11,500 |
| N : กิจกรรมการบริหารและบริการสนับสนุน / Administrative and support service activities | 10,200 | 100,000 | 19,933 |
| O : การบริหารราชการ การป้องกันประเทศ และการประกันสังคมภาคบังคับ / Public administration and defence; compulsory social security | 12,000 | 15,000 | 14,000 |
| P : การศึกษา / Education | - | - | - |
| Q : กิจกรรมด้านสุขภาพและงานสังคมสงเคราะห์ / Human health and social work activities | 9,000 | 10,200 | 9,867 |
| R : ศิลปะ ความบันเทิงและนันทนาการ / Arts, entertainment and recreation | - | - | - |
| S : กิจกรรมการบริการด้านอื่นๆ / Other service activities | 9,000 | 15,000 | 11,778 |
| T : กิจกรรมการจ้างงานในครัวเรือน / Activities of households as employers | - | - | - |
| U : กิจกรรมขององค์การระหว่างประเทศและภาคีสมาชิก / Activities of extraterritorial organizations and bodies | - | - | - |

- 86 -

หน่วย : บาทต่อเดือน / Unit : Baht per month

ประมวลผลโดย : กลุ่มงานยุทธศาสตร์และข้อมูลตลาดแรงงาน กองบริหารข้อมูลตลาดแรงงาน
 Compute by : Strategy and Labour Market Group, Labour Market Information Administration Division

ค่าจ้างรายอาชีพ ปี 2566
2023 Wage

จังหวัด
Province
บึงกาฬ
Bueng Kan

| ลักษณะการจ้าง / Wage Type | ต่ำสุด / Min | สูงสุด / Max | เฉลี่ย / Average |
|---------------------------|--------------|--------------|------------------|
| รายชั่วโมง (Per hour) | - | - | - |
| รายวัน (Per day) | 335 | 400 | 343 |
| รายเดือน (Per month) | 9,700 | 25,000 | 14,226 |

หน่วย : บาท / Unit : Baht

| แหล่งข้อมูล / Data Source | ต่ำสุด / Min | สูงสุด / Max | เฉลี่ย / Average |
|---------------------------|--------------|--------------|------------------|
| กกจ. (DOE) | 9,700 | 12,000 | 11,100 |
| กพ. (OCSC) | 18,000 | 18,000 | 18,000 |
| บจจ. (Agency) | 10,000 | 25,000 | 14,800 |

หน่วย : บาทต่อเดือน / Unit : Baht per month

| | อายุ / Age | | | วุฒิการศึกษา / Education | | | ภาคอุตสาหกรรม / Sector | | |
|------------------|-------------|-------------|---------------|--------------------------|------------|------------------|------------------------|---------------|-----------|
| | 15-24 ปี | 25-59 ปี | 60 ปีขึ้นไป | ประถม - มัธยม | อาชีวะ | ปริญญาตรีขึ้นไป | ภาคเกษตร | ภาคอุตสาหกรรม | ภาคบริการ |
| | 15-24 years | 25-59 years | Over 60 years | Primary-Secondary | Vocational | Higher education | Agriculture | Manufacturing | Services |
| ต่ำสุด / Min | 13,000 | 10,000 | 9,700 | 9,700 | 11,000 | 10,000 | 20,000 | 10,000 | 9,700 |
| สูงสุด / Max | 25,000 | 20,000 | 10,000 | 20,000 | 18,000 | 25,000 | 20,000 | 18,000 | 25,000 |
| เฉลี่ย / Average | 17,429 | 13,833 | 9,900 | 12,193 | 13,600 | 16,333 | 20,000 | 14,286 | 13,988 |

หน่วย : บาทต่อเดือน / Unit : Baht per month

| ค่าจ้างจำแนกตามหมวดอาชีพ / Wage by Occupation | ต่ำสุด / Min | สูงสุด / Max | เฉลี่ย / Average |
|--|--------------|--------------|------------------|
| 1. ผู้จัดการ เจ้าหน้าที่ระดับอาวุโส / Managers | 15,000 | 20,000 | 18,333 |
| 2. ผู้ประกอบวิชาชีพด้านต่างๆ / Professionals | 14,000 | 18,000 | 16,667 |
| 3. ช่างเทคนิคและผู้ปฏิบัติงานที่เกี่ยวข้อง / Technicians | 10,000 | 25,000 | 13,700 |
| 4. เสมียน / Clerks & Officers | 12,000 | 18,000 | 14,000 |
| 5. พนักงานบริการและพนักงานในร้านค้าและตลาด / Service officers | 9,700 | 20,000 | 13,407 |
| 6. ผู้ปฏิบัติงานฝีมือด้านการเกษตรและประมง / Agriculture & Fishery | - | - | - |
| 7. ผู้ปฏิบัติงานโดยใช้ฝีมือในธุรกิจการค้าที่เกี่ยวข้อง / Craft Workers | 12,000 | 12,000 | 12,000 |
| 8. ผู้ปฏิบัติงานโรงงานเครื่องจักรและผู้ปฏิบัติงานด้านการประกอบ / Factory Workers | - | - | - |
| 9. อาชีพงานขั้นพื้นฐาน / Basic Careers | - | - | - |

หน่วย : บาทต่อเดือน / Unit : Baht per month

ค่าจ้างรายอาชีพ ปี 2566

2023 Wage

จังหวัด

Province

บึงกาฬ

Bueng Kan

| ค่าจ้างจำแนกตามหมวดอุตสาหกรรม / Wage by Industry | ต่ำสุด / Min | สูงสุด / Max | เฉลี่ย / Average |
|---|--------------|--------------|------------------|
| A : เกษตรกรรมการป่าไม้และการประมง / Agriculture, forestry and fishing | 20,000 | 20,000 | 20,000 |
| B : การทำเหมืองแร่และเหมืองหิน / Mining and quarrying | - | - | - |
| C : การผลิต / Manufacturing | 10,000 | 18,000 | 14,286 |
| D : ไฟฟ้าก๊าซไอน้ำและระบบการปรับอากาศ / Electricity, gas, steam and air conditioning supply | - | - | - |
| E : การจัดหาบริการจัดการน้ำเสียและของเสียรวมถึงกิจกรรมที่เกี่ยวข้อง / Water supply; sewerage, waste management and remediation activities | - | - | - |
| F : การก่อสร้าง / Construction | - | - | - |
| G : การขายส่งและการขายปลีกการซ่อมยานยนต์และจักรยานยนต์ / Wholesale and retail trade; repair of motor vehicles and motorcycles | 10,000 | 25,000 | 14,400 |
| H : การขนส่งและสถานที่เก็บสินค้า / Transportation and storage | 12,000 | 12,000 | 12,000 |
| I : ที่พักแรมและบริการด้านอาหาร / Accommodation and food service activities | - | - | - |
| J : ข้อมูลข่าวสารและการสื่อสาร / Information and communication | 20,000 | 20,000 | 20,000 |
| K : กิจกรรมทางการเงินและการประกันภัย / Financial and insurance activities | 10,000 | 14,000 | 12,000 |
| L : กิจกรรมเกี่ยวกับอสังหาริมทรัพย์ / Real estate activities | - | - | - |
| M : กิจกรรมวิชาชีพวิทยาศาสตร์และกิจกรรมทางวิชาการ / Professional, scientific and technical activities | - | - | - |
| N : กิจกรรมการบริหารและบริการสนับสนุน / Administrative and support service activities | - | - | - |
| O : การบริหารราชการ การป้องกันประเทศ และการประกันสังคมภาคบังคับ / Public administration and defence; compulsory social security | 9,700 | 18,000 | 13,925 |
| P : การศึกษา / Education | - | - | - |
| Q : กิจกรรมด้านสุขภาพและงานสังคมสงเคราะห์ / Human health and social work activities | - | - | - |
| R : ศิลปะ ความบันเทิงและนันทนาการ / Arts, entertainment and recreation | - | - | - |
| S : กิจกรรมการบริการด้านอื่นๆ / Other service activities | - | - | - |
| T : กิจกรรมการจ้างงานในครัวเรือน / Activities of households as employers | - | - | - |
| U : กิจกรรมขององค์การระหว่างประเทศและภาคีสมาชิก / Activities of extraterritorial organizations and bodies | - | - | - |

- 88 -

หน่วย : บาทต่อเดือน / Unit : Baht per month

ประมวลผลโดย : กลุ่มงานยุทธศาสตร์และข้อมูลตลาดแรงงาน กองบริหารข้อมูลตลาดแรงงาน
 Compute by : Strategy and Labour Market Group, Labour Market Information Administration Division

ค่าจ้างรายอาชีพ ปี 2566
2023 Wage

จังหวัด
Province

บุรีรัมย์
Buriram

| ลักษณะการจ้าง / Wage Type | ต่ำสุด / Min | สูงสุด / Max | เฉลี่ย / Average |
|---------------------------|--------------|--------------|------------------|
| รายชั่วโมง (Per hour) | - | - | - |
| รายวัน (Per day) | 335 | 500 | 344 |
| รายเดือน (Per month) | 8,750 | 70,000 | 13,307 |

หน่วย : บาท / Unit : Baht

| แหล่งข้อมูล / Data Source | ต่ำสุด / Min | สูงสุด / Max | เฉลี่ย / Average |
|---------------------------|--------------|--------------|------------------|
| กกจ. (DOE) | 8,750 | 70,000 | 13,129 |
| กพ. (OCSC) | - | - | - |
| บจจ. (Agency) | 10,000 | 25,000 | 14,857 |

หน่วย : บาทต่อเดือน / Unit : Baht per month

| | อายุ / Age | | | วุฒิการศึกษา / Education | | | ภาคอุตสาหกรรม / Sector | | |
|------------------|-------------|-------------|---------------|--------------------------|------------|------------------|------------------------|---------------|-----------|
| | 15-24 ปี | 25-59 ปี | 60 ปีขึ้นไป | ประถม - มัธยม | อาชีวะ | ปริญญาตรีขึ้นไป | ภาคเกษตร | ภาคอุตสาหกรรม | ภาคบริการ |
| | 15-24 years | 25-59 years | Over 60 years | Primary-Secondary | Vocational | Higher education | Agriculture | Manufacturing | Services |
| ต่ำสุด / Min | 12,000 | 8,750 | 10,050 | 8,750 | 9,000 | 9,000 | 10,050 | 9,000 | 8,750 |
| สูงสุด / Max | 25,000 | 70,000 | 10,050 | 20,000 | 25,000 | 70,000 | 25,000 | 70,000 | 25,000 |
| เฉลี่ย / Average | 15,100 | 13,129 | 10,050 | 11,197 | 11,791 | 16,467 | 14,344 | 16,422 | 12,168 |

หน่วย : บาทต่อเดือน / Unit : Baht per month

| ค่าจ้างจำแนกตามหมวดอาชีพ / Wage by Occupation | ต่ำสุด / Min | สูงสุด / Max | เฉลี่ย / Average |
|--|--------------|--------------|------------------|
| 1. ผู้จัดการ เจ้าหน้าที่ระดับอาวุโส / Managers | 9,000 | 70,000 | 19,032 |
| 2. ผู้ประกอบวิชาชีพด้านต่างๆ / Professionals | 9,000 | 25,000 | 14,340 |
| 3. ช่างเทคนิคและผู้ปฏิบัติงานที่เกี่ยวข้อง / Technicians | 9,000 | 25,000 | 12,257 |
| 4. เสมียน / Clerks & Officers | 9,000 | 35,000 | 12,325 |
| 5. พนักงานบริการและพนักงานในร้านค้าและตลาด / Service officers | 8,750 | 16,000 | 11,069 |
| 6. ผู้ปฏิบัติงานฝีมือด้านการเกษตรและประมง / Agriculture & Fishery | - | - | - |
| 7. ผู้ปฏิบัติงานโดยใช้ฝีมือในธุรกิจการค้าที่เกี่ยวข้อง / Craft Workers | 10,050 | 15,000 | 11,767 |
| 8. ผู้ปฏิบัติงานโรงงานเครื่องจักรและผู้ปฏิบัติงานด้านการประกอบ / Factory Workers | 9,000 | 20,000 | 12,440 |
| 9. อาชีพงานขั้นพื้นฐาน / Basic Careers | 9,000 | 11,000 | 9,986 |

หน่วย : บาทต่อเดือน / Unit : Baht per month

ค่าจ้างรายอาชีพ ปี 2566

2023 Wage

จังหวัด

Province

บุรีรัมย์

Buriram

| ค่าจ้างจำแนกตามหมวดอุตสาหกรรม / Wage by Industry | ต่ำสุด / Min | สูงสุด / Max | เฉลี่ย / Average |
|---|--------------|--------------|------------------|
| A : เกษตรกรรมการป่าไม้และการประมง / Agriculture, forestry and fishing | 10,050 | 25,000 | 14,344 |
| B : การทำเหมืองแร่และเหมืองหิน / Mining and quarrying | 18,000 | 25,000 | 22,667 |
| C : การผลิต / Manufacturing | 9,000 | 70,000 | 16,823 |
| D : ไฟฟ้าก๊าซไอน้ำและระบบการปรับอากาศ / Electricity, gas, steam and air conditioning supply | - | - | - |
| E : การจัดหาบริการจัดการน้ำเสียและของเสียรวมถึงกิจกรรมที่เกี่ยวข้อง / Water supply; sewerage, waste management and remediation activities | - | - | - |
| F : การก่อสร้าง / Construction | 10,000 | 15,000 | 12,125 |
| G : การขายส่งและการขายปลีกการซ่อมยานยนต์และจักรยานยนต์ / Wholesale and retail trade; repair of motor vehicles and motorcycles | 9,000 | 25,000 | 11,977 |
| H : การขนส่งและสถานที่เก็บสินค้า / Transportation and storage | 11,000 | 11,000 | 11,000 |
| I : ที่พักแรมและบริการด้านอาหาร / Accommodation and food service activities | 10,050 | 15,000 | 11,925 |
| J : ข้อมูลข่าวสารและการสื่อสาร / Information and communication | 8,750 | 15,000 | 12,459 |
| K : กิจกรรมทางการเงินและการประกันภัย / Financial and insurance activities | 9,000 | 20,000 | 14,667 |
| L : กิจกรรมเกี่ยวกับอสังหาริมทรัพย์ / Real estate activities | - | - | - |
| M : กิจกรรมวิชาชีพวิทยาศาสตร์และกิจการทางวิชาการ / Professional, scientific and technical activities | 12,000 | 15,000 | 14,000 |
| N : กิจกรรมการบริหารและบริการสนับสนุน / Administrative and support service activities | 15,000 | 15,000 | 15,000 |
| O : การบริหารราชการ การป้องกันประเทศ และการประกันสังคมภาคบังคับ / Public administration and defence; compulsory social security | - | - | - |
| P : การศึกษา / Education | - | - | - |
| Q : กิจกรรมด้านสุขภาพและงานสังคมสงเคราะห์ / Human health and social work activities | - | - | - |
| R : ศิลปะ ความบันเทิงและนันทนาการ / Arts, entertainment and recreation | - | - | - |
| S : กิจกรรมการบริการด้านอื่นๆ / Other service activities | 10,000 | 10,000 | 10,000 |
| T : กิจกรรมการจ้างงานในครัวเรือน / Activities of households as employers | - | - | - |
| U : กิจกรรมขององค์การระหว่างประเทศและภาคีสมาชิก / Activities of extraterritorial organizations and bodies | - | - | - |

- 06 -

หน่วย : บาทต่อเดือน / Unit : Baht per month

ประมวลผลโดย : กลุ่มงานยุทธศาสตร์และข้อมูลตลาดแรงงาน กองบริหารข้อมูลตลาดแรงงาน
 Compute by : Strategy and Labour Market Group, Labour Market Information Administration Division

ค่าจ้างรายอาชีพ ปี 2566
2023 Wage

จังหวัด มหาสารคาม
Province Maha Sarakham

| ลักษณะการจ้าง / Wage Type | ต่ำสุด / Min | สูงสุด / Max | เฉลี่ย / Average |
|---------------------------|--------------|--------------|------------------|
| รายชั่วโมง (Per hour) | - | - | - |
| รายวัน (Per day) | 332 | 500 | 359 |
| รายเดือน (Per month) | 9,000 | 20,000 | 10,139 |

หน่วย : บาท / Unit : Baht

| แหล่งข้อมูล / Data Source | ต่ำสุด / Min | สูงสุด / Max | เฉลี่ย / Average |
|---------------------------|--------------|--------------|------------------|
| กกจ. (DOE) | 9,000 | 20,000 | 10,139 |
| กพ. (OCSC) | - | - | - |
| บจจ. (Agency) | - | - | - |

หน่วย : บาทต่อเดือน / Unit : Baht per month

| | อายุ / Age | | | วุฒิการศึกษา / Education | | | ภาคอุตสาหกรรม / Sector | | |
|------------------|-------------|-------------|---------------|--------------------------|------------|------------------|------------------------|---------------|-----------|
| | 15-24 ปี | 25-59 ปี | 60 ปีขึ้นไป | ประถม - มัธยม | อาชีวะ | ปริญญาตรีขึ้นไป | ภาคเกษตร | ภาคอุตสาหกรรม | ภาคบริการ |
| | 15-24 years | 25-59 years | Over 60 years | Primary-Secondary | Vocational | Higher education | Agriculture | Manufacturing | Services |
| ต่ำสุด / Min | 9,000 | 9,000 | 9,000 | 9,000 | 9,000 | 9,000 | 9,000 | 9,000 | 9,000 |
| สูงสุด / Max | 15,000 | 20,000 | 9,000 | 18,000 | 20,000 | 20,000 | 15,000 | 20,000 | 20,000 |
| เฉลี่ย / Average | 12,000 | 10,136 | 9,000 | 9,341 | 10,214 | 12,862 | 9,857 | 10,439 | 9,989 |

หน่วย : บาทต่อเดือน / Unit : Baht per month

| ค่าจ้างจำแนกตามหมวดอาชีพ / Wage by Occupation | ต่ำสุด / Min | สูงสุด / Max | เฉลี่ย / Average |
|--|--------------|--------------|------------------|
| 1. ผู้จัดการ เจ้าหน้าที่ระดับอาวุโส / Managers | 9,000 | 20,000 | 11,952 |
| 2. ผู้ประกอบวิชาชีพด้านต่างๆ / Professionals | 9,000 | 20,000 | 12,652 |
| 3. ช่างเทคนิคและผู้ปฏิบัติงานที่เกี่ยวข้อง / Technicians | 9,000 | 20,000 | 10,058 |
| 4. เสมียน / Clerks & Officers | 9,000 | 18,000 | 9,754 |
| 5. พนักงานบริการและพนักงานในร้านค้าและตลาด / Service officers | 9,000 | 18,000 | 9,680 |
| 6. ผู้ปฏิบัติงานฝีมือด้านการเกษตรและประมง / Agriculture & Fishery | 10,000 | 10,000 | 10,000 |
| 7. ผู้ปฏิบัติงานโดยใช้ฝีมือในธุรกิจการค้าที่เกี่ยวข้อง / Craft Workers | 9,000 | 10,000 | 9,127 |
| 8. ผู้ปฏิบัติงานโรงงานเครื่องจักรและผู้ปฏิบัติงานด้านการประกอบ / Factory Workers | 9,000 | 13,000 | 9,382 |
| 9. อาชีพงานขั้นพื้นฐาน / Basic Careers | 9,000 | 11,680 | 9,124 |

หน่วย : บาทต่อเดือน / Unit : Baht per month

ค่าจ้างรายอาชีพ ปี 2566

2023 Wage

จังหวัด

มหาสารคาม

Province

Maha Sarakham

| ค่าจ้างจำแนกตามหมวดอุตสาหกรรม / Wage by Industry | ต่ำสุด / Min | สูงสุด / Max | เฉลี่ย / Average |
|--|--------------|--------------|------------------|
| A : เกษตรกรรมการป่าไม้และการประมง / Agriculture, forestry and fishing | 9,000 | 15,000 | 9,857 |
| B : การทำเหมืองแร่และเหมืองหิน / Mining and quarrying | - | - | - |
| C : การผลิต / Manufacturing | 9,000 | 20,000 | 10,448 |
| D : ไฟฟ้าก๊าซไอน้ำและระบบการปรับอากาศ / Electricity, gas, steam and air conditioning supply | 9,000 | 9,000 | 9,000 |
| E : การจัดหาการจัดการน้ำเสียและของเสียรวมถึงกิจกรรมที่เกี่ยวข้อง / Water supply; sewerage, waste management and remediation activities | - | - | - |
| F : การก่อสร้าง / Construction | 9,000 | 15,000 | 10,450 |
| G : การขายส่งและการขายปลีกการซ่อมยานยนต์และจักรยานยนต์ / Wholesale and retail trade; repair of motor vehicles and motorcycles | 9,000 | 20,000 | 9,908 |
| H : การขนส่งและสถานที่เก็บสินค้า / Transportation and storage | 9,000 | 10,000 | 9,100 |
| I : ที่พักแรมและบริการด้านอาหาร / Accommodation and food service activities | 9,000 | 18,000 | 11,167 |
| J : ข้อมูลข่าวสารและการสื่อสาร / Information and communication | 9,000 | 12,000 | 9,625 |
| K : กิจกรรมทางการเงินและการประกันภัย / Financial and insurance activities | 9,000 | 20,000 | 10,241 |
| L : กิจกรรมเกี่ยวกับอสังหาริมทรัพย์ / Real estate activities | 9,000 | 15,000 | 10,600 |
| M : กิจกรรมวิชาชีพวิทยาศาสตร์และกิจกรรมทางวิชาการ / Professional, scientific and technical activities | 9,000 | 10,000 | 9,400 |
| N : กิจกรรมการบริหารและบริการสนับสนุน / Administrative and support service activities | 9,000 | 15,000 | 10,183 |
| O : การบริหารราชการ การป้องกันประเทศ และการประกันสังคมภาคบังคับ / Public administration and defence; compulsory social security | 9,000 | 13,000 | 9,800 |
| P : การศึกษา / Education | 9,000 | 15,000 | 9,898 |
| Q : กิจกรรมด้านสุขภาพและงานสังคมสงเคราะห์ / Human health and social work activities | 9,000 | 15,000 | 10,017 |
| R : ศิลปะ ความบันเทิงและนันทนาการ / Arts, entertainment and recreation | - | - | - |
| S : กิจกรรมการบริการด้านอื่นๆ / Other service activities | 9,000 | 9,000 | 9,000 |
| T : กิจกรรมการจ้างงานในครัวเรือน / Activities of households as employers | - | - | - |
| U : กิจกรรมขององค์การระหว่างประเทศและภาคีสมาชิก / Activities of extraterritorial organizations and bodies | - | - | - |

- 92 -

หน่วย : บาทต่อเดือน / Unit : Baht per month

ประมวลผลโดย : กลุ่มงานยุทธศาสตร์และข้อมูลตลาดแรงงาน กองบริหารข้อมูลตลาดแรงงาน
 Compute by : Strategy and Labour Market Group, Labour Market Information Administration Division

ค่าจ้างรายอาชีพ ปี 2566
2023 Wage

จังหวัด มุกดาหาร
Province Mukdahan

| ลักษณะการจ้าง / Wage Type | ต่ำสุด / Min | สูงสุด / Max | เฉลี่ย / Average |
|---------------------------|--------------|--------------|------------------|
| รายชั่วโมง (Per hour) | 42 | 160 | 58 |
| รายวัน (Per day) | 338 | 650 | 347 |
| รายเดือน (Per month) | 8,800 | 25,000 | 11,851 |

หน่วย : บาท / Unit : Baht

| แหล่งข้อมูล / Data Source | ต่ำสุด / Min | สูงสุด / Max | เฉลี่ย / Average |
|---------------------------|--------------|--------------|------------------|
| กกจ. (DOE) | 8,800 | 25,000 | 11,851 |
| กพ. (OCSC) | - | - | - |
| บจจ. (Agency) | - | - | - |

หน่วย : บาทต่อเดือน / Unit : Baht per month

| | อายุ / Age | | | วุฒิการศึกษา / Education | | | ภาคอุตสาหกรรม / Sector | | |
|------------------|-------------|-------------|---------------|--------------------------|------------|------------------|------------------------|---------------|-----------|
| | 15-24 ปี | 25-59 ปี | 60 ปีขึ้นไป | ประถม - มัธยม | อาชีวะ | ปริญญาตรีขึ้นไป | ภาคเกษตร | ภาคอุตสาหกรรม | ภาคบริการ |
| | 15-24 years | 25-59 years | Over 60 years | Primary-Secondary | Vocational | Higher education | Agriculture | Manufacturing | Services |
| ต่ำสุด / Min | 9,000 | 8,800 | - | 8,800 | 8,800 | 10,000 | 10,140 | 9,500 | 8,800 |
| สูงสุด / Max | 15,000 | 25,000 | - | 17,000 | 17,000 | 25,000 | 15,000 | 25,000 | 18,000 |
| เฉลี่ย / Average | 11,001 | 11,883 | - | 10,544 | 11,319 | 14,694 | 12,880 | 13,054 | 11,425 |

หน่วย : บาทต่อเดือน / Unit : Baht per month

| ค่าจ้างจำแนกตามหมวดอาชีพ / Wage by Occupation | ต่ำสุด / Min | สูงสุด / Max | เฉลี่ย / Average |
|--|--------------|--------------|------------------|
| 1. ผู้จัดการ เจ้าหน้าที่ระดับอาวุโส / Managers | 9,000 | 25,000 | 14,306 |
| 2. ผู้ประกอบวิชาชีพด้านต่างๆ / Professionals | 9,000 | 20,000 | 14,089 |
| 3. ช่างเทคนิคและผู้ปฏิบัติงานที่เกี่ยวข้อง / Technicians | 9,000 | 18,000 | 11,922 |
| 4. เสมียน / Clerks & Officers | 9,500 | 18,000 | 11,674 |
| 5. พนักงานบริการและพนักงานในร้านค้าและตลาด / Service officers | 8,800 | 15,000 | 10,380 |
| 6. ผู้ปฏิบัติงานฝีมือด้านการเกษตรและประมง / Agriculture & Fishery | 10,140 | 15,000 | 12,570 |
| 7. ผู้ปฏิบัติงานโดยใช้ฝีมือในธุรกิจการค้าที่เกี่ยวข้อง / Craft Workers | 10,000 | 15,000 | 10,531 |
| 8. ผู้ปฏิบัติงานโรงงานเครื่องจักรและผู้ปฏิบัติงานด้านการประกอบ / Factory Workers | 8,800 | 15,000 | 10,409 |
| 9. อาชีพงานขั้นพื้นฐาน / Basic Careers | 9,000 | 12,000 | 10,112 |

หน่วย : บาทต่อเดือน / Unit : Baht per month

ค่าจ้างรายอาชีพ ปี 2566

2023 Wage

จังหวัด

Province

มุกดาหาร

Mukdahan

| ค่าจ้างจำแนกตามหมวดอุตสาหกรรม / Wage by Industry | ต่ำสุด / Min | สูงสุด / Max | เฉลี่ย / Average |
|---|--------------|--------------|------------------|
| A : เกษตรกรรมการป่าไม้และการประมง / Agriculture, forestry and fishing | 10,140 | 15,000 | 12,880 |
| B : การทำเหมืองแร่และเหมืองหิน / Mining and quarrying | - | - | - |
| C : การผลิต / Manufacturing | 9,500 | 25,000 | 13,244 |
| D : ไฟฟ้าก๊าซไอน้ำและระบบการปรับอากาศ / Electricity, gas, steam and air conditioning supply | - | - | - |
| E : การจัดหาบริการจัดการน้ำเสียและของเสียรวมถึงกิจกรรมที่เกี่ยวข้อง / Water supply; sewerage, waste management and remediation activities | - | - | - |
| F : การก่อสร้าง / Construction | 9,500 | 17,000 | 11,505 |
| G : การขายส่งและการขายปลีกการซ่อมยานยนต์และจักรยานยนต์ / Wholesale and retail trade; repair of motor vehicles and motorcycles | 9,000 | 17,000 | 11,222 |
| H : การขนส่งและสถานที่เก็บสินค้า / Transportation and storage | 9,000 | 15,000 | 11,313 |
| I : ที่พักแรมและบริการด้านอาหาร / Accommodation and food service activities | 9,000 | 18,000 | 10,496 |
| J : ข้อมูลข่าวสารและการสื่อสาร / Information and communication | 13,000 | 13,000 | 13,000 |
| K : กิจกรรมทางการเงินและการประกันภัย / Financial and insurance activities | 9,000 | 16,000 | 11,744 |
| L : กิจกรรมเกี่ยวกับอสังหาริมทรัพย์ / Real estate activities | - | - | - |
| M : กิจกรรมวิชาชีพวิทยาศาสตร์และกิจการทางวิชาการ / Professional, scientific and technical activities | 10,000 | 17,000 | 12,247 |
| N : กิจกรรมการบริหารและบริการสนับสนุน / Administrative and support service activities | 10,000 | 15,000 | 11,189 |
| O : การบริหารราชการ การป้องกันประเทศ และการประกันสังคมภาคบังคับ / Public administration and defence; compulsory social security | 8,800 | 13,000 | 10,347 |
| P : การศึกษา / Education | 8,800 | 16,000 | 11,550 |
| Q : กิจกรรมด้านสุขภาพและงานสังคมสงเคราะห์ / Human health and social work activities | 9,000 | 18,000 | 12,911 |
| R : ศิลปะ ความบันเทิงและนันทนาการ / Arts, entertainment and recreation | 10,140 | 10,140 | 10,140 |
| S : กิจกรรมการบริการด้านอื่นๆ / Other service activities | 8,800 | 10,140 | 9,348 |
| T : กิจกรรมการจ้างงานในครัวเรือน / Activities of households as employers | 9,000 | 9,000 | 9,000 |
| U : กิจกรรมขององค์การระหว่างประเทศและภาคีสมาชิก / Activities of extraterritorial organizations and bodies | - | - | - |

- 94 -

หน่วย : บาทต่อเดือน / Unit : Baht per month

ค่าจ้างรายอาชีพ ปี 2566
2023 Wage

จังหวัด ยโสธร
Province Yasothon

| ลักษณะการจ้าง / Wage Type | ต่ำสุด / Min | สูงสุด / Max | เฉลี่ย / Average |
|---------------------------|--------------|--------------|------------------|
| รายชั่วโมง (Per hour) | 42 | 50 | 45 |
| รายวัน (Per day) | 335 | 350 | 335 |
| รายเดือน (Per month) | 10,050 | 15,000 | 12,598 |

หน่วย : บาท / Unit : Baht

| แหล่งข้อมูล / Data Source | ต่ำสุด / Min | สูงสุด / Max | เฉลี่ย / Average |
|---------------------------|--------------|--------------|------------------|
| กกจ. (DOE) | 10,050 | 15,000 | 12,506 |
| กพ. (OCSC) | - | - | - |
| บจจ. (Agency) | 15,000 | 15,000 | 15,000 |

หน่วย : บาทต่อเดือน / Unit : Baht per month

| | อายุ / Age | | | วุฒิการศึกษา / Education | | | ภาคอุตสาหกรรม / Sector | | |
|------------------|-------------|-------------|---------------|--------------------------|------------|------------------|------------------------|---------------|-----------|
| | 15-24 ปี | 25-59 ปี | 60 ปีขึ้นไป | ประถม - มัธยม | อาชีวะ | ปริญญาตรีขึ้นไป | ภาคเกษตร | ภาคอุตสาหกรรม | ภาคบริการ |
| | 15-24 years | 25-59 years | Over 60 years | Primary-Secondary | Vocational | Higher education | Agriculture | Manufacturing | Services |
| ต่ำสุด / Min | 15,000 | 10,050 | - | 10,050 | 11,000 | 12,000 | - | 10,050 | 10,050 |
| สูงสุด / Max | 15,000 | 15,000 | - | 15,000 | 15,000 | 15,000 | - | 10,050 | 15,000 |
| เฉลี่ย / Average | 15,000 | 12,506 | - | 11,164 | 12,833 | 13,900 | - | 10,050 | 12,696 |

หน่วย : บาทต่อเดือน / Unit : Baht per month

| ค่าจ้างจำแนกตามหมวดอาชีพ / Wage by Occupation | ต่ำสุด / Min | สูงสุด / Max | เฉลี่ย / Average |
|--|--------------|--------------|------------------|
| 1. ผู้จัดการ เจ้าหน้าที่ระดับอาวุโส / Managers | - | - | - |
| 2. ผู้ประกอบวิชาชีพด้านต่างๆ / Professionals | 15,000 | 15,000 | 15,000 |
| 3. ช่างเทคนิคและผู้ปฏิบัติงานที่เกี่ยวข้อง / Technicians | 12,000 | 15,000 | 13,167 |
| 4. เสมียน / Clerks & Officers | 11,000 | 15,000 | 12,708 |
| 5. พนักงานบริการและพนักงานในร้านค้าและตลาด / Service officers | 10,050 | 15,000 | 12,110 |
| 6. ผู้ปฏิบัติงานฝีมือด้านการเกษตรและประมง / Agriculture & Fishery | - | - | - |
| 7. ผู้ปฏิบัติงานโดยใช้ฝีมือในธุรกิจการค้าที่เกี่ยวข้อง / Craft Workers | 12,000 | 12,000 | 12,000 |
| 8. ผู้ปฏิบัติงานโรงงานเครื่องจักรและผู้ปฏิบัติงานด้านการประกอบ / Factory Workers | 10,050 | 10,500 | 10,200 |
| 9. อาชีพงานขั้นพื้นฐาน / Basic Careers | - | - | - |

หน่วย : บาทต่อเดือน / Unit : Baht per month

ค่าจ้างรายอาชีพ ปี 2566

2023 Wage

จังหวัด

Province

ยโสธร

Yasothon

| ค่าจ้างจำแนกตามหมวดอุตสาหกรรม / Wage by Industry | ต่ำสุด / Min | สูงสุด / Max | เฉลี่ย / Average |
|--|--------------|--------------|------------------|
| A : เกษตรกรรมการป่าไม้และการประมง / Agriculture, forestry and fishing | - | - | - |
| B : การทำเหมืองแร่และเหมืองหิน / Mining and quarrying | - | - | - |
| C : การผลิต / Manufacturing | 10,050 | 10,050 | 10,050 |
| D : ไฟฟ้าก๊าซไอน้ำและระบบการปรับอากาศ / Electricity, gas, steam and air conditioning supply | - | - | - |
| E : การจัดหาการจัดการน้ำเสียและของเสียรวมถึงกิจกรรมที่เกี่ยวข้อง / Water supply; sewerage, waste management and remediation activities | - | - | - |
| F : การก่อสร้าง / Construction | - | - | - |
| G : การขายส่งและการขายปลีกการซ่อมยานยนต์และจักรยานยนต์ / Wholesale and retail trade; repair of motor vehicles and motorcycles | 10,050 | 15,000 | 12,880 |
| H : การขนส่งและสถานที่เก็บสินค้า / Transportation and storage | - | - | - |
| I : ที่พักแรมและบริการด้านอาหาร / Accommodation and food service activities | - | - | - |
| J : ข้อมูลข่าวสารและการสื่อสาร / Information and communication | - | - | - |
| K : กิจกรรมทางการเงินและการประกันภัย / Financial and insurance activities | - | - | - |
| L : กิจกรรมเกี่ยวกับอสังหาริมทรัพย์ / Real estate activities | - | - | - |
| M : กิจกรรมวิชาชีพวิทยาศาสตร์และกิจกรรมทางวิชาการ / Professional, scientific and technical activities | - | - | - |
| N : กิจกรรมการบริหารและบริการสนับสนุน / Administrative and support service activities | - | - | - |
| O : การบริหารราชการ การป้องกันประเทศ และการประกันสังคมภาคบังคับ / Public administration and defence; compulsory social security | 12,500 | 15,000 | 13,750 |
| P : การศึกษา / Education | - | - | - |
| Q : กิจกรรมด้านสุขภาพและงานสังคมสงเคราะห์ / Human health and social work activities | 10,500 | 12,000 | 11,250 |
| R : ศิลปะ ความบันเทิงและนันทนาการ / Arts, entertainment and recreation | - | - | - |
| S : กิจกรรมการบริการด้านอื่นๆ / Other service activities | - | - | - |
| T : กิจกรรมการจ้างงานในครัวเรือน / Activities of households as employers | - | - | - |
| U : กิจกรรมขององค์การระหว่างประเทศและภาคีสมาชิก / Activities of extraterritorial organizations and bodies | - | - | - |

- 96 -

หน่วย : บาทต่อเดือน / Unit : Baht per month

ค่าจ้างรายอาชีพ ปี 2566

2023 Wage

จังหวัด

Province

ร้อยเอ็ด

Roi Et

| ลักษณะการจ้าง / Wage Type | ต่ำสุด / Min | สูงสุด / Max | เฉลี่ย / Average |
|---------------------------|--------------|--------------|------------------|
| รายชั่วโมง (Per hour) | - | - | - |
| รายวัน (Per day) | 335 | 350 | 335 |
| รายเดือน (Per month) | 9,000 | 20,000 | 11,374 |

หน่วย : บาท / Unit : Baht

| แหล่งข้อมูล / Data Source | ต่ำสุด / Min | สูงสุด / Max | เฉลี่ย / Average |
|---------------------------|--------------|--------------|------------------|
| กกจ. (DOE) | 9,000 | 18,000 | 11,116 |
| กพ. (OCSC) | - | - | - |
| บจจ. (Agency) | 15,000 | 20,000 | 17,500 |

หน่วย : บาทต่อเดือน / Unit : Baht per month

| | อายุ / Age | | | วุฒิการศึกษา / Education | | | ภาคอุตสาหกรรม / Sector | | |
|------------------|-------------|-------------|---------------|--------------------------|------------|------------------|------------------------|---------------|-----------|
| | 15-24 ปี | 25-59 ปี | 60 ปีขึ้นไป | ประถม - มัธยม | อาชีวะ | ปริญญาตรีขึ้นไป | ภาคเกษตร | ภาคอุตสาหกรรม | ภาคบริการ |
| | 15-24 years | 25-59 years | Over 60 years | Primary-Secondary | Vocational | Higher education | Agriculture | Manufacturing | Services |
| ต่ำสุด / Min | 15,000 | 9,000 | - | 9,000 | 9,000 | 10,050 | - | 9,000 | 9,000 |
| สูงสุด / Max | 20,000 | 18,000 | - | 15,000 | 13,000 | 20,000 | - | 18,000 | 20,000 |
| เฉลี่ย / Average | 17,500 | 11,116 | - | 11,205 | 10,167 | 13,357 | - | 11,021 | 11,432 |

หน่วย : บาทต่อเดือน / Unit : Baht per month

| ค่าจ้างจำแนกตามหมวดอาชีพ / Wage by Occupation | ต่ำสุด / Min | สูงสุด / Max | เฉลี่ย / Average |
|--|--------------|--------------|------------------|
| 1. ผู้จัดการ เจ้าหน้าที่ระดับอาวุโส / Managers | 10,050 | 15,000 | 12,525 |
| 2. ผู้ประกอบวิชาชีพด้านต่างๆ / Professionals | 10,050 | 20,000 | 12,775 |
| 3. ช่างเทคนิคและผู้ปฏิบัติงานที่เกี่ยวข้อง / Technicians | 10,050 | 15,000 | 12,403 |
| 4. เสมียน / Clerks & Officers | 9,000 | 20,000 | 11,197 |
| 5. พนักงานบริการและพนักงานในร้านค้าและตลาด / Service officers | 10,050 | 15,000 | 10,873 |
| 6. ผู้ปฏิบัติงานฝีมือด้านการเกษตรและประมง / Agriculture & Fishery | - | - | - |
| 7. ผู้ปฏิบัติงานโดยใช้ฝีมือในธุรกิจการค้าที่เกี่ยวข้อง / Craft Workers | 10,050 | 12,000 | 10,538 |
| 8. ผู้ปฏิบัติงานโรงงานเครื่องจักรและผู้ปฏิบัติงานด้านการประกอบ / Factory Workers | 9,000 | 15,000 | 12,000 |
| 9. อาชีพงานขั้นพื้นฐาน / Basic Careers | 9,000 | 13,000 | 10,118 |

หน่วย : บาทต่อเดือน / Unit : Baht per month

ค่าจ้างรายอาชีพ ปี 2566

2023 Wage

จังหวัด

Province

ร้อยเอ็ด

Roi Et

| ค่าจ้างจำแนกตามหมวดอุตสาหกรรม / Wage by Industry | ต่ำสุด / Min | สูงสุด / Max | เฉลี่ย / Average |
|---|--------------|--------------|------------------|
| A : เกษตรกรรมการป่าไม้และการประมง / Agriculture, forestry and fishing | - | - | - |
| B : การทำเหมืองแร่และเหมืองหิน / Mining and quarrying | 13,000 | 13,000 | 13,000 |
| C : การผลิต / Manufacturing | 9,000 | 18,000 | 10,530 |
| D : ไฟฟ้าก๊าซไอน้ำและระบบการปรับอากาศ / Electricity, gas, steam and air conditioning supply | - | - | - |
| E : การจัดหาบริการจัดการน้ำเสียและของเสียรวมถึงกิจกรรมที่เกี่ยวข้อง / Water supply; sewerage, waste management and remediation activities | - | - | - |
| F : การก่อสร้าง / Construction | 9,000 | 15,000 | 12,000 |
| G : การขายส่งและการขายปลีกการซ่อมยานยนต์และจักรยานยนต์ / Wholesale and retail trade; repair of motor vehicles and motorcycles | 10,050 | 20,000 | 11,421 |
| H : การขนส่งและสถานที่เก็บสินค้า / Transportation and storage | - | - | - |
| I : ที่พักแรมและบริการด้านอาหาร / Accommodation and food service activities | 9,000 | 10,050 | 9,525 |
| J : ข้อมูลข่าวสารและการสื่อสาร / Information and communication | 10,050 | 15,000 | 12,525 |
| K : กิจกรรมทางการเงินและการประกันภัย / Financial and insurance activities | 10,050 | 15,000 | 12,350 |
| L : กิจกรรมเกี่ยวกับอสังหาริมทรัพย์ / Real estate activities | - | - | - |
| M : กิจกรรมวิชาชีพวิทยาศาสตร์และกิจกรรมทางวิชาการ / Professional, scientific and technical activities | 12,000 | 12,000 | 12,000 |
| N : กิจกรรมการบริหารและบริการสนับสนุน / Administrative and support service activities | 15,000 | 15,000 | 15,000 |
| O : การบริหารราชการ การป้องกันประเทศ และการประกันสังคมภาคบังคับ / Public administration and defence; compulsory social security | 9,000 | 15,000 | 12,000 |
| P : การศึกษา / Education | - | - | - |
| Q : กิจกรรมด้านสุขภาพและงานสังคมสงเคราะห์ / Human health and social work activities | 9,000 | 11,000 | 10,025 |
| R : ศิลปะ ความบันเทิงและนันทนาการ / Arts, entertainment and recreation | - | - | - |
| S : กิจกรรมการบริการด้านอื่นๆ / Other service activities | - | - | - |
| T : กิจกรรมการจ้างงานในครัวเรือน / Activities of households as employers | - | - | - |
| U : กิจกรรมขององค์การระหว่างประเทศและภาคีสมาชิก / Activities of extraterritorial organizations and bodies | - | - | - |

- 98 -

หน่วย : บาทต่อเดือน / Unit : Baht per month

ประมวลผลโดย : กลุ่มงานยุทธศาสตร์และข้อมูลตลาดแรงงาน กองบริหารข้อมูลตลาดแรงงาน
 Compute by : Strategy and Labour Market Group, Labour Market Information Administration Division

ค่าจ้างรายอาชีพ ปี 2566
2023 Wage

จังหวัด
Province
เลย
Loei

| ลักษณะการจ้าง / Wage Type | ต่ำสุด / Min | สูงสุด / Max | เฉลี่ย / Average |
|---------------------------|--------------|--------------|------------------|
| รายชั่วโมง (Per hour) | - | - | - |
| รายวัน (Per day) | 335 | 338 | 335 |
| รายเดือน (Per month) | 9,500 | 25,000 | 14,417 |

หน่วย : บาท / Unit : Baht

| แหล่งข้อมูล / Data Source | ต่ำสุด / Min | สูงสุด / Max | เฉลี่ย / Average |
|---------------------------|--------------|--------------|------------------|
| กกจ. (DOE) | 15,000 | 15,000 | 15,000 |
| กพ. (OCSC) | 18,000 | 18,000 | 18,000 |
| บจจ. (Agency) | 9,500 | 25,000 | 13,878 |

หน่วย : บาทต่อเดือน / Unit : Baht per month

| | อายุ / Age | | | วุฒิการศึกษา / Education | | | ภาคอุตสาหกรรม / Sector | | |
|------------------|-------------|-------------|---------------|--------------------------|------------|------------------|------------------------|---------------|-----------|
| | 15-24 ปี | 25-59 ปี | 60 ปีขึ้นไป | ประถม - มัธยม | อาชีวะ | ปริญญาตรีขึ้นไป | ภาคเกษตร | ภาคอุตสาหกรรม | ภาคบริการ |
| | 15-24 years | 25-59 years | Over 60 years | Primary-Secondary | Vocational | Higher education | Agriculture | Manufacturing | Services |
| ต่ำสุด / Min | 11,000 | 9,500 | - | 9,500 | 10,000 | 10,000 | - | 9,500 | 10,000 |
| สูงสุด / Max | 25,000 | 25,000 | - | 20,000 | 25,000 | 25,000 | - | 25,000 | 25,000 |
| เฉลี่ย / Average | 16,500 | 13,722 | - | 12,263 | 14,063 | 16,500 | - | 14,643 | 14,324 |

หน่วย : บาทต่อเดือน / Unit : Baht per month

| ค่าจ้างจำแนกตามหมวดอาชีพ / Wage by Occupation | ต่ำสุด / Min | สูงสุด / Max | เฉลี่ย / Average |
|--|--------------|--------------|------------------|
| 1. ผู้จัดการ เจ้าหน้าที่ระดับอาวุโส / Managers | - | - | - |
| 2. ผู้ประกอบวิชาชีพด้านต่างๆ / Professionals | 10,000 | 25,000 | 17,450 |
| 3. ช่างเทคนิคและผู้ปฏิบัติงานที่เกี่ยวข้อง / Technicians | 10,000 | 25,000 | 15,350 |
| 4. เสมียน / Clerks & Officers | 11,000 | 20,000 | 15,625 |
| 5. พนักงานบริการและพนักงานในร้านค้าและตลาด / Service officers | 9,500 | 15,000 | 11,941 |
| 6. ผู้ปฏิบัติงานฝีมือด้านการเกษตรและประมง / Agriculture & Fishery | - | - | - |
| 7. ผู้ปฏิบัติงานโดยใช้ฝีมือในธุรกิจการค้าที่เกี่ยวข้อง / Craft Workers | 14,000 | 14,000 | 14,000 |
| 8. ผู้ปฏิบัติงานโรงงานเครื่องจักรและผู้ปฏิบัติงานด้านการประกอบ / Factory Workers | - | - | - |
| 9. อาชีพงานขั้นพื้นฐาน / Basic Careers | 10,000 | 12,000 | 11,000 |

หน่วย : บาทต่อเดือน / Unit : Baht per month

ค่าจ้างรายอาชีพ ปี 2566

2023 Wage

จังหวัด

Province

เลย

Loei

| ค่าจ้างจำแนกตามหมวดอุตสาหกรรม / Wage by Industry | ต่ำสุด / Min | สูงสุด / Max | เฉลี่ย / Average |
|---|--------------|--------------|------------------|
| A : เกษตรกรรมการป่าไม้และการประมง / Agriculture, forestry and fishing | - | - | - |
| B : การทำเหมืองแร่และเหมืองหิน / Mining and quarrying | - | - | - |
| C : การผลิต / Manufacturing | 9,500 | 25,000 | 13,875 |
| D : ไฟฟ้าก๊าซไอน้ำและระบบการปรับอากาศ / Electricity, gas, steam and air conditioning supply | - | - | - |
| E : การจัดหาบริการจัดการน้ำเสียและของเสียรวมถึงกิจกรรมที่เกี่ยวข้อง / Water supply; sewerage, waste management and remediation activities | 25,000 | 25,000 | 25,000 |
| F : การก่อสร้าง / Construction | 13,500 | 13,500 | 13,500 |
| G : การขายส่งและการขายปลีกการซ่อมยานยนต์และจักรยานยนต์ / Wholesale and retail trade; repair of motor vehicles and motorcycles | 10,000 | 20,000 | 14,000 |
| H : การขนส่งและสถานที่เก็บสินค้า / Transportation and storage | - | - | - |
| I : ที่พักแรมและบริการด้านอาหาร / Accommodation and food service activities | 15,000 | 15,000 | 15,000 |
| J : ข้อมูลข่าวสารและการสื่อสาร / Information and communication | 10,000 | 25,000 | 16,667 |
| K : กิจกรรมทางการเงินและการประกันภัย / Financial and insurance activities | 10,000 | 16,500 | 11,929 |
| L : กิจกรรมเกี่ยวกับอสังหาริมทรัพย์ / Real estate activities | 15,000 | 15,000 | 15,000 |
| M : กิจกรรมวิชาชีพวิทยาศาสตร์และกิจการทางวิชาการ / Professional, scientific and technical activities | 10,000 | 15,000 | 12,625 |
| N : กิจกรรมการบริหารและบริการสนับสนุน / Administrative and support service activities | 13,000 | 15,000 | 13,400 |
| O : การบริหารราชการ การป้องกันประเทศ และการประกันสังคมภาคบังคับ / Public administration and defence; compulsory social security | 18,000 | 18,000 | 18,000 |
| P : การศึกษา / Education | - | - | - |
| Q : กิจกรรมด้านสุขภาพและงานสังคมสงเคราะห์ / Human health and social work activities | - | - | - |
| R : ศิลปะ ความบันเทิงและนันทนาการ / Arts, entertainment and recreation | - | - | - |
| S : กิจกรรมการบริการด้านอื่นๆ / Other service activities | - | - | - |
| T : กิจกรรมการจ้างงานในครัวเรือน / Activities of households as employers | - | - | - |
| U : กิจกรรมขององค์การระหว่างประเทศและภาคีสมาชิก / Activities of extraterritorial organizations and bodies | - | - | - |

- 100 -

หน่วย : บาทต่อเดือน / Unit : Baht per month

ประมวลผลโดย : กลุ่มงานยุทธศาสตร์และข้อมูลตลาดแรงงาน กองบริหารข้อมูลตลาดแรงงาน
 Compute by : Strategy and Labour Market Group, Labour Market Information Administration Division

ค่าจ้างรายอาชีพ ปี 2566
2023 Wage

จังหวัด
Province
ศรีสะเกษ
Srisaket

| ลักษณะการจ้าง / Wage Type | ต่ำสุด / Min | สูงสุด / Max | เฉลี่ย / Average |
|---------------------------|--------------|--------------|------------------|
| รายชั่วโมง (Per hour) | - | - | - |
| รายวัน (Per day) | 332 | 800 | 336 |
| รายเดือน (Per month) | 9,000 | 30,000 | 12,614 |

หน่วย : บาท / Unit : Baht

| แหล่งข้อมูล / Data Source | ต่ำสุด / Min | สูงสุด / Max | เฉลี่ย / Average |
|---------------------------|--------------|--------------|------------------|
| กกจ. (DOE) | 9,000 | 30,000 | 12,614 |
| กพ. (OCSC) | - | - | - |
| บจจ. (Agency) | - | - | - |

หน่วย : บาทต่อเดือน / Unit : Baht per month

| | อายุ / Age | | | วุฒิการศึกษา / Education | | | ภาคอุตสาหกรรม / Sector | | |
|------------------|-------------|-------------|---------------|--------------------------|------------|------------------|------------------------|---------------|-----------|
| | 15-24 ปี | 25-59 ปี | 60 ปีขึ้นไป | ประถม - มัธยม | อาชีวะ | ปริญญาตรีขึ้นไป | ภาคเกษตร | ภาคอุตสาหกรรม | ภาคบริการ |
| | 15-24 years | 25-59 years | Over 60 years | Primary-Secondary | Vocational | Higher education | Agriculture | Manufacturing | Services |
| ต่ำสุด / Min | 11,000 | 9,000 | 9,450 | 9,000 | 9,000 | 10,000 | - | 9,000 | 9,000 |
| สูงสุด / Max | 11,000 | 30,000 | 9,450 | 15,000 | 20,000 | 30,000 | - | 15,000 | 30,000 |
| เฉลี่ย / Average | 11,000 | 12,639 | 9,450 | 10,817 | 12,387 | 14,557 | - | 11,743 | 12,896 |

หน่วย : บาทต่อเดือน / Unit : Baht per month

| ค่าจ้างจำแนกตามหมวดอาชีพ / Wage by Occupation | ต่ำสุด / Min | สูงสุด / Max | เฉลี่ย / Average |
|--|--------------|--------------|------------------|
| 1. ผู้จัดการ เจ้าหน้าที่ระดับอาวุโส / Managers | 10,000 | 25,000 | 15,636 |
| 2. ผู้ประกอบวิชาชีพด้านต่างๆ / Professionals | 10,000 | 25,000 | 13,641 |
| 3. ช่างเทคนิคและผู้ปฏิบัติงานที่เกี่ยวข้อง / Technicians | 9,000 | 25,000 | 12,500 |
| 4. เสมียน / Clerks & Officers | 9,000 | 20,000 | 11,499 |
| 5. พนักงานบริการและพนักงานในร้านค้าและตลาด / Service officers | 9,000 | 30,000 | 12,048 |
| 6. ผู้ปฏิบัติงานฝีมือด้านการเกษตรและประมง / Agriculture & Fishery | - | - | - |
| 7. ผู้ปฏิบัติงานโดยใช้ฝีมือในธุรกิจการค้าที่เกี่ยวข้อง / Craft Workers | 9,000 | 20,000 | 12,250 |
| 8. ผู้ปฏิบัติงานโรงงานเครื่องจักรและผู้ปฏิบัติงานด้านการประกอบ / Factory Workers | 9,000 | 15,000 | 10,571 |
| 9. อาชีพงานขั้นพื้นฐาน / Basic Careers | 9,000 | 12,000 | 9,931 |

หน่วย : บาทต่อเดือน / Unit : Baht per month

ค่าจ้างรายอาชีพ ปี 2566

2023 Wage

จังหวัด

Province

ศรีสะเกษ

Srisaket

| ค่าจ้างจำแนกตามหมวดอุตสาหกรรม / Wage by Industry | ต่ำสุด / Min | สูงสุด / Max | เฉลี่ย / Average |
|---|--------------|--------------|------------------|
| A : เกษตรกรรมการป่าไม้และการประมง / Agriculture, forestry and fishing | - | - | - |
| B : การทำเหมืองแร่และเหมืองหิน / Mining and quarrying | - | - | - |
| C : การผลิต / Manufacturing | 9,000 | 15,000 | 11,419 |
| D : ไฟฟ้าก๊าซไอน้ำและระบบการปรับอากาศ / Electricity, gas, steam and air conditioning supply | - | - | - |
| E : การจัดหาบริการจัดการน้ำเสียและของเสียรวมถึงกิจกรรมที่เกี่ยวข้อง / Water supply; sewerage, waste management and remediation activities | - | - | - |
| F : การก่อสร้าง / Construction | 9,000 | 15,000 | 12,143 |
| G : การขายส่งและการขายปลีกการซ่อมยานยนต์และจักรยานยนต์ / Wholesale and retail trade; repair of motor vehicles and motorcycles | 9,000 | 30,000 | 11,864 |
| H : การขนส่งและสถานที่เก็บสินค้า / Transportation and storage | 10,000 | 25,000 | 18,071 |
| I : ที่พักแรมและบริการด้านอาหาร / Accommodation and food service activities | 9,000 | 20,000 | 11,824 |
| J : ข้อมูลข่าวสารและการสื่อสาร / Information and communication | 10,000 | 12,000 | 11,400 |
| K : กิจกรรมทางการเงินและการประกันภัย / Financial and insurance activities | 9,000 | 25,000 | 13,688 |
| L : กิจกรรมเกี่ยวกับอสังหาริมทรัพย์ / Real estate activities | - | - | - |
| M : กิจกรรมวิชาชีพวิทยาศาสตร์และกิจกรรมทางวิชาการ / Professional, scientific and technical activities | 9,500 | 9,500 | 9,500 |
| N : กิจกรรมการบริหารและบริการสนับสนุน / Administrative and support service activities | 10,000 | 10,000 | 10,000 |
| O : การบริหารราชการ การป้องกันประเทศ และการประกันสังคมภาคบังคับ / Public administration and defence; compulsory social security | 10,000 | 11,000 | 10,333 |
| P : การศึกษา / Education | 10,000 | 17,000 | 13,643 |
| Q : กิจกรรมด้านสุขภาพและงานสังคมสงเคราะห์ / Human health and social work activities | 9,000 | 15,000 | 12,935 |
| R : ศิลปะ ความบันเทิงและนันทนาการ / Arts, entertainment and recreation | - | - | - |
| S : กิจกรรมการบริการด้านอื่นๆ / Other service activities | - | - | - |
| T : กิจกรรมการจ้างงานในครัวเรือน / Activities of households as employers | 11,000 | 12,000 | 11,200 |
| U : กิจกรรมขององค์การระหว่างประเทศและภาคีสมาชิก / Activities of extraterritorial organizations and bodies | - | - | - |

- 102 -

หน่วย : บาทต่อเดือน / Unit : Baht per month

ประมวลผลโดย : กลุ่มงานยุทธศาสตร์และข้อมูลตลาดแรงงาน กองบริหารข้อมูลตลาดแรงงาน
 Compute by : Strategy and Labour Market Group, Labour Market Information Administration Division

ค่าจ้างรายอาชีพ ปี 2566
2023 Wage

จังหวัด สกลนคร
Province Sakon Nakhon

| ลักษณะการจ้าง / Wage Type | ต่ำสุด / Min | สูงสุด / Max | เฉลี่ย / Average |
|---------------------------|--------------|--------------|------------------|
| รายชั่วโมง (Per hour) | - | - | - |
| รายวัน (Per day) | 338 | 430 | 341 |
| รายเดือน (Per month) | 9,000 | 25,000 | 11,003 |

หน่วย : บาท / Unit : Baht

| แหล่งข้อมูล / Data Source | ต่ำสุด / Min | สูงสุด / Max | เฉลี่ย / Average |
|---------------------------|--------------|--------------|------------------|
| กกจ. (DOE) | 9,000 | 25,000 | 10,843 |
| กพ. (OCSC) | 13,800 | 18,000 | 17,400 |
| บจจ. (Agency) | 12,000 | 12,000 | 12,000 |

หน่วย : บาทต่อเดือน / Unit : Baht per month

| | อายุ / Age | | | วุฒิการศึกษา / Education | | | ภาคอุตสาหกรรม / Sector | | |
|------------------|-------------|-------------|---------------|--------------------------|------------|------------------|------------------------|---------------|-----------|
| | 15-24 ปี | 25-59 ปี | 60 ปีขึ้นไป | ประถม - มัธยม | อาชีวะ | ปริญญาตรีขึ้นไป | ภาคเกษตร | ภาคอุตสาหกรรม | ภาคบริการ |
| | 15-24 years | 25-59 years | Over 60 years | Primary-Secondary | Vocational | Higher education | Agriculture | Manufacturing | Services |
| ต่ำสุด / Min | 9,000 | 9,000 | - | 9,000 | 9,000 | 9,000 | 15,000 | 9,000 | 9,000 |
| สูงสุด / Max | 18,000 | 25,000 | - | 20,000 | 25,000 | 20,000 | 15,000 | 20,000 | 25,000 |
| เฉลี่ย / Average | 15,867 | 10,850 | - | 10,253 | 10,774 | 13,894 | 15,000 | 11,074 | 10,937 |

หน่วย : บาทต่อเดือน / Unit : Baht per month

| ค่าจ้างจำแนกตามหมวดอาชีพ / Wage by Occupation | ต่ำสุด / Min | สูงสุด / Max | เฉลี่ย / Average |
|--|--------------|--------------|------------------|
| 1. ผู้จัดการ เจ้าหน้าที่ระดับอาวุโส / Managers | 9,000 | 25,000 | 12,636 |
| 2. ผู้ประกอบวิชาชีพด้านต่างๆ / Professionals | 9,000 | 20,000 | 13,550 |
| 3. ช่างเทคนิคและผู้ปฏิบัติงานที่เกี่ยวข้อง / Technicians | 9,000 | 20,000 | 10,814 |
| 4. เสมียน / Clerks & Officers | 9,000 | 18,000 | 10,453 |
| 5. พนักงานบริการและพนักงานในร้านค้าและตลาด / Service officers | 9,000 | 15,000 | 10,235 |
| 6. ผู้ปฏิบัติงานฝีมือด้านการเกษตรและประมง / Agriculture & Fishery | 15,000 | 15,000 | 15,000 |
| 7. ผู้ปฏิบัติงานโดยใช้ฝีมือในธุรกิจการค้าที่เกี่ยวข้อง / Craft Workers | 9,000 | 13,800 | 10,062 |
| 8. ผู้ปฏิบัติงานโรงงานเครื่องจักรและผู้ปฏิบัติงานด้านการประกอบ / Factory Workers | 9,000 | 17,000 | 10,292 |
| 9. อาชีพงานขั้นพื้นฐาน / Basic Careers | 9,000 | 12,000 | 9,845 |

หน่วย : บาทต่อเดือน / Unit : Baht per month

ค่าจ้างรายอาชีพ ปี 2566

2023 Wage

จังหวัด

สกลนคร

Province

Sakon Nakhon

| ค่าจ้างจำแนกตามหมวดอุตสาหกรรม / Wage by Industry | ต่ำสุด / Min | สูงสุด / Max | เฉลี่ย / Average |
|---|--------------|--------------|------------------|
| A : เกษตรกรรมการป่าไม้และการประมง / Agriculture, forestry and fishing | 15,000 | 15,000 | 15,000 |
| B : การทำเหมืองแร่และเหมืองหิน / Mining and quarrying | - | - | - |
| C : การผลิต / Manufacturing | 9,000 | 20,000 | 11,080 |
| D : ไฟฟ้าก๊าซไอน้ำและระบบการปรับอากาศ / Electricity, gas, steam and air conditioning supply | - | - | - |
| E : การจัดหาบริการจัดการน้ำเสียและของเสียรวมถึงกิจกรรมที่เกี่ยวข้อง / Water supply; sewerage, waste management and remediation activities | - | - | - |
| F : การก่อสร้าง / Construction | 9,000 | 15,000 | 11,000 |
| G : การขายส่งและการขายปลีกการซ่อมยานยนต์และจักรยานยนต์ / Wholesale and retail trade; repair of motor vehicles and motorcycles | 9,000 | 20,000 | 10,648 |
| H : การขนส่งและสถานที่เก็บสินค้า / Transportation and storage | 9,000 | 10,140 | 9,570 |
| I : ที่พักแรมและบริการด้านอาหาร / Accommodation and food service activities | 9,000 | 9,000 | 9,000 |
| J : ข้อมูลข่าวสารและการสื่อสาร / Information and communication | 12,000 | 12,000 | 12,000 |
| K : กิจกรรมทางการเงินและการประกันภัย / Financial and insurance activities | 9,000 | 14,000 | 10,375 |
| L : กิจกรรมเกี่ยวกับอสังหาริมทรัพย์ / Real estate activities | 10,000 | 25,000 | 17,500 |
| M : กิจกรรมวิชาชีพวิทยาศาสตร์และกิจการทางวิชาการ / Professional, scientific and technical activities | 9,000 | 13,000 | 10,667 |
| N : กิจกรรมการบริหารและบริการสนับสนุน / Administrative and support service activities | 9,000 | 12,000 | 10,000 |
| O : การบริหารราชการ การป้องกันประเทศ และการประกันสังคมภาคบังคับ / Public administration and defence; compulsory social security | 10,140 | 10,140 | 10,140 |
| P : การศึกษา / Education | 12,000 | 18,000 | 16,150 |
| Q : กิจกรรมด้านสุขภาพและงานสังคมสงเคราะห์ / Human health and social work activities | - | - | - |
| R : ศิลปะ ความบันเทิงและนันทนาการ / Arts, entertainment and recreation | - | - | - |
| S : กิจกรรมการบริการด้านอื่นๆ / Other service activities | 10,000 | 10,000 | 10,000 |
| T : กิจกรรมการจ้างงานในครัวเรือน / Activities of households as employers | - | - | - |
| U : กิจกรรมขององค์การระหว่างประเทศและภาคีสมาชิก / Activities of extraterritorial organizations and bodies | - | - | - |

- 104 -

หน่วย : บาทต่อเดือน / Unit : Baht per month

ประมวลผลโดย : กลุ่มงานยุทธศาสตร์และข้อมูลตลาดแรงงาน กองบริหารข้อมูลตลาดแรงงาน
 Compute by : Strategy and Labour Market Group, Labour Market Information Administration Division

ค่าจ้างรายอาชีพ ปี 2566
2023 Wage

จังหวัด
Province

สุรินทร์
Surin

| ลักษณะการจ้าง / Wage Type | ต่ำสุด / Min | สูงสุด / Max | เฉลี่ย / Average |
|---------------------------|--------------|--------------|------------------|
| รายชั่วโมง (Per hour) | 42 | 45 | 43 |
| รายวัน (Per day) | 335 | 500 | 341 |
| รายเดือน (Per month) | 8,750 | 33,000 | 11,879 |

หน่วย : บาท / Unit : Baht

| แหล่งข้อมูล / Data Source | ต่ำสุด / Min | สูงสุด / Max | เฉลี่ย / Average |
|---------------------------|--------------|--------------|------------------|
| กกจ. (DOE) | 8,750 | 33,000 | 11,662 |
| กพ. (OCSC) | - | - | - |
| บจจ. (Agency) | 12,000 | 25,000 | 18,083 |

หน่วย : บาทต่อเดือน / Unit : Baht per month

| | อายุ / Age | | | วุฒิการศึกษา / Education | | | ภาคอุตสาหกรรม / Sector | | |
|------------------|-------------|-------------|---------------|--------------------------|------------|------------------|------------------------|---------------|-----------|
| | 15-24 ปี | 25-59 ปี | 60 ปีขึ้นไป | ประถม - มัธยม | อาชีวะ | ปริญญาตรีขึ้นไป | ภาคเกษตร | ภาคอุตสาหกรรม | ภาคบริการ |
| | 15-24 years | 25-59 years | Over 60 years | Primary-Secondary | Vocational | Higher education | Agriculture | Manufacturing | Services |
| ต่ำสุด / Min | 12,000 | 8,750 | 9,000 | 8,750 | 9,000 | 9,700 | - | 9,000 | 8,750 |
| สูงสุด / Max | 15,000 | 33,000 | 9,600 | 33,000 | 15,000 | 25,000 | - | 25,000 | 33,000 |
| เฉลี่ย / Average | 14,625 | 11,869 | 9,257 | 10,450 | 11,541 | 15,287 | - | 12,158 | 11,799 |

หน่วย : บาทต่อเดือน / Unit : Baht per month

| ค่าจ้างจำแนกตามหมวดอาชีพ / Wage by Occupation | ต่ำสุด / Min | สูงสุด / Max | เฉลี่ย / Average |
|--|--------------|--------------|------------------|
| 1. ผู้จัดการ เจ้าหน้าที่ระดับอาวุโส / Managers | 8,750 | 25,000 | 15,482 |
| 2. ผู้ประกอบวิชาชีพด้านต่างๆ / Professionals | 9,700 | 20,000 | 14,243 |
| 3. ช่างเทคนิคและผู้ปฏิบัติงานที่เกี่ยวข้อง / Technicians | 9,000 | 33,000 | 12,168 |
| 4. เสมียน / Clerks & Officers | 9,000 | 18,000 | 11,274 |
| 5. พนักงานบริการและพนักงานในร้านค้าและตลาด / Service officers | 8,750 | 15,000 | 10,377 |
| 6. ผู้ปฏิบัติงานฝีมือด้านการเกษตรและประมง / Agriculture & Fishery | 9,000 | 9,000 | 9,000 |
| 7. ผู้ปฏิบัติงานโดยใช้ฝีมือในธุรกิจการค้าที่เกี่ยวข้อง / Craft Workers | 9,000 | 12,000 | 10,200 |
| 8. ผู้ปฏิบัติงานโรงงานเครื่องจักรและผู้ปฏิบัติงานด้านการประกอบ / Factory Workers | 8,750 | 13,000 | 10,354 |
| 9. อาชีพงานขั้นพื้นฐาน / Basic Careers | 9,000 | 15,000 | 10,023 |

หน่วย : บาทต่อเดือน / Unit : Baht per month

ค่าจ้างรายอาชีพ ปี 2566

2023 Wage

จังหวัด

Province

สุรินทร์

Surin

| ค่าจ้างจำแนกตามหมวดอุตสาหกรรม / Wage by Industry | ต่ำสุด / Min | สูงสุด / Max | เฉลี่ย / Average |
|---|--------------|--------------|------------------|
| A : เกษตรกรรมการป่าไม้และการประมง / Agriculture, forestry and fishing | - | - | - |
| B : การทำเหมืองแร่และเหมืองหิน / Mining and quarrying | - | - | - |
| C : การผลิต / Manufacturing | 9,000 | 25,000 | 12,002 |
| D : ไฟฟ้าก๊าซไอน้ำและระบบการปรับอากาศ / Electricity, gas, steam and air conditioning supply | 15,000 | 15,000 | 15,000 |
| E : การจัดหาบริการจัดการน้ำเสียและของเสียรวมถึงกิจกรรมที่เกี่ยวข้อง / Water supply; sewerage, waste management and remediation activities | - | - | - |
| F : การก่อสร้าง / Construction | 9,000 | 15,000 | 12,500 |
| G : การขายส่งและการขายปลีกการซ่อมยานยนต์และจักรยานยนต์ / Wholesale and retail trade; repair of motor vehicles and motorcycles | 8,750 | 33,000 | 11,849 |
| H : การขนส่งและสถานที่เก็บสินค้า / Transportation and storage | 9,600 | 15,000 | 10,710 |
| I : ที่พักแรมและบริการด้านอาหาร / Accommodation and food service activities | 8,750 | 12,000 | 9,883 |
| J : ข้อมูลข่าวสารและการสื่อสาร / Information and communication | 9,000 | 15,000 | 11,433 |
| K : กิจกรรมทางการเงินและการประกันภัย / Financial and insurance activities | 9,000 | 25,000 | 12,267 |
| L : กิจกรรมเกี่ยวกับอสังหาริมทรัพย์ / Real estate activities | 11,000 | 15,000 | 12,625 |
| M : กิจกรรมวิชาชีพวิทยาศาสตร์และกิจกรรมทางวิชาการ / Professional, scientific and technical activities | 15,000 | 20,000 | 17,500 |
| N : กิจกรรมการบริหารและบริการสนับสนุน / Administrative and support service activities | 9,000 | 15,000 | 11,414 |
| O : การบริหารราชการ การป้องกันประเทศ และการประกันสังคมภาคบังคับ / Public administration and defence; compulsory social security | 9,000 | 18,000 | 11,707 |
| P : การศึกษา / Education | 8,750 | 20,000 | 12,526 |
| Q : กิจกรรมด้านสุขภาพและงานสังคมสงเคราะห์ / Human health and social work activities | 9,000 | 15,000 | 10,604 |
| R : ศิลปะ ความบันเทิงและนันทนาการ / Arts, entertainment and recreation | - | - | - |
| S : กิจกรรมการบริการด้านอื่นๆ / Other service activities | - | - | - |
| T : กิจกรรมการจ้างงานในครัวเรือน / Activities of households as employers | - | - | - |
| U : กิจกรรมขององค์การระหว่างประเทศและภาคีสมาชิก / Activities of extraterritorial organizations and bodies | - | - | - |

- 106 -

หน่วย : บาทต่อเดือน / Unit : Baht per month

ประมวลผลโดย : กลุ่มงานยุทธศาสตร์และข้อมูลตลาดแรงงาน กองบริหารข้อมูลตลาดแรงงาน
 Compute by : Strategy and Labour Market Group, Labour Market Information Administration Division

ค่าจ้างรายอาชีพ ปี 2566
2023 Wage

จังหวัด
Province
หนองคาย
Nong Khai

| ลักษณะการจ้าง / Wage Type | ต่ำสุด / Min | สูงสุด / Max | เฉลี่ย / Average |
|---------------------------|--------------|--------------|------------------|
| รายชั่วโมง (Per hour) | 42 | 42 | 42 |
| รายวัน (Per day) | 340 | 360 | 340 |
| รายเดือน (Per month) | 9,000 | 15,000 | 11,099 |

หน่วย : บาท / Unit : Baht

| แหล่งข้อมูล / Data Source | ต่ำสุด / Min | สูงสุด / Max | เฉลี่ย / Average |
|---------------------------|--------------|--------------|------------------|
| กกจ. (DOE) | 9,000 | 15,000 | 11,160 |
| กพ. (OCSC) | - | - | - |
| บจจ. (Agency) | 10,000 | 10,000 | 10,000 |

หน่วย : บาทต่อเดือน / Unit : Baht per month

| | อายุ / Age | | | วุฒิการศึกษา / Education | | | ภาคอุตสาหกรรม / Sector | | |
|------------------|-------------|-------------|---------------|--------------------------|------------|------------------|------------------------|---------------|-----------|
| | 15-24 ปี | 25-59 ปี | 60 ปีขึ้นไป | ประถม - มัธยม | อาชีวะ | ปริญญาตรีขึ้นไป | ภาคเกษตร | ภาคอุตสาหกรรม | ภาคบริการ |
| | 15-24 years | 25-59 years | Over 60 years | Primary-Secondary | Vocational | Higher education | Agriculture | Manufacturing | Services |
| ต่ำสุด / Min | 10,000 | 9,000 | - | 9,800 | 9,000 | 10,200 | - | 10,000 | 9,000 |
| สูงสุด / Max | 11,000 | 15,000 | - | 12,000 | 15,000 | 15,000 | - | 15,000 | 15,000 |
| เฉลี่ย / Average | 10,117 | 11,174 | - | 10,617 | 10,792 | 11,840 | - | 11,158 | 11,089 |

หน่วย : บาทต่อเดือน / Unit : Baht per month

| ค่าจ้างจำแนกตามหมวดอาชีพ / Wage by Occupation | ต่ำสุด / Min | สูงสุด / Max | เฉลี่ย / Average |
|--|--------------|--------------|------------------|
| 1. ผู้จัดการ เจ้าหน้าที่ระดับอาวุโส / Managers | 10,200 | 15,000 | 11,944 |
| 2. ผู้ประกอบวิชาชีพด้านต่างๆ / Professionals | 10,200 | 15,000 | 11,820 |
| 3. ช่างเทคนิคและผู้ปฏิบัติงานที่เกี่ยวข้อง / Technicians | 10,000 | 15,000 | 11,182 |
| 4. เสมียน / Clerks & Officers | 10,000 | 15,000 | 10,765 |
| 5. พนักงานบริการและพนักงานในร้านค้าและตลาด / Service officers | 9,800 | 12,000 | 10,725 |
| 6. ผู้ปฏิบัติงานฝีมือด้านการเกษตรและประมง / Agriculture & Fishery | - | - | - |
| 7. ผู้ปฏิบัติงานโดยใช้ฝีมือในธุรกิจการค้าที่เกี่ยวข้อง / Craft Workers | 10,200 | 12,000 | 10,650 |
| 8. ผู้ปฏิบัติงานโรงงานเครื่องจักรและผู้ปฏิบัติงานด้านการประกอบ / Factory Workers | 10,200 | 10,200 | 10,200 |
| 9. อาชีพงานขั้นพื้นฐาน / Basic Careers | 9,000 | 12,000 | 10,380 |

หน่วย : บาทต่อเดือน / Unit : Baht per month

ค่าจ้างรายอาชีพ ปี 2566

2023 Wage

จังหวัด

Province

หนองคาย

Nong Khai

| ค่าจ้างจำแนกตามหมวดอุตสาหกรรม / Wage by Industry | ต่ำสุด / Min | สูงสุด / Max | เฉลี่ย / Average |
|--|--------------|--------------|------------------|
| A : เกษตรกรรมการป่าไม้และการประมง / Agriculture, forestry and fishing | - | - | - |
| B : การทำเหมืองแร่และเหมืองหิน / Mining and quarrying | - | - | - |
| C : การผลิต / Manufacturing | 10,000 | 15,000 | 11,175 |
| D : ไฟฟ้าก๊าซไอน้ำและระบบการปรับอากาศ / Electricity, gas, steam and air conditioning supply | 12,000 | 12,000 | 12,000 |
| E : การจัดหาการจัดการน้ำเสียและของเสียรวมถึงกิจกรรมที่เกี่ยวข้อง / Water supply; sewerage, waste management and remediation activities | - | - | - |
| F : การก่อสร้าง / Construction | 10,200 | 12,000 | 10,913 |
| G : การขายส่งและการขายปลีกการซ่อมยานยนต์และจักรยานยนต์ / Wholesale and retail trade; repair of motor vehicles and motorcycles | 9,800 | 15,000 | 11,067 |
| H : การขนส่งและสถานที่เก็บสินค้า / Transportation and storage | 10,200 | 15,000 | 10,973 |
| I : ที่พักแรมและบริการด้านอาหาร / Accommodation and food service activities | 10,200 | 10,200 | 10,200 |
| J : ข้อมูลข่าวสารและการสื่อสาร / Information and communication | 10,200 | 12,000 | 10,850 |
| K : กิจกรรมทางการเงินและการประกันภัย / Financial and insurance activities | 9,000 | 13,000 | 11,215 |
| L : กิจกรรมเกี่ยวกับอสังหาริมทรัพย์ / Real estate activities | 10,200 | 12,000 | 11,100 |
| M : กิจกรรมวิชาชีพวิทยาศาสตร์และกิจกรรมทางวิชาการ / Professional, scientific and technical activities | 10,200 | 10,200 | 10,200 |
| N : กิจกรรมการบริหารและบริการสนับสนุน / Administrative and support service activities | 10,000 | 12,000 | 11,040 |
| O : การบริหารราชการ การป้องกันประเทศ และการประกันสังคมภาคบังคับ / Public administration and defence; compulsory social security | 10,200 | 15,000 | 11,956 |
| P : การศึกษา / Education | 10,200 | 13,300 | 10,983 |
| Q : กิจกรรมด้านสุขภาพและงานสังคมสงเคราะห์ / Human health and social work activities | 10,200 | 12,000 | 10,900 |
| R : ศิลปะ ความบันเทิงและนันทนาการ / Arts, entertainment and recreation | 12,000 | 12,000 | 12,000 |
| S : กิจกรรมการบริการด้านอื่นๆ / Other service activities | - | - | - |
| T : กิจกรรมการจ้างงานในครัวเรือน / Activities of households as employers | - | - | - |
| U : กิจกรรมขององค์การระหว่างประเทศและภาคีสมาชิก / Activities of extraterritorial organizations and bodies | - | - | - |

- 108 -

หน่วย : บาทต่อเดือน / Unit : Baht per month

ประมวลผลโดย : กลุ่มงานยุทธศาสตร์และข้อมูลตลาดแรงงาน กองบริหารข้อมูลตลาดแรงงาน
 Compute by : Strategy and Labour Market Group, Labour Market Information Administration Division

ค่าจ้างรายอาชีพ ปี 2566
2023 Wage

จังหวัด
Province Nong Bua Lamphu
หนองบัวลำภู

| ลักษณะการจ้าง / Wage Type | ต่ำสุด / Min | สูงสุด / Max | เฉลี่ย / Average |
|---------------------------|--------------|--------------|------------------|
| รายชั่วโมง (Per hour) | 48 | 48 | 48 |
| รายวัน (Per day) | 332 | 500 | 364 |
| รายเดือน (Per month) | 9,300 | 25,000 | 13,434 |

หน่วย : บาท / Unit : Baht

| แหล่งข้อมูล / Data Source | ต่ำสุด / Min | สูงสุด / Max | เฉลี่ย / Average |
|---------------------------|--------------|--------------|------------------|
| กกจ. (DOE) | 9,300 | 25,000 | 13,434 |
| กพ. (OCSC) | - | - | - |
| บจจ. (Agency) | - | - | - |

หน่วย : บาทต่อเดือน / Unit : Baht per month

| | อายุ / Age | | | วุฒิการศึกษา / Education | | | ภาคอุตสาหกรรม / Sector | | |
|------------------|-------------|-------------|---------------|--------------------------|------------|------------------|------------------------|---------------|-----------|
| | 15-24 ปี | 25-59 ปี | 60 ปีขึ้นไป | ประถม - มัธยม | อาชีววะ | ปริญญาตรีขึ้นไป | ภาคเกษตร | ภาคอุตสาหกรรม | ภาคบริการ |
| | 15-24 years | 25-59 years | Over 60 years | Primary-Secondary | Vocational | Higher education | Agriculture | Manufacturing | Services |
| ต่ำสุด / Min | 10,000 | 9,300 | - | 9,300 | 10,000 | 13,000 | 9,300 | 9,500 | 9,500 |
| สูงสุด / Max | 10,000 | 25,000 | - | 25,000 | 22,000 | 25,000 | 9,300 | 25,000 | 22,000 |
| เฉลี่ย / Average | 10,000 | 13,477 | - | 12,186 | 12,630 | 16,429 | 9,300 | 14,384 | 12,750 |

หน่วย : บาทต่อเดือน / Unit : Baht per month

| ค่าจ้างจำแนกตามหมวดอาชีพ / Wage by Occupation | ต่ำสุด / Min | สูงสุด / Max | เฉลี่ย / Average |
|--|--------------|--------------|------------------|
| 1. ผู้จัดการ เจ้าหน้าที่ระดับอาวุโส / Managers | 12,000 | 25,000 | 18,500 |
| 2. ผู้ประกอบวิชาชีพด้านต่างๆ / Professionals | 12,000 | 20,000 | 15,737 |
| 3. ช่างเทคนิคและผู้ปฏิบัติงานที่เกี่ยวข้อง / Technicians | 10,000 | 17,000 | 12,429 |
| 4. เสมียน / Clerks & Officers | 10,000 | 15,000 | 11,474 |
| 5. พนักงานบริการและพนักงานในร้านค้าและตลาด / Service officers | 10,000 | 15,000 | 12,000 |
| 6. ผู้ปฏิบัติงานฝีมือด้านการเกษตรและประมง / Agriculture & Fishery | - | - | - |
| 7. ผู้ปฏิบัติงานโดยใช้ฝีมือในธุรกิจการค้าที่เกี่ยวข้อง / Craft Workers | 12,000 | 15,000 | 13,250 |
| 8. ผู้ปฏิบัติงานโรงงานเครื่องจักรและผู้ปฏิบัติงานด้านการประกอบ / Factory Workers | 13,000 | 25,000 | 17,000 |
| 9. อาชีพงานขั้นพื้นฐาน / Basic Careers | 9,300 | 22,600 | 11,709 |

หน่วย : บาทต่อเดือน / Unit : Baht per month

ค่าจ้างรายอาชีพ ปี 2566

2023 Wage

จังหวัด

หนองบัวลำภู

Province

Nong Bua Lamphu

| ค่าจ้างจำแนกตามหมวดอุตสาหกรรม / Wage by Industry | ต่ำสุด / Min | สูงสุด / Max | เฉลี่ย / Average |
|---|--------------|--------------|------------------|
| A : เกษตรกรรมการป่าไม้และการประมง / Agriculture, forestry and fishing | 9,300 | 9,300 | 9,300 |
| B : การทำเหมืองแร่และเหมืองหิน / Mining and quarrying | - | - | - |
| C : การผลิต / Manufacturing | 9,500 | 25,000 | 14,452 |
| D : ไฟฟ้าก๊าซไอน้ำและระบบการปรับอากาศ / Electricity, gas, steam and air conditioning supply | - | - | - |
| E : การจัดหาบริการจัดการน้ำเสียและของเสียรวมถึงกิจกรรมที่เกี่ยวข้อง / Water supply; sewerage, waste management and remediation activities | - | - | - |
| F : การก่อสร้าง / Construction | 12,000 | 12,000 | 12,000 |
| G : การขายส่งและการขายปลีกการซ่อมยานยนต์และจักรยานยนต์ / Wholesale and retail trade; repair of motor vehicles and motorcycles | 9,500 | 19,000 | 12,250 |
| H : การขนส่งและสถานที่เก็บสินค้า / Transportation and storage | 10,000 | 15,000 | 12,333 |
| I : ที่พักแรมและบริการด้านอาหาร / Accommodation and food service activities | 22,000 | 22,000 | 22,000 |
| J : ข้อมูลข่าวสารและการสื่อสาร / Information and communication | - | - | - |
| K : กิจกรรมทางการเงินและการประกันภัย / Financial and insurance activities | 10,000 | 17,000 | 12,833 |
| L : กิจกรรมเกี่ยวกับอสังหาริมทรัพย์ / Real estate activities | - | - | - |
| M : กิจกรรมวิชาชีพวิทยาศาสตร์และกิจกรรมทางวิชาการ / Professional, scientific and technical activities | 12,000 | 15,000 | 13,500 |
| N : กิจกรรมการบริหารและบริการสนับสนุน / Administrative and support service activities | - | - | - |
| O : การบริหารราชการ การป้องกันประเทศ และการประกันสังคมภาคบังคับ / Public administration and defence; compulsory social security | - | - | - |
| P : การศึกษา / Education | 10,000 | 15,000 | 13,750 |
| Q : กิจกรรมด้านสุขภาพและงานสังคมสงเคราะห์ / Human health and social work activities | - | - | - |
| R : ศิลปะ ความบันเทิงและนันทนาการ / Arts, entertainment and recreation | - | - | - |
| S : กิจกรรมการบริการด้านอื่นๆ / Other service activities | - | - | - |
| T : กิจกรรมการจ้างงานในครัวเรือน / Activities of households as employers | - | - | - |
| U : กิจกรรมขององค์การระหว่างประเทศและภาคีสมาชิก / Activities of extraterritorial organizations and bodies | - | - | - |

- 110 -

หน่วย : บาทต่อเดือน / Unit : Baht per month

ประมวลผลโดย : กลุ่มงานยุทธศาสตร์และข้อมูลตลาดแรงงาน กองบริหารข้อมูลตลาดแรงงาน
 Compute by : Strategy and Labour Market Group, Labour Market Information Administration Division

ค่าจ้างรายอาชีพ ปี 2566
2023 Wage

จังหวัด
Province
อำนาจเจริญ
Amnat Charoen

| ลักษณะการจ้าง / Wage Type | ต่ำสุด / Min | สูงสุด / Max | เฉลี่ย / Average |
|---------------------------|--------------|--------------|------------------|
| รายชั่วโมง (Per hour) | 42 | 43 | 43 |
| รายวัน (Per day) | 332 | 338 | 332 |
| รายเดือน (Per month) | 8,650 | 25,000 | 13,106 |

หน่วย : บาท / Unit : Baht

| แหล่งข้อมูล / Data Source | ต่ำสุด / Min | สูงสุด / Max | เฉลี่ย / Average |
|---------------------------|--------------|--------------|------------------|
| กกจ. (DOE) | 8,650 | 25,000 | 13,106 |
| กพ. (OCSC) | - | - | - |
| บจจ. (Agency) | - | - | - |

หน่วย : บาทต่อเดือน / Unit : Baht per month

| | อายุ / Age | | | วุฒิการศึกษา / Education | | | ภาคอุตสาหกรรม / Sector | | |
|------------------|-------------|-------------|---------------|--------------------------|------------|------------------|------------------------|---------------|-----------|
| | 15-24 ปี | 25-59 ปี | 60 ปีขึ้นไป | ประถม - มัธยม | อาชีววะ | ปริญญาตรีขึ้นไป | ภาคเกษตร | ภาคอุตสาหกรรม | ภาคบริการ |
| | 15-24 years | 25-59 years | Over 60 years | Primary-Secondary | Vocational | Higher education | Agriculture | Manufacturing | Services |
| ต่ำสุด / Min | 12,000 | 8,650 | 9,000 | 8,650 | 12,000 | 15,000 | - | 9,000 | 8,650 |
| สูงสุด / Max | 12,000 | 25,000 | 9,000 | 15,000 | 15,000 | 25,000 | - | 15,000 | 25,000 |
| เฉลี่ย / Average | 12,000 | 13,343 | 9,000 | 11,042 | 14,000 | 18,250 | - | 12,100 | 13,825 |

หน่วย : บาทต่อเดือน / Unit : Baht per month

| ค่าจ้างจำแนกตามหมวดอาชีพ / Wage by Occupation | ต่ำสุด / Min | สูงสุด / Max | เฉลี่ย / Average |
|--|--------------|--------------|------------------|
| 1. ผู้จัดการ เจ้าหน้าที่ระดับอาวุโส / Managers | 15,000 | 25,000 | 19,333 |
| 2. ผู้ประกอบวิชาชีพด้านต่างๆ / Professionals | 15,000 | 15,000 | 15,000 |
| 3. ช่างเทคนิคและผู้ปฏิบัติงานที่เกี่ยวข้อง / Technicians | 9,000 | 15,000 | 11,750 |
| 4. เสมียน / Clerks & Officers | 12,000 | 15,000 | 13,500 |
| 5. พนักงานบริการและพนักงานในร้านค้าและตลาด / Service officers | - | - | - |
| 6. ผู้ปฏิบัติงานฝีมือด้านการเกษตรและประมง / Agriculture & Fishery | - | - | - |
| 7. ผู้ปฏิบัติงานโดยใช้ฝีมือในธุรกิจการค้าที่เกี่ยวข้อง / Craft Workers | 10,000 | 13,000 | 11,500 |
| 8. ผู้ปฏิบัติงานโรงงานเครื่องจักรและผู้ปฏิบัติงานด้านการประกอบ / Factory Workers | 8,650 | 15,000 | 11,850 |
| 9. อาชีพงานขั้นพื้นฐาน / Basic Careers | 9,000 | 15,000 | 10,400 |

หน่วย : บาทต่อเดือน / Unit : Baht per month

ค่าจ้างรายอาชีพ ปี 2566
2023 Wage

จังหวัด
Province
อำนาจเจริญ
Amnat Charoen

| ค่าจ้างจำแนกตามหมวดอุตสาหกรรม / Wage by Industry | ต่ำสุด / Min | สูงสุด / Max | เฉลี่ย / Average |
|--|--------------|--------------|------------------|
| A : เกษตรกรรมการป่าไม้และการประมง / Agriculture, forestry and fishing | - | - | - |
| B : การทำเหมืองแร่และเหมืองหิน / Mining and quarrying | 10,000 | 10,000 | 10,000 |
| C : การผลิต / Manufacturing | 9,000 | 15,000 | 12,000 |
| D : ไฟฟ้าก๊าซไอน้ำและระบบการปรับอากาศ / Electricity, gas, steam and air conditioning supply | - | - | - |
| E : การจัดหาการจัดการน้ำเสียและของเสียรวมถึงกิจกรรมที่เกี่ยวข้อง / Water supply; sewerage, waste management and remediation activities | - | - | - |
| F : การก่อสร้าง / Construction | 15,000 | 15,000 | 15,000 |
| G : การขายส่งและการขายปลีกการซ่อมยานยนต์และจักรยานยนต์ / Wholesale and retail trade; repair of motor vehicles and motorcycles | 9,000 | 25,000 | 14,889 |
| H : การขนส่งและสถานที่เก็บสินค้า / Transportation and storage | 9,000 | 15,000 | 12,000 |
| I : ที่พักแรมและบริการด้านอาหาร / Accommodation and food service activities | - | - | - |
| J : ข้อมูลข่าวสารและการสื่อสาร / Information and communication | - | - | - |
| K : กิจกรรมทางการเงินและการประกันภัย / Financial and insurance activities | - | - | - |
| L : กิจกรรมเกี่ยวกับอสังหาริมทรัพย์ / Real estate activities | - | - | - |
| M : กิจกรรมวิชาชีพวิทยาศาสตร์และกิจกรรมทางวิชาการ / Professional, scientific and technical activities | - | - | - |
| N : กิจกรรมการบริหารและบริการสนับสนุน / Administrative and support service activities | - | - | - |
| O : การบริหารราชการ การป้องกันประเทศ และการประกันสังคมภาคบังคับ / Public administration and defence; compulsory social security | 8,650 | 11,900 | 10,275 |
| P : การศึกษา / Education | 15,000 | 15,000 | 15,000 |
| Q : กิจกรรมด้านสุขภาพและงานสังคมสงเคราะห์ / Human health and social work activities | - | - | - |
| R : ศิลปะ ความบันเทิงและนันทนาการ / Arts, entertainment and recreation | - | - | - |
| S : กิจกรรมการบริการด้านอื่นๆ / Other service activities | - | - | - |
| T : กิจกรรมการจ้างงานในครัวเรือน / Activities of households as employers | - | - | - |
| U : กิจกรรมขององค์การระหว่างประเทศและภาคีสมาชิก / Activities of extraterritorial organizations and bodies | - | - | - |

- 112 -

หน่วย : บาทต่อเดือน / Unit : Baht per month

ค่าจ้างรายอาชีพ ปี 2566
2023 Wage

จังหวัด อุดรธานี
Province Udon Thani

| ลักษณะการจ้าง / Wage Type | ต่ำสุด / Min | สูงสุด / Max | เฉลี่ย / Average |
|---------------------------|--------------|--------------|------------------|
| รายชั่วโมง (Per hour) | 42 | 50 | 46 |
| รายวัน (Per day) | 328 | 450 | 336 |
| รายเดือน (Per month) | 9,000 | 30,000 | 12,018 |

หน่วย : บาท / Unit : Baht

| แหล่งข้อมูล / Data Source | ต่ำสุด / Min | สูงสุด / Max | เฉลี่ย / Average |
|---------------------------|--------------|--------------|------------------|
| กกจ. (DOE) | 9,000 | 30,000 | 11,852 |
| กพ. (OCSC) | - | - | - |
| บจจ. (Agency) | 9,000 | 25,000 | 16,077 |

หน่วย : บาทต่อเดือน / Unit : Baht per month

| | อายุ / Age | | | วุฒิการศึกษา / Education | | | ภาคอุตสาหกรรม / Sector | | |
|------------------|-------------|-------------|---------------|--------------------------|------------|------------------|------------------------|---------------|-----------|
| | 15-24 ปี | 25-59 ปี | 60 ปีขึ้นไป | ประถม - มัธยม | อาชีวะ | ปริญญาตรีขึ้นไป | ภาคเกษตร | ภาคอุตสาหกรรม | ภาคบริการ |
| | 15-24 years | 25-59 years | Over 60 years | Primary-Secondary | Vocational | Higher education | Agriculture | Manufacturing | Services |
| ต่ำสุด / Min | 12,000 | 9,000 | 9,840 | 9,000 | 9,000 | 9,840 | 9,840 | 9,000 | 9,000 |
| สูงสุด / Max | 20,000 | 30,000 | 9,840 | 20,000 | 18,000 | 30,000 | 15,000 | 18,000 | 30,000 |
| เฉลี่ย / Average | 15,667 | 11,935 | 9,840 | 11,013 | 11,533 | 15,154 | 12,768 | 11,281 | 12,209 |

หน่วย : บาทต่อเดือน / Unit : Baht per month

| ค่าจ้างจำแนกตามหมวดอาชีพ / Wage by Occupation | ต่ำสุด / Min | สูงสุด / Max | เฉลี่ย / Average |
|--|--------------|--------------|------------------|
| 1. ผู้จัดการ เจ้าหน้าที่ระดับอาวุโส / Managers | 9,840 | 30,000 | 16,513 |
| 2. ผู้ประกอบวิชาชีพด้านต่างๆ / Professionals | 9,840 | 18,000 | 13,482 |
| 3. ช่างเทคนิคและผู้ปฏิบัติงานที่เกี่ยวข้อง / Technicians | 9,000 | 25,000 | 11,995 |
| 4. เสมียน / Clerks & Officers | 9,000 | 20,000 | 11,480 |
| 5. พนักงานบริการและพนักงานในร้านค้าและตลาด / Service officers | 9,000 | 15,000 | 10,801 |
| 6. ผู้ปฏิบัติงานฝีมือด้านการเกษตรและประมง / Agriculture & Fishery | 9,840 | 9,840 | 9,840 |
| 7. ผู้ปฏิบัติงานโดยใช้ฝีมือในธุรกิจการค้าที่เกี่ยวข้อง / Craft Workers | 9,000 | 12,000 | 10,368 |
| 8. ผู้ปฏิบัติงานโรงงานเครื่องจักรและผู้ปฏิบัติงานด้านการประกอบ / Factory Workers | 9,840 | 15,000 | 11,273 |
| 9. อาชีพงานขั้นพื้นฐาน / Basic Careers | 9,000 | 15,000 | 10,864 |

หน่วย : บาทต่อเดือน / Unit : Baht per month

ค่าจ้างรายอาชีพ ปี 2566

2023 Wage

จังหวัด

อุดรธานี

Province

Udon Thani

| ค่าจ้างจำแนกตามหมวดอุตสาหกรรม / Wage by Industry | ต่ำสุด / Min | สูงสุด / Max | เฉลี่ย / Average |
|---|--------------|--------------|------------------|
| A : เกษตรกรรมการป่าไม้และการประมง / Agriculture, forestry and fishing | 9,840 | 15,000 | 12,768 |
| B : การทำเหมืองแร่และเหมืองหิน / Mining and quarrying | 9,000 | 9,000 | 9,000 |
| C : การผลิต / Manufacturing | 9,500 | 15,000 | 11,244 |
| D : ไฟฟ้าก๊าซไอน้ำและระบบการปรับอากาศ / Electricity, gas, steam and air conditioning supply | 9,600 | 9,600 | 9,600 |
| E : การจัดหาบริการจัดการน้ำเสียและของเสียรวมถึงกิจกรรมที่เกี่ยวข้อง / Water supply; sewerage, waste management and remediation activities | 12,000 | 12,000 | 12,000 |
| F : การก่อสร้าง / Construction | 9,500 | 18,000 | 11,882 |
| G : การขายส่งและการขายปลีกการซ่อมยานยนต์และจักรยานยนต์ / Wholesale and retail trade; repair of motor vehicles and motorcycles | 9,000 | 20,000 | 11,527 |
| H : การขนส่งและสถานที่เก็บสินค้า / Transportation and storage | 12,000 | 12,000 | 12,000 |
| I : ที่พักแรมและบริการด้านอาหาร / Accommodation and food service activities | 9,000 | 30,000 | 13,512 |
| J : ข้อมูลข่าวสารและการสื่อสาร / Information and communication | 9,300 | 11,000 | 9,998 |
| K : กิจกรรมทางการเงินและการประกันภัย / Financial and insurance activities | 10,000 | 20,000 | 14,368 |
| L : กิจกรรมเกี่ยวกับอสังหาริมทรัพย์ / Real estate activities | 9,840 | 25,000 | 13,418 |
| M : กิจกรรมวิชาชีพวิทยาศาสตร์และกรรมทางวิชาการ / Professional, scientific and technical activities | 12,000 | 15,000 | 12,750 |
| N : กิจกรรมการบริหารและบริการสนับสนุน / Administrative and support service activities | 9,000 | 12,000 | 10,825 |
| O : การบริหารราชการ การป้องกันประเทศ และการประกันสังคมภาคบังคับ / Public administration and defence; compulsory social security | 12,000 | 15,000 | 13,333 |
| P : การศึกษา / Education | - | - | - |
| Q : กิจกรรมด้านสุขภาพและงานสังคมสงเคราะห์ / Human health and social work activities | 10,140 | 25,000 | 17,228 |
| R : ศิลปะ ความบันเทิงและนันทนาการ / Arts, entertainment and recreation | - | - | - |
| S : กิจกรรมการบริการด้านอื่นๆ / Other service activities | - | - | - |
| T : กิจกรรมการจ้างงานในครัวเรือน / Activities of households as employers | - | - | - |
| U : กิจกรรมขององค์การระหว่างประเทศและภาคีสมาชิก / Activities of extraterritorial organizations and bodies | - | - | - |

- 114 -

หน่วย : บาทต่อเดือน / Unit : Baht per month

ค่าจ้างรายอาชีพ ปี 2566
2023 Wage

จังหวัด อุบลราชธานี
Province Ubon Ratchathani

| ลักษณะการจ้าง / Wage Type | ต่ำสุด / Min | สูงสุด / Max | เฉลี่ย / Average |
|---------------------------|--------------|--------------|------------------|
| รายชั่วโมง (Per hour) | 42 | 43 | 42.2 |
| รายวัน (Per day) | 340 | 450 | 343 |
| รายเดือน (Per month) | 8,850 | 50,000 | 13,239 |

หน่วย : บาท / Unit : Baht

| แหล่งข้อมูล / Data Source | ต่ำสุด / Min | สูงสุด / Max | เฉลี่ย / Average |
|---------------------------|--------------|--------------|------------------|
| กกจ. (DOE) | 8,850 | 30,000 | 12,287 |
| กพ. (OCSC) | - | - | - |
| บจจ. (Agency) | 9,000 | 50,000 | 15,705 |

หน่วย : บาทต่อเดือน / Unit : Baht per month

| | อายุ / Age | | | วุฒิการศึกษา / Education | | | ภาคอุตสาหกรรม / Sector | | |
|------------------|-------------|-------------|---------------|--------------------------|------------|------------------|------------------------|---------------|-----------|
| | 15-24 ปี | 25-59 ปี | 60 ปีขึ้นไป | ประถม - มัธยม | อาชีวะ | ปริญญาตรีขึ้นไป | ภาคเกษตร | ภาคอุตสาหกรรม | ภาคบริการ |
| | 15-24 years | 25-59 years | Over 60 years | Primary-Secondary | Vocational | Higher education | Agriculture | Manufacturing | Services |
| ต่ำสุด / Min | 10,000 | 9,000 | 8,850 | 8,850 | 9,000 | 9,000 | 10,200 | 9,600 | 8,850 |
| สูงสุด / Max | 25,000 | 50,000 | 10,350 | 13,000 | 20,000 | 50,000 | 10,200 | 50,000 | 30,000 |
| เฉลี่ย / Average | 14,676 | 13,093 | 9,600 | 10,416 | 12,217 | 16,724 | 10,200 | 15,870 | 12,563 |

หน่วย : บาทต่อเดือน / Unit : Baht per month

| ค่าจ้างจำแนกตามหมวดอาชีพ / Wage by Occupation | ต่ำสุด / Min | สูงสุด / Max | เฉลี่ย / Average |
|--|--------------|--------------|------------------|
| 1. ผู้จัดการ เจ้าหน้าที่ระดับอาวุโส / Managers | 10,000 | 50,000 | 21,286 |
| 2. ผู้ประกอบวิชาชีพด้านต่างๆ / Professionals | 9,000 | 30,000 | 14,095 |
| 3. ช่างเทคนิคและผู้ปฏิบัติงานที่เกี่ยวข้อง / Technicians | 10,000 | 20,000 | 13,151 |
| 4. เสมียน / Clerks & Officers | 8,850 | 18,000 | 11,957 |
| 5. พนักงานบริการและพนักงานในร้านค้าและตลาด / Service officers | 9,000 | 20,000 | 12,082 |
| 6. ผู้ปฏิบัติงานฝีมือด้านการเกษตรและประมง / Agriculture & Fishery | - | - | - |
| 7. ผู้ปฏิบัติงานโดยใช้ฝีมือในธุรกิจการค้าที่เกี่ยวข้อง / Craft Workers | 10,200 | 12,250 | 10,878 |
| 8. ผู้ปฏิบัติงานโรงงานเครื่องจักรและผู้ปฏิบัติงานด้านการประกอบ / Factory Workers | 10,000 | 12,250 | 11,045 |
| 9. อาชีพงานขั้นพื้นฐาน / Basic Careers | 9,000 | 10,350 | 9,725 |

หน่วย : บาทต่อเดือน / Unit : Baht per month

ค่าจ้างรายอาชีพ ปี 2566

2023 Wage

จังหวัด

อุบลราชธานี

Province

Ubon Ratchathani

| ค่าจ้างจำแนกตามหมวดอุตสาหกรรม / Wage by Industry | ต่ำสุด / Min | สูงสุด / Max | เฉลี่ย / Average |
|--|--------------|--------------|------------------|
| A : เกษตรกรรมการป่าไม้และการประมง / Agriculture, forestry and fishing | 10,200 | 10,200 | 10,200 |
| B : การทำเหมืองแร่และเหมืองหิน / Mining and quarrying | - | - | - |
| C : การผลิต / Manufacturing | 9,600 | 25,000 | 12,904 |
| D : ไฟฟ้าก๊าซไอน้ำและระบบการปรับอากาศ / Electricity, gas, steam and air conditioning supply | 18,000 | 50,000 | 29,667 |
| E : การจัดหาการจัดการน้ำเสียและของเสียรวมถึงกิจกรรมที่เกี่ยวข้อง / Water supply; sewerage, waste management and remediation activities | - | - | - |
| F : การก่อสร้าง / Construction | 10,000 | 15,000 | 12,000 |
| G : การขายส่งและการขายปลีกการซ่อมยานยนต์และจักรยานยนต์ / Wholesale and retail trade; repair of motor vehicles and motorcycles | 9,000 | 25,000 | 12,410 |
| H : การขนส่งและสถานที่เก็บสินค้า / Transportation and storage | 10,000 | 15,000 | 12,400 |
| I : ที่พักแรมและบริการด้านอาหาร / Accommodation and food service activities | 10,500 | 10,500 | 10,500 |
| J : ข้อมูลข่าวสารและการสื่อสาร / Information and communication | - | - | - |
| K : กิจกรรมทางการเงินและการประกันภัย / Financial and insurance activities | 10,000 | 20,000 | 16,600 |
| L : กิจกรรมเกี่ยวกับอสังหาริมทรัพย์ / Real estate activities | 9,000 | 15,000 | 11,583 |
| M : กิจกรรมวิชาชีพวิทยาศาสตร์และกิจกรรมทางวิชาการ / Professional, scientific and technical activities | 9,750 | 15,000 | 12,938 |
| N : กิจกรรมการบริหารและบริการสนับสนุน / Administrative and support service activities | 10,000 | 10,500 | 10,100 |
| O : การบริหารราชการ การป้องกันประเทศ และการประกันสังคมภาคบังคับ / Public administration and defence; compulsory social security | 8,850 | 8,850 | 8,850 |
| P : การศึกษา / Education | 10,000 | 10,000 | 10,000 |
| Q : กิจกรรมด้านสุขภาพและงานสังคมสงเคราะห์ / Human health and social work activities | 11,000 | 30,000 | 18,000 |
| R : ศิลปะ ความบันเทิงและนันทนาการ / Arts, entertainment and recreation | - | - | - |
| S : กิจกรรมการบริการด้านอื่นๆ / Other service activities | 10,000 | 15,000 | 12,333 |
| T : กิจกรรมการจ้างงานในครัวเรือน / Activities of households as employers | - | - | - |
| U : กิจกรรมขององค์การระหว่างประเทศและภาคีสมาชิก / Activities of extraterritorial organizations and bodies | - | - | - |

- 116 -

หน่วย : บาทต่อเดือน / Unit : Baht per month

ประมวลผลโดย : กลุ่มงานยุทธศาสตร์และข้อมูลตลาดแรงงาน กองบริหารข้อมูลตลาดแรงงาน
 Compute by : Strategy and Labour Market Group, Labour Market Information Administration Division

ภาคใต้

ค่าจ้างรายอาชีพ ปี 2566
2023 Wage

จังหวัด
Province

กระบี่
Krabi

| ลักษณะการจ้าง / Wage Type | ต่ำสุด / Min | สูงสุด / Max | เฉลี่ย / Average |
|---------------------------|--------------|--------------|------------------|
| รายชั่วโมง (Per hour) | 42 | 42 | 42 |
| รายวัน (Per day) | 340 | 500 | 364 |
| รายเดือน (Per month) | 8,850 | 55,000 | 12,224 |

หน่วย : บาท / Unit : Baht

| แหล่งข้อมูล / Data Source | ต่ำสุด / Min | สูงสุด / Max | เฉลี่ย / Average |
|---------------------------|--------------|--------------|------------------|
| กกจ. (DOE) | 8,850 | 55,000 | 12,211 |
| กพ. (OCSC) | - | - | - |
| บจจ. (Agency) | 12,000 | 25,000 | 18,500 |

หน่วย : บาทต่อเดือน / Unit : Baht per month

| | อายุ / Age | | | วุฒิการศึกษา / Education | | | ภาคอุตสาหกรรม / Sector | | |
|------------------|-------------|-------------|---------------|--------------------------|------------|------------------|------------------------|---------------|-----------|
| | 15-24 ปี | 25-59 ปี | 60 ปีขึ้นไป | ประถม - มัธยม | อาชีวะ | ปริญญาตรีขึ้นไป | ภาคเกษตร | ภาคอุตสาหกรรม | ภาคบริการ |
| | 15-24 years | 25-59 years | Over 60 years | Primary-Secondary | Vocational | Higher education | Agriculture | Manufacturing | Services |
| ต่ำสุด / Min | 10,000 | 8,850 | - | 8,850 | 9,000 | 10,000 | 10,000 | 8,850 | 8,850 |
| สูงสุด / Max | 15,000 | 55,000 | - | 30,000 | 33,000 | 55,000 | 25,000 | 30,000 | 55,000 |
| เฉลี่ย / Average | 11,700 | 12,228 | - | 11,635 | 12,279 | 14,916 | 12,524 | 12,171 | 12,228 |

หน่วย : บาทต่อเดือน / Unit : Baht per month

| ค่าจ้างจำแนกตามหมวดอาชีพ / Wage by Occupation | ต่ำสุด / Min | สูงสุด / Max | เฉลี่ย / Average |
|--|--------------|--------------|------------------|
| 1. ผู้จัดการ เจ้าหน้าที่ระดับอาวุโส / Managers | 10,000 | 30,000 | 14,703 |
| 2. ผู้ประกอบวิชาชีพด้านต่างๆ / Professionals | 10,000 | 55,000 | 14,700 |
| 3. ช่างเทคนิคและผู้ปฏิบัติงานที่เกี่ยวข้อง / Technicians | 9,000 | 45,000 | 12,216 |
| 4. เสมียน / Clerks & Officers | 9,000 | 25,000 | 11,854 |
| 5. พนักงานบริการและพนักงานในร้านค้าและตลาด / Service officers | 8,850 | 20,000 | 11,818 |
| 6. ผู้ปฏิบัติงานฝีมือด้านการเกษตรและประมง / Agriculture & Fishery | 10,200 | 15,000 | 11,400 |
| 7. ผู้ปฏิบัติงานโดยใช้ฝีมือในธุรกิจการค้าที่เกี่ยวข้อง / Craft Workers | 9,000 | 15,000 | 11,865 |
| 8. ผู้ปฏิบัติงานโรงงานเครื่องจักรและผู้ปฏิบัติงานด้านการประกอบ / Factory Workers | 10,000 | 18,000 | 11,875 |
| 9. อาชีพงานขั้นพื้นฐาน / Basic Careers | 8,850 | 16,000 | 10,960 |

หน่วย : บาทต่อเดือน / Unit : Baht per month

ค่าจ้างรายอาชีพ ปี 2566

2023 Wage

จังหวัด

Province

กระบี่

Krabi

| ค่าจ้างจำแนกตามหมวดอุตสาหกรรม / Wage by Industry | ต่ำสุด / Min | สูงสุด / Max | เฉลี่ย / Average |
|---|--------------|--------------|------------------|
| A : เกษตรกรรมการป่าไม้และการประมง / Agriculture, forestry and fishing | 10,000 | 25,000 | 12,524 |
| B : การทำเหมืองแร่และเหมืองหิน / Mining and quarrying | 10,000 | 25,000 | 11,627 |
| C : การผลิต / Manufacturing | 8,850 | 30,000 | 12,195 |
| D : ไฟฟ้าก๊าซไอน้ำและระบบการปรับอากาศ / Electricity, gas, steam and air conditioning supply | 10,200 | 10,200 | 10,200 |
| E : การจัดหาบริการจัดการน้ำเสียและของเสียรวมถึงกิจกรรมที่เกี่ยวข้อง / Water supply; sewerage, waste management and remediation activities | 10,200 | 15,000 | 13,050 |
| F : การก่อสร้าง / Construction | 10,200 | 20,000 | 12,300 |
| G : การขายส่งและการขายปลีกการซ่อมยานยนต์และจักรยานยนต์ / Wholesale and retail trade; repair of motor vehicles and motorcycles | 9,000 | 55,000 | 11,828 |
| H : การขนส่งและสถานที่เก็บสินค้า / Transportation and storage | 10,000 | 18,000 | 12,167 |
| I : ที่พักแรมและบริการด้านอาหาร / Accommodation and food service activities | 8,850 | 45,000 | 12,984 |
| J : ข้อมูลข่าวสารและการสื่อสาร / Information and communication | 12,000 | 15,000 | 13,500 |
| K : กิจกรรมทางการเงินและการประกันภัย / Financial and insurance activities | 10,000 | 18,000 | 11,969 |
| L : กิจกรรมเกี่ยวกับอสังหาริมทรัพย์ / Real estate activities | 10,200 | 25,000 | 13,720 |
| M : กิจกรรมวิชาชีพวิทยาศาสตร์และเทคนิคทางวิชาการ / Professional, scientific and technical activities | 10,200 | 14,000 | 11,480 |
| N : กิจกรรมการบริหารและบริการสนับสนุน / Administrative and support service activities | 10,000 | 20,000 | 11,721 |
| O : การบริหารราชการ การป้องกันประเทศ และการประกันสังคมภาคบังคับ / Public administration and defence; compulsory social security | - | - | - |
| P : การศึกษา / Education | 13,000 | 15,000 | 14,000 |
| Q : กิจกรรมด้านสุขภาพและงานสังคมสงเคราะห์ / Human health and social work activities | 10,000 | 16,000 | 12,200 |
| R : ศิลปะ ความบันเทิงและนันทนาการ / Arts, entertainment and recreation | - | - | - |
| S : กิจกรรมการบริการด้านอื่นๆ / Other service activities | 10,200 | 13,000 | 11,800 |
| T : กิจกรรมการจ้างงานในครัวเรือน / Activities of households as employers | 10,200 | 10,200 | 10,200 |
| U : กิจกรรมขององค์การระหว่างประเทศและภาคีสมาชิก / Activities of extraterritorial organizations and bodies | - | - | - |

- 119 -

หน่วย : บาทต่อเดือน / Unit : Baht per month

ประมวลผลโดย : กลุ่มงานยุทธศาสตร์และข้อมูลตลาดแรงงาน กองบริหารข้อมูลตลาดแรงงาน
 Compute by : Strategy and Labour Market Group, Labour Market Information Administration Division

ค่าจ้างรายอาชีพ ปี 2566
2023 Wage

จังหวัด ชุมพร
Province Chumporn

| ลักษณะการจ้าง / Wage Type | ต่ำสุด / Min | สูงสุด / Max | เฉลี่ย / Average |
|---------------------------|--------------|--------------|------------------|
| รายชั่วโมง (Per hour) | 42 | 42 | 42 |
| รายวัน (Per day) | 332 | 500 | 359 |
| รายเดือน (Per month) | 8,650 | 50,000 | 12,050 |

หน่วย : บาท / Unit : Baht

| แหล่งข้อมูล / Data Source | ต่ำสุด / Min | สูงสุด / Max | เฉลี่ย / Average |
|---------------------------|--------------|--------------|------------------|
| กกจ. (DOE) | 8,650 | 50,000 | 12,043 |
| กพ. (OCSC) | - | - | - |
| บจจ. (Agency) | 17,000 | 17,000 | 17,000 |

หน่วย : บาทต่อเดือน / Unit : Baht per month

| | อายุ / Age | | | วุฒิการศึกษา / Education | | | ภาคอุตสาหกรรม / Sector | | |
|------------------|-------------|-------------|---------------|--------------------------|------------|------------------|------------------------|---------------|-----------|
| | 15-24 ปี | 25-59 ปี | 60 ปีขึ้นไป | ประถม - มัธยม | อาชีวะ | ปริญญาตรีขึ้นไป | ภาคเกษตร | ภาคอุตสาหกรรม | ภาคบริการ |
| | 15-24 years | 25-59 years | Over 60 years | Primary-Secondary | Vocational | Higher education | Agriculture | Manufacturing | Services |
| ต่ำสุด / Min | 9,960 | 8,650 | 10,000 | 8,650 | 9,000 | 10,000 | 10,000 | 8,650 | 8,650 |
| สูงสุด / Max | 12,000 | 50,000 | 12,000 | 20,000 | 20,000 | 50,000 | 15,000 | 30,000 | 50,000 |
| เฉลี่ย / Average | 10,792 | 12,069 | 10,500 | 10,833 | 11,343 | 15,307 | 11,000 | 12,301 | 11,847 |

หน่วย : บาทต่อเดือน / Unit : Baht per month

| ค่าจ้างจำแนกตามหมวดอาชีพ / Wage by Occupation | ต่ำสุด / Min | สูงสุด / Max | เฉลี่ย / Average |
|--|--------------|--------------|------------------|
| 1. ผู้จัดการ เจ้าหน้าที่ระดับอาวุโส / Managers | 9,860 | 30,000 | 13,923 |
| 2. ผู้ประกอบวิชาชีพด้านต่างๆ / Professionals | 9,860 | 50,000 | 14,786 |
| 3. ช่างเทคนิคและผู้ปฏิบัติงานที่เกี่ยวข้อง / Technicians | 9,000 | 33,000 | 12,255 |
| 4. เสมียน / Clerks & Officers | 9,880 | 15,000 | 11,388 |
| 5. พนักงานบริการและพนักงานในร้านค้าและตลาด / Service officers | 9,960 | 16,000 | 10,949 |
| 6. ผู้ปฏิบัติงานฝีมือด้านการเกษตรและประมง / Agriculture & Fishery | 10,000 | 18,000 | 13,667 |
| 7. ผู้ปฏิบัติงานโดยใช้ฝีมือในธุรกิจการค้าที่เกี่ยวข้อง / Craft Workers | 9,960 | 25,000 | 11,659 |
| 8. ผู้ปฏิบัติงานโรงงานเครื่องจักรและผู้ปฏิบัติงานด้านการประกอบ / Factory Workers | 8,650 | 20,000 | 10,674 |
| 9. อาชีพงานขั้นพื้นฐาน / Basic Careers | 9,000 | 15,000 | 10,402 |

หน่วย : บาทต่อเดือน / Unit : Baht per month

ค่าจ้างรายอาชีพ ปี 2566

2023 Wage

จังหวัด

Province

ชุมพร

Chumporn

| ค่าจ้างจำแนกตามหมวดอุตสาหกรรม / Wage by Industry | ต่ำสุด / Min | สูงสุด / Max | เฉลี่ย / Average |
|--|--------------|--------------|------------------|
| A : เกษตรกรรมการป่าไม้และการประมง / Agriculture, forestry and fishing | 10,000 | 15,000 | 11,000 |
| B : การทำเหมืองแร่และเหมืองหิน / Mining and quarrying | 9,960 | 17,000 | 13,497 |
| C : การผลิต / Manufacturing | 8,650 | 30,000 | 12,250 |
| D : ไฟฟ้าก๊าซไอน้ำและระบบการปรับอากาศ / Electricity, gas, steam and air conditioning supply | 10,000 | 15,000 | 11,917 |
| E : การจัดหาการจัดการน้ำเสียและของเสียรวมถึงกิจกรรมที่เกี่ยวข้อง / Water supply; sewerage, waste management and remediation activities | - | - | - |
| F : การก่อสร้าง / Construction | 9,960 | 17,000 | 12,269 |
| G : การขายส่งและการขายปลีกการซ่อมยานยนต์และจักรยานยนต์ / Wholesale and retail trade; repair of motor vehicles and motorcycles | 8,650 | 20,000 | 11,115 |
| H : การขนส่งและสถานที่เก็บสินค้า / Transportation and storage | 9,960 | 16,000 | 11,035 |
| I : ที่พักแรมและบริการด้านอาหาร / Accommodation and food service activities | 9,960 | 18,000 | 11,609 |
| J : ข้อมูลข่าวสารและการสื่อสาร / Information and communication | 9,960 | 12,000 | 10,369 |
| K : กิจกรรมทางการเงินและการประกันภัย / Financial and insurance activities | 12,000 | 12,000 | 12,000 |
| L : กิจกรรมเกี่ยวกับอสังหาริมทรัพย์ / Real estate activities | 10,000 | 10,000 | 10,000 |
| M : กิจกรรมวิชาชีพวิทยาศาสตร์และกิจกรรมทางวิชาการ / Professional, scientific and technical activities | - | - | - |
| N : กิจกรรมการบริหารและบริการสนับสนุน / Administrative and support service activities | 9,000 | 12,000 | 10,200 |
| O : การบริหารราชการ การป้องกันประเทศ และการประกันสังคมภาคบังคับ / Public administration and defence; compulsory social security | - | - | - |
| P : การศึกษา / Education | - | - | - |
| Q : กิจกรรมด้านสุขภาพและงานสังคมสงเคราะห์ / Human health and social work activities | 9,960 | 50,000 | 15,447 |
| R : ศิลปะ ความบันเทิงและนันทนาการ / Arts, entertainment and recreation | - | - | - |
| S : กิจกรรมการบริการด้านอื่นๆ / Other service activities | - | - | - |
| T : กิจกรรมการจ้างงานในครัวเรือน / Activities of households as employers | - | - | - |
| U : กิจกรรมขององค์การระหว่างประเทศและภาคีสมาชิก / Activities of extraterritorial organizations and bodies | - | - | - |

- 121 -

หน่วย : บาทต่อเดือน / Unit : Baht per month

ประมวลผลโดย : กลุ่มงานยุทธศาสตร์และข้อมูลตลาดแรงงาน กองบริหารข้อมูลตลาดแรงงาน
 Compute by : Strategy and Labour Market Group, Labour Market Information Administration Division

ค่าจ้างรายอาชีพ ปี 2566
2023 Wage

จังหวัด
Province

ตรัง
Trang

| ลักษณะการจ้าง / Wage Type | ต่ำสุด / Min | สูงสุด / Max | เฉลี่ย / Average |
|---------------------------|--------------|--------------|------------------|
| รายชั่วโมง (Per hour) | 42 | 42 | 42 |
| รายวัน (Per day) | 332 | 400 | 337 |
| รายเดือน (Per month) | 9,500 | 200,000 | 56,552 |

หน่วย : บาท / Unit : Baht

| แหล่งข้อมูล / Data Source | ต่ำสุด / Min | สูงสุด / Max | เฉลี่ย / Average |
|---------------------------|--------------|--------------|------------------|
| กกจ. (DOE) | 9,500 | 15,000 | 10,454 |
| กพ. (OCSC) | - | - | - |
| บจจ. (Agency) | 10,000 | 200,000 | 66,328 |

หน่วย : บาทต่อเดือน / Unit : Baht per month

| | อายุ / Age | | | วุฒิการศึกษา / Education | | | ภาคอุตสาหกรรม / Sector | | |
|------------------|-------------|-------------|---------------|--------------------------|------------|------------------|------------------------|---------------|-----------|
| | 15-24 ปี | 25-59 ปี | 60 ปีขึ้นไป | ประถม - มัธยม | อาชีวะ | ปริญญาตรีขึ้นไป | ภาคเกษตร | ภาคอุตสาหกรรม | ภาคบริการ |
| | 15-24 years | 25-59 years | Over 60 years | Primary-Secondary | Vocational | Higher education | Agriculture | Manufacturing | Services |
| ต่ำสุด / Min | 10,000 | 9,500 | 10,000 | 9,500 | 9,500 | 10,000 | 9,960 | 9,500 | 9,500 |
| สูงสุด / Max | 25,000 | 200,000 | 12,000 | 15,000 | 15,000 | 200,000 | 12,000 | 50,000 | 200,000 |
| เฉลี่ย / Average | 20,472 | 59,825 | 11,000 | 10,364 | 10,930 | 65,977 | 10,274 | 11,935 | 60,306 |

หน่วย : บาทต่อเดือน / Unit : Baht per month

| ค่าจ้างจำแนกตามหมวดอาชีพ / Wage by Occupation | ต่ำสุด / Min | สูงสุด / Max | เฉลี่ย / Average |
|--|--------------|--------------|------------------|
| 1. ผู้จัดการ เจ้าหน้าที่ระดับอาวุโส / Managers | 10,000 | 200,000 | 83,049 |
| 2. ผู้ประกอบวิชาชีพด้านต่างๆ / Professionals | 12,000 | 200,000 | 55,477 |
| 3. ช่างเทคนิคและผู้ปฏิบัติงานที่เกี่ยวข้อง / Technicians | 9,500 | 200,000 | 47,101 |
| 4. เสมียน / Clerks & Officers | 9,660 | 150,000 | 34,932 |
| 5. พนักงานบริการและพนักงานในร้านค้าและตลาด / Service officers | 9,960 | 60,000 | 21,042 |
| 6. ผู้ปฏิบัติงานฝีมือด้านการเกษตรและประมง / Agriculture & Fishery | 9,960 | 9,960 | 9,960 |
| 7. ผู้ปฏิบัติงานโดยใช้ฝีมือในธุรกิจการค้าที่เกี่ยวข้อง / Craft Workers | 9,960 | 100,000 | 27,375 |
| 8. ผู้ปฏิบัติงานโรงงานเครื่องจักรและผู้ปฏิบัติงานด้านการประกอบ / Factory Workers | 9,960 | 15,000 | 10,888 |
| 9. อาชีพงานขั้นพื้นฐาน / Basic Careers | 9,500 | 10,000 | 9,949 |

หน่วย : บาทต่อเดือน / Unit : Baht per month

ค่าจ้างรายอาชีพ ปี 2566

2023 Wage

จังหวัด

Province

ตรัง

Trang

| ค่าจ้างจำแนกตามหมวดอุตสาหกรรม / Wage by Industry | ต่ำสุด / Min | สูงสุด / Max | เฉลี่ย / Average |
|---|--------------|--------------|------------------|
| A : เกษตรกรรมการป่าไม้และการประมง / Agriculture, forestry and fishing | 9,960 | 12,000 | 10,274 |
| B : การทำเหมืองแร่และเหมืองหิน / Mining and quarrying | 9,960 | 9,960 | 9,960 |
| C : การผลิต / Manufacturing | 9,500 | 50,000 | 12,109 |
| D : ไฟฟ้าก๊าซไอน้ำและระบบการปรับอากาศ / Electricity, gas, steam and air conditioning supply | - | - | - |
| E : การจัดหาบริการจัดการน้ำเสียและของเสียรวมถึงกิจกรรมที่เกี่ยวข้อง / Water supply; sewerage, waste management and remediation activities | - | - | - |
| F : การก่อสร้าง / Construction | 9,960 | 12,000 | 10,990 |
| G : การขายส่งและการขายปลีกการซ่อมยานยนต์และจักรยานยนต์ / Wholesale and retail trade; repair of motor vehicles and motorcycles | 9,500 | 15,000 | 10,575 |
| H : การขนส่งและสถานที่เก็บสินค้า / Transportation and storage | 15,000 | 15,000 | 15,000 |
| I : ที่พักแรมและบริการด้านอาหาร / Accommodation and food service activities | 9,960 | 13,000 | 10,483 |
| J : ข้อมูลข่าวสารและการสื่อสาร / Information and communication | 10,000 | 10,000 | 10,000 |
| K : กิจกรรมทางการเงินและการประกันภัย / Financial and insurance activities | 12,000 | 12,000 | 12,000 |
| L : กิจกรรมเกี่ยวกับอสังหาริมทรัพย์ / Real estate activities | 10,000 | 10,000 | 10,000 |
| M : กิจกรรมวิชาชีพวิทยาศาสตร์และกิจกรรมทางวิชาการ / Professional, scientific and technical activities | - | - | - |
| N : กิจกรรมการบริหารและบริการสนับสนุน / Administrative and support service activities | 9,800 | 200,000 | 67,887 |
| O : การบริหารราชการ การป้องกันประเทศ และการประกันสังคมภาคบังคับ / Public administration and defence; compulsory social security | 9,960 | 9,960 | 9,960 |
| P : การศึกษา / Education | - | - | - |
| Q : กิจกรรมด้านสุขภาพและงานสังคมสงเคราะห์ / Human health and social work activities | 9,960 | 40,000 | 17,997 |
| R : ศิลปะ ความบันเทิงและนันทนาการ / Arts, entertainment and recreation | - | - | - |
| S : กิจกรรมการบริการด้านอื่นๆ / Other service activities | 10,000 | 10,000 | 10,000 |
| T : กิจกรรมการจ้างงานในครัวเรือน / Activities of households as employers | - | - | - |
| U : กิจกรรมขององค์การระหว่างประเทศและภาคีสมาชิก / Activities of extraterritorial organizations and bodies | - | - | - |

- 123 -

หน่วย : บาทต่อเดือน / Unit : Baht per month

ค่าจ้างรายอาชีพ ปี 2566
2023 Wage

จังหวัด นครศรีธรรมราช
Province Nakhon Si Thammarat

| ลักษณะการจ้าง / Wage Type | ต่ำสุด / Min | สูงสุด / Max | เฉลี่ย / Average |
|---------------------------|--------------|--------------|------------------|
| รายชั่วโมง (Per hour) | 42 | 50 | 46.00 |
| รายวัน (Per day) | 332 | 800 | 352 |
| รายเดือน (Per month) | 9,000 | 35,000 | 11,076 |

หน่วย : บาท / Unit : Baht

| แหล่งข้อมูล / Data Source | ต่ำสุด / Min | สูงสุด / Max | เฉลี่ย / Average |
|---------------------------|--------------|--------------|------------------|
| กกจ. (DOE) | 9,000 | 35,000 | 11,070 |
| กพ. (OCSC) | - | - | - |
| บจจ. (Agency) | 10,000 | 15,000 | 13,333 |

หน่วย : บาทต่อเดือน / Unit : Baht per month

| | อายุ / Age | | | วุฒิการศึกษา / Education | | | ภาคอุตสาหกรรม / Sector | | |
|------------------|-------------|-------------|---------------|--------------------------|------------|------------------|------------------------|---------------|-----------|
| | 15-24 ปี | 25-59 ปี | 60 ปีขึ้นไป | ประถม - มัธยม | อาชีวะ | ปริญญาตรีขึ้นไป | ภาคเกษตร | ภาคอุตสาหกรรม | ภาคบริการ |
| | 15-24 years | 25-59 years | Over 60 years | Primary-Secondary | Vocational | Higher education | Agriculture | Manufacturing | Services |
| ต่ำสุด / Min | 9,000 | 9,000 | 10,000 | 9,000 | 9,000 | 9,960 | 9,500 | 9,000 | 9,000 |
| สูงสุด / Max | 12,000 | 35,000 | 12,000 | 20,000 | 20,000 | 35,000 | 20,000 | 25,000 | 35,000 |
| เฉลี่ย / Average | 10,178 | 11,091 | 10,333 | 10,286 | 10,932 | 12,793 | 10,684 | 11,488 | 10,944 |

หน่วย : บาทต่อเดือน / Unit : Baht per month

| ค่าจ้างจำแนกตามหมวดอาชีพ / Wage by Occupation | ต่ำสุด / Min | สูงสุด / Max | เฉลี่ย / Average |
|--|--------------|--------------|------------------|
| 1. ผู้จัดการ เจ้าหน้าที่ระดับอาวุโส / Managers | 9,500 | 35,000 | 13,013 |
| 2. ผู้ประกอบวิชาชีพด้านต่างๆ / Professionals | 9,000 | 25,000 | 12,011 |
| 3. ช่างเทคนิคและผู้ปฏิบัติงานที่เกี่ยวข้อง / Technicians | 9,000 | 20,000 | 10,851 |
| 4. เสมียน / Clerks & Officers | 9,000 | 30,000 | 10,800 |
| 5. พนักงานบริการและพนักงานในร้านค้าและตลาด / Service officers | 9,000 | 30,000 | 10,722 |
| 6. ผู้ปฏิบัติงานฝีมือด้านการเกษตรและประมง / Agriculture & Fishery | 9,960 | 9,960 | 9,960 |
| 7. ผู้ปฏิบัติงานโดยใช้ฝีมือในธุรกิจการค้าที่เกี่ยวข้อง / Craft Workers | 9,500 | 18,000 | 10,585 |
| 8. ผู้ปฏิบัติงานโรงงานเครื่องจักรและผู้ปฏิบัติงานด้านการประกอบ / Factory Workers | 9,500 | 13,000 | 10,211 |
| 9. อาชีพงานขั้นพื้นฐาน / Basic Careers | 9,000 | 15,000 | 10,387 |

หน่วย : บาทต่อเดือน / Unit : Baht per month

ค่าจ้างรายอาชีพ ปี 2566

2023 Wage

จังหวัด

นครศรีธรรมราช

Province

Nakhon Si Thammarat

| ค่าจ้างจำแนกตามหมวดอุตสาหกรรม / Wage by Industry | ต่ำสุด / Min | สูงสุด / Max | เฉลี่ย / Average |
|--|--------------|--------------|------------------|
| A : เกษตรกรรมการป่าไม้และการประมง / Agriculture, forestry and fishing | 9,500 | 20,000 | 10,684 |
| B : การทำเหมืองแร่และเหมืองหิน / Mining and quarrying | 9,500 | 15,000 | 11,923 |
| C : การผลิต / Manufacturing | 9,000 | 25,000 | 11,472 |
| D : ไฟฟ้าก๊าซไอน้ำและระบบการปรับอากาศ / Electricity, gas, steam and air conditioning supply | 10,000 | 10,000 | 10,000 |
| E : การจัดหาการจัดการน้ำเสียและของเสียรวมถึงกิจกรรมที่เกี่ยวข้อง / Water supply; sewerage, waste management and remediation activities | - | - | - |
| F : การก่อสร้าง / Construction | 9,500 | 20,000 | 11,552 |
| G : การขายส่งและการขายปลีกการซ่อมยานยนต์และจักรยานยนต์ / Wholesale and retail trade; repair of motor vehicles and motorcycles | 9,000 | 30,000 | 11,105 |
| H : การขนส่งและสถานที่เก็บสินค้า / Transportation and storage | 9,500 | 15,000 | 10,841 |
| I : ที่พักแรมและบริการด้านอาหาร / Accommodation and food service activities | 9,500 | 17,000 | 10,736 |
| J : ข้อมูลข่าวสารและการสื่อสาร / Information and communication | 9,960 | 12,000 | 10,204 |
| K : กิจกรรมทางการเงินและการประกันภัย / Financial and insurance activities | 9,450 | 35,000 | 11,658 |
| L : กิจกรรมเกี่ยวกับอสังหาริมทรัพย์ / Real estate activities | 9,960 | 15,000 | 10,538 |
| M : กิจกรรมวิชาชีพวิทยาศาสตร์และกิจการทางวิชาการ / Professional, scientific and technical activities | 9,960 | 12,000 | 10,519 |
| N : กิจกรรมการบริหารและบริการสนับสนุน / Administrative and support service activities | 9,000 | 13,000 | 10,491 |
| O : การบริหารราชการ การป้องกันประเทศ และการประกันสังคมภาคบังคับ / Public administration and defence; compulsory social security | 9,000 | 15,000 | 10,908 |
| P : การศึกษา / Education | 9,500 | 20,000 | 11,084 |
| Q : กิจกรรมด้านสุขภาพและงานสังคมสงเคราะห์ / Human health and social work activities | 9,000 | 20,000 | 10,835 |
| R : ศิลปะ ความบันเทิงและนันทนาการ / Arts, entertainment and recreation | 9,500 | 9,500 | 9,500 |
| S : กิจกรรมการบริการด้านอื่นๆ / Other service activities | 9,960 | 12,000 | 10,153 |
| T : กิจกรรมการจ้างงานในครัวเรือน / Activities of households as employers | 9,960 | 12,000 | 10,980 |
| U : กิจกรรมขององค์การระหว่างประเทศและภาคีสมาชิก / Activities of extraterritorial organizations and bodies | - | - | - |

- 125 -

หน่วย : บาทต่อเดือน / Unit : Baht per month

ประมวลผลโดย : กลุ่มงานยุทธศาสตร์และข้อมูลตลาดแรงงาน กองบริหารข้อมูลตลาดแรงงาน
 Compute by : Strategy and Labour Market Group, Labour Market Information Administration Division

ค่าจ้างรายอาชีพ ปี 2566
2023 Wage

จังหวัด
Province
นราธิวาส
Narathiwat

| ลักษณะการจ้าง / Wage Type | ต่ำสุด / Min | สูงสุด / Max | เฉลี่ย / Average |
|---------------------------|--------------|--------------|------------------|
| รายชั่วโมง (Per hour) | 45 | 45 | 45 |
| รายวัน (Per day) | 328 | 350 | 333 |
| รายเดือน (Per month) | 9,000 | 20,000 | 10,851 |

หน่วย : บาท / Unit : Baht

| แหล่งข้อมูล / Data Source | ต่ำสุด / Min | สูงสุด / Max | เฉลี่ย / Average |
|---------------------------|--------------|--------------|------------------|
| กกจ. (DOE) | 9,000 | 20,000 | 10,851 |
| กพ. (OCSC) | - | - | - |
| บจจ. (Agency) | - | - | - |

หน่วย : บาทต่อเดือน / Unit : Baht per month

| | อายุ / Age | | | วุฒิการศึกษา / Education | | | ภาคอุตสาหกรรม / Sector | | |
|------------------|-------------|-------------|---------------|--------------------------|------------|------------------|------------------------|---------------|-----------|
| | 15-24 ปี | 25-59 ปี | 60 ปีขึ้นไป | ประถม - มัธยม | อาชีวะ | ปริญญาตรีขึ้นไป | ภาคเกษตร | ภาคอุตสาหกรรม | ภาคบริการ |
| | 15-24 years | 25-59 years | Over 60 years | Primary-Secondary | Vocational | Higher education | Agriculture | Manufacturing | Services |
| ต่ำสุด / Min | - | 9,000 | 10,000 | 9,000 | 10,000 | 10,000 | - | 9,000 | 9,840 |
| สูงสุด / Max | - | 20,000 | 12,000 | 15,000 | 15,000 | 20,000 | - | 20,000 | 15,000 |
| เฉลี่ย / Average | - | 10,853 | 10,667 | 10,316 | 10,761 | 12,951 | - | 11,435 | 10,558 |

หน่วย : บาทต่อเดือน / Unit : Baht per month

| ค่าจ้างจำแนกตามหมวดอาชีพ / Wage by Occupation | ต่ำสุด / Min | สูงสุด / Max | เฉลี่ย / Average |
|--|--------------|--------------|------------------|
| 1. ผู้จัดการ เจ้าหน้าที่ระดับอาวุโส / Managers | 10,000 | 20,000 | 14,133 |
| 2. ผู้ประกอบวิชาชีพด้านต่างๆ / Professionals | 10,000 | 15,000 | 11,944 |
| 3. ช่างเทคนิคและผู้ปฏิบัติงานที่เกี่ยวข้อง / Technicians | 10,000 | 15,000 | 10,615 |
| 4. เสมียน / Clerks & Officers | 10,000 | 15,000 | 11,094 |
| 5. พนักงานบริการและพนักงานในร้านค้าและตลาด / Service officers | 9,840 | 15,000 | 10,290 |
| 6. ผู้ปฏิบัติงานฝีมือด้านการเกษตรและประมง / Agriculture & Fishery | - | - | - |
| 7. ผู้ปฏิบัติงานโดยใช้ฝีมือในธุรกิจการค้าที่เกี่ยวข้อง / Craft Workers | 9,000 | 10,000 | 9,969 |
| 8. ผู้ปฏิบัติงานโรงงานเครื่องจักรและผู้ปฏิบัติงานด้านการประกอบ / Factory Workers | 10,000 | 12,000 | 10,667 |
| 9. อาชีพงานขั้นพื้นฐาน / Basic Careers | 10,000 | 10,620 | 10,155 |

หน่วย : บาทต่อเดือน / Unit : Baht per month

ค่าจ้างรายอาชีพ ปี 2566

2023 Wage

จังหวัด

นราธิวาส

Province

Narathiwat

| ค่าจ้างจำแนกตามหมวดอุตสาหกรรม / Wage by Industry | ต่ำสุด / Min | สูงสุด / Max | เฉลี่ย / Average |
|--|--------------|--------------|------------------|
| A : เกษตรกรรมการป่าไม้และการประมง / Agriculture, forestry and fishing | - | - | - |
| B : การทำเหมืองแร่และเหมืองหิน / Mining and quarrying | 10,000 | 12,000 | 11,500 |
| C : การผลิต / Manufacturing | 10,000 | 20,000 | 11,200 |
| D : ไฟฟ้าก๊าซไอน้ำและระบบการปรับอากาศ / Electricity, gas, steam and air conditioning supply | 10,000 | 20,000 | 13,786 |
| E : การจัดหาการจัดการน้ำเสียและของเสียรวมถึงกิจกรรมที่เกี่ยวข้อง / Water supply; sewerage, waste management and remediation activities | - | - | - |
| F : การก่อสร้าง / Construction | 9,000 | 15,000 | 10,907 |
| G : การขายส่งและการขายปลีกการซ่อมยานยนต์และจักรยานยนต์ / Wholesale and retail trade; repair of motor vehicles and motorcycles | 10,000 | 15,000 | 10,454 |
| H : การขนส่งและสถานที่เก็บสินค้า / Transportation and storage | 10,000 | 12,000 | 10,400 |
| I : ที่พักแรมและบริการด้านอาหาร / Accommodation and food service activities | 9,840 | 15,000 | 10,653 |
| J : ข้อมูลข่าวสารและการสื่อสาร / Information and communication | 12,000 | 12,000 | 12,000 |
| K : กิจกรรมทางการเงินและการประกันภัย / Financial and insurance activities | 10,000 | 15,000 | 11,889 |
| L : กิจกรรมเกี่ยวกับอสังหาริมทรัพย์ / Real estate activities | 10,000 | 12,000 | 10,667 |
| M : กิจกรรมวิชาชีพวิทยาศาสตร์และกิจกรรมทางวิชาการ / Professional, scientific and technical activities | 10,000 | 10,000 | 10,000 |
| N : กิจกรรมการบริหารและบริการสนับสนุน / Administrative and support service activities | 10,000 | 12,000 | 10,250 |
| O : การบริหารราชการ การป้องกันประเทศ และการประกันสังคมภาคบังคับ / Public administration and defence; compulsory social security | - | - | - |
| P : การศึกษา / Education | - | - | - |
| Q : กิจกรรมด้านสุขภาพและงานสังคมสงเคราะห์ / Human health and social work activities | 10,000 | 12,000 | 11,333 |
| R : ศิลปะ ความบันเทิงและนันทนาการ / Arts, entertainment and recreation | 10,000 | 10,000 | 10,000 |
| S : กิจกรรมการบริการด้านอื่นๆ / Other service activities | - | - | - |
| T : กิจกรรมการจ้างงานในครัวเรือน / Activities of households as employers | - | - | - |
| U : กิจกรรมขององค์การระหว่างประเทศและภาคีสมาชิก / Activities of extraterritorial organizations and bodies | - | - | - |

- 127 -

หน่วย : บาทต่อเดือน / Unit : Baht per month

ค่าจ้างรายอาชีพ ปี 2566
2023 Wage

จังหวัด
Province

ปัตตานี
Pattani

| ลักษณะการจ้าง / Wage Type | ต่ำสุด / Min | สูงสุด / Max | เฉลี่ย / Average |
|---------------------------|--------------|--------------|------------------|
| รายชั่วโมง (Per hour) | 50 | 50 | 50 |
| รายวัน (Per day) | 328 | 390 | 329 |
| รายเดือน (Per month) | 9,000 | 32,000 | 11,479 |

หน่วย : บาท / Unit : Baht

| แหล่งข้อมูล / Data Source | ต่ำสุด / Min | สูงสุด / Max | เฉลี่ย / Average |
|---------------------------|--------------|--------------|------------------|
| กกจ. (DOE) | 9,000 | 32,000 | 11,479 |
| กพ. (OCSC) | - | - | - |
| บจจ. (Agency) | - | - | - |

หน่วย : บาทต่อเดือน / Unit : Baht per month

| | อายุ / Age | | | วุฒิการศึกษา / Education | | | ภาคอุตสาหกรรม / Sector | | |
|------------------|-------------|-------------|---------------|--------------------------|------------|------------------|------------------------|---------------|-----------|
| | 15-24 ปี | 25-59 ปี | 60 ปีขึ้นไป | ประถม - มัธยม | อาชีวะ | ปริญญาตรีขึ้นไป | ภาคเกษตร | ภาคอุตสาหกรรม | ภาคบริการ |
| | 15-24 years | 25-59 years | Over 60 years | Primary-Secondary | Vocational | Higher education | Agriculture | Manufacturing | Services |
| ต่ำสุด / Min | 9,840 | 9,000 | - | 9,500 | 9,000 | 9,840 | 9,840 | 9,840 | 9,000 |
| สูงสุด / Max | 9,840 | 32,000 | - | 15,000 | 15,000 | 32,000 | 9,840 | 25,000 | 32,000 |
| เฉลี่ย / Average | 9,840 | 11,484 | - | 10,342 | 11,238 | 13,917 | 9,840 | 11,408 | 11,557 |

หน่วย : บาทต่อเดือน / Unit : Baht per month

| ค่าจ้างจำแนกตามหมวดอาชีพ / Wage by Occupation | ต่ำสุด / Min | สูงสุด / Max | เฉลี่ย / Average |
|--|--------------|--------------|------------------|
| 1. ผู้จัดการ เจ้าหน้าที่ระดับอาวุโส / Managers | 9,840 | 25,000 | 13,936 |
| 2. ผู้ประกอบวิชาชีพด้านต่างๆ / Professionals | 9,390 | 32,000 | 13,527 |
| 3. ช่างเทคนิคและผู้ปฏิบัติงานที่เกี่ยวข้อง / Technicians | 9,840 | 15,000 | 11,750 |
| 4. เสมียน / Clerks & Officers | 9,500 | 15,000 | 11,489 |
| 5. พนักงานบริการและพนักงานในร้านค้าและตลาด / Service officers | 9,840 | 15,000 | 10,913 |
| 6. ผู้ปฏิบัติงานฝีมือด้านการเกษตรและประมง / Agriculture & Fishery | 9,840 | 9,840 | 9,840 |
| 7. ผู้ปฏิบัติงานโดยใช้ฝีมือในธุรกิจการค้าที่เกี่ยวข้อง / Craft Workers | 9,840 | 15,000 | 10,271 |
| 8. ผู้ปฏิบัติงานโรงงานเครื่องจักรและผู้ปฏิบัติงานด้านการประกอบ / Factory Workers | 9,840 | 15,000 | 10,191 |
| 9. อาชีพงานขั้นพื้นฐาน / Basic Careers | 9,000 | 15,000 | 10,204 |

หน่วย : บาทต่อเดือน / Unit : Baht per month

ค่าจ้างรายอาชีพ ปี 2566

2023 Wage

จังหวัด

Province

ปัตตานี

Pattani

| ค่าจ้างจำแนกตามหมวดอุตสาหกรรม / Wage by Industry | ต่ำสุด / Min | สูงสุด / Max | เฉลี่ย / Average |
|---|--------------|--------------|------------------|
| A : เกษตรกรรมการป่าไม้และการประมง / Agriculture, forestry and fishing | 9,840 | 9,840 | 9,840 |
| B : การทำเหมืองแร่และเหมืองหิน / Mining and quarrying | - | - | - |
| C : การผลิต / Manufacturing | 9,840 | 25,000 | 11,449 |
| D : ไฟฟ้าก๊าซไอน้ำและระบบการปรับอากาศ / Electricity, gas, steam and air conditioning supply | - | - | - |
| E : การจัดหาบริการจัดการน้ำเสียและของเสียรวมถึงกิจกรรมที่เกี่ยวข้อง / Water supply; sewerage, waste management and remediation activities | - | - | - |
| F : การก่อสร้าง / Construction | 9,840 | 15,000 | 11,328 |
| G : การขายส่งและการขายปลีกการซ่อมยานยนต์และจักรยานยนต์ / Wholesale and retail trade; repair of motor vehicles and motorcycles | 9,500 | 20,000 | 11,450 |
| H : การขนส่งและสถานที่เก็บสินค้า / Transportation and storage | 9,840 | 9,840 | 9,840 |
| I : ที่พักแรมและบริการด้านอาหาร / Accommodation and food service activities | 9,840 | 15,000 | 11,416 |
| J : ข้อมูลข่าวสารและการสื่อสาร / Information and communication | - | - | - |
| K : กิจกรรมทางการเงินและการประกันภัย / Financial and insurance activities | 9,000 | 15,000 | 11,472 |
| L : กิจกรรมเกี่ยวกับอสังหาริมทรัพย์ / Real estate activities | 9,840 | 15,000 | 12,549 |
| M : กิจกรรมวิชาชีพวิทยาศาสตร์และกิจกรรมทางวิชาการ / Professional, scientific and technical activities | 9,840 | 32,000 | 14,336 |
| N : กิจกรรมการบริหารและบริการสนับสนุน / Administrative and support service activities | 9,840 | 13,000 | 11,187 |
| O : การบริหารราชการ การป้องกันประเทศ และการประกันสังคมภาคบังคับ / Public administration and defence; compulsory social security | 9,840 | 15,000 | 11,767 |
| P : การศึกษา / Education | 9,840 | 15,000 | 11,097 |
| Q : กิจกรรมด้านสุขภาพและงานสังคมสงเคราะห์ / Human health and social work activities | 10,000 | 13,000 | 12,000 |
| R : ศิลปะ ความบันเทิงและนันทนาการ / Arts, entertainment and recreation | - | - | - |
| S : กิจกรรมการบริการด้านอื่นๆ / Other service activities | 9,840 | 15,000 | 11,768 |
| T : กิจกรรมการจ้างงานในครัวเรือน / Activities of households as employers | - | - | - |
| U : กิจกรรมขององค์การระหว่างประเทศและภาคีสมาชิก / Activities of extraterritorial organizations and bodies | - | - | - |

- 129 -

หน่วย : บาทต่อเดือน / Unit : Baht per month

ประมวลผลโดย : กลุ่มงานยุทธศาสตร์และข้อมูลตลาดแรงงาน กองบริหารข้อมูลตลาดแรงงาน
 Compute by : Strategy and Labour Market Group, Labour Market Information Administration Division

ค่าจ้างรายอาชีพ ปี 2566
2023 Wage

จังหวัด พังงา
Province Phangnga

| ลักษณะการจ้าง / Wage Type | ต่ำสุด / Min | สูงสุด / Max | เฉลี่ย / Average |
|---------------------------|--------------|--------------|------------------|
| รายชั่วโมง (Per hour) | - | - | - |
| รายวัน (Per day) | 400 | 500 | 450 |
| รายเดือน (Per month) | 9,500 | 18,000 | 12,672 |

หน่วย : บาท / Unit : Baht

| แหล่งข้อมูล / Data Source | ต่ำสุด / Min | สูงสุด / Max | เฉลี่ย / Average |
|---------------------------|--------------|--------------|------------------|
| กกจ. (DOE) | 9,500 | 18,000 | 12,672 |
| กพ. (OCSC) | - | - | - |
| บจจ. (Agency) | - | - | - |

หน่วย : บาทต่อเดือน / Unit : Baht per month

| | อายุ / Age | | | วุฒิการศึกษา / Education | | | ภาคอุตสาหกรรม / Sector | | |
|------------------|-------------|-------------|---------------|--------------------------|------------|------------------|------------------------|---------------|-----------|
| | 15-24 ปี | 25-59 ปี | 60 ปีขึ้นไป | ประถม - มัธยม | อาชีวะ | ปริญญาตรีขึ้นไป | ภาคเกษตร | ภาคอุตสาหกรรม | ภาคบริการ |
| | 15-24 years | 25-59 years | Over 60 years | Primary-Secondary | Vocational | Higher education | Agriculture | Manufacturing | Services |
| ต่ำสุด / Min | 10,000 | 9,500 | 12,000 | 9,500 | 11,000 | 10,000 | 10,000 | 9,800 | 9,500 |
| สูงสุด / Max | 10,000 | 18,000 | 13,000 | 18,000 | 15,000 | 18,000 | 15,000 | 18,000 | 18,000 |
| เฉลี่ย / Average | 10,000 | 12,695 | 12,500 | 11,645 | 12,533 | 14,488 | 12,333 | 12,072 | 12,826 |

หน่วย : บาทต่อเดือน / Unit : Baht per month

| ค่าจ้างจำแนกตามหมวดอาชีพ / Wage by Occupation | ต่ำสุด / Min | | สูงสุด / Max | | เฉลี่ย / Average | |
|--|--------------|--------|--------------|--------|------------------|--------|
| 1. ผู้จัดการ เจ้าหน้าที่ระดับอาวุโส / Managers | 11,000 | 11,000 | 18,000 | 18,000 | 14,929 | 14,929 |
| 2. ผู้ประกอบวิชาชีพด้านต่างๆ / Professionals | 10,000 | 10,000 | 18,000 | 18,000 | 13,000 | 13,000 |
| 3. ช่างเทคนิคและผู้ปฏิบัติงานที่เกี่ยวข้อง / Technicians | 11,000 | 11,000 | 18,000 | 18,000 | 12,333 | 12,333 |
| 4. เสมียน / Clerks & Officers | 9,500 | 9,500 | 18,000 | 18,000 | 12,396 | 12,396 |
| 5. พนักงานบริการและพนักงานในร้านค้าและตลาด / Service officers | 10,000 | 10,000 | 15,000 | 15,000 | 12,438 | 12,438 |
| 6. ผู้ปฏิบัติงานฝีมือด้านการเกษตรและประมง / Agriculture & Fishery | 10,000 | 10,000 | 10,000 | 10,000 | 10,000 | 10,000 |
| 7. ผู้ปฏิบัติงานโดยใช้ฝีมือในธุรกิจการค้าที่เกี่ยวข้อง / Craft Workers | 11,000 | 11,000 | 14,000 | 14,000 | 12,500 | 12,500 |
| 8. ผู้ปฏิบัติงานโรงงานเครื่องจักรและผู้ปฏิบัติงานด้านการประกอบ / Factory Workers | 11,000 | 11,000 | 15,000 | 15,000 | 12,333 | 12,333 |
| 9. อาชีพงานขั้นพื้นฐาน / Basic Careers | 9,800 | 9,800 | 13,000 | 13,000 | 11,285 | 11,285 |

หน่วย : บาทต่อเดือน / Unit : Baht per month

ค่าจ้างรายอาชีพ ปี 2566

2023 Wage

จังหวัด

พังงา

Province

Phangnga

| ค่าจ้างจำแนกตามหมวดอุตสาหกรรม / Wage by Industry | ต่ำสุด / Min | สูงสุด / Max | เฉลี่ย / Average |
|---|--------------|--------------|------------------|
| A : เกษตรกรรมการป่าไม้และการประมง / Agriculture, forestry and fishing | 10,000 | 15,000 | 12,333 |
| B : การทำเหมืองแร่และเหมืองหิน / Mining and quarrying | - | - | - |
| C : การผลิต / Manufacturing | 9,800 | 18,000 | 12,072 |
| D : ไฟฟ้าก๊าซไอน้ำและระบบการปรับอากาศ / Electricity, gas, steam and air conditioning supply | - | - | - |
| E : การจัดหาบริการจัดการน้ำเสียและของเสียรวมถึงกิจกรรมที่เกี่ยวข้อง / Water supply; sewerage, waste management and remediation activities | - | - | - |
| F : การก่อสร้าง / Construction | - | - | - |
| G : การขายส่งและการขายปลีกการซ่อมยานยนต์และจักรยานยนต์ / Wholesale and retail trade; repair of motor vehicles and motorcycles | 9,800 | 18,000 | 12,496 |
| H : การขนส่งและสถานที่เก็บสินค้า / Transportation and storage | 11,000 | 18,000 | 13,154 |
| I : ที่พักแรมและบริการด้านอาหาร / Accommodation and food service activities | 9,800 | 16,000 | 12,811 |
| J : ข้อมูลข่าวสารและการสื่อสาร / Information and communication | - | - | - |
| K : กิจกรรมทางการเงินและการประกันภัย / Financial and insurance activities | 9,500 | 15,000 | 13,167 |
| L : กิจกรรมเกี่ยวกับอสังหาริมทรัพย์ / Real estate activities | 11,000 | 15,000 | 13,000 |
| M : กิจกรรมวิชาชีพวิทยาศาสตร์และกิจการทางวิชาการ / Professional, scientific and technical activities | 15,000 | 15,000 | 15,000 |
| N : กิจกรรมการบริหารและบริการสนับสนุน / Administrative and support service activities | 11,000 | 18,000 | 13,700 |
| O : การบริหารราชการ การป้องกันประเทศ และการประกันสังคมภาคบังคับ / Public administration and defence; compulsory social security | 15,000 | 15,000 | 15,000 |
| P : การศึกษา / Education | - | - | - |
| Q : กิจกรรมด้านสุขภาพและงานสังคมสงเคราะห์ / Human health and social work activities | - | - | - |
| R : ศิลปะ ความบันเทิงและนันทนาการ / Arts, entertainment and recreation | - | - | - |
| S : กิจกรรมการบริการด้านอื่นๆ / Other service activities | - | - | - |
| T : กิจกรรมการจ้างงานในครัวเรือน / Activities of households as employers | - | - | - |
| U : กิจกรรมขององค์การระหว่างประเทศและภาคีสมาชิก / Activities of extraterritorial organizations and bodies | - | - | - |

- 131 -

หน่วย : บาทต่อเดือน / Unit : Baht per month

ค่าจ้างรายอาชีพ ปี 2566
2023 Wage

จังหวัด พัทลุง
Province Phatthalung

| ลักษณะการจ้าง / Wage Type | ต่ำสุด / Min | สูงสุด / Max | เฉลี่ย / Average |
|---------------------------|--------------|--------------|------------------|
| รายชั่วโมง (Per hour) | 42 | 57 | 44 |
| รายวัน (Per day) | 335 | 700 | 340 |
| รายเดือน (Per month) | 9,000 | 20,000 | 11,664 |

หน่วย : บาท / Unit : Baht

| แหล่งข้อมูล / Data Source | ต่ำสุด / Min | สูงสุด / Max | เฉลี่ย / Average |
|---------------------------|--------------|--------------|------------------|
| กกจ. (DOE) | 9,000 | 20,000 | 11,664 |
| กพ. (OCSC) | - | - | - |
| บจจ. (Agency) | - | - | - |

หน่วย : บาทต่อเดือน / Unit : Baht per month

| | อายุ / Age | | | วุฒิการศึกษา / Education | | | ภาคอุตสาหกรรม / Sector | | |
|------------------|-------------|-------------|---------------|--------------------------|------------|------------------|------------------------|---------------|-----------|
| | 15-24 ปี | 25-59 ปี | 60 ปีขึ้นไป | ประถม - มัธยม | อาชีวะ | ปริญญาตรีขึ้นไป | ภาคเกษตร | ภาคอุตสาหกรรม | ภาคบริการ |
| | 15-24 years | 25-59 years | Over 60 years | Primary-Secondary | Vocational | Higher education | Agriculture | Manufacturing | Services |
| ต่ำสุด / Min | 11,000 | 9,000 | - | 9,000 | 9,000 | 9,000 | - | 9,000 | 9,000 |
| สูงสุด / Max | 11,000 | 20,000 | - | 15,000 | 20,000 | 20,000 | - | 20,000 | 20,000 |
| เฉลี่ย / Average | 11,000 | 11,666 | - | 11,014 | 11,642 | 12,402 | - | 11,816 | 11,634 |

หน่วย : บาทต่อเดือน / Unit : Baht per month

| ค่าจ้างจำแนกตามหมวดอาชีพ / Wage by Occupation | ต่ำสุด / Min | สูงสุด / Max | เฉลี่ย / Average |
|--|--------------|--------------|------------------|
| 1. ผู้จัดการ เจ้าหน้าที่ระดับอาวุโส / Managers | 9,000 | 20,000 | 13,176 |
| 2. ผู้ประกอบวิชาชีพด้านต่างๆ / Professionals | 9,000 | 20,000 | 12,743 |
| 3. ช่างเทคนิคและผู้ปฏิบัติงานที่เกี่ยวข้อง / Technicians | 9,500 | 17,000 | 11,717 |
| 4. เสมียน / Clerks & Officers | 9,000 | 16,500 | 11,460 |
| 5. พนักงานบริการและพนักงานในร้านค้าและตลาด / Service officers | 9,000 | 15,000 | 10,649 |
| 6. ผู้ปฏิบัติงานฝีมือด้านการเกษตรและประมง / Agriculture & Fishery | - | - | - |
| 7. ผู้ปฏิบัติงานโดยใช้ฝีมือในธุรกิจการค้าที่เกี่ยวข้อง / Craft Workers | 10,000 | 12,000 | 10,286 |
| 8. ผู้ปฏิบัติงานโรงงานเครื่องจักรและผู้ปฏิบัติงานด้านการประกอบ / Factory Workers | 10,000 | 13,000 | 10,754 |
| 9. อาชีพงานขั้นพื้นฐาน / Basic Careers | 9,000 | 15,000 | 10,559 |

หน่วย : บาทต่อเดือน / Unit : Baht per month

ค่าจ้างรายอาชีพ ปี 2566

2023 Wage

จังหวัด

Province

พัทลุง

Phatthalung

| ค่าจ้างจำแนกตามหมวดอุตสาหกรรม / Wage by Industry | ต่ำสุด / Min | สูงสุด / Max | เฉลี่ย / Average |
|---|--------------|--------------|------------------|
| A : เกษตรกรรมการป่าไม้และการประมง / Agriculture, forestry and fishing | - | - | - |
| B : การทำเหมืองแร่และเหมืองหิน / Mining and quarrying | 10,000 | 10,000 | 10,000 |
| C : การผลิต / Manufacturing | 9,000 | 20,000 | 11,463 |
| D : ไฟฟ้าก๊าซไอน้ำและระบบการปรับอากาศ / Electricity, gas, steam and air conditioning supply | - | - | - |
| E : การจัดหาบริการจัดการน้ำเสียและของเสียรวมถึงกิจกรรมที่เกี่ยวข้อง / Water supply; sewerage, waste management and remediation activities | - | - | - |
| F : การก่อสร้าง / Construction | 10,000 | 20,000 | 12,929 |
| G : การขายส่งและการขายปลีกการซ่อมยานยนต์และจักรยานยนต์ / Wholesale and retail trade; repair of motor vehicles and motorcycles | 9,000 | 18,000 | 11,405 |
| H : การขนส่งและสถานที่เก็บสินค้า / Transportation and storage | - | - | - |
| I : ที่พักแรมและบริการด้านอาหาร / Accommodation and food service activities | 9,500 | 15,000 | 11,056 |
| J : ข้อมูลข่าวสารและการสื่อสาร / Information and communication | 10,000 | 15,000 | 11,571 |
| K : กิจกรรมทางการเงินและการประกันภัย / Financial and insurance activities | 9,600 | 15,000 | 11,978 |
| L : กิจกรรมเกี่ยวกับอสังหาริมทรัพย์ / Real estate activities | 12,000 | 12,000 | 12,000 |
| M : กิจกรรมวิชาชีพวิทยาศาสตร์และกิจการทางวิชาการ / Professional, scientific and technical activities | 10,000 | 12,000 | 10,800 |
| N : กิจกรรมการบริหารและบริการสนับสนุน / Administrative and support service activities | 12,000 | 12,000 | 12,000 |
| O : การบริหารราชการ การป้องกันประเทศ และการประกันสังคมภาคบังคับ / Public administration and defence; compulsory social security | 10,000 | 16,000 | 12,063 |
| P : การศึกษา / Education | 9,000 | 16,500 | 12,296 |
| Q : กิจกรรมด้านสุขภาพและงานสังคมสงเคราะห์ / Human health and social work activities | 9,000 | 20,000 | 12,232 |
| R : ศิลปะ ความบันเทิงและนันทนาการ / Arts, entertainment and recreation | - | - | - |
| S : กิจกรรมการบริการด้านอื่นๆ / Other service activities | - | - | - |
| T : กิจกรรมการจ้างงานในครัวเรือน / Activities of households as employers | - | - | - |
| U : กิจกรรมขององค์การระหว่างประเทศและภาคีสมาชิก / Activities of extraterritorial organizations and bodies | - | - | - |

- 133 -

หน่วย : บาทต่อเดือน / Unit : Baht per month

ค่าจ้างรายอาชีพ ปี 2566
2023 Wage

จังหวัด
Province

ภูเก็ต
Phuket

| ลักษณะการจ้าง / Wage Type | ต่ำสุด / Min | สูงสุด / Max | เฉลี่ย / Average |
|---------------------------|--------------|--------------|------------------|
| รายชั่วโมง (Per hour) | 45 | 45 | 45 |
| รายวัน (Per day) | 354 | 542 | 395 |
| รายเดือน (Per month) | 9,000 | 80,000 | 13,405 |

หน่วย : บาท / Unit : Baht

| แหล่งข้อมูล / Data Source | ต่ำสุด / Min | สูงสุด / Max | เฉลี่ย / Average |
|---------------------------|--------------|--------------|------------------|
| กกจ. (DOE) | 9,250 | 50,000 | 12,499 |
| กพ. (OCSC) | 13,800 | 20,540 | 17,723 |
| บจจ. (Agency) | 9,000 | 80,000 | 16,823 |

หน่วย : บาทต่อเดือน / Unit : Baht per month

| | อายุ / Age | | | วุฒิการศึกษา / Education | | | ภาคอุตสาหกรรม / Sector | | |
|------------------|-------------|-------------|---------------|--------------------------|------------|------------------|------------------------|---------------|-----------|
| | 15-24 ปี | 25-59 ปี | 60 ปีขึ้นไป | ประถม - มัธยม | อาชีวะ | ปริญญาตรีขึ้นไป | ภาคเกษตร | ภาคอุตสาหกรรม | ภาคบริการ |
| | 15-24 years | 25-59 years | Over 60 years | Primary-Secondary | Vocational | Higher education | Agriculture | Manufacturing | Services |
| ต่ำสุด / Min | 9,000 | 9,000 | 10,620 | 9,000 | 9,000 | 10,000 | 9,250 | 10,000 | 9,000 |
| สูงสุด / Max | 25,000 | 80,000 | 11,000 | 30,000 | 35,000 | 80,000 | 50,000 | 38,000 | 80,000 |
| เฉลี่ย / Average | 15,668 | 13,199 | 10,848 | 11,733 | 13,200 | 18,102 | 15,388 | 13,853 | 13,297 |

หน่วย : บาทต่อเดือน / Unit : Baht per month

| ค่าจ้างจำแนกตามหมวดอาชีพ / Wage by Occupation | ต่ำสุด / Min | สูงสุด / Max | เฉลี่ย / Average |
|--|--------------|--------------|------------------|
| 1. ผู้จัดการ เจ้าหน้าที่ระดับอาวุโส / Managers | 10,200 | 60,000 | 17,119 |
| 2. ผู้ประกอบวิชาชีพด้านต่างๆ / Professionals | 10,000 | 50,000 | 16,482 |
| 3. ช่างเทคนิคและผู้ปฏิบัติงานที่เกี่ยวข้อง / Technicians | 9,250 | 40,000 | 13,665 |
| 4. เสมียน / Clerks & Officers | 9,250 | 80,000 | 12,750 |
| 5. พนักงานบริการและพนักงานในร้านค้าและตลาด / Service officers | 9,000 | 30,000 | 12,455 |
| 6. ผู้ปฏิบัติงานฝีมือด้านการเกษตรและประมง / Agriculture & Fishery | 10,260 | 15,000 | 11,960 |
| 7. ผู้ปฏิบัติงานโดยใช้ฝีมือในธุรกิจการค้าที่เกี่ยวข้อง / Craft Workers | 9,250 | 22,000 | 11,845 |
| 8. ผู้ปฏิบัติงานโรงงานเครื่องจักรและผู้ปฏิบัติงานด้านการประกอบ / Factory Workers | 10,200 | 20,000 | 12,252 |
| 9. อาชีพงานขั้นพื้นฐาน / Basic Careers | 9,250 | 23,000 | 11,555 |

หน่วย : บาทต่อเดือน / Unit : Baht per month

ค่าจ้างรายอาชีพ ปี 2566

2023 Wage

จังหวัด

Province

ภูเก็ต

Phuket

| ค่าจ้างจำแนกตามหมวดอุตสาหกรรม / Wage by Industry | ต่ำสุด / Min | สูงสุด / Max | เฉลี่ย / Average |
|---|--------------|--------------|------------------|
| A : เกษตรกรรมการป่าไม้และการประมง / Agriculture, forestry and fishing | 9,250 | 50,000 | 15,388 |
| B : การทำเหมืองแร่และเหมืองหิน / Mining and quarrying | 10,620 | 15,000 | 12,080 |
| C : การผลิต / Manufacturing | 10,000 | 38,000 | 13,708 |
| D : ไฟฟ้าก๊าซไอน้ำและระบบการปรับอากาศ / Electricity, gas, steam and air conditioning supply | 10,620 | 12,000 | 11,172 |
| E : การจัดหาบริการจัดการน้ำเสียและของเสียรวมถึงกิจกรรมที่เกี่ยวข้อง / Water supply; sewerage, waste management and remediation activities | 13,000 | 15,000 | 14,667 |
| F : การก่อสร้าง / Construction | 10,000 | 30,000 | 14,179 |
| G : การขายส่งและการขายปลีกการซ่อมยานยนต์และจักรยานยนต์ / Wholesale and retail trade; repair of motor vehicles and motorcycles | 9,000 | 80,000 | 13,312 |
| H : การขนส่งและสถานที่เก็บสินค้า / Transportation and storage | 9,000 | 15,000 | 11,578 |
| I : ที่พักแรมและบริการด้านอาหาร / Accommodation and food service activities | 9,250 | 50,000 | 12,832 |
| J : ข้อมูลข่าวสารและการสื่อสาร / Information and communication | 10,000 | 15,000 | 11,860 |
| K : กิจกรรมทางการเงินและการประกันภัย / Financial and insurance activities | 10,000 | 20,000 | 12,948 |
| L : กิจกรรมเกี่ยวกับอสังหาริมทรัพย์ / Real estate activities | 9,200 | 60,000 | 16,853 |
| M : กิจกรรมวิชาชีพวิทยาศาสตร์และเทคนิคทางวิชาการ / Professional, scientific and technical activities | 10,000 | 30,000 | 13,117 |
| N : กิจกรรมการบริหารและบริการสนับสนุน / Administrative and support service activities | 9,250 | 28,000 | 13,129 |
| O : การบริหารราชการ การป้องกันประเทศ และการประกันสังคมภาคบังคับ / Public administration and defence; compulsory social security | 13,800 | 20,540 | 17,723 |
| P : การศึกษา / Education | 10,000 | 30,000 | 13,560 |
| Q : กิจกรรมด้านสุขภาพและงานสังคมสงเคราะห์ / Human health and social work activities | 10,000 | 38,000 | 15,917 |
| R : ศิลปะ ความบันเทิงและนันทนาการ / Arts, entertainment and recreation | 10,000 | 18,000 | 11,768 |
| S : กิจกรรมการบริการด้านอื่นๆ / Other service activities | 10,000 | 25,000 | 13,513 |
| T : กิจกรรมการจ้างงานในครัวเรือน / Activities of households as employers | - | - | - |
| U : กิจกรรมขององค์การระหว่างประเทศและภาคีสมาชิก / Activities of extraterritorial organizations and bodies | - | - | - |

- 135 -

หน่วย : บาทต่อเดือน / Unit : Baht per month

ประมวลผลโดย : กลุ่มงานยุทธศาสตร์และข้อมูลตลาดแรงงาน กองบริหารข้อมูลตลาดแรงงาน
 Compute by : Strategy and Labour Market Group, Labour Market Information Administration Division

ค่าจ้างรายอาชีพ ปี 2566
2023 Wage

จังหวัด
Province

ยะลา
Yala

| ลักษณะการจ้าง / Wage Type | ต่ำสุด / Min | สูงสุด / Max | เฉลี่ย / Average |
|---------------------------|--------------|--------------|------------------|
| รายชั่วโมง (Per hour) | 42 | 42 | 42 |
| รายวัน (Per day) | 328 | 450 | 331 |
| รายเดือน (Per month) | 8,550 | 20,000 | 10,281 |

หน่วย : บาท / Unit : Baht

| แหล่งข้อมูล / Data Source | ต่ำสุด / Min | สูงสุด / Max | เฉลี่ย / Average |
|---------------------------|--------------|--------------|------------------|
| กกจ. (DOE) | 8,550 | 20,000 | 10,089 |
| กพ. (OCSC) | 13,800 | 18,000 | 15,900 |
| บจจ. (Agency) | - | - | - |

หน่วย : บาทต่อเดือน / Unit : Baht per month

| | อายุ / Age | | | วุฒิการศึกษา / Education | | | ภาคอุตสาหกรรม / Sector | | |
|------------------|-------------|-------------|---------------|--------------------------|------------|------------------|------------------------|---------------|-----------|
| | 15-24 ปี | 25-59 ปี | 60 ปีขึ้นไป | ประถม - มัธยม | อาชีวะ | ปริญญาตรีขึ้นไป | ภาคเกษตร | ภาคอุตสาหกรรม | ภาคบริการ |
| | 15-24 years | 25-59 years | Over 60 years | Primary-Secondary | Vocational | Higher education | Agriculture | Manufacturing | Services |
| ต่ำสุด / Min | 13,800 | 8,550 | 8,550 | 8,550 | 8,550 | 9,000 | 9,000 | 9,000 | 8,550 |
| สูงสุด / Max | 18,000 | 20,000 | 8,550 | 15,000 | 15,000 | 20,000 | 9,000 | 18,000 | 20,000 |
| เฉลี่ย / Average | 15,900 | 10,102 | 8,550 | 9,396 | 10,202 | 11,703 | 9,000 | 10,200 | 10,309 |

หน่วย : บาทต่อเดือน / Unit : Baht per month

| ค่าจ้างจำแนกตามหมวดอาชีพ / Wage by Occupation | ต่ำสุด / Min | สูงสุด / Max | เฉลี่ย / Average |
|--|--------------|--------------|------------------|
| 1. ผู้จัดการ เจ้าหน้าที่ระดับอาวุโส / Managers | 9,500 | 20,000 | 11,643 |
| 2. ผู้ประกอบวิชาชีพด้านต่างๆ / Professionals | 9,000 | 18,000 | 11,190 |
| 3. ช่างเทคนิคและผู้ปฏิบัติงานที่เกี่ยวข้อง / Technicians | 9,000 | 15,000 | 10,643 |
| 4. เสมียน / Clerks & Officers | 8,550 | 15,000 | 9,678 |
| 5. พนักงานบริการและพนักงานในร้านค้าและตลาด / Service officers | 9,000 | 18,000 | 10,900 |
| 6. ผู้ปฏิบัติงานฝีมือด้านการเกษตรและประมง / Agriculture & Fishery | - | - | - |
| 7. ผู้ปฏิบัติงานโดยใช้ฝีมือในธุรกิจการค้าที่เกี่ยวข้อง / Craft Workers | 9,300 | 13,800 | 10,867 |
| 8. ผู้ปฏิบัติงานโรงงานเครื่องจักรและผู้ปฏิบัติงานด้านการประกอบ / Factory Workers | 9,000 | 10,000 | 9,600 |
| 9. อาชีพงานขั้นพื้นฐาน / Basic Careers | 8,550 | 10,000 | 9,046 |

หน่วย : บาทต่อเดือน / Unit : Baht per month

ค่าจ้างรายอาชีพ ปี 2566

2023 Wage

จังหวัด

Province

ยะลา

Yala

| ค่าจ้างจำแนกตามหมวดอุตสาหกรรม / Wage by Industry | ต่ำสุด / Min | สูงสุด / Max | เฉลี่ย / Average |
|--|--------------|--------------|------------------|
| A : เกษตรกรรมการป่าไม้และการประมง / Agriculture, forestry and fishing | 9,000 | 9,000 | 9,000 |
| B : การทำเหมืองแร่และเหมืองหิน / Mining and quarrying | - | - | - |
| C : การผลิต / Manufacturing | 9,000 | 12,000 | 9,733 |
| D : ไฟฟ้าก๊าซไอน้ำและระบบการปรับอากาศ / Electricity, gas, steam and air conditioning supply | 9,000 | 9,000 | 9,000 |
| E : การจัดหาการจัดการน้ำเสียและของเสียรวมถึงกิจกรรมที่เกี่ยวข้อง / Water supply; sewerage, waste management and remediation activities | - | - | - |
| F : การก่อสร้าง / Construction | 9,000 | 18,000 | 11,333 |
| G : การขายส่งและการขายปลีกการซ่อมยานยนต์และจักรยานยนต์ / Wholesale and retail trade; repair of motor vehicles and motorcycles | 9,000 | 16,000 | 10,038 |
| H : การขนส่งและสถานที่เก็บสินค้า / Transportation and storage | 9,000 | 12,000 | 10,000 |
| I : ที่พักแรมและบริการด้านอาหาร / Accommodation and food service activities | 9,000 | 10,000 | 9,625 |
| J : ข้อมูลข่าวสารและการสื่อสาร / Information and communication | 9,500 | 9,500 | 9,500 |
| K : กิจกรรมทางการเงินและการประกันภัย / Financial and insurance activities | 10,000 | 20,000 | 13,000 |
| L : กิจกรรมเกี่ยวกับอสังหาริมทรัพย์ / Real estate activities | 9,000 | 9,000 | 9,000 |
| M : กิจกรรมวิชาชีพวิทยาศาสตร์และกิจกรรมทางวิชาการ / Professional, scientific and technical activities | - | - | - |
| N : กิจกรรมการบริหารและบริการสนับสนุน / Administrative and support service activities | 9,000 | 12,000 | 10,250 |
| O : การบริหารราชการ การป้องกันประเทศ และการประกันสังคมภาคบังคับ / Public administration and defence; compulsory social security | 8,550 | 9,500 | 9,207 |
| P : การศึกษา / Education | 9,000 | 18,000 | 11,257 |
| Q : กิจกรรมด้านสุขภาพและงานสังคมสงเคราะห์ / Human health and social work activities | 9,000 | 15,000 | 9,944 |
| R : ศิลปะ ความบันเทิงและนันทนาการ / Arts, entertainment and recreation | - | - | - |
| S : กิจกรรมการบริการด้านอื่นๆ / Other service activities | - | - | - |
| T : กิจกรรมการจ้างงานในครัวเรือน / Activities of households as employers | - | - | - |
| U : กิจกรรมขององค์การระหว่างประเทศและภาคีสมาชิก / Activities of extraterritorial organizations and bodies | - | - | - |

- 137 -

หน่วย : บาทต่อเดือน / Unit : Baht per month

ประมวลผลโดย : กลุ่มงานยุทธศาสตร์และข้อมูลตลาดแรงงาน กองบริหารข้อมูลตลาดแรงงาน
 Compute by : Strategy and Labour Market Group, Labour Market Information Administration Division

ค่าจ้างรายอาชีพ ปี 2566
2023 Wage

จังหวัด
Province
ระนอง
Ranong

| ลักษณะการจ้าง / Wage Type | ต่ำสุด / Min | สูงสุด / Max | เฉลี่ย / Average |
|---------------------------|--------------|--------------|------------------|
| รายชั่วโมง (Per hour) | 43 | 50 | 45 |
| รายวัน (Per day) | 330 | 500 | 340 |
| รายเดือน (Per month) | 8,800 | 28,000 | 11,941 |

หน่วย : บาท / Unit : Baht

| แหล่งข้อมูล / Data Source | ต่ำสุด / Min | สูงสุด / Max | เฉลี่ย / Average |
|---------------------------|--------------|--------------|------------------|
| กกจ. (DOE) | 8,800 | 28,000 | 11,941 |
| กพ. (OCSC) | - | - | - |
| บจจ. (Agency) | - | - | - |

หน่วย : บาทต่อเดือน / Unit : Baht per month

| | อายุ / Age | | | วุฒิการศึกษา / Education | | | ภาคอุตสาหกรรม / Sector | | |
|------------------|-------------|-------------|---------------|--------------------------|------------|------------------|------------------------|---------------|-----------|
| | 15-24 ปี | 25-59 ปี | 60 ปีขึ้นไป | ประถม - มัธยม | อาชีวะ | ปริญญาตรีขึ้นไป | ภาคเกษตร | ภาคอุตสาหกรรม | ภาคบริการ |
| | 15-24 years | 25-59 years | Over 60 years | Primary-Secondary | Vocational | Higher education | Agriculture | Manufacturing | Services |
| ต่ำสุด / Min | 9,960 | 8,800 | 9,960 | 8,800 | 9,000 | 9,000 | 9,960 | 9,500 | 8,800 |
| สูงสุด / Max | 12,000 | 28,000 | 9,960 | 28,000 | 25,000 | 20,000 | 17,000 | 18,000 | 28,000 |
| เฉลี่ย / Average | 10,653 | 11,963 | 9,960 | 11,055 | 11,759 | 14,393 | 12,084 | 11,615 | 12,021 |

หน่วย : บาทต่อเดือน / Unit : Baht per month

| ค่าจ้างจำแนกตามหมวดอาชีพ / Wage by Occupation | ต่ำสุด / Min | สูงสุด / Max | เฉลี่ย / Average |
|--|--------------|--------------|------------------|
| 1. ผู้จัดการ เจ้าหน้าที่ระดับอาวุโส / Managers | 10,000 | 25,000 | 14,500 |
| 2. ผู้ประกอบวิชาชีพด้านต่างๆ / Professionals | 10,000 | 20,000 | 15,056 |
| 3. ช่างเทคนิคและผู้ปฏิบัติงานที่เกี่ยวข้อง / Technicians | 9,000 | 18,000 | 12,264 |
| 4. เสมียน / Clerks & Officers | 9,000 | 20,000 | 11,835 |
| 5. พนักงานบริการและพนักงานในร้านค้าและตลาด / Service officers | 9,000 | 28,000 | 11,358 |
| 6. ผู้ปฏิบัติงานฝีมือด้านการเกษตรและประมง / Agriculture & Fishery | 9,960 | 9,960 | 9,960 |
| 7. ผู้ปฏิบัติงานโดยใช้ฝีมือในธุรกิจการค้าที่เกี่ยวข้อง / Craft Workers | 9,960 | 13,000 | 10,996 |
| 8. ผู้ปฏิบัติงานโรงงานเครื่องจักรและผู้ปฏิบัติงานด้านการประกอบ / Factory Workers | 9,500 | 13,000 | 11,054 |
| 9. อาชีพงานขั้นพื้นฐาน / Basic Careers | 8,800 | 13,000 | 10,254 |

หน่วย : บาทต่อเดือน / Unit : Baht per month

ค่าจ้างรายอาชีพ ปี 2566

2023 Wage

จังหวัด

Province

ระนอง

Ranong

| ค่าจ้างจำแนกตามหมวดอุตสาหกรรม / Wage by Industry | ต่ำสุด / Min | สูงสุด / Max | เฉลี่ย / Average |
|---|--------------|--------------|------------------|
| A : เกษตรกรรมการป่าไม้และการประมง / Agriculture, forestry and fishing | 9,960 | 17,000 | 12,084 |
| B : การทำเหมืองแร่และเหมืองหิน / Mining and quarrying | 10,000 | 15,000 | 12,600 |
| C : การผลิต / Manufacturing | 9,500 | 16,000 | 11,467 |
| D : ไฟฟ้าก๊าซไอน้ำและระบบการปรับอากาศ / Electricity, gas, steam and air conditioning supply | 9,960 | 13,000 | 10,987 |
| E : การจัดหาบริการจัดการน้ำเสียและของเสียรวมถึงกิจกรรมที่เกี่ยวข้อง / Water supply; sewerage, waste management and remediation activities | - | - | - |
| F : การก่อสร้าง / Construction | 9,960 | 18,000 | 11,997 |
| G : การขายส่งและการขายปลีกการซ่อมยานยนต์และจักรยานยนต์ / Wholesale and retail trade; repair of motor vehicles and motorcycles | 9,400 | 20,000 | 11,395 |
| H : การขนส่งและสถานที่เก็บสินค้า / Transportation and storage | 9,960 | 15,000 | 11,816 |
| I : ที่พักแรมและบริการด้านอาหาร / Accommodation and food service activities | 9,000 | 25,000 | 12,340 |
| J : ข้อมูลข่าวสารและการสื่อสาร / Information and communication | 10,000 | 15,000 | 11,833 |
| K : กิจกรรมทางการเงินและการประกันภัย / Financial and insurance activities | 10,000 | 18,000 | 13,800 |
| L : กิจกรรมเกี่ยวกับอสังหาริมทรัพย์ / Real estate activities | 9,960 | 15,000 | 12,240 |
| M : กิจกรรมวิชาชีพวิทยาศาสตร์และกิจการทางวิชาการ / Professional, scientific and technical activities | 10,500 | 15,000 | 13,223 |
| N : กิจกรรมการบริหารและบริการสนับสนุน / Administrative and support service activities | 10,000 | 28,000 | 13,857 |
| O : การบริหารราชการ การป้องกันประเทศ และการประกันสังคมภาคบังคับ / Public administration and defence; compulsory social security | 8,800 | 15,000 | 12,569 |
| P : การศึกษา / Education | 9,000 | 15,000 | 12,000 |
| Q : กิจกรรมด้านสุขภาพและงานสังคมสงเคราะห์ / Human health and social work activities | 10,000 | 15,000 | 12,333 |
| R : ศิลปะ ความบันเทิงและนันทนาการ / Arts, entertainment and recreation | 12,000 | 12,000 | 12,000 |
| S : กิจกรรมการบริการด้านอื่นๆ / Other service activities | 11,000 | 12,000 | 11,500 |
| T : กิจกรรมการจ้างงานในครัวเรือน / Activities of households as employers | 12,000 | 12,000 | 12,000 |
| U : กิจกรรมขององค์การระหว่างประเทศและภาคีสมาชิก / Activities of extraterritorial organizations and bodies | - | - | - |

- 139 -

หน่วย : บาทต่อเดือน / Unit : Baht per month

ประมวลผลโดย : กลุ่มงานยุทธศาสตร์และข้อมูลตลาดแรงงาน กองบริหารข้อมูลตลาดแรงงาน
 Compute by : Strategy and Labour Market Group, Labour Market Information Administration Division

ค่าจ้างรายอาชีพ ปี 2566
2023 Wage

จังหวัด สงขลา
Province Songkhla

| ลักษณะการจ้าง / Wage Type | ต่ำสุด / Min | สูงสุด / Max | เฉลี่ย / Average |
|---------------------------|--------------|--------------|------------------|
| รายชั่วโมง (Per hour) | 45 | 50 | 50 |
| รายวัน (Per day) | 340 | 503 | 346 |
| รายเดือน (Per month) | 8,850 | 40,000 | 11,696 |

หน่วย : บาท / Unit : Baht

| แหล่งข้อมูล / Data Source | ต่ำสุด / Min | สูงสุด / Max | เฉลี่ย / Average |
|---------------------------|--------------|--------------|------------------|
| กกจ. (DOE) | 8,850 | 40,000 | 11,658 |
| กพ. (OCSC) | - | - | - |
| บจก. (Agency) | 10,000 | 30,000 | 16,722 |

หน่วย : บาทต่อเดือน / Unit : Baht per month

| | อายุ / Age | | | วุฒิการศึกษา / Education | | | ภาคอุตสาหกรรม / Sector | | |
|------------------|-------------|-------------|---------------|--------------------------|------------|------------------|------------------------|---------------|-----------|
| | 15-24 ปี | 25-59 ปี | 60 ปีขึ้นไป | ประถม - มัธยม | อาชีวะ | ปริญญาตรีขึ้นไป | ภาคเกษตร | ภาคอุตสาหกรรม | ภาคบริการ |
| | 15-24 years | 25-59 years | Over 60 years | Primary-Secondary | Vocational | Higher education | Agriculture | Manufacturing | Services |
| ต่ำสุด / Min | 8,850 | 8,850 | 9,000 | 8,850 | 8,850 | 8,850 | 9,750 | 9,000 | 8,850 |
| สูงสุด / Max | 20,000 | 40,000 | 10,000 | 30,000 | 20,000 | 40,000 | 20,000 | 30,000 | 40,000 |
| เฉลี่ย / Average | 13,216 | 11,680 | 9,500 | 10,822 | 11,392 | 12,688 | 11,571 | 11,704 | 11,693 |

หน่วย : บาทต่อเดือน / Unit : Baht per month

| ค่าจ้างจำแนกตามหมวดอาชีพ / Wage by Occupation | ต่ำสุด / Min | สูงสุด / Max | เฉลี่ย / Average |
|--|--------------|--------------|------------------|
| 1. ผู้จัดการ เจ้าหน้าที่ระดับอาวุโส / Managers | 10,000 | 40,000 | 13,343 |
| 2. ผู้ประกอบวิชาชีพด้านต่างๆ / Professionals | 9,600 | 30,000 | 12,450 |
| 3. ช่างเทคนิคและผู้ปฏิบัติงานที่เกี่ยวข้อง / Technicians | 8,850 | 30,000 | 11,633 |
| 4. เสมียน / Clerks & Officers | 8,850 | 20,000 | 11,426 |
| 5. พนักงานบริการและพนักงานในร้านค้าและตลาด / Service officers | 8,850 | 20,000 | 10,805 |
| 6. ผู้ปฏิบัติงานฝีมือด้านการเกษตรและประมง / Agriculture & Fishery | 9,750 | 10,200 | 9,975 |
| 7. ผู้ปฏิบัติงานโดยใช้ฝีมือในธุรกิจการค้าที่เกี่ยวข้อง / Craft Workers | 9,750 | 15,000 | 10,956 |
| 8. ผู้ปฏิบัติงานโรงงานเครื่องจักรและผู้ปฏิบัติงานด้านการประกอบ / Factory Workers | 9,000 | 15,000 | 10,852 |
| 9. อาชีพงานขั้นพื้นฐาน / Basic Careers | 9,000 | 15,000 | 10,523 |

หน่วย : บาทต่อเดือน / Unit : Baht per month

ค่าจ้างรายอาชีพ ปี 2566

2023 Wage

จังหวัด

สงขลา

Province

Songkhla

| ค่าจ้างจำแนกตามหมวดอุตสาหกรรม / Wage by Industry | ต่ำสุด / Min | สูงสุด / Max | เฉลี่ย / Average |
|---|--------------|--------------|------------------|
| A : เกษตรกรรมการป่าไม้และการประมง / Agriculture, forestry and fishing | 9,750 | 20,000 | 11,571 |
| B : การทำเหมืองแร่และเหมืองหิน / Mining and quarrying | 12,000 | 15,000 | 13,500 |
| C : การผลิต / Manufacturing | 9,000 | 30,000 | 11,705 |
| D : ไฟฟ้าก๊าซไอน้ำและระบบการปรับอากาศ / Electricity, gas, steam and air conditioning supply | 10,200 | 15,000 | 11,218 |
| E : การจัดหาบริการจัดการน้ำเสียและของเสียรวมถึงกิจกรรมที่เกี่ยวข้อง / Water supply; sewerage, waste management and remediation activities | - | - | - |
| F : การก่อสร้าง / Construction | 9,750 | 18,000 | 11,712 |
| G : การขายส่งและการขายปลีกการซ่อมยานยนต์และจักรยานยนต์ / Wholesale and retail trade; repair of motor vehicles and motorcycles | 8,850 | 20,000 | 11,596 |
| H : การขนส่งและสถานที่เก็บสินค้า / Transportation and storage | 9,750 | 17,000 | 11,289 |
| I : ที่พักแรมและบริการด้านอาหาร / Accommodation and food service activities | 9,750 | 40,000 | 12,711 |
| J : ข้อมูลข่าวสารและการสื่อสาร / Information and communication | 10,200 | 15,000 | 11,025 |
| K : กิจกรรมทางการเงินและการประกันภัย / Financial and insurance activities | 10,000 | 20,000 | 11,745 |
| L : กิจกรรมเกี่ยวกับอสังหาริมทรัพย์ / Real estate activities | 10,200 | 12,000 | 11,061 |
| M : กิจกรรมวิชาชีพวิทยาศาสตร์และกิจการทางวิชาการ / Professional, scientific and technical activities | 9,000 | 25,000 | 12,276 |
| N : กิจกรรมการบริหารและบริการสนับสนุน / Administrative and support service activities | 9,000 | 30,000 | 11,867 |
| O : การบริหารราชการ การป้องกันประเทศ และการประกันสังคมภาคบังคับ / Public administration and defence; compulsory social security | 9,000 | 15,000 | 11,773 |
| P : การศึกษา / Education | 8,850 | 20,000 | 12,021 |
| Q : กิจกรรมด้านสุขภาพและงานสังคมสงเคราะห์ / Human health and social work activities | 8,890 | 15,000 | 11,060 |
| R : ศิลปะ ความบันเทิงและนันทนาการ / Arts, entertainment and recreation | 9,000 | 10,200 | 9,600 |
| S : กิจกรรมการบริการด้านอื่นๆ / Other service activities | 9,000 | 13,000 | 11,263 |
| T : กิจกรรมการจ้างงานในครัวเรือน / Activities of households as employers | - | - | - |
| U : กิจกรรมขององค์การระหว่างประเทศและภาคีสมาชิก / Activities of extraterritorial organizations and bodies | - | - | - |

- 141 -

หน่วย : บาทต่อเดือน / Unit : Baht per month

ค่าจ้างรายอาชีพ ปี 2566
2023 Wage

จังหวัด
Province

สตูล
Satun

| ลักษณะการจ้าง / Wage Type | ต่ำสุด / Min | สูงสุด / Max | เฉลี่ย / Average |
|---------------------------|--------------|--------------|------------------|
| รายชั่วโมง (Per hour) | - | - | - |
| รายวัน (Per day) | 332 | 495 | 334 |
| รายเดือน (Per month) | 8,650 | 25,000 | 10,493 |

หน่วย : บาท / Unit : Baht

| แหล่งข้อมูล / Data Source | ต่ำสุด / Min | สูงสุด / Max | เฉลี่ย / Average |
|---------------------------|--------------|--------------|------------------|
| กกจ. (DOE) | 8,650 | 25,000 | 10,483 |
| กพ. (OCSC) | 18,000 | 18,000 | 18,000 |
| บจจ. (Agency) | - | - | - |

หน่วย : บาทต่อเดือน / Unit : Baht per month

| | อายุ / Age | | | วุฒิการศึกษา / Education | | | ภาคอุตสาหกรรม / Sector | | |
|------------------|-------------|-------------|---------------|--------------------------|------------|------------------|------------------------|---------------|-----------|
| | 15-24 ปี | 25-59 ปี | 60 ปีขึ้นไป | ประถม - มัธยม | อาชีวะ | ปริญญาตรีขึ้นไป | ภาคเกษตร | ภาคอุตสาหกรรม | ภาคบริการ |
| | 15-24 years | 25-59 years | Over 60 years | Primary-Secondary | Vocational | Higher education | Agriculture | Manufacturing | Services |
| ต่ำสุด / Min | 9,500 | 8,650 | 9,960 | 8,650 | 9,000 | 9,000 | 9,000 | 9,000 | 8,650 |
| สูงสุด / Max | 18,000 | 25,000 | 12,000 | 17,500 | 15,000 | 25,000 | 19,000 | 16,000 | 25,000 |
| เฉลี่ย / Average | 12,167 | 10,482 | 10,269 | 9,912 | 10,495 | 12,624 | 10,896 | 10,313 | 10,533 |

หน่วย : บาทต่อเดือน / Unit : Baht per month

| ค่าจ้างจำแนกตามหมวดอาชีพ / Wage by Occupation | ต่ำสุด / Min | สูงสุด / Max | เฉลี่ย / Average |
|--|--------------|--------------|------------------|
| 1. ผู้จัดการ เจ้าหน้าที่ระดับอาวุโส / Managers | 9,000 | 18,000 | 12,300 |
| 2. ผู้ประกอบวิชาชีพด้านต่างๆ / Professionals | 8,650 | 25,000 | 12,256 |
| 3. ช่างเทคนิคและผู้ปฏิบัติงานที่เกี่ยวข้อง / Technicians | 9,000 | 19,000 | 10,429 |
| 4. เสมียน / Clerks & Officers | 9,000 | 19,000 | 10,527 |
| 5. พนักงานบริการและพนักงานในร้านค้าและตลาด / Service officers | 9,000 | 15,000 | 10,054 |
| 6. ผู้ปฏิบัติงานฝีมือด้านการเกษตรและประมง / Agriculture & Fishery | 9,000 | 10,000 | 9,550 |
| 7. ผู้ปฏิบัติงานโดยใช้ฝีมือในธุรกิจการค้าที่เกี่ยวข้อง / Craft Workers | 9,000 | 12,000 | 9,944 |
| 8. ผู้ปฏิบัติงานโรงงานเครื่องจักรและผู้ปฏิบัติงานด้านการประกอบ / Factory Workers | 9,000 | 15,000 | 10,135 |
| 9. อาชีพงานขั้นพื้นฐาน / Basic Careers | 9,000 | 15,000 | 9,897 |

หน่วย : บาทต่อเดือน / Unit : Baht per month

ค่าจ้างรายอาชีพ ปี 2566

2023 Wage

จังหวัด

Province

สตูล

Satun

| ค่าจ้างจำแนกตามหมวดอุตสาหกรรม / Wage by Industry | ต่ำสุด / Min | สูงสุด / Max | เฉลี่ย / Average |
|---|--------------|--------------|------------------|
| A : เกษตรกรรมการป่าไม้และการประมง / Agriculture, forestry and fishing | 9,000 | 19,000 | 10,896 |
| B : การทำเหมืองแร่และเหมืองหิน / Mining and quarrying | 9,000 | 10,000 | 9,667 |
| C : การผลิต / Manufacturing | 9,000 | 16,000 | 10,346 |
| D : ไฟฟ้าก๊าซไอน้ำและระบบการปรับอากาศ / Electricity, gas, steam and air conditioning supply | 9,500 | 12,000 | 10,256 |
| E : การจัดหาบริการจัดการน้ำเสียและของเสียรวมถึงกิจกรรมที่เกี่ยวข้อง / Water supply; sewerage, waste management and remediation activities | 9,500 | 9,500 | 9,500 |
| F : การก่อสร้าง / Construction | 9,000 | 15,000 | 10,316 |
| G : การขายส่งและการขายปลีกการซ่อมยานยนต์และจักรยานยนต์ / Wholesale and retail trade; repair of motor vehicles and motorcycles | 9,000 | 25,000 | 10,705 |
| H : การขนส่งและสถานที่เก็บสินค้า / Transportation and storage | 9,000 | 15,000 | 10,167 |
| I : ที่พักแรมและบริการด้านอาหาร / Accommodation and food service activities | 9,000 | 15,000 | 10,260 |
| J : ข้อมูลข่าวสารและการสื่อสาร / Information and communication | 9,000 | 13,500 | 10,250 |
| K : กิจกรรมทางการเงินและการประกันภัย / Financial and insurance activities | 9,000 | 15,000 | 11,036 |
| L : กิจกรรมเกี่ยวกับอสังหาริมทรัพย์ / Real estate activities | - | - | - |
| M : กิจกรรมวิชาชีพวิทยาศาสตร์และกรรมทางวิชาการ / Professional, scientific and technical activities | 9,000 | 10,350 | 9,621 |
| N : กิจกรรมการบริหารและบริการสนับสนุน / Administrative and support service activities | 9,000 | 15,000 | 10,004 |
| O : การบริหารราชการ การป้องกันประเทศ และการประกันสังคมภาคบังคับ / Public administration and defence; compulsory social security | 9,000 | 18,000 | 10,378 |
| P : การศึกษา / Education | 8,650 | 17,500 | 11,108 |
| Q : กิจกรรมด้านสุขภาพและงานสังคมสงเคราะห์ / Human health and social work activities | 9,500 | 15,000 | 10,500 |
| R : ศิลปะ ความบันเทิงและนันทนาการ / Arts, entertainment and recreation | 9,500 | 15,000 | 11,000 |
| S : กิจกรรมการบริการด้านอื่นๆ / Other service activities | 9,000 | 9,000 | 9,000 |
| T : กิจกรรมการจ้างงานในครัวเรือน / Activities of households as employers | 9,500 | 9,500 | 9,500 |
| U : กิจกรรมขององค์การระหว่างประเทศและภาคีสมาชิก / Activities of extraterritorial organizations and bodies | - | - | - |

- 143 -

หน่วย : บาทต่อเดือน / Unit : Baht per month

ประมวลผลโดย : กลุ่มงานยุทธศาสตร์และข้อมูลตลาดแรงงาน กองบริหารข้อมูลตลาดแรงงาน
 Compute by : Strategy and Labour Market Group, Labour Market Information Administration Division

ค่าจ้างรายอาชีพ ปี 2566
2023 Wage

จังหวัด สุราษฎร์ธานี
Province Surat Thani

| ลักษณะการจ้าง / Wage Type | ต่ำสุด / Min | สูงสุด / Max | เฉลี่ย / Average |
|---------------------------|--------------|--------------|------------------|
| รายชั่วโมง (Per hour) | 44 | 50 | 46 |
| รายวัน (Per day) | 340 | 500 | 359 |
| รายเดือน (Per month) | 8,850 | 50,000 | 11,569 |

หน่วย : บาท / Unit : Baht

| แหล่งข้อมูล / Data Source | ต่ำสุด / Min | สูงสุด / Max | เฉลี่ย / Average |
|---------------------------|--------------|--------------|------------------|
| กกจ. (DOE) | 8,850 | 50,000 | 11,500 |
| กพ. (OCSC) | 18,000 | 18,000 | 18,000 |
| บจจ. (Agency) | 9,000 | 50,000 | 14,346 |

หน่วย : บาทต่อเดือน / Unit : Baht per month

| | อายุ / Age | | | วุฒิการศึกษา / Education | | | ภาคอุตสาหกรรม / Sector | | |
|------------------|-------------|-------------|---------------|--------------------------|------------|------------------|------------------------|---------------|-----------|
| | 15-24 ปี | 25-59 ปี | 60 ปีขึ้นไป | ประถม - มัธยม | อาชีวะ | ปริญญาตรีขึ้นไป | ภาคเกษตร | ภาคอุตสาหกรรม | ภาคบริการ |
| | 15-24 years | 25-59 years | Over 60 years | Primary-Secondary | Vocational | Higher education | Agriculture | Manufacturing | Services |
| ต่ำสุด / Min | 10,000 | 8,850 | 10,200 | 8,850 | 9,000 | 10,000 | 10,000 | 8,850 | 9,000 |
| สูงสุด / Max | 18,000 | 50,000 | 13,200 | 25,000 | 25,000 | 50,000 | 15,000 | 25,000 | 50,000 |
| เฉลี่ย / Average | 13,473 | 11,552 | 11,260 | 11,199 | 11,497 | 13,190 | 10,510 | 11,435 | 11,634 |

หน่วย : บาทต่อเดือน / Unit : Baht per month

| ค่าจ้างจำแนกตามหมวดอาชีพ / Wage by Occupation | ต่ำสุด / Min | สูงสุด / Max | เฉลี่ย / Average |
|--|--------------|--------------|------------------|
| 1. ผู้จัดการ เจ้าหน้าที่ระดับอาวุโส / Managers | 10,000 | 40,000 | 13,279 |
| 2. ผู้ประกอบวิชาชีพด้านต่างๆ / Professionals | 10,000 | 50,000 | 13,707 |
| 3. ช่างเทคนิคและผู้ปฏิบัติงานที่เกี่ยวข้อง / Technicians | 9,000 | 25,000 | 11,564 |
| 4. เสมียน / Clerks & Officers | 9,000 | 50,000 | 11,162 |
| 5. พนักงานบริการและพนักงานในร้านค้าและตลาด / Service officers | 8,850 | 25,000 | 11,260 |
| 6. ผู้ปฏิบัติงานฝีมือด้านการเกษตรและประมง / Agriculture & Fishery | 10,200 | 15,000 | 12,600 |
| 7. ผู้ปฏิบัติงานโดยใช้ฝีมือในธุรกิจการค้าที่เกี่ยวข้อง / Craft Workers | 9,500 | 18,000 | 11,269 |
| 8. ผู้ปฏิบัติงานโรงงานเครื่องจักรและผู้ปฏิบัติงานด้านการประกอบ / Factory Workers | 9,500 | 20,000 | 11,433 |
| 9. อาชีพงานขั้นพื้นฐาน / Basic Careers | 9,000 | 15,000 | 11,130 |

หน่วย : บาทต่อเดือน / Unit : Baht per month

ค่าจ้างรายอาชีพ ปี 2566

2023 Wage

จังหวัด

Province

สุราษฎร์ธานี

Surat Thani

| ค่าจ้างจำแนกตามหมวดอุตสาหกรรม / Wage by Industry | ต่ำสุด / Min | สูงสุด / Max | เฉลี่ย / Average |
|---|--------------|--------------|------------------|
| A : เกษตรกรรมการป่าไม้และการประมง / Agriculture, forestry and fishing | 10,000 | 15,000 | 10,510 |
| B : การทำเหมืองแร่และเหมืองหิน / Mining and quarrying | 10,200 | 12,000 | 10,525 |
| C : การผลิต / Manufacturing | 10,000 | 25,000 | 11,429 |
| D : ไฟฟ้าก๊าซไอน้ำและระบบการปรับอากาศ / Electricity, gas, steam and air conditioning supply | - | - | - |
| E : การจัดหาบริการจัดการน้ำเสียและของเสียรวมถึงกิจกรรมที่เกี่ยวข้อง / Water supply; sewerage, waste management and remediation activities | 10,200 | 18,000 | 14,100 |
| F : การก่อสร้าง / Construction | 8,850 | 18,000 | 11,513 |
| G : การขายส่งและการขายปลีกการซ่อมยานยนต์และจักรยานยนต์ / Wholesale and retail trade; repair of motor vehicles and motorcycles | 9,000 | 50,000 | 11,461 |
| H : การขนส่งและสถานที่เก็บสินค้า / Transportation and storage | 10,000 | 18,000 | 11,412 |
| I : ที่พักแรมและบริการด้านอาหาร / Accommodation and food service activities | 9,000 | 40,000 | 12,433 |
| J : ข้อมูลข่าวสารและการสื่อสาร / Information and communication | 10,000 | 16,000 | 11,533 |
| K : กิจกรรมทางการเงินและการประกันภัย / Financial and insurance activities | 10,000 | 50,000 | 14,000 |
| L : กิจกรรมเกี่ยวกับอสังหาริมทรัพย์ / Real estate activities | 10,000 | 13,000 | 10,873 |
| M : กิจกรรมวิชาชีพวิทยาศาสตร์และกิจกรรมทางวิชาการ / Professional, scientific and technical activities | 9,000 | 15,000 | 11,507 |
| N : กิจกรรมการบริหารและบริการสนับสนุน / Administrative and support service activities | 10,000 | 14,000 | 11,010 |
| O : การบริหารราชการ การป้องกันประเทศ และการประกันสังคมภาคบังคับ / Public administration and defence; compulsory social security | 10,000 | 18,000 | 11,425 |
| P : การศึกษา / Education | 10,000 | 14,000 | 11,182 |
| Q : กิจกรรมด้านสุขภาพและงานสังคมสงเคราะห์ / Human health and social work activities | 10,000 | 21,000 | 11,963 |
| R : ศิลปะ ความบันเทิงและนันทนาการ / Arts, entertainment and recreation | 10,200 | 13,000 | 11,800 |
| S : กิจกรรมการบริการด้านอื่นๆ / Other service activities | 10,000 | 18,000 | 11,850 |
| T : กิจกรรมการจ้างงานในครัวเรือน / Activities of households as employers | - | - | - |
| U : กิจกรรมขององค์การระหว่างประเทศและภาคีสมาชิก / Activities of extraterritorial organizations and bodies | - | - | - |

- 145 -

หน่วย : บาทต่อเดือน / Unit : Baht per month

ภาคเหนือ

ค่าจ้างรายอาชีพ ปี 2566
2023 Wage

จังหวัด กำแพงเพชร
Province Kamphaeng Phet

| ลักษณะการจ้าง / Wage Type | ต่ำสุด / Min | สูงสุด / Max | เฉลี่ย / Average |
|---------------------------|--------------|--------------|------------------|
| รายชั่วโมง (Per hour) | - | - | - |
| รายวัน (Per day) | 330 | 500 | 335 |
| รายเดือน (Per month) | 8,650 | 40,000 | 11,980 |

หน่วย : บาท / Unit : Baht

| แหล่งข้อมูล / Data Source | ต่ำสุด / Min | สูงสุด / Max | เฉลี่ย / Average |
|---------------------------|--------------|--------------|------------------|
| กกจ. (DOE) | 8,650 | 25,000 | 11,618 |
| กพ. (OCSC) | - | - | - |
| บจจ. (Agency) | 9,000 | 40,000 | 19,800 |

หน่วย : บาทต่อเดือน / Unit : Baht per month

| | อายุ / Age | | | วุฒิการศึกษา / Education | | | ภาคอุตสาหกรรม / Sector | | |
|------------------|-------------|-------------|---------------|--------------------------|------------|------------------|------------------------|---------------|-----------|
| | 15-24 ปี | 25-59 ปี | 60 ปีขึ้นไป | ประถม - มัธยม | อาชีวะ | ปริญญาตรีขึ้นไป | ภาคเกษตร | ภาคอุตสาหกรรม | ภาคบริการ |
| | 15-24 years | 25-59 years | Over 60 years | Primary-Secondary | Vocational | Higher education | Agriculture | Manufacturing | Services |
| ต่ำสุด / Min | 10,000 | 8,650 | - | 8,650 | 9,000 | 9,000 | 9,000 | 9,000 | 8,650 |
| สูงสุด / Max | 25,000 | 40,000 | - | 20,000 | 18,000 | 40,000 | 15,000 | 20,000 | 40,000 |
| เฉลี่ย / Average | 13,449 | 11,883 | - | 10,780 | 11,271 | 16,650 | 13,000 | 11,855 | 12,005 |

หน่วย : บาทต่อเดือน / Unit : Baht per month

| ค่าจ้างจำแนกตามหมวดอาชีพ / Wage by Occupation | ต่ำสุด / Min | สูงสุด / Max | เฉลี่ย / Average |
|--|--------------|--------------|------------------|
| 1. ผู้จัดการ เจ้าหน้าที่ระดับอาวุโส / Managers | 13,000 | 25,000 | 16,200 |
| 2. ผู้ประกอบวิชาชีพด้านต่างๆ / Professionals | 9,000 | 20,000 | 12,750 |
| 3. ช่างเทคนิคและผู้ปฏิบัติงานที่เกี่ยวข้อง / Technicians | 9,000 | 18,000 | 11,476 |
| 4. เสมียน / Clerks & Officers | 9,000 | 40,000 | 12,363 |
| 5. พนักงานบริการและพนักงานในร้านค้าและตลาด / Service officers | 8,650 | 25,000 | 10,887 |
| 6. ผู้ปฏิบัติงานฝีมือด้านการเกษตรและประมง / Agriculture & Fishery | 10,000 | 10,000 | 10,000 |
| 7. ผู้ปฏิบัติงานโดยใช้ฝีมือในธุรกิจการค้าที่เกี่ยวข้อง / Craft Workers | 9,400 | 18,000 | 12,675 |
| 8. ผู้ปฏิบัติงานโรงงานเครื่องจักรและผู้ปฏิบัติงานด้านการประกอบ / Factory Workers | 9,500 | 20,000 | 12,112 |
| 9. อาชีพงานขั้นพื้นฐาน / Basic Careers | 9,000 | 15,000 | 10,990 |

หน่วย : บาทต่อเดือน / Unit : Baht per month

ค่าจ้างรายอาชีพ ปี 2566

2023 Wage

จังหวัด

กำแพงเพชร

Province

Kamphaeng Phet

| ค่าจ้างจำแนกตามหมวดอุตสาหกรรม / Wage by Industry | ต่ำสุด / Min | สูงสุด / Max | เฉลี่ย / Average |
|---|--------------|--------------|------------------|
| A : เกษตรกรรมการป่าไม้และการประมง / Agriculture, forestry and fishing | 9,000 | 15,000 | 13,000 |
| B : การทำเหมืองแร่และเหมืองหิน / Mining and quarrying | 9,000 | 9,000 | 9,000 |
| C : การผลิต / Manufacturing | 9,000 | 20,000 | 12,094 |
| D : ไฟฟ้าก๊าซไอน้ำและระบบการปรับอากาศ / Electricity, gas, steam and air conditioning supply | - | - | - |
| E : การจัดหาบริการจัดการน้ำเสียและของเสียรวมถึงกิจกรรมที่เกี่ยวข้อง / Water supply; sewerage, waste management and remediation activities | - | - | - |
| F : การก่อสร้าง / Construction | 9,000 | 18,000 | 11,615 |
| G : การขายส่งและการขายปลีกการซ่อมยานยนต์และจักรยานยนต์ / Wholesale and retail trade; repair of motor vehicles and motorcycles | 8,650 | 40,000 | 12,344 |
| H : การขนส่งและสถานที่เก็บสินค้า / Transportation and storage | 9,960 | 12,000 | 10,274 |
| I : ที่พักแรมและบริการด้านอาหาร / Accommodation and food service activities | - | - | - |
| J : ข้อมูลข่าวสารและการสื่อสาร / Information and communication | 9,000 | 10,000 | 9,500 |
| K : กิจกรรมทางการเงินและการประกันภัย / Financial and insurance activities | 9,000 | 25,000 | 13,625 |
| L : กิจกรรมเกี่ยวกับอสังหาริมทรัพย์ / Real estate activities | - | - | - |
| M : กิจกรรมวิชาชีพวิทยาศาสตร์และกิจการทางวิชาการ / Professional, scientific and technical activities | 10,000 | 15,000 | 11,000 |
| N : กิจกรรมการบริหารและบริการสนับสนุน / Administrative and support service activities | 18,000 | 18,000 | 18,000 |
| O : การบริหารราชการ การป้องกันประเทศ และการประกันสังคมภาคบังคับ / Public administration and defence; compulsory social security | - | - | - |
| P : การศึกษา / Education | 9,000 | 9,000 | 9,000 |
| Q : กิจกรรมด้านสุขภาพและงานสังคมสงเคราะห์ / Human health and social work activities | 9,000 | 15,000 | 10,750 |
| R : ศิลปะ ความบันเทิงและนันทนาการ / Arts, entertainment and recreation | - | - | - |
| S : กิจกรรมการบริการด้านอื่นๆ / Other service activities | - | - | - |
| T : กิจกรรมการจ้างงานในครัวเรือน / Activities of households as employers | - | - | - |
| U : กิจกรรมขององค์การระหว่างประเทศและภาคีสมาชิก / Activities of extraterritorial organizations and bodies | - | - | - |

- 148 -

หน่วย : บาทต่อเดือน / Unit : Baht per month

ค่าจ้างรายอาชีพ ปี 2566
2023 Wage

จังหวัด เชียงราย
Province Chiang Rai

| ลักษณะการจ้าง / Wage Type | ต่ำสุด / Min | สูงสุด / Max | เฉลี่ย / Average |
|---------------------------|--------------|--------------|------------------|
| รายชั่วโมง (Per hour) | 45 | 50 | 46 |
| รายวัน (Per day) | 332 | 500 | 335 |
| รายเดือน (Per month) | 9,450 | 40,000 | 10,951 |

หน่วย : บาท / Unit : Baht

| แหล่งข้อมูล / Data Source | ต่ำสุด / Min | สูงสุด / Max | เฉลี่ย / Average |
|---------------------------|--------------|--------------|------------------|
| กกจ. (DOE) | 9,450 | 40,000 | 10,847 |
| กพ. (OCSC) | - | - | - |
| บจจ. (Agency) | 12,000 | 30,000 | 14,048 |

หน่วย : บาทต่อเดือน / Unit : Baht per month

| | อายุ / Age | | | วุฒิการศึกษา / Education | | | ภาคอุตสาหกรรม / Sector | | |
|------------------|-------------|-------------|---------------|--------------------------|------------|------------------|------------------------|---------------|-----------|
| | 15-24 ปี | 25-59 ปี | 60 ปีขึ้นไป | ประถม - มัธยม | อาชีวะ | ปริญญาตรีขึ้นไป | ภาคเกษตร | ภาคอุตสาหกรรม | ภาคบริการ |
| | 15-24 years | 25-59 years | Over 60 years | Primary-Secondary | Vocational | Higher education | Agriculture | Manufacturing | Services |
| ต่ำสุด / Min | 9,500 | 9,450 | 10,000 | 9,450 | 9,960 | 9,500 | 9,960 | 9,450 | 9,450 |
| สูงสุด / Max | 18,000 | 40,000 | 12,000 | 18,000 | 18,000 | 40,000 | 20,000 | 30,000 | 40,000 |
| เฉลี่ย / Average | 11,910 | 10,951 | 10,250 | 10,477 | 10,686 | 12,401 | 11,093 | 10,950 | 10,946 |

หน่วย : บาทต่อเดือน / Unit : Baht per month

| ค่าจ้างจำแนกตามหมวดอาชีพ / Wage by Occupation | ต่ำสุด / Min | สูงสุด / Max | เฉลี่ย / Average |
|--|--------------|--------------|------------------|
| 1. ผู้จัดการ เจ้าหน้าที่ระดับอาวุโส / Managers | 9,960 | 30,000 | 11,890 |
| 2. ผู้ประกอบวิชาชีพด้านต่างๆ / Professionals | 9,960 | 30,000 | 12,285 |
| 3. ช่างเทคนิคและผู้ปฏิบัติงานที่เกี่ยวข้อง / Technicians | 9,960 | 40,000 | 10,864 |
| 4. เสมียน / Clerks & Officers | 9,450 | 15,000 | 10,622 |
| 5. พนักงานบริการและพนักงานในร้านค้าและตลาด / Service officers | 9,500 | 18,000 | 10,881 |
| 6. ผู้ปฏิบัติงานฝีมือด้านการเกษตรและประมง / Agriculture & Fishery | 10,000 | 10,000 | 10,000 |
| 7. ผู้ปฏิบัติงานโดยใช้ฝีมือในธุรกิจการค้าที่เกี่ยวข้อง / Craft Workers | 9,960 | 15,000 | 10,778 |
| 8. ผู้ปฏิบัติงานโรงงานเครื่องจักรและผู้ปฏิบัติงานด้านการประกอบ / Factory Workers | 9,450 | 12,000 | 10,075 |
| 9. อาชีพงานขั้นพื้นฐาน / Basic Careers | 9,450 | 12,000 | 10,061 |

หน่วย : บาทต่อเดือน / Unit : Baht per month

ค่าจ้างรายอาชีพ ปี 2566

2023 Wage

จังหวัด

Province

เชียงราย

Chiang Rai

| ค่าจ้างจำแนกตามหมวดอุตสาหกรรม / Wage by Industry | ต่ำสุด / Min | สูงสุด / Max | เฉลี่ย / Average |
|---|--------------|--------------|------------------|
| A : เกษตรกรรมการป่าไม้และการประมง / Agriculture, forestry and fishing | 9,960 | 20,000 | 11,093 |
| B : การทำเหมืองแร่และเหมืองหิน / Mining and quarrying | 9,960 | 12,000 | 10,427 |
| C : การผลิต / Manufacturing | 9,960 | 20,000 | 10,912 |
| D : ไฟฟ้าก๊าซไอน้ำและระบบการปรับอากาศ / Electricity, gas, steam and air conditioning supply | - | - | - |
| E : การจัดหาบริการจัดการน้ำเสียและของเสียรวมถึงกิจกรรมที่เกี่ยวข้อง / Water supply; sewerage, waste management and remediation activities | - | - | - |
| F : การก่อสร้าง / Construction | 9,450 | 30,000 | 11,279 |
| G : การขายส่งและการขายปลีกการซ่อมยานยนต์และจักรยานยนต์ / Wholesale and retail trade; repair of motor vehicles and motorcycles | 9,450 | 40,000 | 10,801 |
| H : การขนส่งและสถานที่เก็บสินค้า / Transportation and storage | 9,960 | 12,000 | 11,274 |
| I : ที่พักแรมและบริการด้านอาหาร / Accommodation and food service activities | 9,450 | 30,000 | 11,295 |
| J : ข้อมูลข่าวสารและการสื่อสาร / Information and communication | 9,960 | 10,620 | 10,356 |
| K : กิจกรรมทางการเงินและการประกันภัย / Financial and insurance activities | 9,960 | 15,000 | 12,073 |
| L : กิจกรรมเกี่ยวกับอสังหาริมทรัพย์ / Real estate activities | 9,930 | 12,000 | 10,395 |
| M : กิจกรรมวิชาชีพวิทยาศาสตร์และเทคนิคทางวิชาการ / Professional, scientific and technical activities | 9,960 | 15,000 | 11,898 |
| N : กิจกรรมการบริหารและบริการสนับสนุน / Administrative and support service activities | 9,960 | 15,000 | 10,604 |
| O : การบริหารราชการ การป้องกันประเทศ และการประกันสังคมภาคบังคับ / Public administration and defence; compulsory social security | - | - | - |
| P : การศึกษา / Education | 9,500 | 10,000 | 9,833 |
| Q : กิจกรรมด้านสุขภาพและงานสังคมสงเคราะห์ / Human health and social work activities | 9,960 | 15,000 | 11,818 |
| R : ศิลปะ ความบันเทิงและนันทนาการ / Arts, entertainment and recreation | 9,960 | 9,960 | 9,960 |
| S : กิจกรรมการบริการด้านอื่นๆ / Other service activities | 9,960 | 12,000 | 10,640 |
| T : กิจกรรมการจ้างงานในครัวเรือน / Activities of households as employers | - | - | - |
| U : กิจกรรมขององค์การระหว่างประเทศและภาคีสมาชิก / Activities of extraterritorial organizations and bodies | - | - | - |

- 150 -

หน่วย : บาทต่อเดือน / Unit : Baht per month

ประมวลผลโดย : กลุ่มงานยุทธศาสตร์และข้อมูลตลาดแรงงาน กองบริหารข้อมูลตลาดแรงงาน
 Compute by : Strategy and Labour Market Group, Labour Market Information Administration Division

ค่าจ้างรายอาชีพ ปี 2566
2023 Wage

จังหวัด เชียงใหม่
Province Chiang Mai

| ลักษณะการจ้าง / Wage Type | ต่ำสุด / Min | สูงสุด / Max | เฉลี่ย / Average |
|---------------------------|--------------|--------------|------------------|
| รายชั่วโมง (Per hour) | 42 | 120 | 54 |
| รายวัน (Per day) | 340 | 638 | 363 |
| รายเดือน (Per month) | 8,850 | 130,000 | 13,886 |

หน่วย : บาท / Unit : Baht

| แหล่งข้อมูล / Data Source | ต่ำสุด / Min | สูงสุด / Max | เฉลี่ย / Average |
|---------------------------|--------------|--------------|------------------|
| กกจ. (DOE) | 8,850 | 110,000 | 12,704 |
| กพ. (OCSC) | 11,280 | 18,000 | 16,635 |
| บจจ. (Agency) | 9,200 | 130,000 | 20,094 |

หน่วย : บาทต่อเดือน / Unit : Baht per month

| | อายุ / Age | | | วุฒิการศึกษา / Education | | | ภาคอุตสาหกรรม / Sector | | |
|------------------|-------------|-------------|---------------|--------------------------|------------|------------------|------------------------|---------------|-----------|
| | 15-24 ปี | 25-59 ปี | 60 ปีขึ้นไป | ประถม - มัธยม | อาชีวะ | ปริญญาตรีขึ้นไป | ภาคเกษตร | ภาคอุตสาหกรรม | ภาคบริการ |
| | 15-24 years | 25-59 years | Over 60 years | Primary-Secondary | Vocational | Higher education | Agriculture | Manufacturing | Services |
| ต่ำสุด / Min | 8,850 | 8,850 | 12,500 | 8,850 | 9,000 | 10,000 | 10,200 | 8,850 | 8,850 |
| สูงสุด / Max | 25,000 | 130,000 | 12,500 | 30,000 | 25,000 | 130,000 | 30,000 | 35,000 | 130,000 |
| เฉลี่ย / Average | 15,903 | 13,747 | 12,500 | 11,166 | 12,375 | 17,750 | 13,588 | 12,659 | 14,236 |

หน่วย : บาทต่อเดือน / Unit : Baht per month

| ค่าจ้างจำแนกตามหมวดอาชีพ / Wage by Occupation | ต่ำสุด / Min | สูงสุด / Max | เฉลี่ย / Average |
|--|--------------|--------------|------------------|
| 1. ผู้จัดการ เจ้าหน้าที่ระดับอาวุโส / Managers | 10,000 | 130,000 | 21,784 |
| 2. ผู้ประกอบวิชาชีพด้านต่างๆ / Professionals | 10,000 | 80,000 | 16,260 |
| 3. ช่างเทคนิคและผู้ปฏิบัติงานที่เกี่ยวข้อง / Technicians | 8,850 | 70,000 | 13,437 |
| 4. เสมียน / Clerks & Officers | 9,000 | 50,000 | 12,891 |
| 5. พนักงานบริการและพนักงานในร้านค้าและตลาด / Service officers | 8,850 | 30,000 | 11,943 |
| 6. ผู้ปฏิบัติงานฝีมือด้านการเกษตรและประมง / Agriculture & Fishery | 10,200 | 20,000 | 14,050 |
| 7. ผู้ปฏิบัติงานโดยใช้ฝีมือในธุรกิจการค้าที่เกี่ยวข้อง / Craft Workers | 10,000 | 25,000 | 11,724 |
| 8. ผู้ปฏิบัติงานโรงงานเครื่องจักรและผู้ปฏิบัติงานด้านการประกอบ / Factory Workers | 9,000 | 25,000 | 11,474 |
| 9. อาชีพงานขั้นพื้นฐาน / Basic Careers | 8,850 | 20,000 | 10,686 |

หน่วย : บาทต่อเดือน / Unit : Baht per month

ค่าจ้างรายอาชีพ ปี 2566

2023 Wage

จังหวัด

Province

เชียงใหม่

Chiang Mai

| ค่าจ้างจำแนกตามหมวดอุตสาหกรรม / Wage by Industry | ต่ำสุด / Min | สูงสุด / Max | เฉลี่ย / Average |
|--|--------------|--------------|------------------|
| A : เกษตรกรรมการป่าไม้และการประมง / Agriculture, forestry and fishing | 10,200 | 30,000 | 13,588 |
| B : การทำเหมืองแร่และเหมืองหิน / Mining and quarrying | - | - | - |
| C : การผลิต / Manufacturing | 8,850 | 35,000 | 12,544 |
| D : ไฟฟ้าก๊าซไอน้ำและระบบการปรับอากาศ / Electricity, gas, steam and air conditioning supply | 10,000 | 10,000 | 10,000 |
| E : การจัดหาการจัดการน้ำเสียและของเสียรวมถึงกิจกรรมที่เกี่ยวข้อง / Water supply; sewerage, waste management and remediation activities | - | - | - |
| F : การก่อสร้าง / Construction | 9,000 | 25,000 | 13,302 |
| G : การขายส่งและการขายปลีกการซ่อมยานยนต์และจักรยานยนต์ / Wholesale and retail trade; repair of motor vehicles and motorcycles | 8,850 | 40,000 | 12,673 |
| H : การขนส่งและสถานที่เก็บสินค้า / Transportation and storage | 10,000 | 25,000 | 13,377 |
| I : ที่พักแรมและบริการด้านอาหาร / Accommodation and food service activities | 8,850 | 24,000 | 12,191 |
| J : ข้อมูลข่าวสารและการสื่อสาร / Information and communication | 10,000 | 40,000 | 14,633 |
| K : กิจกรรมทางการเงินและการประกันภัย / Financial and insurance activities | 10,000 | 70,000 | 14,085 |
| L : กิจกรรมเกี่ยวกับอสังหาริมทรัพย์ / Real estate activities | 8,850 | 30,000 | 14,098 |
| M : กิจกรรมวิชาชีพวิทยาศาสตร์และกิจกรรมทางวิชาการ / Professional, scientific and technical activities | 10,000 | 45,000 | 13,894 |
| N : กิจกรรมการบริหารและบริการสนับสนุน / Administrative and support service activities | 9,000 | 130,000 | 23,676 |
| O : การบริหารราชการ การป้องกันประเทศ และการประกันสังคมภาคบังคับ / Public administration and defence; compulsory social security | 9,000 | 110,000 | 15,956 |
| P : การศึกษา / Education | 10,000 | 30,000 | 13,396 |
| Q : กิจกรรมด้านสุขภาพและงานสังคมสงเคราะห์ / Human health and social work activities | 8,850 | 35,000 | 13,553 |
| R : ศิลปะ ความบันเทิงและนันทนาการ / Arts, entertainment and recreation | 10,200 | 15,000 | 12,700 |
| S : กิจกรรมการบริการด้านอื่นๆ / Other service activities | 10,000 | 35,000 | 14,558 |
| T : กิจกรรมการจ้างงานในครัวเรือน / Activities of households as employers | 10,200 | 12,000 | 11,100 |
| U : กิจกรรมขององค์การระหว่างประเทศและภาคีสมาชิก / Activities of extraterritorial organizations and bodies | - | - | - |

- 152 -

หน่วย : บาทต่อเดือน / Unit : Baht per month

ค่าจ้างรายอาชีพ ปี 2566
2023 Wage

จังหวัด ตาก
Province Tak

| ลักษณะการจ้าง / Wage Type | ต่ำสุด / Min | สูงสุด / Max | เฉลี่ย / Average |
|---------------------------|--------------|--------------|------------------|
| รายชั่วโมง (Per hour) | - | - | - |
| รายวัน (Per day) | 332 | 350 | 332 |
| รายเดือน (Per month) | 9,000 | 33,000 | 11,753 |

หน่วย : บาท / Unit : Baht

| แหล่งข้อมูล / Data Source | ต่ำสุด / Min | สูงสุด / Max | เฉลี่ย / Average |
|---------------------------|--------------|--------------|------------------|
| กกจ. (DOE) | 9,000 | 33,000 | 11,758 |
| กพ. (OCSC) | - | - | - |
| บจจ. (Agency) | 10,000 | 10,000 | 10,000 |

หน่วย : บาทต่อเดือน / Unit : Baht per month

| | อายุ / Age | | | วุฒิการศึกษา / Education | | | ภาคอุตสาหกรรม / Sector | | |
|------------------|-------------|-------------|---------------|--------------------------|------------|------------------|------------------------|---------------|-----------|
| | 15-24 ปี | 25-59 ปี | 60 ปีขึ้นไป | ประถม - มัธยม | อาชีวะ | ปริญญาตรีขึ้นไป | ภาคเกษตร | ภาคอุตสาหกรรม | ภาคบริการ |
| | 15-24 years | 25-59 years | Over 60 years | Primary-Secondary | Vocational | Higher education | Agriculture | Manufacturing | Services |
| ต่ำสุด / Min | 9,000 | 9,000 | 9,000 | 9,000 | 9,000 | 9,000 | 9,000 | 9,000 | 9,000 |
| สูงสุด / Max | 10,000 | 33,000 | 9,000 | 20,000 | 15,000 | 33,000 | 12,000 | 33,000 | 30,000 |
| เฉลี่ย / Average | 9,500 | 11,775 | 9,000 | 10,642 | 12,370 | 15,266 | 10,250 | 11,377 | 11,875 |

หน่วย : บาทต่อเดือน / Unit : Baht per month

| ค่าจ้างจำแนกตามหมวดอาชีพ / Wage by Occupation | ต่ำสุด / Min | สูงสุด / Max | เฉลี่ย / Average |
|--|--------------|--------------|------------------|
| 1. ผู้จัดการ เจ้าหน้าที่ระดับอาวุโส / Managers | 9,000 | 33,000 | 15,103 |
| 2. ผู้ประกอบวิชาชีพด้านต่างๆ / Professionals | 10,000 | 30,000 | 15,304 |
| 3. ช่างเทคนิคและผู้ปฏิบัติงานที่เกี่ยวข้อง / Technicians | 9,000 | 18,000 | 11,971 |
| 4. เสมียน / Clerks & Officers | 9,000 | 15,000 | 11,656 |
| 5. พนักงานบริการและพนักงานในร้านค้าและตลาด / Service officers | 9,000 | 15,000 | 10,702 |
| 6. ผู้ปฏิบัติงานฝีมือด้านการเกษตรและประมง / Agriculture & Fishery | - | - | - |
| 7. ผู้ปฏิบัติงานโดยใช้ฝีมือในธุรกิจการค้าที่เกี่ยวข้อง / Craft Workers | 9,000 | 20,000 | 12,455 |
| 8. ผู้ปฏิบัติงานโรงงานเครื่องจักรและผู้ปฏิบัติงานด้านการประกอบ / Factory Workers | 9,000 | 15,000 | 11,089 |
| 9. อาชีพงานขั้นพื้นฐาน / Basic Careers | 9,000 | 15,000 | 10,364 |

หน่วย : บาทต่อเดือน / Unit : Baht per month

ค่าจ้างรายอาชีพ ปี 2566

2023 Wage

จังหวัด

Province

ตาก

Tak

| ค่าจ้างจำแนกตามหมวดอุตสาหกรรม / Wage by Industry | ต่ำสุด / Min | สูงสุด / Max | เฉลี่ย / Average |
|---|--------------|--------------|------------------|
| A : เกษตรกรรมการป่าไม้และการประมง / Agriculture, forestry and fishing | 9,000 | 12,000 | 10,250 |
| B : การทำเหมืองแร่และเหมืองหิน / Mining and quarrying | 11,000 | 11,000 | 11,000 |
| C : การผลิต / Manufacturing | 9,000 | 33,000 | 11,448 |
| D : ไฟฟ้าก๊าซไอน้ำและระบบการปรับอากาศ / Electricity, gas, steam and air conditioning supply | - | - | - |
| E : การจัดหาบริการจัดการน้ำเสียและของเสียรวมถึงกิจกรรมที่เกี่ยวข้อง / Water supply; sewerage, waste management and remediation activities | - | - | - |
| F : การก่อสร้าง / Construction | 9,000 | 13,250 | 10,938 |
| G : การขายส่งและการขายปลีกการซ่อมยานยนต์และจักรยานยนต์ / Wholesale and retail trade; repair of motor vehicles and motorcycles | 9,000 | 20,000 | 11,645 |
| H : การขนส่งและสถานที่เก็บสินค้า / Transportation and storage | 9,000 | 13,250 | 10,028 |
| I : ที่พักแรมและบริการด้านอาหาร / Accommodation and food service activities | 9,000 | 15,000 | 11,564 |
| J : ข้อมูลข่าวสารและการสื่อสาร / Information and communication | 10,000 | 10,000 | 10,000 |
| K : กิจกรรมทางการเงินและการประกันภัย / Financial and insurance activities | 9,000 | 15,000 | 11,536 |
| L : กิจกรรมเกี่ยวกับอสังหาริมทรัพย์ / Real estate activities | 13,250 | 15,000 | 14,125 |
| M : กิจกรรมวิชาชีพวิทยาศาสตร์และกิจการทางวิชาการ / Professional, scientific and technical activities | 9,000 | 15,000 | 12,550 |
| N : กิจกรรมการบริหารและบริการสนับสนุน / Administrative and support service activities | 9,000 | 20,000 | 11,833 |
| O : การบริหารราชการ การป้องกันประเทศ และการประกันสังคมภาคบังคับ / Public administration and defence; compulsory social security | 9,000 | 15,000 | 11,464 |
| P : การศึกษา / Education | 9,000 | 15,000 | 11,882 |
| Q : กิจกรรมด้านสุขภาพและงานสังคมสงเคราะห์ / Human health and social work activities | 9,000 | 30,000 | 15,177 |
| R : ศิลปะ ความบันเทิงและนันทนาการ / Arts, entertainment and recreation | 11,000 | 11,000 | 11,000 |
| S : กิจกรรมการบริการด้านอื่นๆ / Other service activities | - | - | - |
| T : กิจกรรมการจ้างงานในครัวเรือน / Activities of households as employers | 9,000 | 11,000 | 9,677 |
| U : กิจกรรมขององค์การระหว่างประเทศและภาคีสมาชิก / Activities of extraterritorial organizations and bodies | - | - | - |

- 154 -

หน่วย : บาทต่อเดือน / Unit : Baht per month

ประมวลผลโดย : กลุ่มงานยุทธศาสตร์และข้อมูลตลาดแรงงาน กองบริหารข้อมูลตลาดแรงงาน
 Compute by : Strategy and Labour Market Group, Labour Market Information Administration Division

ค่าจ้างรายอาชีพ ปี 2566
2023 Wage

จังหวัด นครสวรรค์
Province Nakhon Sawan

| ลักษณะการจ้าง / Wage Type | ต่ำสุด / Min | สูงสุด / Max | เฉลี่ย / Average |
|---------------------------|--------------|--------------|------------------|
| รายชั่วโมง (Per hour) | 45 | 55 | 50 |
| รายวัน (Per day) | 335 | 500 | 377 |
| รายเดือน (Per month) | 10,000 | 30,000 | 12,928 |

หน่วย : บาท / Unit : Baht

| แหล่งข้อมูล / Data Source | ต่ำสุด / Min | สูงสุด / Max | เฉลี่ย / Average |
|---------------------------|--------------|--------------|------------------|
| กกจ. (DOE) | 10,000 | 30,000 | 12,879 |
| กพ. (OCSC) | - | - | - |
| บจจ. (Agency) | 14,000 | 17,000 | 15,250 |

หน่วย : บาทต่อเดือน / Unit : Baht per month

| | อายุ / Age | | | วุฒิการศึกษา / Education | | | ภาคอุตสาหกรรม / Sector | | |
|------------------|-------------|-------------|---------------|--------------------------|------------|------------------|------------------------|---------------|-----------|
| | 15-24 ปี | 25-59 ปี | 60 ปีขึ้นไป | ประถม - มัธยม | อาชีวะ | ปริญญาตรีขึ้นไป | ภาคเกษตร | ภาคอุตสาหกรรม | ภาคบริการ |
| | 15-24 years | 25-59 years | Over 60 years | Primary-Secondary | Vocational | Higher education | Agriculture | Manufacturing | Services |
| ต่ำสุด / Min | 12,000 | 10,000 | - | 10,000 | 10,000 | 10,000 | - | 10,000 | 10,000 |
| สูงสุด / Max | 17,000 | 30,000 | - | 17,000 | 18,000 | 30,000 | - | 30,000 | 25,000 |
| เฉลี่ย / Average | 13,571 | 12,904 | - | 12,121 | 12,195 | 15,558 | - | 12,988 | 12,885 |

หน่วย : บาทต่อเดือน / Unit : Baht per month

| ค่าจ้างจำแนกตามหมวดอาชีพ / Wage by Occupation | ต่ำสุด / Min | สูงสุด / Max | เฉลี่ย / Average |
|--|--------------|--------------|------------------|
| 1. ผู้จัดการ เจ้าหน้าที่ระดับอาวุโส / Managers | 12,000 | 30,000 | 17,308 |
| 2. ผู้ประกอบวิชาชีพด้านต่างๆ / Professionals | 10,000 | 20,000 | 14,219 |
| 3. ช่างเทคนิคและผู้ปฏิบัติงานที่เกี่ยวข้อง / Technicians | 10,000 | 18,000 | 12,575 |
| 4. เสมียน / Clerks & Officers | 10,000 | 18,000 | 12,675 |
| 5. พนักงานบริการและพนักงานในร้านค้าและตลาด / Service officers | 10,000 | 15,000 | 12,134 |
| 6. ผู้ปฏิบัติงานฝีมือด้านการเกษตรและประมง / Agriculture & Fishery | - | - | - |
| 7. ผู้ปฏิบัติงานโดยใช้ฝีมือในธุรกิจการค้าที่เกี่ยวข้อง / Craft Workers | 12,000 | 12,000 | 12,000 |
| 8. ผู้ปฏิบัติงานโรงงานเครื่องจักรและผู้ปฏิบัติงานด้านการประกอบ / Factory Workers | 10,050 | 13,000 | 11,770 |
| 9. อาชีพงานขั้นพื้นฐาน / Basic Careers | 11,000 | 13,000 | 12,000 |

หน่วย : บาทต่อเดือน / Unit : Baht per month

ค่าจ้างรายอาชีพ ปี 2566

2023 Wage

จังหวัด

นครสวรรค์

Province

Nakhon Sawan

| ค่าจ้างจำแนกตามหมวดอุตสาหกรรม / Wage by Industry | ต่ำสุด / Min | สูงสุด / Max | เฉลี่ย / Average |
|---|--------------|--------------|------------------|
| A : เกษตรกรรมการป่าไม้และการประมง / Agriculture, forestry and fishing | - | - | - |
| B : การทำเหมืองแร่และเหมืองหิน / Mining and quarrying | - | - | - |
| C : การผลิต / Manufacturing | 10,000 | 30,000 | 13,028 |
| D : ไฟฟ้าก๊าซไอน้ำและระบบการปรับอากาศ / Electricity, gas, steam and air conditioning supply | - | - | - |
| E : การจัดหาบริการจัดการน้ำเสียและของเสียรวมถึงกิจกรรมที่เกี่ยวข้อง / Water supply; sewerage, waste management and remediation activities | 12,000 | 15,000 | 13,200 |
| F : การก่อสร้าง / Construction | 12,000 | 12,000 | 12,000 |
| G : การขายส่งและการขายปลีกการซ่อมยานยนต์และจักรยานยนต์ / Wholesale and retail trade; repair of motor vehicles and motorcycles | 10,000 | 25,000 | 13,052 |
| H : การขนส่งและสถานที่เก็บสินค้า / Transportation and storage | 12,000 | 12,000 | 12,000 |
| I : ที่พักแรมและบริการด้านอาหาร / Accommodation and food service activities | 10,000 | 14,000 | 11,200 |
| J : ข้อมูลข่าวสารและการสื่อสาร / Information and communication | 12,000 | 12,000 | 12,000 |
| K : กิจกรรมทางการเงินและการประกันภัย / Financial and insurance activities | 12,000 | 15,500 | 12,875 |
| L : กิจกรรมเกี่ยวกับอสังหาริมทรัพย์ / Real estate activities | 12,000 | 12,000 | 12,000 |
| M : กิจกรรมวิชาชีพวิทยาศาสตร์และกิจกรรมทางวิชาการ / Professional, scientific and technical activities | 15,000 | 15,000 | 15,000 |
| N : กิจกรรมการบริหารและบริการสนับสนุน / Administrative and support service activities | 11,500 | 12,000 | 11,667 |
| O : การบริหารราชการ การป้องกันประเทศ และการประกันสังคมภาคบังคับ / Public administration and defence; compulsory social security | 15,000 | 15,000 | 15,000 |
| P : การศึกษา / Education | - | - | - |
| Q : กิจกรรมด้านสุขภาพและงานสังคมสงเคราะห์ / Human health and social work activities | 15,000 | 15,000 | 15,000 |
| R : ศิลปะ ความบันเทิงและนันทนาการ / Arts, entertainment and recreation | - | - | - |
| S : กิจกรรมการบริการด้านอื่นๆ / Other service activities | - | - | - |
| T : กิจกรรมการจ้างงานในครัวเรือน / Activities of households as employers | 10,000 | 10,000 | 10,000 |
| U : กิจกรรมขององค์การระหว่างประเทศและภาคีสมาชิก / Activities of extraterritorial organizations and bodies | - | - | - |

- 156 -

หน่วย : บาทต่อเดือน / Unit : Baht per month

ประมวลผลโดย : กลุ่มงานยุทธศาสตร์และข้อมูลตลาดแรงงาน กองบริหารข้อมูลตลาดแรงงาน
 Compute by : Strategy and Labour Market Group, Labour Market Information Administration Division

ค่าจ้างรายอาชีพ ปี 2566
2023 Wage

จังหวัด
Province

น่าน
Nan

| ลักษณะการจ้าง / Wage Type | ต่ำสุด / Min | สูงสุด / Max | เฉลี่ย / Average |
|---------------------------|--------------|--------------|------------------|
| รายชั่วโมง (Per hour) | 42 | 42 | 42 |
| รายวัน (Per day) | 328 | 500 | 342 |
| รายเดือน (Per month) | 8,550 | 22,000 | 10,154 |

หน่วย : บาท / Unit : Baht

| แหล่งข้อมูล / Data Source | ต่ำสุด / Min | สูงสุด / Max | เฉลี่ย / Average |
|---------------------------|--------------|--------------|------------------|
| กกจ. (DOE) | 8,550 | 22,000 | 10,154 |
| กพ. (OCSC) | - | - | - |
| บจจ. (Agency) | - | - | - |

หน่วย : บาทต่อเดือน / Unit : Baht per month

| | อายุ / Age | | | วุฒิการศึกษา / Education | | | ภาคอุตสาหกรรม / Sector | | |
|------------------|-------------|-------------|---------------|--------------------------|------------|------------------|------------------------|---------------|-----------|
| | 15-24 ปี | 25-59 ปี | 60 ปีขึ้นไป | ประถม - มัธยม | อาชีวะ | ปริญญาตรีขึ้นไป | ภาคเกษตร | ภาคอุตสาหกรรม | ภาคบริการ |
| | 15-24 years | 25-59 years | Over 60 years | Primary-Secondary | Vocational | Higher education | Agriculture | Manufacturing | Services |
| ต่ำสุด / Min | 10,000 | 8,550 | 9,000 | 8,550 | 8,550 | 9,000 | 9,000 | 9,000 | 8,550 |
| สูงสุด / Max | 10,000 | 22,000 | 9,000 | 22,000 | 15,000 | 18,000 | 9,000 | 15,000 | 22,000 |
| เฉลี่ย / Average | 10,000 | 10,163 | 9,000 | 9,842 | 10,255 | 13,188 | 9,000 | 10,135 | 10,174 |

หน่วย : บาทต่อเดือน / Unit : Baht per month

| ค่าจ้างจำแนกตามหมวดอาชีพ / Wage by Occupation | ต่ำสุด / Min | สูงสุด / Max | เฉลี่ย / Average |
|--|--------------|--------------|------------------|
| 1. ผู้จัดการ เจ้าหน้าที่ระดับอาวุโส / Managers | 9,000 | 15,000 | 10,818 |
| 2. ผู้ประกอบวิชาชีพด้านต่างๆ / Professionals | 10,000 | 15,000 | 12,556 |
| 3. ช่างเทคนิคและผู้ปฏิบัติงานที่เกี่ยวข้อง / Technicians | 9,000 | 22,000 | 11,215 |
| 4. เสมียน / Clerks & Officers | 8,550 | 18,000 | 10,596 |
| 5. พนักงานบริการและพนักงานในร้านค้าและตลาด / Service officers | 8,550 | 12,000 | 9,670 |
| 6. ผู้ปฏิบัติงานฝีมือด้านการเกษตรและประมง / Agriculture & Fishery | 9,000 | 9,000 | 9,000 |
| 7. ผู้ปฏิบัติงานโดยใช้ฝีมือในธุรกิจการค้าที่เกี่ยวข้อง / Craft Workers | 9,000 | 10,000 | 9,286 |
| 8. ผู้ปฏิบัติงานโรงงานเครื่องจักรและผู้ปฏิบัติงานด้านการประกอบ / Factory Workers | 9,000 | 15,000 | 10,650 |
| 9. อาชีพงานขั้นพื้นฐาน / Basic Careers | 9,000 | 15,000 | 9,763 |

หน่วย : บาทต่อเดือน / Unit : Baht per month

ค่าจ้างรายอาชีพ ปี 2566

2023 Wage

จังหวัด

Province

น่าน

Nan

| ค่าจ้างจำแนกตามหมวดอุตสาหกรรม / Wage by Industry | ต่ำสุด / Min | สูงสุด / Max | เฉลี่ย / Average |
|---|--------------|--------------|------------------|
| A : เกษตรกรรมการป่าไม้และการประมง / Agriculture, forestry and fishing | 9,000 | 9,000 | 9,000 |
| B : การทำเหมืองแร่และเหมืองหิน / Mining and quarrying | 9,000 | 10,000 | 9,710 |
| C : การผลิต / Manufacturing | 9,000 | 15,000 | 10,073 |
| D : ไฟฟ้าก๊าซไอน้ำและระบบการปรับอากาศ / Electricity, gas, steam and air conditioning supply | - | - | - |
| E : การจัดหาบริการจัดการน้ำเสียและของเสียรวมถึงกิจกรรมที่เกี่ยวข้อง / Water supply; sewerage, waste management and remediation activities | - | - | - |
| F : การก่อสร้าง / Construction | 9,000 | 15,000 | 10,310 |
| G : การขายส่งและการขายปลีกการซ่อมยานยนต์และจักรยานยนต์ / Wholesale and retail trade; repair of motor vehicles and motorcycles | 8,550 | 22,000 | 10,171 |
| H : การขนส่งและสถานที่เก็บสินค้า / Transportation and storage | 9,000 | 10,000 | 9,714 |
| I : ที่พักแรมและบริการด้านอาหาร / Accommodation and food service activities | 8,550 | 13,000 | 9,694 |
| J : ข้อมูลข่าวสารและการสื่อสาร / Information and communication | 9,000 | 10,000 | 9,667 |
| K : กิจกรรมทางการเงินและการประกันภัย / Financial and insurance activities | 9,000 | 15,000 | 10,230 |
| L : กิจกรรมเกี่ยวกับอสังหาริมทรัพย์ / Real estate activities | 9,000 | 10,000 | 9,667 |
| M : กิจกรรมวิชาชีพวิทยาศาสตร์และกิจการทางวิชาการ / Professional, scientific and technical activities | 9,000 | 18,000 | 11,750 |
| N : กิจกรรมการบริหารและบริการสนับสนุน / Administrative and support service activities | 9,000 | 10,000 | 9,455 |
| O : การบริหารราชการ การป้องกันประเทศ และการประกันสังคมภาคบังคับ / Public administration and defence; compulsory social security | 9,000 | 18,000 | 10,872 |
| P : การศึกษา / Education | 10,000 | 10,000 | 10,000 |
| Q : กิจกรรมด้านสุขภาพและงานสังคมสงเคราะห์ / Human health and social work activities | 9,000 | 10,000 | 9,500 |
| R : ศิลปะ ความบันเทิงและนันทนาการ / Arts, entertainment and recreation | - | - | - |
| S : กิจกรรมการบริการด้านอื่นๆ / Other service activities | 10,000 | 10,000 | 10,000 |
| T : กิจกรรมการจ้างงานในครัวเรือน / Activities of households as employers | 10,000 | 10,000 | 10,000 |
| U : กิจกรรมขององค์การระหว่างประเทศและภาคีสมาชิก / Activities of extraterritorial organizations and bodies | - | - | - |

- 158 -

หน่วย : บาทต่อเดือน / Unit : Baht per month

ประมวลผลโดย : กลุ่มงานยุทธศาสตร์และข้อมูลตลาดแรงงาน กองบริหารข้อมูลตลาดแรงงาน
 Compute by : Strategy and Labour Market Group, Labour Market Information Administration Division

ค่าจ้างรายอาชีพ ปี 2566
2023 Wage

จังหวัด พะเยา
Province Phayao

| ลักษณะการจ้าง / Wage Type | ต่ำสุด / Min | สูงสุด / Max | เฉลี่ย / Average |
|---------------------------|--------------|--------------|------------------|
| รายชั่วโมง (Per hour) | - | - | - |
| รายวัน (Per day) | 335 | 340 | 335 |
| รายเดือน (Per month) | 9,600 | 20,000 | 12,846 |

หน่วย : บาท / Unit : Baht

| แหล่งข้อมูล / Data Source | ต่ำสุด / Min | สูงสุด / Max | เฉลี่ย / Average |
|---------------------------|--------------|--------------|------------------|
| กกจ. (DOE) | 9,600 | 20,000 | 12,786 |
| กพ. (OCSC) | - | - | - |
| บจจ. (Agency) | 16,000 | 16,000 | 16,000 |

หน่วย : บาทต่อเดือน / Unit : Baht per month

| | อายุ / Age | | | วุฒิการศึกษา / Education | | | ภาคอุตสาหกรรม / Sector | | |
|------------------|-------------|-------------|---------------|--------------------------|------------|------------------|------------------------|---------------|-----------|
| | 15-24 ปี | 25-59 ปี | 60 ปีขึ้นไป | ประถม - มัธยม | อาชีวะ | ปริญญาตรีขึ้นไป | ภาคเกษตร | ภาคอุตสาหกรรม | ภาคบริการ |
| | 15-24 years | 25-59 years | Over 60 years | Primary-Secondary | Vocational | Higher education | Agriculture | Manufacturing | Services |
| ต่ำสุด / Min | 16,000 | 9,600 | - | 9,600 | 9,600 | 10,000 | 12,000 | 9,600 | 9,600 |
| สูงสุด / Max | 16,000 | 20,000 | - | 20,000 | 18,000 | 18,000 | 12,000 | 15,000 | 20,000 |
| เฉลี่ย / Average | 16,000 | 12,786 | - | 12,042 | 11,928 | 14,556 | 12,000 | 11,240 | 13,058 |

หน่วย : บาทต่อเดือน / Unit : Baht per month

| ค่าจ้างจำแนกตามหมวดอาชีพ / Wage by Occupation | ต่ำสุด / Min | สูงสุด / Max | เฉลี่ย / Average |
|--|--------------|--------------|------------------|
| 1. ผู้จัดการ เจ้าหน้าที่ระดับอาวุโส / Managers | 9,600 | 18,000 | 14,400 |
| 2. ผู้ประกอบวิชาชีพด้านต่างๆ / Professionals | 10,000 | 18,000 | 12,800 |
| 3. ช่างเทคนิคและผู้ปฏิบัติงานที่เกี่ยวข้อง / Technicians | 9,600 | 16,000 | 12,230 |
| 4. เสมียน / Clerks & Officers | 9,600 | 18,000 | 13,106 |
| 5. พนักงานบริการและพนักงานในร้านค้าและตลาด / Service officers | 9,600 | 12,000 | 10,800 |
| 6. ผู้ปฏิบัติงานฝีมือด้านการเกษตรและประมง / Agriculture & Fishery | - | - | - |
| 7. ผู้ปฏิบัติงานโดยใช้ฝีมือในธุรกิจการค้าที่เกี่ยวข้อง / Craft Workers | 10,000 | 10,000 | 10,000 |
| 8. ผู้ปฏิบัติงานโรงงานเครื่องจักรและผู้ปฏิบัติงานด้านการประกอบ / Factory Workers | 10,000 | 20,000 | 15,000 |
| 9. อาชีพงานขั้นพื้นฐาน / Basic Careers | 9,600 | 11,000 | 10,267 |

หน่วย : บาทต่อเดือน / Unit : Baht per month

ค่าจ้างรายอาชีพ ปี 2566

2023 Wage

จังหวัด

Province

พะเยา

Phayao

| ค่าจ้างจำแนกตามหมวดอุตสาหกรรม / Wage by Industry | ต่ำสุด / Min | สูงสุด / Max | เฉลี่ย / Average |
|---|--------------|--------------|------------------|
| A : เกษตรกรรมการป่าไม้และการประมง / Agriculture, forestry and fishing | 12,000 | 12,000 | 12,000 |
| B : การทำเหมืองแร่และเหมืองหิน / Mining and quarrying | - | - | - |
| C : การผลิต / Manufacturing | 9,600 | 15,000 | 11,240 |
| D : ไฟฟ้าก๊าซไอน้ำและระบบการปรับอากาศ / Electricity, gas, steam and air conditioning supply | - | - | - |
| E : การจัดหาบริการจัดการน้ำเสียและของเสียรวมถึงกิจกรรมที่เกี่ยวข้อง / Water supply; sewerage, waste management and remediation activities | - | - | - |
| F : การก่อสร้าง / Construction | - | - | - |
| G : การขายส่งและการขายปลีกการซ่อมยานยนต์และจักรยานยนต์ / Wholesale and retail trade; repair of motor vehicles and motorcycles | 10,000 | 16,000 | 13,084 |
| H : การขนส่งและสถานที่เก็บสินค้า / Transportation and storage | 9,600 | 12,000 | 10,800 |
| I : ที่พักแรมและบริการด้านอาหาร / Accommodation and food service activities | 9,600 | 10,200 | 9,967 |
| J : ข้อมูลข่าวสารและการสื่อสาร / Information and communication | - | - | - |
| K : กิจกรรมทางการเงินและการประกันภัย / Financial and insurance activities | 9,600 | 15,000 | 11,300 |
| L : กิจกรรมเกี่ยวกับอสังหาริมทรัพย์ / Real estate activities | - | - | - |
| M : กิจกรรมวิชาชีพวิทยาศาสตร์และกิจกรรมทางวิชาการ / Professional, scientific and technical activities | 12,000 | 12,000 | 12,000 |
| N : กิจกรรมการบริหารและบริการสนับสนุน / Administrative and support service activities | 10,000 | 20,000 | 16,800 |
| O : การบริหารราชการ การป้องกันประเทศ และการประกันสังคมภาคบังคับ / Public administration and defence; compulsory social security | 12,000 | 15,000 | 13,286 |
| P : การศึกษา / Education | 10,000 | 15,000 | 12,333 |
| Q : กิจกรรมด้านสุขภาพและงานสังคมสงเคราะห์ / Human health and social work activities | 18,000 | 18,000 | 18,000 |
| R : ศิลปะ ความบันเทิงและนันทนาการ / Arts, entertainment and recreation | 10,000 | 10,000 | 10,000 |
| S : กิจกรรมการบริการด้านอื่นๆ / Other service activities | - | - | - |
| T : กิจกรรมการจ้างงานในครัวเรือน / Activities of households as employers | - | - | - |
| U : กิจกรรมขององค์การระหว่างประเทศและภาคีสมาชิก / Activities of extraterritorial organizations and bodies | - | - | - |

- 160 -

หน่วย : บาทต่อเดือน / Unit : Baht per month

ค่าจ้างรายอาชีพ ปี 2566
2023 Wage

จังหวัด
Province

พิจิตร
Pichit

| ลักษณะการจ้าง / Wage Type | ต่ำสุด / Min | สูงสุด / Max | เฉลี่ย / Average |
|---------------------------|--------------|--------------|------------------|
| รายชั่วโมง (Per hour) | 42 | 42 | 42 |
| รายวัน (Per day) | 332 | 500 | 333 |
| รายเดือน (Per month) | 8,650 | 20,000 | 11,084 |

หน่วย : บาท / Unit : Baht

| แหล่งข้อมูล / Data Source | ต่ำสุด / Min | สูงสุด / Max | เฉลี่ย / Average |
|---------------------------|--------------|--------------|------------------|
| กกจ. (DOE) | 8,650 | 20,000 | 11,084 |
| กพ. (OCSC) | - | - | - |
| บจจ. (Agency) | - | - | - |

หน่วย : บาทต่อเดือน / Unit : Baht per month

| | อายุ / Age | | | วุฒิการศึกษา / Education | | | ภาคอุตสาหกรรม / Sector | | |
|------------------|-------------|-------------|---------------|--------------------------|------------|------------------|------------------------|---------------|-----------|
| | 15-24 ปี | 25-59 ปี | 60 ปีขึ้นไป | ประถม - มัธยม | อาชีวะ | ปริญญาตรีขึ้นไป | ภาคเกษตร | ภาคอุตสาหกรรม | ภาคบริการ |
| | 15-24 years | 25-59 years | Over 60 years | Primary-Secondary | Vocational | Higher education | Agriculture | Manufacturing | Services |
| ต่ำสุด / Min | 9,000 | 8,650 | 10,000 | 8,650 | 8,650 | 8,650 | 10,000 | 9,000 | 8,650 |
| สูงสุด / Max | 9,000 | 20,000 | 12,000 | 15,000 | 20,000 | 18,000 | 10,000 | 20,000 | 15,000 |
| เฉลี่ย / Average | 9,000 | 11,091 | 11,333 | 10,146 | 11,091 | 12,314 | 10,000 | 11,607 | 10,798 |

หน่วย : บาทต่อเดือน / Unit : Baht per month

| ค่าจ้างจำแนกตามหมวดอาชีพ / Wage by Occupation | ต่ำสุด / Min | สูงสุด / Max | เฉลี่ย / Average |
|--|--------------|--------------|------------------|
| 1. ผู้จัดการ เจ้าหน้าที่ระดับอาวุโส / Managers | 9,000 | 15,000 | 12,824 |
| 2. ผู้ประกอบวิชาชีพด้านต่างๆ / Professionals | 8,650 | 15,000 | 11,993 |
| 3. ช่างเทคนิคและผู้ปฏิบัติงานที่เกี่ยวข้อง / Technicians | 8,650 | 20,000 | 11,379 |
| 4. เสมียน / Clerks & Officers | 8,650 | 15,000 | 10,563 |
| 5. พนักงานบริการและพนักงานในร้านค้าและตลาด / Service officers | 8,650 | 15,000 | 10,528 |
| 6. ผู้ปฏิบัติงานฝีมือด้านการเกษตรและประมง / Agriculture & Fishery | - | - | - |
| 7. ผู้ปฏิบัติงานโดยใช้ฝีมือในธุรกิจการค้าที่เกี่ยวข้อง / Craft Workers | 9,000 | 15,000 | 12,143 |
| 8. ผู้ปฏิบัติงานโรงงานเครื่องจักรและผู้ปฏิบัติงานด้านการประกอบ / Factory Workers | 9,000 | 12,000 | 9,696 |
| 9. อาชีพงานขั้นพื้นฐาน / Basic Careers | 9,000 | 12,000 | 9,750 |

หน่วย : บาทต่อเดือน / Unit : Baht per month

ค่าจ้างรายอาชีพ ปี 2566

2023 Wage

จังหวัด

Province

พิจิตร

Pichit

| ค่าจ้างจำแนกตามหมวดอุตสาหกรรม / Wage by Industry | ต่ำสุด / Min | สูงสุด / Max | เฉลี่ย / Average |
|---|--------------|--------------|------------------|
| A : เกษตรกรรมการป่าไม้และการประมง / Agriculture, forestry and fishing | 10,000 | 10,000 | 10,000 |
| B : การทำเหมืองแร่และเหมืองหิน / Mining and quarrying | 9,000 | 20,000 | 14,333 |
| C : การผลิต / Manufacturing | 9,000 | 15,000 | 11,165 |
| D : ไฟฟ้าก๊าซไอน้ำและระบบการปรับอากาศ / Electricity, gas, steam and air conditioning supply | 9,500 | 15,000 | 10,591 |
| E : การจัดหาบริการจัดการน้ำเสียและของเสียรวมถึงกิจกรรมที่เกี่ยวข้อง / Water supply; sewerage, waste management and remediation activities | - | - | - |
| F : การก่อสร้าง / Construction | 10,000 | 20,000 | 13,000 |
| G : การขายส่งและการขายปลีกการซ่อมยานยนต์และจักรยานยนต์ / Wholesale and retail trade; repair of motor vehicles and motorcycles | 8,650 | 15,000 | 10,715 |
| H : การขนส่งและสถานที่เก็บสินค้า / Transportation and storage | 9,000 | 10,000 | 9,750 |
| I : ที่พักแรมและบริการด้านอาหาร / Accommodation and food service activities | 9,000 | 9,000 | 9,000 |
| J : ข้อมูลข่าวสารและการสื่อสาร / Information and communication | 9,000 | 10,000 | 9,500 |
| K : กิจกรรมทางการเงินและการประกันภัย / Financial and insurance activities | 9,000 | 15,000 | 10,857 |
| L : กิจกรรมเกี่ยวกับอสังหาริมทรัพย์ / Real estate activities | - | - | - |
| M : กิจกรรมวิชาชีพวิทยาศาสตร์และกิจกรรมทางวิชาการ / Professional, scientific and technical activities | - | - | - |
| N : กิจกรรมการบริหารและบริการสนับสนุน / Administrative and support service activities | 10,000 | 12,000 | 11,000 |
| O : การบริหารราชการ การป้องกันประเทศ และการประกันสังคมภาคบังคับ / Public administration and defence; compulsory social security | 9,000 | 15,000 | 11,571 |
| P : การศึกษา / Education | 8,650 | 15,000 | 11,672 |
| Q : กิจกรรมด้านสุขภาพและงานสังคมสงเคราะห์ / Human health and social work activities | 9,000 | 15,000 | 10,614 |
| R : ศิลปะ ความบันเทิงและนันทนาการ / Arts, entertainment and recreation | - | - | - |
| S : กิจกรรมการบริการด้านอื่นๆ / Other service activities | 9,000 | 9,000 | 9,000 |
| T : กิจกรรมการจ้างงานในครัวเรือน / Activities of households as employers | - | - | - |
| U : กิจกรรมขององค์การระหว่างประเทศและภาคีสมาชิก / Activities of extraterritorial organizations and bodies | - | - | - |

- 162 -

หน่วย : บาทต่อเดือน / Unit : Baht per month

ประมวลผลโดย : กลุ่มงานยุทธศาสตร์และข้อมูลตลาดแรงงาน กองบริหารข้อมูลตลาดแรงงาน
 Compute by : Strategy and Labour Market Group, Labour Market Information Administration Division

ค่าจ้างรายอาชีพ ปี 2566
2023 Wage

จังหวัด พิษณุโลก
Province Phitsanulok

| ลักษณะการจ้าง / Wage Type | ต่ำสุด / Min | สูงสุด / Max | เฉลี่ย / Average |
|---------------------------|--------------|--------------|------------------|
| รายชั่วโมง (Per hour) | - | - | - |
| รายวัน (Per day) | 335 | 400 | 340 |
| รายเดือน (Per month) | 8,750 | 30,000 | 12,072 |

หน่วย : บาท / Unit : Baht

| แหล่งข้อมูล / Data Source | ต่ำสุด / Min | สูงสุด / Max | เฉลี่ย / Average |
|---------------------------|--------------|--------------|------------------|
| กกจ. (DOE) | 8,750 | 30,000 | 11,434 |
| กพ. (OCSC) | 18,000 | 18,000 | 18,000 |
| บจจ. (Agency) | 9,000 | 25,000 | 14,740 |

หน่วย : บาทต่อเดือน / Unit : Baht per month

| | อายุ / Age | | | วุฒิการศึกษา / Education | | | ภาคอุตสาหกรรม / Sector | | |
|------------------|-------------|-------------|---------------|--------------------------|------------|------------------|------------------------|---------------|-----------|
| | 15-24 ปี | 25-59 ปี | 60 ปีขึ้นไป | ประถม - มัธยม | อาชีวะ | ปริญญาตรีขึ้นไป | ภาคเกษตร | ภาคอุตสาหกรรม | ภาคบริการ |
| | 15-24 years | 25-59 years | Over 60 years | Primary-Secondary | Vocational | Higher education | Agriculture | Manufacturing | Services |
| ต่ำสุด / Min | 9,000 | 8,750 | 10,000 | 8,750 | 9,000 | 10,000 | - | 9,000 | 8,750 |
| สูงสุด / Max | 20,000 | 30,000 | 12,500 | 30,000 | 22,000 | 25,000 | - | 30,000 | 25,000 |
| เฉลี่ย / Average | 14,409 | 11,880 | 11,375 | 11,111 | 11,823 | 14,979 | - | 11,767 | 12,127 |

หน่วย : บาทต่อเดือน / Unit : Baht per month

| ค่าจ้างจำแนกตามหมวดอาชีพ / Wage by Occupation | ต่ำสุด / Min | สูงสุด / Max | เฉลี่ย / Average |
|--|--------------|--------------|------------------|
| 1. ผู้จัดการ เจ้าหน้าที่ระดับอาวุโส / Managers | 15,000 | 25,000 | 19,000 |
| 2. ผู้ประกอบวิชาชีพด้านต่างๆ / Professionals | 9,000 | 23,000 | 14,806 |
| 3. ช่างเทคนิคและผู้ปฏิบัติงานที่เกี่ยวข้อง / Technicians | 8,750 | 30,000 | 12,536 |
| 4. เสมียน / Clerks & Officers | 9,450 | 18,000 | 11,681 |
| 5. พนักงานบริการและพนักงานในร้านค้าและตลาด / Service officers | 9,000 | 15,000 | 10,894 |
| 6. ผู้ปฏิบัติงานฝีมือด้านการเกษตรและประมง / Agriculture & Fishery | - | - | - |
| 7. ผู้ปฏิบัติงานโดยใช้ฝีมือในธุรกิจการค้าที่เกี่ยวข้อง / Craft Workers | 10,000 | 15,000 | 10,595 |
| 8. ผู้ปฏิบัติงานโรงงานเครื่องจักรและผู้ปฏิบัติงานด้านการประกอบ / Factory Workers | 9,000 | 24,000 | 11,664 |
| 9. อาชีพงานขั้นพื้นฐาน / Basic Careers | 9,500 | 15,000 | 10,516 |

หน่วย : บาทต่อเดือน / Unit : Baht per month

ค่าจ้างรายอาชีพ ปี 2566

2023 Wage

จังหวัด

Province

พิษณุโลก

Phitsanulok

| ค่าจ้างจำแนกตามหมวดอุตสาหกรรม / Wage by Industry | ต่ำสุด / Min | สูงสุด / Max | เฉลี่ย / Average |
|---|--------------|--------------|------------------|
| A : เกษตรกรรมการป่าไม้และการประมง / Agriculture, forestry and fishing | - | - | - |
| B : การทำเหมืองแร่และเหมืองหิน / Mining and quarrying | - | - | - |
| C : การผลิต / Manufacturing | 9,000 | 30,000 | 11,553 |
| D : ไฟฟ้าก๊าซไอน้ำและระบบการปรับอากาศ / Electricity, gas, steam and air conditioning supply | - | - | - |
| E : การจัดหาบริการจัดการน้ำเสียและของเสียรวมถึงกิจกรรมที่เกี่ยวข้อง / Water supply; sewerage, waste management and remediation activities | - | - | - |
| F : การก่อสร้าง / Construction | 9,500 | 20,000 | 13,400 |
| G : การขายส่งและการขายปลีกการซ่อมยานยนต์และจักรยานยนต์ / Wholesale and retail trade; repair of motor vehicles and motorcycles | 8,750 | 25,000 | 12,137 |
| H : การขนส่งและสถานที่เก็บสินค้า / Transportation and storage | 11,000 | 24,000 | 17,200 |
| I : ที่พักแรมและบริการด้านอาหาร / Accommodation and food service activities | 9,600 | 12,000 | 10,430 |
| J : ข้อมูลข่าวสารและการสื่อสาร / Information and communication | 9,450 | 11,000 | 10,357 |
| K : กิจกรรมทางการเงินและการประกันภัย / Financial and insurance activities | 10,050 | 23,000 | 13,021 |
| L : กิจกรรมเกี่ยวกับอสังหาริมทรัพย์ / Real estate activities | 10,050 | 10,050 | 10,050 |
| M : กิจกรรมวิชาชีพวิทยาศาสตร์และกิจกรรมทางวิชาการ / Professional, scientific and technical activities | 9,000 | 13,000 | 10,513 |
| N : กิจกรรมการบริหารและบริการสนับสนุน / Administrative and support service activities | 9,000 | 15,000 | 11,394 |
| O : การบริหารราชการ การป้องกันประเทศ และการประกันสังคมภาคบังคับ / Public administration and defence; compulsory social security | 12,500 | 18,000 | 15,250 |
| P : การศึกษา / Education | - | - | - |
| Q : กิจกรรมด้านสุขภาพและงานสังคมสงเคราะห์ / Human health and social work activities | 10,050 | 15,000 | 10,875 |
| R : ศิลปะ ความบันเทิงและนันทนาการ / Arts, entertainment and recreation | - | - | - |
| S : กิจกรรมการบริการด้านอื่นๆ / Other service activities | - | - | - |
| T : กิจกรรมการจ้างงานในครัวเรือน / Activities of households as employers | - | - | - |
| U : กิจกรรมขององค์การระหว่างประเทศและภาคีสมาชิก / Activities of extraterritorial organizations and bodies | - | - | - |

- 164 -

หน่วย : บาทต่อเดือน / Unit : Baht per month

ประมวลผลโดย : กลุ่มงานยุทธศาสตร์และข้อมูลตลาดแรงงาน กองบริหารข้อมูลตลาดแรงงาน
 Compute by : Strategy and Labour Market Group, Labour Market Information Administration Division

ค่าจ้างรายอาชีพ ปี 2566
2023 Wage

จังหวัด เพชรบูรณ์
Province Phetchabun

| ลักษณะการจ้าง / Wage Type | ต่ำสุด / Min | สูงสุด / Max | เฉลี่ย / Average |
|---------------------------|--------------|--------------|------------------|
| รายชั่วโมง (Per hour) | - | - | - |
| รายวัน (Per day) | 335 | 700 | 368 |
| รายเดือน (Per month) | 10,000 | 55,000 | 13,937 |

หน่วย : บาท / Unit : Baht

| แหล่งข้อมูล / Data Source | ต่ำสุด / Min | สูงสุด / Max | เฉลี่ย / Average |
|---------------------------|--------------|--------------|------------------|
| กกจ. (DOE) | 10,000 | 55,000 | 13,937 |
| กพ. (OCSC) | - | - | - |
| บจจ. (Agency) | - | - | - |

หน่วย : บาทต่อเดือน / Unit : Baht per month

| | อายุ / Age | | | วุฒิการศึกษา / Education | | | ภาคอุตสาหกรรม / Sector | | |
|------------------|-------------|-------------|---------------|--------------------------|------------|------------------|------------------------|---------------|-----------|
| | 15-24 ปี | 25-59 ปี | 60 ปีขึ้นไป | ประถม - มัธยม | อาชีวะ | ปริญญาตรีขึ้นไป | ภาคเกษตร | ภาคอุตสาหกรรม | ภาคบริการ |
| | 15-24 years | 25-59 years | Over 60 years | Primary-Secondary | Vocational | Higher education | Agriculture | Manufacturing | Services |
| ต่ำสุด / Min | - | 10,000 | - | 10,000 | 10,000 | 10,000 | 10,050 | 10,000 | 10,000 |
| สูงสุด / Max | - | 55,000 | - | 25,000 | 20,000 | 55,000 | 25,000 | 20,050 | 55,000 |
| เฉลี่ย / Average | - | 13,937 | - | 12,359 | 13,269 | 17,148 | 13,432 | 13,488 | 14,207 |

หน่วย : บาทต่อเดือน / Unit : Baht per month

| ค่าจ้างจำแนกตามหมวดอาชีพ / Wage by Occupation | ต่ำสุด / Min | สูงสุด / Max | เฉลี่ย / Average |
|--|--------------|--------------|------------------|
| 1. ผู้จัดการ เจ้าหน้าที่ระดับอาวุโส / Managers | 10,500 | 35,000 | 16,611 |
| 2. ผู้ประกอบวิชาชีพด้านต่างๆ / Professionals | 10,050 | 55,000 | 16,650 |
| 3. ช่างเทคนิคและผู้ปฏิบัติงานที่เกี่ยวข้อง / Technicians | 10,050 | 25,000 | 14,542 |
| 4. เสมียน / Clerks & Officers | 10,000 | 25,000 | 12,941 |
| 5. พนักงานบริการและพนักงานในร้านค้าและตลาด / Service officers | 10,000 | 25,000 | 11,982 |
| 6. ผู้ปฏิบัติงานฝีมือด้านการเกษตรและประมง / Agriculture & Fishery | 10,050 | 15,000 | 11,700 |
| 7. ผู้ปฏิบัติงานโดยใช้ฝีมือในธุรกิจการค้าที่เกี่ยวข้อง / Craft Workers | 10,000 | 20,000 | 13,503 |
| 8. ผู้ปฏิบัติงานโรงงานเครื่องจักรและผู้ปฏิบัติงานด้านการประกอบ / Factory Workers | 10,000 | 18,000 | 12,371 |
| 9. อาชีพงานขั้นพื้นฐาน / Basic Careers | 10,050 | 15,000 | 11,040 |

หน่วย : บาทต่อเดือน / Unit : Baht per month

ค่าจ้างรายอาชีพ ปี 2566
2023 Wage

จังหวัด เพชรบูรณ์
Province Phetchabun

| ค่าจ้างจำแนกตามหมวดอุตสาหกรรม / Wage by Industry | ต่ำสุด / Min | สูงสุด / Max | เฉลี่ย / Average |
|---|--------------|--------------|------------------|
| A : เกษตรกรรมการป่าไม้และการประมง / Agriculture, forestry and fishing | 10,050 | 25,000 | 13,432 |
| B : การทำเหมืองแร่และเหมืองหิน / Mining and quarrying | 12,000 | 15,000 | 14,000 |
| C : การผลิต / Manufacturing | 10,000 | 20,050 | 13,518 |
| D : ไฟฟ้าก๊าซไอน้ำและระบบการปรับอากาศ / Electricity, gas, steam and air conditioning supply | - | - | - |
| E : การจัดหาบริการจัดการน้ำเสียและของเสียรวมถึงกิจกรรมที่เกี่ยวข้อง / Water supply; sewerage, waste management and remediation activities | - | - | - |
| F : การก่อสร้าง / Construction | 10,000 | 15,000 | 12,500 |
| G : การขายส่งและการขายปลีกการซ่อมยานยนต์และจักรยานยนต์ / Wholesale and retail trade; repair of motor vehicles and motorcycles | 10,000 | 55,000 | 14,351 |
| H : การขนส่งและสถานที่เก็บสินค้า / Transportation and storage | 10,050 | 15,000 | 12,030 |
| I : ที่พักแรมและบริการด้านอาหาร / Accommodation and food service activities | 10,000 | 25,000 | 13,386 |
| J : ข้อมูลข่าวสารและการสื่อสาร / Information and communication | - | - | - |
| K : กิจกรรมทางการเงินและการประกันภัย / Financial and insurance activities | 10,050 | 30,000 | 14,595 |
| L : กิจกรรมเกี่ยวกับอสังหาริมทรัพย์ / Real estate activities | 10,050 | 35,000 | 16,377 |
| M : กิจกรรมวิชาชีพวิทยาศาสตร์และกิจการทางวิชาการ / Professional, scientific and technical activities | 10,050 | 10,050 | 10,050 |
| N : กิจกรรมการบริหารและบริการสนับสนุน / Administrative and support service activities | 10,100 | 15,000 | 12,550 |
| O : การบริหารราชการ การป้องกันประเทศ และการประกันสังคมภาคบังคับ / Public administration and defence; compulsory social security | 10,000 | 10,000 | 10,000 |
| P : การศึกษา / Education | 15,000 | 15,000 | 15,000 |
| Q : กิจกรรมด้านสุขภาพและงานสังคมสงเคราะห์ / Human health and social work activities | - | - | - |
| R : ศิลปะ ความบันเทิงและนันทนาการ / Arts, entertainment and recreation | - | - | - |
| S : กิจกรรมการบริการด้านอื่นๆ / Other service activities | - | - | - |
| T : กิจกรรมการจ้างงานในครัวเรือน / Activities of households as employers | - | - | - |
| U : กิจกรรมขององค์การระหว่างประเทศและภาคีสมาชิก / Activities of extraterritorial organizations and bodies | - | - | - |

- 166 -

หน่วย : บาทต่อเดือน / Unit : Baht per month

ค่าจ้างรายอาชีพ ปี 2566
2023 Wage

จังหวัด
Province

แพร่
Phrae

| ลักษณะการจ้าง / Wage Type | ต่ำสุด / Min | สูงสุด / Max | เฉลี่ย / Average |
|---------------------------|--------------|--------------|------------------|
| รายชั่วโมง (Per hour) | 42 | 42 | 42 |
| รายวัน (Per day) | 331 | 415 | 334 |
| รายเดือน (Per month) | 9,000 | 15,000 | 12,578 |

หน่วย : บาท / Unit : Baht

| แหล่งข้อมูล / Data Source | ต่ำสุด / Min | สูงสุด / Max | เฉลี่ย / Average |
|---------------------------|--------------|--------------|------------------|
| กกจ. (DOE) | 9,000 | 15,000 | 11,886 |
| กพ. (OCSC) | - | - | - |
| บจจ. (Agency) | 15,000 | 15,000 | 15,000 |

หน่วย : บาทต่อเดือน / Unit : Baht per month

| | อายุ / Age | | | วุฒิการศึกษา / Education | | | ภาคอุตสาหกรรม / Sector | | |
|------------------|-------------|-------------|---------------|--------------------------|------------|------------------|------------------------|---------------|-----------|
| | 15-24 ปี | 25-59 ปี | 60 ปีขึ้นไป | ประถม - มัธยม | อาชีวะ | ปริญญาตรีขึ้นไป | ภาคเกษตร | ภาคอุตสาหกรรม | ภาคบริการ |
| | 15-24 years | 25-59 years | Over 60 years | Primary-Secondary | Vocational | Higher education | Agriculture | Manufacturing | Services |
| ต่ำสุด / Min | 15,000 | 9,000 | - | 9,000 | 12,000 | 15,000 | - | 12,000 | 9,000 |
| สูงสุด / Max | 15,000 | 15,000 | - | 10,200 | 12,000 | 15,000 | - | 12,000 | 15,000 |
| เฉลี่ย / Average | 15,000 | 11,886 | - | 9,733 | 12,000 | 15,000 | - | 12,000 | 12,650 |

หน่วย : บาทต่อเดือน / Unit : Baht per month

| ค่าจ้างจำแนกตามหมวดอาชีพ / Wage by Occupation | ต่ำสุด / Min | สูงสุด / Max | เฉลี่ย / Average |
|--|--------------|--------------|------------------|
| 1. ผู้จัดการ เจ้าหน้าที่ระดับอาวุโส / Managers | - | - | - |
| 2. ผู้ประกอบวิชาชีพด้านต่างๆ / Professionals | 15,000 | 15,000 | 15,000 |
| 3. ช่างเทคนิคและผู้ปฏิบัติงานที่เกี่ยวข้อง / Technicians | 12,000 | 12,000 | 12,000 |
| 4. เสมียน / Clerks & Officers | 10,200 | 15,000 | 13,050 |
| 5. พนักงานบริการและพนักงานในร้านค้าและตลาด / Service officers | - | - | - |
| 6. ผู้ปฏิบัติงานฝีมือด้านการเกษตรและประมง / Agriculture & Fishery | - | - | - |
| 7. ผู้ปฏิบัติงานโดยใช้ฝีมือในธุรกิจการค้าที่เกี่ยวข้อง / Craft Workers | - | - | - |
| 8. ผู้ปฏิบัติงานโรงงานเครื่องจักรและผู้ปฏิบัติงานด้านการประกอบ / Factory Workers | - | - | - |
| 9. อาชีพงานขั้นพื้นฐาน / Basic Careers | 9,000 | 10,000 | 9,500 |

หน่วย : บาทต่อเดือน / Unit : Baht per month

ค่าจ้างรายอาชีพ ปี 2566

2023 Wage

จังหวัด

Province

แพร่

Phrae

| ค่าจ้างจำแนกตามหมวดอุตสาหกรรม / Wage by Industry | ต่ำสุด / Min | สูงสุด / Max | เฉลี่ย / Average |
|--|--------------|--------------|------------------|
| A : เกษตรกรรมการป่าไม้และการประมง / Agriculture, forestry and fishing | - | - | - |
| B : การทำเหมืองแร่และเหมืองหิน / Mining and quarrying | - | - | - |
| C : การผลิต / Manufacturing | - | - | - |
| D : ไฟฟ้าก๊าซไอน้ำและระบบการปรับอากาศ / Electricity, gas, steam and air conditioning supply | - | - | - |
| E : การจัดหาการจัดการน้ำเสียและของเสียรวมถึงกิจกรรมที่เกี่ยวข้อง / Water supply; sewerage, waste management and remediation activities | 12,000 | 12,000 | 12,000 |
| F : การก่อสร้าง / Construction | - | - | - |
| G : การขายส่งและการขายปลีกการซ่อมยานยนต์และจักรยานยนต์ / Wholesale and retail trade; repair of motor vehicles and motorcycles | 10,200 | 15,000 | 12,400 |
| H : การขนส่งและสถานที่เก็บสินค้า / Transportation and storage | - | - | - |
| I : ที่พักแรมและบริการด้านอาหาร / Accommodation and food service activities | - | - | - |
| J : ข้อมูลข่าวสารและการสื่อสาร / Information and communication | - | - | - |
| K : กิจกรรมทางการเงินและการประกันภัย / Financial and insurance activities | 9,000 | 10,000 | 9,500 |
| L : กิจกรรมเกี่ยวกับอสังหาริมทรัพย์ / Real estate activities | - | - | - |
| M : กิจกรรมวิชาชีพวิทยาศาสตร์และกิจกรรมทางวิชาการ / Professional, scientific and technical activities | - | - | - |
| N : กิจกรรมการบริหารและบริการสนับสนุน / Administrative and support service activities | - | - | - |
| O : การบริหารราชการ การป้องกันประเทศ และการประกันสังคมภาคบังคับ / Public administration and defence; compulsory social security | 15,000 | 15,000 | 15,000 |
| P : การศึกษา / Education | 15,000 | 15,000 | 15,000 |
| Q : กิจกรรมด้านสุขภาพและงานสังคมสงเคราะห์ / Human health and social work activities | - | - | - |
| R : ศิลปะ ความบันเทิงและนันทนาการ / Arts, entertainment and recreation | - | - | - |
| S : กิจกรรมการบริการด้านอื่นๆ / Other service activities | - | - | - |
| T : กิจกรรมการจ้างงานในครัวเรือน / Activities of households as employers | - | - | - |
| U : กิจกรรมขององค์การระหว่างประเทศและภาคีสมาชิก / Activities of extraterritorial organizations and bodies | - | - | - |

- 168 -

หน่วย : บาทต่อเดือน / Unit : Baht per month

ค่าจ้างรายอาชีพ ปี 2566
2023 Wage

จังหวัด
Province
แม่ฮ่องสอน
Mae Hong Son

| ลักษณะการจ้าง / Wage Type | ต่ำสุด / Min | สูงสุด / Max | เฉลี่ย / Average |
|---------------------------|--------------|--------------|------------------|
| รายชั่วโมง (Per hour) | 42 | 50 | 45 |
| รายวัน (Per day) | 332 | 500 | 353 |
| รายเดือน (Per month) | 8,650 | 20,000 | 11,412 |

หน่วย : บาท / Unit : Baht

| แหล่งข้อมูล / Data Source | ต่ำสุด / Min | สูงสุด / Max | เฉลี่ย / Average |
|---------------------------|--------------|--------------|------------------|
| กกจ. (DOE) | 8,650 | 15,000 | 10,819 |
| กพ. (OCSC) | 10,840 | 18,000 | 14,420 |
| บจจ. (Agency) | 12,000 | 20,000 | 16,333 |

หน่วย : บาทต่อเดือน / Unit : Baht per month

| | อายุ / Age | | | วุฒิการศึกษา / Education | | | ภาคอุตสาหกรรม / Sector | | |
|------------------|-------------|-------------|---------------|--------------------------|------------|------------------|------------------------|---------------|-----------|
| | 15-24 ปี | 25-59 ปี | 60 ปีขึ้นไป | ประถม - มัธยม | อาชีวะ | ปริญญาตรีขึ้นไป | ภาคเกษตร | ภาคอุตสาหกรรม | ภาคบริการ |
| | 15-24 years | 25-59 years | Over 60 years | Primary-Secondary | Vocational | Higher education | Agriculture | Manufacturing | Services |
| ต่ำสุด / Min | 9,000 | 8,650 | - | 8,650 | 9,000 | 9,500 | - | 9,000 | 8,650 |
| สูงสุด / Max | 18,000 | 20,000 | - | 15,000 | 20,000 | 18,000 | - | 15,000 | 20,000 |
| เฉลี่ย / Average | 13,960 | 11,252 | - | 10,169 | 12,448 | 14,122 | - | 11,357 | 11,418 |

หน่วย : บาทต่อเดือน / Unit : Baht per month

| ค่าจ้างจำแนกตามหมวดอาชีพ / Wage by Occupation | ต่ำสุด / Min | สูงสุด / Max | เฉลี่ย / Average |
|--|--------------|--------------|------------------|
| 1. ผู้จัดการ เจ้าหน้าที่ระดับอาวุโส / Managers | 10,000 | 15,000 | 12,500 |
| 2. ผู้ประกอบวิชาชีพด้านต่างๆ / Professionals | 15,000 | 20,000 | 17,200 |
| 3. ช่างเทคนิคและผู้ปฏิบัติงานที่เกี่ยวข้อง / Technicians | 9,300 | 15,000 | 11,439 |
| 4. เสมียน / Clerks & Officers | 8,650 | 15,000 | 11,258 |
| 5. พนักงานบริการและพนักงานในร้านค้าและตลาด / Service officers | 8,650 | 20,000 | 11,294 |
| 6. ผู้ปฏิบัติงานฝีมือด้านการเกษตรและประมง / Agriculture & Fishery | 9,000 | 10,000 | 9,500 |
| 7. ผู้ปฏิบัติงานโดยใช้ฝีมือในธุรกิจการค้าที่เกี่ยวข้อง / Craft Workers | 10,000 | 12,000 | 10,800 |
| 8. ผู้ปฏิบัติงานโรงงานเครื่องจักรและผู้ปฏิบัติงานด้านการประกอบ / Factory Workers | 8,650 | 15,000 | 11,638 |
| 9. อาชีพงานขั้นพื้นฐาน / Basic Careers | 8,650 | 12,000 | 9,565 |

หน่วย : บาทต่อเดือน / Unit : Baht per month

ค่าจ้างรายอาชีพ ปี 2566

2023 Wage

จังหวัด

แม่ฮ่องสอน

Province

Mae Hong Son

| ค่าจ้างจำแนกตามหมวดอุตสาหกรรม / Wage by Industry | ต่ำสุด / Min | สูงสุด / Max | เฉลี่ย / Average |
|---|--------------|--------------|------------------|
| A : เกษตรกรรมการป่าไม้และการประมง / Agriculture, forestry and fishing | - | - | - |
| B : การทำเหมืองแร่และเหมืองหิน / Mining and quarrying | - | - | - |
| C : การผลิต / Manufacturing | 9,000 | 14,000 | 10,300 |
| D : ไฟฟ้าก๊าซไอน้ำและระบบการปรับอากาศ / Electricity, gas, steam and air conditioning supply | - | - | - |
| E : การจัดหาบริการจัดการน้ำเสียและของเสียรวมถึงกิจกรรมที่เกี่ยวข้อง / Water supply; sewerage, waste management and remediation activities | - | - | - |
| F : การก่อสร้าง / Construction | 13,000 | 15,000 | 14,000 |
| G : การขายส่งและการขายปลีกการซ่อมยานยนต์และจักรยานยนต์ / Wholesale and retail trade; repair of motor vehicles and motorcycles | 8,650 | 20,000 | 11,352 |
| H : การขนส่งและสถานที่เก็บสินค้า / Transportation and storage | 15,000 | 15,000 | 15,000 |
| I : ที่พักแรมและบริการด้านอาหาร / Accommodation and food service activities | 8,650 | 12,000 | 9,775 |
| J : ข้อมูลข่าวสารและการสื่อสาร / Information and communication | 10,000 | 10,000 | 10,000 |
| K : กิจกรรมทางการเงินและการประกันภัย / Financial and insurance activities | - | - | - |
| L : กิจกรรมเกี่ยวกับอสังหาริมทรัพย์ / Real estate activities | 9,000 | 9,000 | 9,000 |
| M : กิจกรรมวิชาชีพวิทยาศาสตร์และกรรมทางวิชาการ / Professional, scientific and technical activities | 12,000 | 12,000 | 12,000 |
| N : กิจกรรมการบริหารและบริการสนับสนุน / Administrative and support service activities | 12,000 | 15,000 | 13,000 |
| O : การบริหารราชการ การป้องกันประเทศ และการประกันสังคมภาคบังคับ / Public administration and defence; compulsory social security | 8,650 | 18,000 | 11,932 |
| P : การศึกษา / Education | 10,000 | 10,000 | 10,000 |
| Q : กิจกรรมด้านสุขภาพและงานสังคมสงเคราะห์ / Human health and social work activities | 9,480 | 15,000 | 11,493 |
| R : ศิลปะ ความบันเทิงและนันทนาการ / Arts, entertainment and recreation | - | - | - |
| S : กิจกรรมการบริการด้านอื่นๆ / Other service activities | - | - | - |
| T : กิจกรรมการจ้างงานในครัวเรือน / Activities of households as employers | - | - | - |
| U : กิจกรรมขององค์การระหว่างประเทศและภาคีสมาชิก / Activities of extraterritorial organizations and bodies | - | - | - |

- 170 -

หน่วย : บาทต่อเดือน / Unit : Baht per month

ค่าจ้างรายอาชีพ ปี 2566
2023 Wage

จังหวัด ลำปาง
Province Lampang

| ลักษณะการจ้าง / Wage Type | ต่ำสุด / Min | สูงสุด / Max | เฉลี่ย / Average |
|---------------------------|--------------|--------------|------------------|
| รายชั่วโมง (Per hour) | - | - | - |
| รายวัน (Per day) | 332 | 450 | 338 |
| รายเดือน (Per month) | 9,000 | 30,000 | 14,158 |

หน่วย : บาท / Unit : Baht

| แหล่งข้อมูล / Data Source | ต่ำสุด / Min | สูงสุด / Max | เฉลี่ย / Average |
|---------------------------|--------------|--------------|------------------|
| กกจ. (DOE) | 9,000 | 25,000 | 13,606 |
| กพ. (OCSC) | - | - | - |
| บจจ. (Agency) | 10,000 | 30,000 | 15,440 |

หน่วย : บาทต่อเดือน / Unit : Baht per month

| | อายุ / Age | | | วุฒิการศึกษา / Education | | | ภาคอุตสาหกรรม / Sector | | |
|------------------|-------------|-------------|---------------|--------------------------|------------|------------------|------------------------|---------------|-----------|
| | 15-24 ปี | 25-59 ปี | 60 ปีขึ้นไป | ประถม - มัธยม | อาชีวะ | ปริญญาตรีขึ้นไป | ภาคเกษตร | ภาคอุตสาหกรรม | ภาคบริการ |
| | 15-24 years | 25-59 years | Over 60 years | Primary-Secondary | Vocational | Higher education | Agriculture | Manufacturing | Services |
| ต่ำสุด / Min | 10,000 | 9,000 | - | 9,000 | 10,000 | 10,000 | - | 9,900 | 9,000 |
| สูงสุด / Max | 15,000 | 30,000 | - | 25,000 | 15,000 | 30,000 | - | 30,000 | 25,000 |
| เฉลี่ย / Average | 13,556 | 14,325 | - | 13,269 | 13,371 | 15,690 | - | 14,978 | 12,851 |

หน่วย : บาทต่อเดือน / Unit : Baht per month

| ค่าจ้างจำแนกตามหมวดอาชีพ / Wage by Occupation | ต่ำสุด / Min | สูงสุด / Max | เฉลี่ย / Average |
|--|--------------|--------------|------------------|
| 1. ผู้จัดการ เจ้าหน้าที่ระดับอาวุโส / Managers | 12,000 | 30,000 | 18,364 |
| 2. ผู้ประกอบวิชาชีพด้านต่างๆ / Professionals | 10,000 | 25,000 | 16,667 |
| 3. ช่างเทคนิคและผู้ปฏิบัติงานที่เกี่ยวข้อง / Technicians | 10,000 | 20,000 | 13,673 |
| 4. เสมียน / Clerks & Officers | 10,000 | 15,000 | 13,077 |
| 5. พนักงานบริการและพนักงานในร้านค้าและตลาด / Service officers | 9,000 | 15,000 | 12,485 |
| 6. ผู้ปฏิบัติงานฝีมือด้านการเกษตรและประมง / Agriculture & Fishery | - | - | - |
| 7. ผู้ปฏิบัติงานโดยใช้ฝีมือในธุรกิจการค้าที่เกี่ยวข้อง / Craft Workers | 10,000 | 12,000 | 11,000 |
| 8. ผู้ปฏิบัติงานโรงงานเครื่องจักรและผู้ปฏิบัติงานด้านการประกอบ / Factory Workers | 10,000 | 25,000 | 14,440 |
| 9. อาชีพงานขั้นพื้นฐาน / Basic Careers | 9,900 | 15,000 | 12,225 |

หน่วย : บาทต่อเดือน / Unit : Baht per month

ค่าจ้างรายอาชีพ ปี 2566

2023 Wage

จังหวัด

Province

ลำปาง

Lampang

| ค่าจ้างจำแนกตามหมวดอุตสาหกรรม / Wage by Industry | ต่ำสุด / Min | สูงสุด / Max | เฉลี่ย / Average |
|---|--------------|--------------|------------------|
| A : เกษตรกรรมการป่าไม้และการประมง / Agriculture, forestry and fishing | - | - | - |
| B : การทำเหมืองแร่และเหมืองหิน / Mining and quarrying | 12,000 | 20,000 | 14,857 |
| C : การผลิต / Manufacturing | 9,900 | 30,000 | 14,823 |
| D : ไฟฟ้าก๊าซไอน้ำและระบบการปรับอากาศ / Electricity, gas, steam and air conditioning supply | - | - | - |
| E : การจัดหาบริการจัดการน้ำเสียและของเสียรวมถึงกิจกรรมที่เกี่ยวข้อง / Water supply; sewerage, waste management and remediation activities | - | - | - |
| F : การก่อสร้าง / Construction | 12,000 | 25,000 | 16,750 |
| G : การขายส่งและการขายปลีกการซ่อมยานยนต์และจักรยานยนต์ / Wholesale and retail trade; repair of motor vehicles and motorcycles | 10,000 | 15,000 | 12,594 |
| H : การขนส่งและสถานที่เก็บสินค้า / Transportation and storage | 25,000 | 25,000 | 25,000 |
| I : ที่พักแรมและบริการด้านอาหาร / Accommodation and food service activities | 12,000 | 12,000 | 12,000 |
| J : ข้อมูลข่าวสารและการสื่อสาร / Information and communication | - | - | - |
| K : กิจกรรมทางการเงินและการประกันภัย / Financial and insurance activities | - | - | - |
| L : กิจกรรมเกี่ยวกับอสังหาริมทรัพย์ / Real estate activities | - | - | - |
| M : กิจกรรมวิชาชีพวิทยาศาสตร์และกิจกรรมทางวิชาการ / Professional, scientific and technical activities | - | - | - |
| N : กิจกรรมการบริหารและบริการสนับสนุน / Administrative and support service activities | 9,000 | 9,000 | 9,000 |
| O : การบริหารราชการ การป้องกันประเทศ และการประกันสังคมภาคบังคับ / Public administration and defence; compulsory social security | - | - | - |
| P : การศึกษา / Education | - | - | - |
| Q : กิจกรรมด้านสุขภาพและงานสังคมสงเคราะห์ / Human health and social work activities | - | - | - |
| R : ศิลปะ ความบันเทิงและนันทนาการ / Arts, entertainment and recreation | - | - | - |
| S : กิจกรรมการบริการด้านอื่นๆ / Other service activities | - | - | - |
| T : กิจกรรมการจ้างงานในครัวเรือน / Activities of households as employers | - | - | - |
| U : กิจกรรมขององค์การระหว่างประเทศและภาคีสมาชิก / Activities of extraterritorial organizations and bodies | - | - | - |

- 172 -

หน่วย : บาทต่อเดือน / Unit : Baht per month

ค่าจ้างรายอาชีพ ปี 2566
2023 Wage

จังหวัด
Province
ลำพูน
Lamphun

| ลักษณะการจ้าง / Wage Type | ต่ำสุด / Min | สูงสุด / Max | เฉลี่ย / Average |
|---------------------------|--------------|--------------|------------------|
| รายชั่วโมง (Per hour) | - | - | - |
| รายวัน (Per day) | 330 | 400 | 333 |
| รายเดือน (Per month) | 8,690 | 130,000 | 16,340 |

หน่วย : บาท / Unit : Baht

| แหล่งข้อมูล / Data Source | ต่ำสุด / Min | สูงสุด / Max | เฉลี่ย / Average |
|---------------------------|--------------|--------------|------------------|
| กกจ. (DOE) | 8,690 | 40,000 | 13,834 |
| กพ. (OCSC) | - | - | - |
| บจจ. (Agency) | 9,000 | 130,000 | 42,733 |

หน่วย : บาทต่อเดือน / Unit : Baht per month

| | อายุ / Age | | | วุฒิการศึกษา / Education | | | ภาคอุตสาหกรรม / Sector | | |
|------------------|-------------|-------------|---------------|--------------------------|------------|------------------|------------------------|---------------|-----------|
| | 15-24 ปี | 25-59 ปี | 60 ปีขึ้นไป | ประถม - มัธยม | อาชีวะ | ปริญญาตรีขึ้นไป | ภาคเกษตร | ภาคอุตสาหกรรม | ภาคบริการ |
| | 15-24 years | 25-59 years | Over 60 years | Primary-Secondary | Vocational | Higher education | Agriculture | Manufacturing | Services |
| ต่ำสุด / Min | 9,000 | 8,690 | 9,000 | 8,690 | 10,000 | 9,000 | - | 9,000 | 8,690 |
| สูงสุด / Max | 25,000 | 130,000 | 9,000 | 25,000 | 18,000 | 130,000 | - | 40,000 | 130,000 |
| เฉลี่ย / Average | 18,000 | 16,304 | 9,000 | 11,894 | 13,308 | 19,180 | - | 14,629 | 18,919 |

หน่วย : บาทต่อเดือน / Unit : Baht per month

| ค่าจ้างจำแนกตามหมวดอาชีพ / Wage by Occupation | ต่ำสุด / Min | สูงสุด / Max | เฉลี่ย / Average |
|--|--------------|--------------|------------------|
| 1. ผู้จัดการ เจ้าหน้าที่ระดับอาวุโส / Managers | 15,000 | 130,000 | 33,174 |
| 2. ผู้ประกอบวิชาชีพด้านต่างๆ / Professionals | 9,000 | 30,000 | 14,980 |
| 3. ช่างเทคนิคและผู้ปฏิบัติงานที่เกี่ยวข้อง / Technicians | 12,000 | 20,000 | 14,105 |
| 4. เสมียน / Clerks & Officers | 9,000 | 25,000 | 13,942 |
| 5. พนักงานบริการและพนักงานในร้านค้าและตลาด / Service officers | 8,690 | 15,000 | 11,877 |
| 6. ผู้ปฏิบัติงานฝีมือด้านการเกษตรและประมง / Agriculture & Fishery | - | - | - |
| 7. ผู้ปฏิบัติงานโดยใช้ฝีมือในธุรกิจการค้าที่เกี่ยวข้อง / Craft Workers | 9,000 | 25,000 | 14,615 |
| 8. ผู้ปฏิบัติงานโรงงานเครื่องจักรและผู้ปฏิบัติงานด้านการประกอบ / Factory Workers | 10,000 | 14,000 | 11,084 |
| 9. อาชีพงานขั้นพื้นฐาน / Basic Careers | 9,000 | 15,000 | 11,231 |

หน่วย : บาทต่อเดือน / Unit : Baht per month

ค่าจ้างรายอาชีพ ปี 2566
2023 Wage

จังหวัด
Province
ลำพูน
Lamphun

| ค่าจ้างจำแนกตามหมวดอุตสาหกรรม / Wage by Industry | ต่ำสุด / Min | สูงสุด / Max | เฉลี่ย / Average |
|---|--------------|--------------|------------------|
| A : เกษตรกรรมการป่าไม้และการประมง / Agriculture, forestry and fishing | - | - | - |
| B : การทำเหมืองแร่และเหมืองหิน / Mining and quarrying | 9,000 | 25,000 | 17,250 |
| C : การผลิต / Manufacturing | 9,000 | 40,000 | 14,682 |
| D : ไฟฟ้าก๊าซไอน้ำและระบบการปรับอากาศ / Electricity, gas, steam and air conditioning supply | - | - | - |
| E : การจัดหาบริการจัดการน้ำเสียและของเสียรวมถึงกิจกรรมที่เกี่ยวข้อง / Water supply; sewerage, waste management and remediation activities | 15,000 | 15,000 | 15,000 |
| F : การก่อสร้าง / Construction | 9,000 | 15,000 | 12,000 |
| G : การขายส่งและการขายปลีกการซ่อมยานยนต์และจักรยานยนต์ / Wholesale and retail trade; repair of motor vehicles and motorcycles | 9,200 | 20,000 | 13,561 |
| H : การขนส่งและสถานที่เก็บสินค้า / Transportation and storage | 15,000 | 15,000 | 15,000 |
| I : ที่พักแรมและบริการด้านอาหาร / Accommodation and food service activities | 9,000 | 15,000 | 14,250 |
| J : ข้อมูลข่าวสารและการสื่อสาร / Information and communication | 10,000 | 13,000 | 11,500 |
| K : กิจกรรมทางการเงินและการประกันภัย / Financial and insurance activities | 12,000 | 15,000 | 13,500 |
| L : กิจกรรมเกี่ยวกับอสังหาริมทรัพย์ / Real estate activities | - | - | - |
| M : กิจกรรมวิชาชีพวิทยาศาสตร์และกิจกรรมทางวิชาการ / Professional, scientific and technical activities | - | - | - |
| N : กิจกรรมการบริหารและบริการสนับสนุน / Administrative and support service activities | 15,000 | 130,000 | 70,000 |
| O : การบริหารราชการ การป้องกันประเทศ และการประกันสังคมภาคบังคับ / Public administration and defence; compulsory social security | 9,000 | 13,000 | 11,000 |
| P : การศึกษา / Education | 9,000 | 10,000 | 9,500 |
| Q : กิจกรรมด้านสุขภาพและงานสังคมสงเคราะห์ / Human health and social work activities | 8,690 | 10,200 | 9,445 |
| R : ศิลปะ ความบันเทิงและนันทนาการ / Arts, entertainment and recreation | 15,200 | 15,200 | 15,200 |
| S : กิจกรรมการบริการด้านอื่นๆ / Other service activities | - | - | - |
| T : กิจกรรมการจ้างงานในครัวเรือน / Activities of households as employers | - | - | - |
| U : กิจกรรมขององค์การระหว่างประเทศและภาคีสมาชิก / Activities of extraterritorial organizations and bodies | - | - | - |

- 174 -

หน่วย : บาทต่อเดือน / Unit : Baht per month

ค่าจ้างรายอาชีพ ปี 2566
2023 Wage

จังหวัด
Province
สุโขทัย
Sukhothai

| ลักษณะการจ้าง / Wage Type | ต่ำสุด / Min | สูงสุด / Max | เฉลี่ย / Average |
|---------------------------|--------------|--------------|------------------|
| รายชั่วโมง (Per hour) | - | - | - |
| รายวัน (Per day) | 332 | 530 | 338 |
| รายเดือน (Per month) | 8,650 | 80,000 | 10,401 |

หน่วย : บาท / Unit : Baht

| แหล่งข้อมูล / Data Source | ต่ำสุด / Min | สูงสุด / Max | เฉลี่ย / Average |
|---------------------------|--------------|--------------|------------------|
| กกจ. (DOE) | 8,650 | 18,000 | 9,894 |
| กพ. (OCSC) | - | - | - |
| บจจ. (Agency) | 30,000 | 80,000 | 47,000 |

หน่วย : บาทต่อเดือน / Unit : Baht per month

| | อายุ / Age | | | วุฒิการศึกษา / Education | | | ภาคอุตสาหกรรม / Sector | | |
|------------------|-------------|-------------|---------------|--------------------------|------------|------------------|------------------------|---------------|-----------|
| | 15-24 ปี | 25-59 ปี | 60 ปีขึ้นไป | ประถม - มัธยม | อาชีวะ | ปริญญาตรีขึ้นไป | ภาคเกษตร | ภาคอุตสาหกรรม | ภาคบริการ |
| | 15-24 years | 25-59 years | Over 60 years | Primary-Secondary | Vocational | Higher education | Agriculture | Manufacturing | Services |
| ต่ำสุด / Min | 9,000 | 8,650 | 8,650 | 8,650 | 8,650 | 10,000 | - | 8,650 | 8,650 |
| สูงสุด / Max | 14,000 | 80,000 | 11,900 | 15,000 | 15,000 | 80,000 | - | 80,000 | 15,000 |
| เฉลี่ย / Average | 10,800 | 10,404 | 9,810 | 9,603 | 9,879 | 19,179 | - | 11,408 | 9,678 |

หน่วย : บาทต่อเดือน / Unit : Baht per month

| ค่าจ้างจำแนกตามหมวดอาชีพ / Wage by Occupation | ต่ำสุด / Min | สูงสุด / Max | เฉลี่ย / Average |
|--|--------------|--------------|------------------|
| 1. ผู้จัดการ เจ้าหน้าที่ระดับอาวุโส / Managers | 9,500 | 80,000 | 22,944 |
| 2. ผู้ประกอบวิชาชีพด้านต่างๆ / Professionals | 9,000 | 40,000 | 15,353 |
| 3. ช่างเทคนิคและผู้ปฏิบัติงานที่เกี่ยวข้อง / Technicians | 8,650 | 18,000 | 10,389 |
| 4. เสมียน / Clerks & Officers | 8,650 | 15,000 | 9,636 |
| 5. พนักงานบริการและพนักงานในร้านค้าและตลาด / Service officers | 8,650 | 12,000 | 9,619 |
| 6. ผู้ปฏิบัติงานฝีมือด้านการเกษตรและประมง / Agriculture & Fishery | 9,000 | 9,000 | 9,000 |
| 7. ผู้ปฏิบัติงานโดยใช้ฝีมือในธุรกิจการค้าที่เกี่ยวข้อง / Craft Workers | 9,000 | 11,000 | 9,792 |
| 8. ผู้ปฏิบัติงานโรงงานเครื่องจักรและผู้ปฏิบัติงานด้านการประกอบ / Factory Workers | 8,650 | 15,000 | 9,729 |
| 9. อาชีพงานขั้นพื้นฐาน / Basic Careers | 8,650 | 15,000 | 9,696 |

หน่วย : บาทต่อเดือน / Unit : Baht per month

ค่าจ้างรายอาชีพ ปี 2566

2023 Wage

จังหวัด

Province

สุโขทัย

Sukhothai

| ค่าจ้างจำแนกตามหมวดอุตสาหกรรม / Wage by Industry | ต่ำสุด / Min | สูงสุด / Max | เฉลี่ย / Average |
|---|--------------|--------------|------------------|
| A : เกษตรกรรมการป่าไม้และการประมง / Agriculture, forestry and fishing | - | - | - |
| B : การทำเหมืองแร่และเหมืองหิน / Mining and quarrying | 9,500 | 9,500 | 9,500 |
| C : การผลิต / Manufacturing | 8,650 | 18,000 | 10,211 |
| D : ไฟฟ้าก๊าซไอน้ำและระบบการปรับอากาศ / Electricity, gas, steam and air conditioning supply | - | - | - |
| E : การจัดหาบริการจัดการน้ำเสียและของเสียรวมถึงกิจกรรมที่เกี่ยวข้อง / Water supply; sewerage, waste management and remediation activities | - | - | - |
| F : การก่อสร้าง / Construction | 9,000 | 80,000 | 13,965 |
| G : การขายส่งและการขายปลีกการซ่อมยานยนต์และจักรยานยนต์ / Wholesale and retail trade; repair of motor vehicles and motorcycles | 8,650 | 15,000 | 9,594 |
| H : การขนส่งและสถานที่เก็บสินค้า / Transportation and storage | 9,000 | 15,000 | 10,083 |
| I : ที่พักแรมและบริการด้านอาหาร / Accommodation and food service activities | 9,000 | 10,000 | 9,481 |
| J : ข้อมูลข่าวสารและการสื่อสาร / Information and communication | 9,000 | 10,000 | 9,650 |
| K : กิจกรรมทางการเงินและการประกันภัย / Financial and insurance activities | 9,000 | 15,000 | 10,147 |
| L : กิจกรรมเกี่ยวกับอสังหาริมทรัพย์ / Real estate activities | - | - | - |
| M : กิจกรรมวิชาชีพวิทยาศาสตร์และเทคนิคทางวิชาการ / Professional, scientific and technical activities | 8,650 | 10,000 | 9,608 |
| N : กิจกรรมการบริหารและบริการสนับสนุน / Administrative and support service activities | 9,000 | 14,000 | 10,050 |
| O : การบริหารราชการ การป้องกันประเทศ และการประกันสังคมภาคบังคับ / Public administration and defence; compulsory social security | 9,000 | 11,900 | 9,843 |
| P : การศึกษา / Education | 8,650 | 10,000 | 9,288 |
| Q : กิจกรรมด้านสุขภาพและงานสังคมสงเคราะห์ / Human health and social work activities | 9,500 | 10,000 | 9,750 |
| R : ศิลปะ ความบันเทิงและนันทนาการ / Arts, entertainment and recreation | - | - | - |
| S : กิจกรรมการบริการด้านอื่นๆ / Other service activities | 9,000 | 10,000 | 9,667 |
| T : กิจกรรมการจ้างงานในครัวเรือน / Activities of households as employers | - | - | - |
| U : กิจกรรมขององค์การระหว่างประเทศและภาคีสมาชิก / Activities of extraterritorial organizations and bodies | - | - | - |

- 176 -

หน่วย : บาทต่อเดือน / Unit : Baht per month

ค่าจ้างรายอาชีพ ปี 2566
2023 Wage

จังหวัด
Province

อุตรดิตถ์
Uttaradit

| ลักษณะการจ้าง / Wage Type | ต่ำสุด / Min | สูงสุด / Max | เฉลี่ย / Average |
|---------------------------|--------------|--------------|------------------|
| รายชั่วโมง (Per hour) | 70 | 70 | 70 |
| รายวัน (Per day) | 335 | 600 | 340 |
| รายเดือน (Per month) | 8,750 | 31,500 | 13,740 |

หน่วย : บาท / Unit : Baht

| แหล่งข้อมูล / Data Source | ต่ำสุด / Min | สูงสุด / Max | เฉลี่ย / Average |
|---------------------------|--------------|--------------|------------------|
| กกจ. (DOE) | 8,750 | 20,000 | 11,378 |
| กพ. (OCSC) | 18,000 | 31,500 | 25,676 |
| บจจ. (Agency) | 10,000 | 20,000 | 13,500 |

หน่วย : บาทต่อเดือน / Unit : Baht per month

| | อายุ / Age | | | วุฒิการศึกษา / Education | | | ภาคอุตสาหกรรม / Sector | | |
|------------------|-------------|-------------|---------------|--------------------------|------------|------------------|------------------------|---------------|-----------|
| | 15-24 ปี | 25-59 ปี | 60 ปีขึ้นไป | ประถม - มัธยม | อาชีวะ | ปริญญาตรีขึ้นไป | ภาคเกษตร | ภาคอุตสาหกรรม | ภาคบริการ |
| | 15-24 years | 25-59 years | Over 60 years | Primary-Secondary | Vocational | Higher education | Agriculture | Manufacturing | Services |
| ต่ำสุด / Min | 9,400 | 8,750 | - | 9,000 | 8,750 | 10,000 | 11,000 | 8,750 | 9,000 |
| สูงสุด / Max | 18,000 | 31,500 | - | 15,000 | 15,000 | 31,500 | 11,000 | 20,000 | 31,500 |
| เฉลี่ย / Average | 13,927 | 13,711 | - | 10,934 | 11,547 | 19,284 | 11,000 | 11,578 | 15,015 |

หน่วย : บาทต่อเดือน / Unit : Baht per month

| ค่าจ้างจำแนกตามหมวดอาชีพ / Wage by Occupation | ต่ำสุด / Min | สูงสุด / Max | เฉลี่ย / Average |
|--|--------------|--------------|------------------|
| 1. ผู้จัดการ เจ้าหน้าที่ระดับอาวุโส / Managers | 10,050 | 20,000 | 13,008 |
| 2. ผู้ประกอบวิชาชีพด้านต่างๆ / Professionals | 10,000 | 31,500 | 21,482 |
| 3. ช่างเทคนิคและผู้ปฏิบัติงานที่เกี่ยวข้อง / Technicians | 10,000 | 15,000 | 11,915 |
| 4. เสมียน / Clerks & Officers | 8,750 | 18,000 | 12,189 |
| 5. พนักงานบริการและพนักงานในร้านค้าและตลาด / Service officers | 10,000 | 15,000 | 11,728 |
| 6. ผู้ปฏิบัติงานฝีมือด้านการเกษตรและประมง / Agriculture & Fishery | - | - | - |
| 7. ผู้ปฏิบัติงานโดยใช้ฝีมือในธุรกิจการค้าที่เกี่ยวข้อง / Craft Workers | 9,000 | 12,000 | 10,431 |
| 8. ผู้ปฏิบัติงานโรงงานเครื่องจักรและผู้ปฏิบัติงานด้านการประกอบ / Factory Workers | - | - | - |
| 9. อาชีพงานขั้นพื้นฐาน / Basic Careers | 10,000 | 12,000 | 10,706 |

หน่วย : บาทต่อเดือน / Unit : Baht per month

ค่าจ้างรายอาชีพ ปี 2566

2023 Wage

จังหวัด

Province

อุดรดิตถ์

Uttaradit

| ค่าจ้างจำแนกตามหมวดอุตสาหกรรม / Wage by Industry | ต่ำสุด / Min | สูงสุด / Max | เฉลี่ย / Average |
|---|--------------|--------------|------------------|
| A : เกษตรกรรมการป่าไม้และการประมง / Agriculture, forestry and fishing | 11,000 | 11,000 | 11,000 |
| B : การทำเหมืองแร่และเหมืองหิน / Mining and quarrying | - | - | - |
| C : การผลิต / Manufacturing | 9,000 | 15,000 | 11,404 |
| D : ไฟฟ้าก๊าซไอน้ำและระบบการปรับอากาศ / Electricity, gas, steam and air conditioning supply | 12,000 | 12,000 | 12,000 |
| E : การจัดหาบริการจัดการน้ำเสียและของเสียรวมถึงกิจกรรมที่เกี่ยวข้อง / Water supply; sewerage, waste management and remediation activities | - | - | - |
| F : การก่อสร้าง / Construction | 8,750 | 20,000 | 11,982 |
| G : การขายส่งและการขายปลีกการซ่อมยานยนต์และจักรยานยนต์ / Wholesale and retail trade; repair of motor vehicles and motorcycles | 10,000 | 20,000 | 11,684 |
| H : การขนส่งและสถานที่เก็บสินค้า / Transportation and storage | - | - | - |
| I : ที่พักแรมและบริการด้านอาหาร / Accommodation and food service activities | - | - | - |
| J : ข้อมูลข่าวสารและการสื่อสาร / Information and communication | 10,500 | 12,000 | 11,000 |
| K : กิจกรรมทางการเงินและการประกันภัย / Financial and insurance activities | 9,000 | 12,000 | 10,620 |
| L : กิจกรรมเกี่ยวกับอสังหาริมทรัพย์ / Real estate activities | - | - | - |
| M : กิจกรรมวิชาชีพวิทยาศาสตร์และกิจกรรมทางวิชาการ / Professional, scientific and technical activities | 10,050 | 10,050 | 10,050 |
| N : กิจกรรมการบริหารและบริการสนับสนุน / Administrative and support service activities | - | - | - |
| O : การบริหารราชการ การป้องกันประเทศ และการประกันสังคมภาคบังคับ / Public administration and defence; compulsory social security | 9,500 | 12,000 | 11,167 |
| P : การศึกษา / Education | 18,000 | 31,500 | 25,676 |
| Q : กิจกรรมด้านสุขภาพและงานสังคมสงเคราะห์ / Human health and social work activities | 10,000 | 12,000 | 11,333 |
| R : ศิลปะ ความบันเทิงและนันทนาการ / Arts, entertainment and recreation | - | - | - |
| S : กิจกรรมการบริการด้านอื่นๆ / Other service activities | 12,000 | 14,000 | 12,857 |
| T : กิจกรรมการจ้างงานในครัวเรือน / Activities of households as employers | 12,000 | 12,000 | 12,000 |
| U : กิจกรรมขององค์การระหว่างประเทศและภาคีสมาชิก / Activities of extraterritorial organizations and bodies | - | - | - |

- 178 -

หน่วย : บาทต่อเดือน / Unit : Baht per month

ค่าจ้างรายอาชีพ ปี 2566
2023 Wage

จังหวัด
Province

อุทัยธานี
Uthai Thani

| ลักษณะการจ้าง / Wage Type | ต่ำสุด / Min | สูงสุด / Max | เฉลี่ย / Average |
|---------------------------|--------------|--------------|------------------|
| รายชั่วโมง (Per hour) | 42 | 50 | 46 |
| รายวัน (Per day) | 330 | 400 | 334 |
| รายเดือน (Per month) | 8,650 | 30,000 | 12,794 |

หน่วย : บาท / Unit : Baht

| แหล่งข้อมูล / Data Source | ต่ำสุด / Min | สูงสุด / Max | เฉลี่ย / Average |
|---------------------------|--------------|--------------|------------------|
| กกจ. (DOE) | 8,650 | 30,000 | 12,641 |
| กพ. (OCSC) | - | - | - |
| บจจ. (Agency) | 25,000 | 25,000 | 25,000 |

หน่วย : บาทต่อเดือน / Unit : Baht per month

| | อายุ / Age | | | วุฒิการศึกษา / Education | | | ภาคอุตสาหกรรม / Sector | | |
|------------------|-------------|-------------|---------------|--------------------------|------------|------------------|------------------------|---------------|-----------|
| | 15-24 ปี | 25-59 ปี | 60 ปีขึ้นไป | ประถม - มัธยม | อาชีวะ | ปริญญาตรีขึ้นไป | ภาคเกษตร | ภาคอุตสาหกรรม | ภาคบริการ |
| | 15-24 years | 25-59 years | Over 60 years | Primary-Secondary | Vocational | Higher education | Agriculture | Manufacturing | Services |
| ต่ำสุด / Min | 12,000 | 8,650 | 9,000 | 8,650 | 8,650 | 10,000 | 10,000 | 9,000 | 8,650 |
| สูงสุด / Max | 25,000 | 30,000 | 9,000 | 20,000 | 15,000 | 30,000 | 10,000 | 25,000 | 30,000 |
| เฉลี่ย / Average | 18,500 | 12,744 | 9,000 | 12,016 | 11,103 | 16,053 | 10,000 | 14,077 | 12,587 |

หน่วย : บาทต่อเดือน / Unit : Baht per month

| ค่าจ้างจำแนกตามหมวดอาชีพ / Wage by Occupation | ต่ำสุด / Min | สูงสุด / Max | เฉลี่ย / Average |
|--|--------------|--------------|------------------|
| 1. ผู้จัดการ เจ้าหน้าที่ระดับอาวุโส / Managers | 10,000 | 30,000 | 17,400 |
| 2. ผู้ประกอบวิชาชีพด้านต่างๆ / Professionals | 10,000 | 25,000 | 15,214 |
| 3. ช่างเทคนิคและผู้ปฏิบัติงานที่เกี่ยวข้อง / Technicians | 9,000 | 18,000 | 11,918 |
| 4. เสมียน / Clerks & Officers | 8,650 | 18,000 | 13,118 |
| 5. พนักงานบริการและพนักงานในร้านค้าและตลาด / Service officers | 8,650 | 18,000 | 11,097 |
| 6. ผู้ปฏิบัติงานฝีมือด้านการเกษตรและประมง / Agriculture & Fishery | 10,000 | 10,000 | 10,000 |
| 7. ผู้ปฏิบัติงานโดยใช้ฝีมือในธุรกิจการค้าที่เกี่ยวข้อง / Craft Workers | 10,000 | 15,000 | 12,500 |
| 8. ผู้ปฏิบัติงานโรงงานเครื่องจักรและผู้ปฏิบัติงานด้านการประกอบ / Factory Workers | 10,000 | 15,000 | 12,500 |
| 9. อาชีพงานขั้นพื้นฐาน / Basic Careers | 8,650 | 18,000 | 10,683 |

หน่วย : บาทต่อเดือน / Unit : Baht per month

ค่าจ้างรายอาชีพ ปี 2566

2023 Wage

จังหวัด

อุทัยธานี

Province

Uthai Thani

| ค่าจ้างจำแนกตามหมวดอุตสาหกรรม / Wage by Industry | ต่ำสุด / Min | สูงสุด / Max | เฉลี่ย / Average |
|---|--------------|--------------|------------------|
| A : เกษตรกรรมการป่าไม้และการประมง / Agriculture, forestry and fishing | 10,000 | 10,000 | 10,000 |
| B : การทำเหมืองแร่และเหมืองหิน / Mining and quarrying | - | - | - |
| C : การผลิต / Manufacturing | 9,000 | 25,000 | 14,455 |
| D : ไฟฟ้าก๊าซไอน้ำและระบบการปรับอากาศ / Electricity, gas, steam and air conditioning supply | - | - | - |
| E : การจัดหาบริการจัดการน้ำเสียและของเสียรวมถึงกิจกรรมที่เกี่ยวข้อง / Water supply; sewerage, waste management and remediation activities | - | - | - |
| F : การก่อสร้าง / Construction | 9,000 | 15,000 | 12,000 |
| G : การขายส่งและการขายปลีกการซ่อมยานยนต์และจักรยานยนต์ / Wholesale and retail trade; repair of motor vehicles and motorcycles | 9,000 | 30,000 | 14,239 |
| H : การขนส่งและสถานที่เก็บสินค้า / Transportation and storage | 9,000 | 20,000 | 13,000 |
| I : ที่พักแรมและบริการด้านอาหาร / Accommodation and food service activities | 8,650 | 15,000 | 11,692 |
| J : ข้อมูลข่าวสารและการสื่อสาร / Information and communication | - | - | - |
| K : กิจกรรมทางการเงินและการประกันภัย / Financial and insurance activities | 8,650 | 15,000 | 11,456 |
| L : กิจกรรมเกี่ยวกับอสังหาริมทรัพย์ / Real estate activities | - | - | - |
| M : กิจกรรมวิชาชีพวิทยาศาสตร์และกิจกรรมทางวิชาการ / Professional, scientific and technical activities | - | - | - |
| N : กิจกรรมการบริหารและบริการสนับสนุน / Administrative and support service activities | 9,000 | 12,000 | 10,000 |
| O : การบริหารราชการ การป้องกันประเทศ และการประกันสังคมภาคบังคับ / Public administration and defence; compulsory social security | 8,650 | 10,000 | 9,413 |
| P : การศึกษา / Education | 8,650 | 10,000 | 9,325 |
| Q : กิจกรรมด้านสุขภาพและงานสังคมสงเคราะห์ / Human health and social work activities | 9,000 | 24,000 | 13,360 |
| R : ศิลปะ ความบันเทิงและนันทนาการ / Arts, entertainment and recreation | - | - | - |
| S : กิจกรรมการบริการด้านอื่นๆ / Other service activities | 9,000 | 12,000 | 10,500 |
| T : กิจกรรมการจ้างงานในครัวเรือน / Activities of households as employers | 10,000 | 10,000 | 10,000 |
| U : กิจกรรมขององค์การระหว่างประเทศและภาคีสมาชิก / Activities of extraterritorial organizations and bodies | - | - | - |

- 180 -

หน่วย : บาทต่อเดือน / Unit : Baht per month

รายนามที่ปรึกษา และคณะผู้ศึกษา

ที่ปรึกษา

นายสมชาย มรกตศรีวรรณ

อธิบดีกรมการจัดหางาน

นายสิบหมื่นชัย โพธิ์สินธุ์

รองอธิบดีกรมการจัดหางาน

คณะผู้ศึกษา

นางชนพร สุวรรณโณ

ผู้อำนวยการกองบริหารข้อมูลตลาดแรงงาน

นางสาวสลิลา สวัสดิ์คุ้ม

หัวหน้ากลุ่มงานยุทธศาสตร์และข้อมูลตลาดแรงงาน

นายฐิติกร บุญทอง

นางสาวจริยา มณีรัตน์

นายวสุธร ภูริเอกสุวรรณ

นายณัฐพงศ์ วิชัยศรี

นางสาวศุภาพิชญ์ ศรีสา

นางสาววิรัชชญา สันทัด

นางสาวรัชชนก รัตนกุล

นางสาวชาริยา กิตต์หิรัญชัย

นางสาว นิภาพร คำมณี



กลุ่มงานยุทธศาสตร์
และข้อมูลตลาดแรงงาน
กองบริหารข้อมูลตลาดแรงงาน
กรมการจัดหางาน
กระทรวงแรงงาน



โทรศัพท์ 02 246 7870

<https://www.doe.go.th/prd/lmia>