

EASTERN LABOUR MARKET SITUATION

สถานการณ์ตลาดแรงงานภาคตะวันออก

ปีที่ 17 ฉบับที่ 8 ประจำเดือนสิงหาคม 2568



ชลบุรี



ระยอง



จันทบุรี



ตราด



ฉะเชิงเทรา



ปราจีนบุรี



นครนายก



สระแก้ว

อาชีพที่มีความต้องการแรงงานมากที่สุด 3 อันดับแรก

1. แรงงานด้านการประกอบ 2. แรงงานบรรจุผลิตภัณฑ์ 3. พนักงานขายของหน้าร้าน ฯ

บทบรรณาธิการ

CONTENTS

สถานการณ์ตลาดแรงงานภาคตะวันออก ข้อมูลเดือนกรกฎาคม 2568 มีความต้องการแรงงาน จำนวน 3,542 อัตรา **ลดลง** ร้อยละ 76.80 โดยอุตสาหกรรมการผลิต มีความต้องการแรงงานมากที่สุด ส่วนผู้สมัครงาน จำนวน 2,782 คน **ลดลง** ร้อยละ 41.97 และมีการบรรจุงาน จำนวน 1,922 คน **ลดลง** ร้อยละ 34.78 จากช่วงเดียวกันของปีก่อน

สำหรับแรงงานที่เดินทางไปทำงานต่างประเทศ **ลดลง** ร้อยละ 17.14 จากช่วงเดียวกันของปีก่อน ส่วนคนต่างด้าวที่ได้รับอนุญาตทำงานคงเหลือ จำนวน 453,168 คน **เพิ่มขึ้น** ร้อยละ 2.99 จากช่วงเดียวกันของปีก่อน

ทั้งนี้ ผู้สนใจสามารถดูรายละเอียดข้อมูลสถานการณ์ตลาดแรงงานภาคตะวันออก ได้ที่ www.doe.go.th/lmi-east หรือมีข้อเสนอแนะสามารถติดต่อได้ที่ e-mail : lm_ryg@doe.go.th

02 สถานการณ์การว่างงานและการเลิกจ้าง

03 ภาวะความต้องการแรงงาน

04 การไปทำงานต่างประเทศ

04 การทำงานของคนต่างด้าว

จัดทำโดย

ศูนย์บริหารข้อมูลตลาดแรงงานภาคตะวันออก
ศาลากลางจังหวัดระยอง ชั้น 2 ศูนย์ราชการจังหวัดระยอง
ถนนสุขุมวิท ตำบลเนินพระ อำเภอเมือง จังหวัดระยอง 21150

0 3869 4029 www.doe.go.th/lmi-east

lm_ryg@doe.go.th @eastern.lmi

ศูนย์บริหารข้อมูลตลาดแรงงานภาคตะวันออก



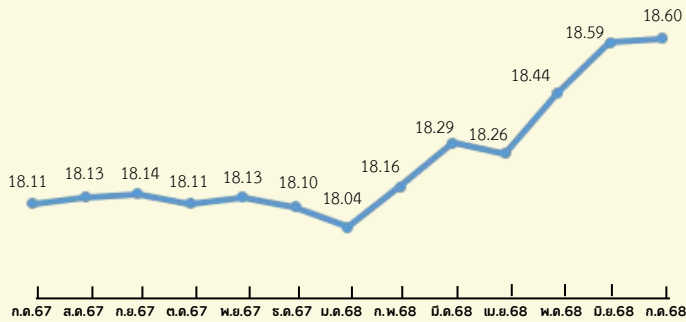
สถานการณ์การว่างงานและเลิกจ้าง

สถานการณ์การว่างงานและเลิกจ้างในภาคตะวันออก ณ เดือนกรกฎาคม 2568 มีผู้ประกันตนในระบบประกันสังคม (มาตรา 33) จำนวน 1,860,931 คน และมีผู้ประกันตนมาขึ้นทะเบียนขอรับประโยชน์ทดแทนกรณีว่างงาน จำนวน 13,821 คน คิดเป็นร้อยละ 0.74 ของผู้ประกันตนมาตรา 33 (เมื่อเปรียบเทียบกับช่วงเดียวกันของปีก่อน พบว่า มีผู้ขอรับประโยชน์ทดแทน **เพิ่มขึ้น** จำนวน 1,564 คน คิดเป็นร้อยละ 12.76) โดยสาเหตุการว่างงานจากการลาออกมากที่สุด จำนวน 10,279 คน คิดเป็นร้อยละ 74.37 รองลงมาคือ การเลิกจ้าง จำนวน 2,889 คน ร้อยละ 20.90 และสิ้นสุดสัญญาจ้าง จำนวน 653 คน ร้อยละ 4.72

ผู้ประกันตนมาตรา 33

หน่วย : แสนคน

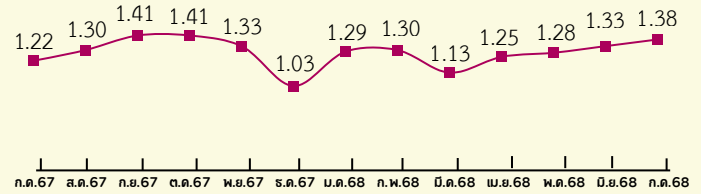
● ผู้ประกันตนมาตรา 33



ผู้ขอรับประโยชน์ทดแทนกรณีว่างงาน

หน่วย : หมื่นคน

■ ผู้ขอรับประโยชน์ทดแทนกรณีว่างงาน



ผู้ขอรับประโยชน์ทดแทนกรณีว่างงาน จำแนกตามสาเหตุ เดือนกรกฎาคม 2568 จำนวน 13,821 คน

ลาออก 10,279 คน

- เพิ่มขึ้น 350 คน เทียบกับ ก.ค.67 3.52% (9,929 คน)
- เพิ่มขึ้น 11 คน เทียบกับ มิ.ย.68 0.11% (10,268 คน)

เลิกจ้าง 2,889 คน

- เพิ่มขึ้น 1000 คน เทียบกับ ก.ค.67 52.94% (1,889 คน)
- เพิ่มขึ้น 381 คน เทียบกับ มิ.ย.68 15.19% (2,427 คน)

สิ้นสุดสัญญาจ้าง 653 คน

- เพิ่มขึ้น 214 คน เทียบกับ ก.ค.67 48.75% (439 คน)
- เพิ่มขึ้น 144 คน เทียบกับ มิ.ย.68 28.29% (496 คน)

สาเหตุที่ลาออกจากงาน

1. ต้องการเปลี่ยนงานใหม่ 4,744 คน
2. ประกอบอาชีพอิสระ 3,150 คน
3. รักษาตัวเนื่องจากเจ็บป่วย 1,268 คน
4. พักผ่อน 1,117 คน

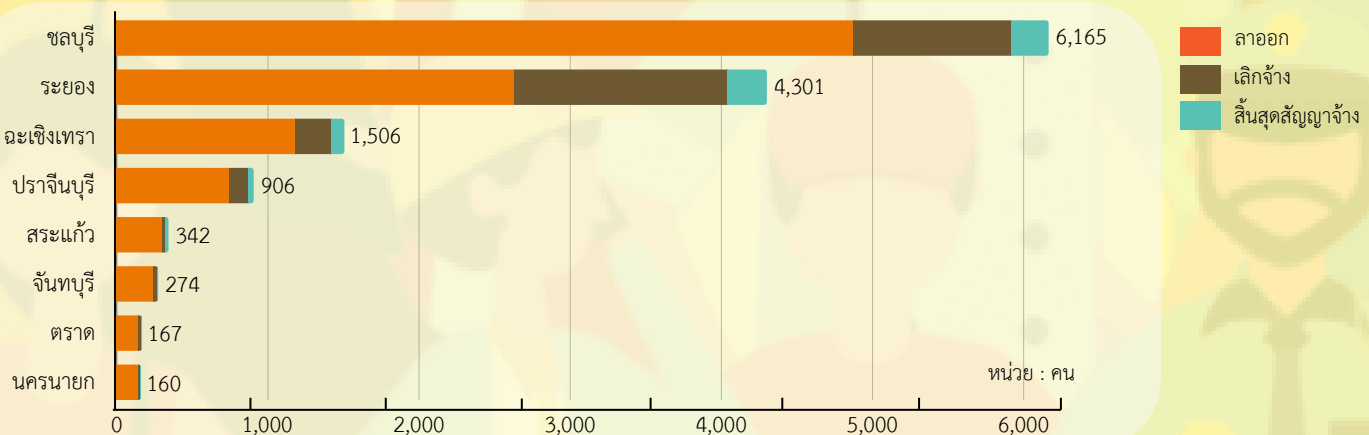
สาเหตุที่ถูกเลิกจ้าง

1. ลดจำนวนพนักงาน 1,586 คน
2. นายจ้างยกเลิกสัญญาจ้าง 1038 คน
3. สถานประกอบการปิดกิจการ 265 คน

สาเหตุที่สิ้นสุดสัญญาจ้าง

1. สิ้นสุดสัญญาจ้าง 653 คน

ผู้ขอรับประโยชน์ทดแทนกรณีว่างงาน จำแนกตามจังหวัด เดือนกรกฎาคม 2568 จำนวน 13,821 คน





นายจ้าง/สถานประกอบการ แจ้งความต้องการแรงงานผ่านกรมการจัดหางาน ณ เดือนกรกฎาคม 2568 จำนวน 3,542 อัตรา อุตสาหกรรมการผลิต มีความต้องการแรงงานมากที่สุด จำนวน 1,268 อัตรา (ร้อยละ 35.80) ได้แก่ การผลิตผลิตภัณฑ์คอมพิวเตอร์อิเล็กทรอนิกส์ และอุปกรณ์ทางทัศนศาสตร์ การผลิตโลหะขั้นมูลฐาน และการผลิต ผลิตภัณฑ์อาหาร รองลงมาคือ การขายส่งและการขายปลีก การซ่อมยานยนต์ และจักรยานยนต์ จำนวน 777 อัตรา (ร้อยละ 21.94) กิจกรรมวิชาชีพ วิทยาศาสตร์และกิจกรรมทางวิชาการ จำนวน 469 อัตรา (ร้อยละ 13.24) ที่พักแรมและบริการด้านอาหาร จำนวน 215 อัตรา (ร้อยละ 6.07) และกิจกรรมด้านสุขภาพและสังคมสงเคราะห์ จำนวน 164 อัตรา (ร้อยละ 4.63) ตามลำดับ

ความต้องการแรงงาน

3,542 อัตรา

ลดลง 11,816 คน เทียบกับ ก.ค.67 76.80% (15,385 อัตรา)
เพิ่มขึ้น 487 คน เทียบกับ มิ.ย.68 15.94% (3,055 อัตรา)

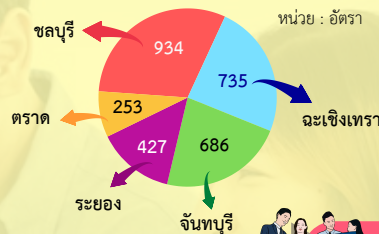
สาขาอาชีพ ที่มีความต้องการแรงงานมาก 5 อันดับ

1. แรงงานด้านการประกอบ 838 อัตรา
2. แรงงานบรรจุผลิตภัณฑ์ 620 อัตรา
3. พนักงานขายของหน้าร้านและพนักงานสาธิตสินค้า 147 อัตรา
4. เจ้าหน้าที่สำนักงานอื่น ๆ 133 อัตรา
5. เจ้าหน้าที่สถิติและการเงิน 129 อัตรา

สาขาอุตสาหกรรม ที่มีความต้องการแรงงานมาก 5 อันดับ

1. การขายปลีก ยกเว้น ยานยนต์และจักรยานยนต์ 483 อัตรา
2. กิจกรรมการจัดหางาน 399 อัตรา
3. การผลิตผลิตภัณฑ์คอมพิวเตอร์ อิเล็กทรอนิกส์ 302 อัตรา
4. การผลิตโลหะขั้นมูลฐาน 273 อัตรา
5. การผลิต ผลิตภัณฑ์อาหาร 268 อัตรา

5 จังหวัดที่มีความต้องการแรงงานมากที่สุด



5 อันดับอุตสาหกรรม ที่มีความต้องการแรงงานมากที่สุด

1. การผลิต 1,268 อัตรา
2. การขายส่งและการขายปลีก 777 อัตรา
3. กิจกรรมวิชาชีพ วิทยาศาสตร์ฯ 469 อัตรา
4. ที่พักแรมและบริการด้านอาหาร 215 อัตรา
5. กิจกรรมด้านสุขภาพและสังคมสงเคราะห์ 164 อัตรา

ผู้สมัครงานที่มาใช้บริการ

จัดหางาน 2,782 คน

ลดลง 2,012 คน เทียบกับ ก.ค.67 41.97% (4,794 คน)
ลดลง 838 คน เทียบกับ มิ.ย.68 23.15% (3,620 คน)

- » แรงงานด้านการประกอบ 959 คน
- » แรงงานบรรจุผลิตภัณฑ์ 493 คน
- » ผู้ตรวจสอบด้านความปลอดภัย 198 คน
- » เจ้าหน้าที่สำนักงานอื่น ๆ 119 คน
- » ผู้ให้บริการด้านการป้องกันภัย 118 คน

การบรรจุนงาน

1,922 คน

ลดลง 1,025 คน เทียบกับ ก.ค.67 34.78% (2,947 คน)
ลดลง 242 คน เทียบกับ มิ.ย.68 11.18% (2,164 คน)

- » แรงงานบรรจุผลิตภัณฑ์ 734 คน
- » แรงงานด้านการประกอบ 448 คน
- » ผู้ตรวจสอบด้านความปลอดภัย สุขภาพ และคุณภาพฯ 114 คน
- » ผู้ให้บริการด้านการป้องกันภัย 85 คน
- » เจ้าหน้าที่สถิติและการเงิน 73 คน

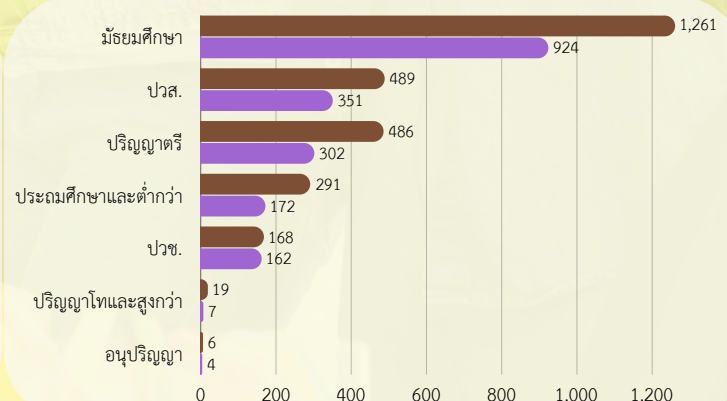
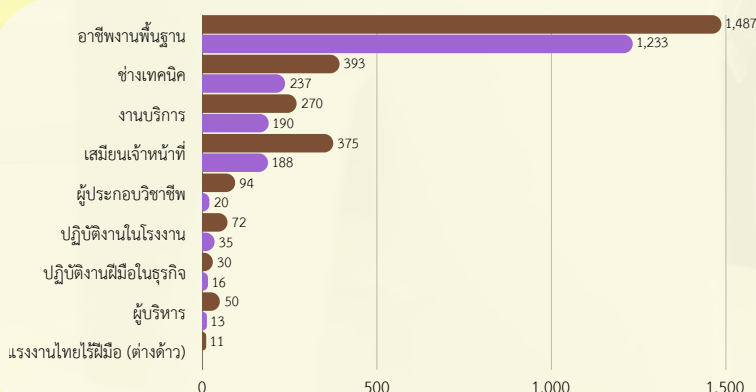
ผู้สมัครงานที่มาใช้บริการ และการบรรจุนงาน ผ่านกรมการจัดหางาน

ข้อมูลผู้สมัครงานที่มาใช้บริการผ่านกรมการจัดหางาน เดือนกรกฎาคม 2568 ภาคตะวันออกมีผู้สมัครงาน จำนวน 2,782 คน ลดลง จากช่วงเดียวกัน ของปีก่อนร้อยละ 41.97 และการบรรจุนงาน จำนวน 1,922 คน ลดลง จากช่วงเดียวกันของปีก่อนร้อยละ 34.78 โดยผู้สมัครงานส่วนใหญ่จบการศึกษาระดับมัธยมศึกษา สำหรับอาชีพที่ผู้สมัครงานมีการบรรจุนงานมากที่สุด คือ แรงงานด้านการประกอบ

🔍 จำแนกตามกลุ่มอาชีพ ✕

■ ผู้สมัครงานที่มาใช้บริการ ■ การบรรจุนงาน
จำนวน (คน)

🔍 จำแนกตามระดับการศึกษา ✕



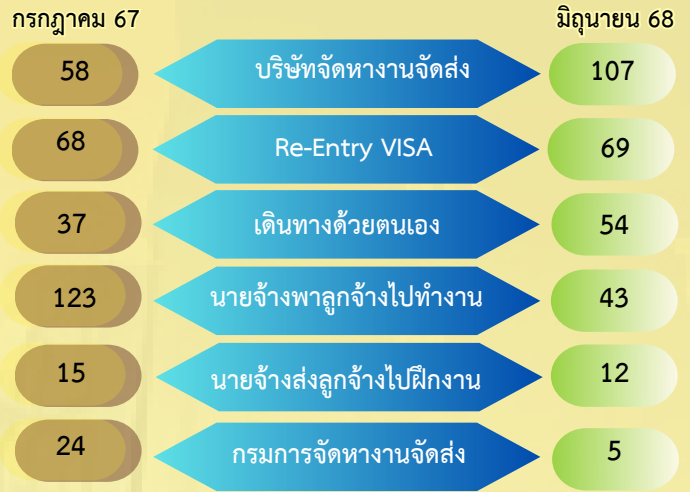
การไปทำงานต่างประเทศ

ข้อมูลจากกองบริหารแรงงานไทยไปต่างประเทศ แรงงานไทยในภาคตะวันออก ได้รับอนุญาตให้เดินทางไปทำงานต่างประเทศ เดือนกรกฎาคม 2568 จำนวน 290 คน จำแนกการเดินทาง 5 วิธี จำนวน 221 คน และ RE-ENTRY VISA จำนวน 69 คน เปรียบเทียบกับช่วงเดียวกันของปีก่อน **ลดลง** ร้อยละ 17.14 (350 คน) และเปรียบเทียบกับเดือนก่อน **ลดลง** ร้อยละ 16.90 (349 คน)

5 อันดับประเทศที่แรงงานไทยเดินทางไปทำงานมากที่สุด



จำแนกตามประเภทการเดินทาง



จำแนกรายจังหวัด

5 วิธี

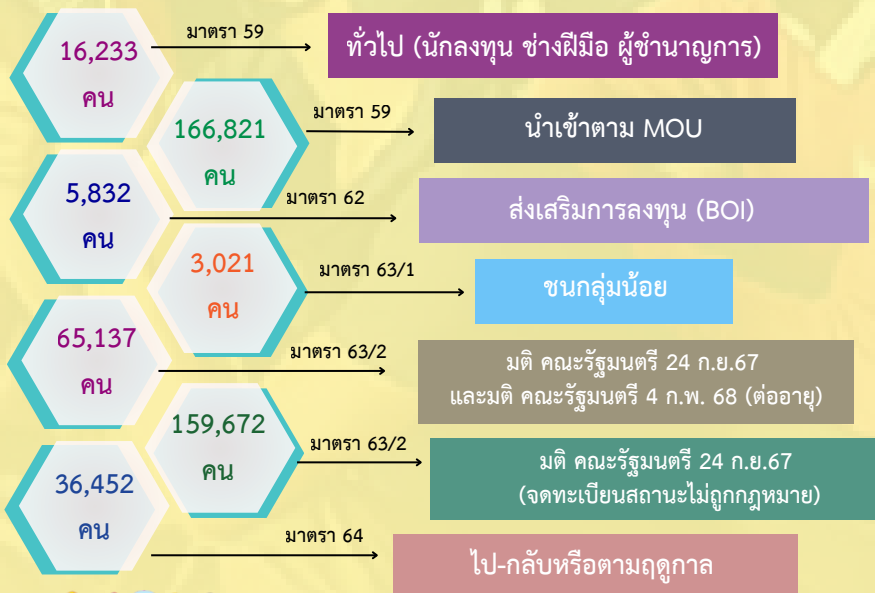
Re-entry VISA



การทำงานของคนต่างด้าว

จำนวนคนต่างด้าวที่ได้รับอนุญาตทำงานคงเหลือในภาคตะวันออก ณ เดือนกรกฎาคม 2568 จำนวน 453,168 คน **เพิ่มขึ้น** ร้อยละ 2.99 จากช่วงเดียวกันของปีก่อน ส่วนใหญ่เป็นแรงงานต่างด้าว 4 สัญชาติ (เมียนมา ลาว กัมพูชา และเวียดนาม) จำนวน 433,141 คน (ร้อยละ 95.58) ของคนต่างด้าวที่ได้รับอนุญาตทำงานคงเหลือ

แรงงานต่างด้าว จำนวน 453,168 คน



5 อันดับจังหวัดที่มีจำนวนคนต่างด้าว

คงเหลือมากที่สุด

