

วารสาร

สถานการณ์ตลาดแรงงานภาคเหนือ

ปีที่ 17 ฉบับที่ 9 เดือนกันยายน 2568

บทสรุป

สถานการณ์ตลาดแรงงานภาคเหนือข้อมูลเดือนสิงหาคม 2568 มีผู้ประกันตนมาขึ้นทะเบียนขอรับประโยชน์ทดแทนกรณีว่างงาน จำนวน 21,716 คน นายจ้างสถานประกอบการแจ้งความต้องการผ่านกรมการจัดหางานจำนวน 4,500 อัตรา ซึ่งมีผู้มาใช้บริการสมัครงานจำนวน 2,644 คน และมีกรบรรจุนงาน จำนวน 1,787 คน สำหรับแรงงานที่เดินทางไปทำงานต่างประเทศจำนวน 1,991 คน เพิ่มขึ้นจากเดือนที่ผ่านมา ร้อยละ 22.60 ส่วนคนต่างด้าวคงเหลือในภาคเหนือ จำนวน 202,674 คน ลดลงจากเดือนที่ผ่านมา ร้อยละ 0.23

ติดตามรายละเอียดของเนื้อหาสาระได้ภายในเล่ม หากท่านมีความคิดเห็นหรือข้อเสนอแนะสามารถแจ้งได้ที่ Lm_lpg@live.com ทั้งนี้ ขอความอนุเคราะห์ที่กรอกแบบสอบถามความพึงพอใจต่อวารสารสถานการณ์ตลาดแรงงานภาคเหนือรายเดือนผ่าน QR Code ที่ปรากฏท้ายวารสารนี้ เพื่อศูนย์บริหารข้อมูลตลาดแรงงานภาคเหนือ จักนำไปใช้ในการพัฒนาและปรับปรุงการให้บริการข้อมูลข่าวสารตลาดแรงงานของศูนย์บริหารข้อมูลตลาดแรงงานภาคเหนือต่อไป

สารบัญ

สถานการณ์การว่างงานและการเลิกจ้าง	2
ภาวะความต้องการแรงงาน	2
การไปทำงานต่างประเทศ	3
การทำงานของคนต่างด้าว	4


อุตสาหกรรมที่มีความต้องการ แรงงานมากที่สุด 3 อันดับแรก

- ▶ ร้านสะดวกซื้อ/มินิมาร์ท
- ▶ ดิสคอตส์/ซูเปอร์เซ็นเตอร์/ไฮเปอร์มาร์เก็ต
- ▶ การผลิตผลไม้และผักบรรจุกระป๋อง

จัดทำโดย

ศูนย์บริหารข้อมูลตลาดแรงงานภาคเหนือ
ศาลากลางจังหวัดลำปาง ชั้น 3 ถ.วชิราวุธดำเนิน ต.พระบาท อ.เมืองลำปาง จ.ลำปาง 52000
โทรศัพท์ 054-265050 โทรสาร 054-265071 อีเมล Lm_lpg@live.com
<https://www.doe.go.th/nlmi-lp>

ช่องทางการติดต่อ



แบบสอบถาม



เว็บไซต์



เพจ FACEBOOK



สถานการณ์การว่างงาน และการเลิกจ้าง

ที่มา : สำนักงานประกันสังคม

สถานการณ์การว่างงานและการเลิกจ้างในภาคเหนือ เดือนสิงหาคม 2568 มีผู้ประกันตนในระบบประกันสังคม (มาตรา 33) จำนวน 834,699 คน และมีผู้ประกันตนมาขึ้นทะเบียนขอรับประโยชน์ทดแทนกรณีว่างงาน จำนวน 21,716 คน คิดเป็นร้อยละ 2.60 ของผู้ประกันตน มาตรา 33 โดยสาเหตุการว่างงาน จากการลาออกมากที่สุด จำนวน 17,316 คน คิดเป็นร้อยละ 79.74 รองลงมาคือ สิ้นสุดสัญญาจ้าง จำนวน 2,219 คน คิดเป็นร้อยละ 10.22 ตามลำดับ และนายจ้างเลิกจ้าง จำนวน 2,181 คน คิดเป็นร้อยละ 10.04

ผู้รับประโยชน์ทดแทนกรณีว่างงาน จำแนกตามสาเหตุการออกจากงาน

ลาออก 17,316 คน

เพิ่มขึ้นจากปีก่อน 5.76% (16,373 คน)

ลดลงจากเดือนก่อน 3.12% (17,874 คน) ↑

เลิกจ้าง 2,181 คน

เพิ่มขึ้นจากปีก่อน 19.51% (1,825 คน)

ลดลงจากเดือนก่อน 43.04% (3,829 คน) ↓

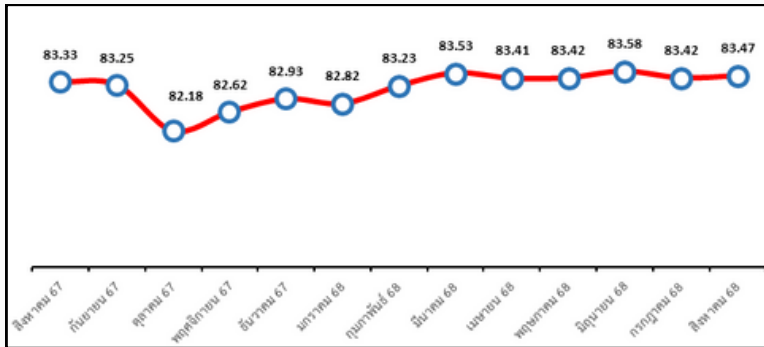
สิ้นสุดสัญญาจ้าง 2,219 คน

เพิ่มขึ้นจากปีก่อน 31.93% (1,682 คน)

เพิ่มขึ้นจากเดือนก่อน 4.57% (2,122 คน) ↑

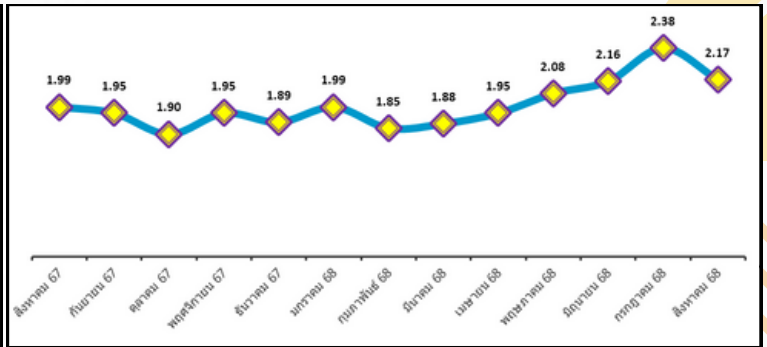
ผู้ประกันตนมาตรา 33

หน่วย : หมื่นคน



ผู้รับประโยชน์ทดแทนกรณีว่างงาน

หน่วย : หมื่นคน



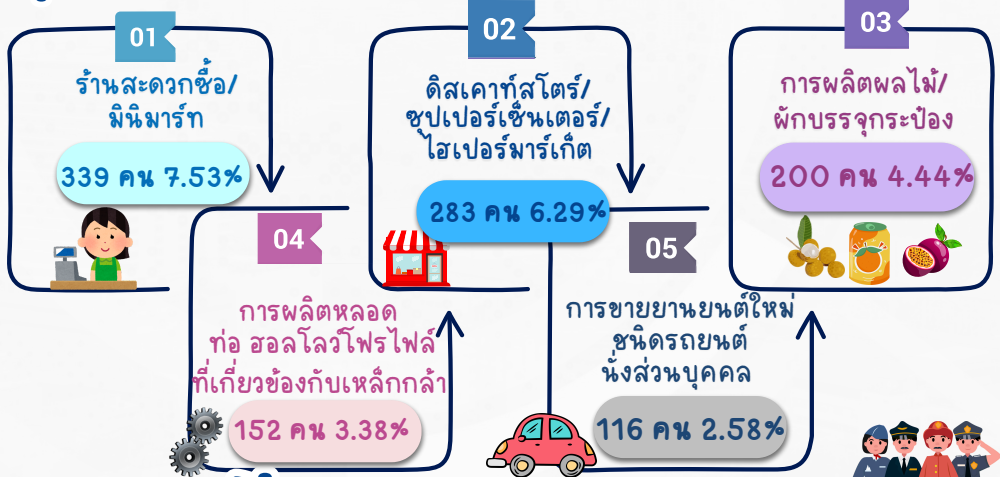
ภาวะความต้องการแรงงาน

ที่มา : ระบบสารสนเทศกรมการจัดหางาน



ข้อมูลการให้บริการจัดหางานในประเทศของกรมการจัดหางาน เดือนสิงหาคม 2568 พบว่า นายจ้างสถานประกอบการแจ้งความต้องการแรงงานผ่านกรมการจัดหางาน จำนวน 4,500 อัตรา ประเภทอุตสาหกรรมที่มีความต้องการแรงงานมากที่สุดคือ ร้านสะดวกซื้อ/มินิมาร์ท และอาชีพที่มีความต้องการมากที่สุดคือ แรงงานด้านการผลิต

อุตสาหกรรมที่มีความต้องการแรงงานมากที่สุด 5 อันดับ



อาชีพที่มีความต้องการแรงงานมากที่สุด 5 อันดับ



- 1 แรงงานด้านการผลิต 620 คน 13.78%
- 2 แรงงานในด้านการผลิตต่างๆ,แรงงานทั่วไป 491 คน 10.91%
- 3 พนักงานขายสินค้า,ขายของหน้าร้าน 371 คน 8.24%
- 4 แรงงานด้านการประกอบอื่นๆ 230 คน 5.11%
- 5 ตัวแทนในหน้าขายบริการธุรกิจอื่นๆ 201 คน 4.47%

ความต้องการแรงงานเดือนกันยายน

จำนวน 4,500 อัตรา



ผู้สมัครงาน

การบรรจุกงาน

ที่มาใช้บริการจัดหางาน จำนวน **2,644** คน

จำนวน **1,787** คน

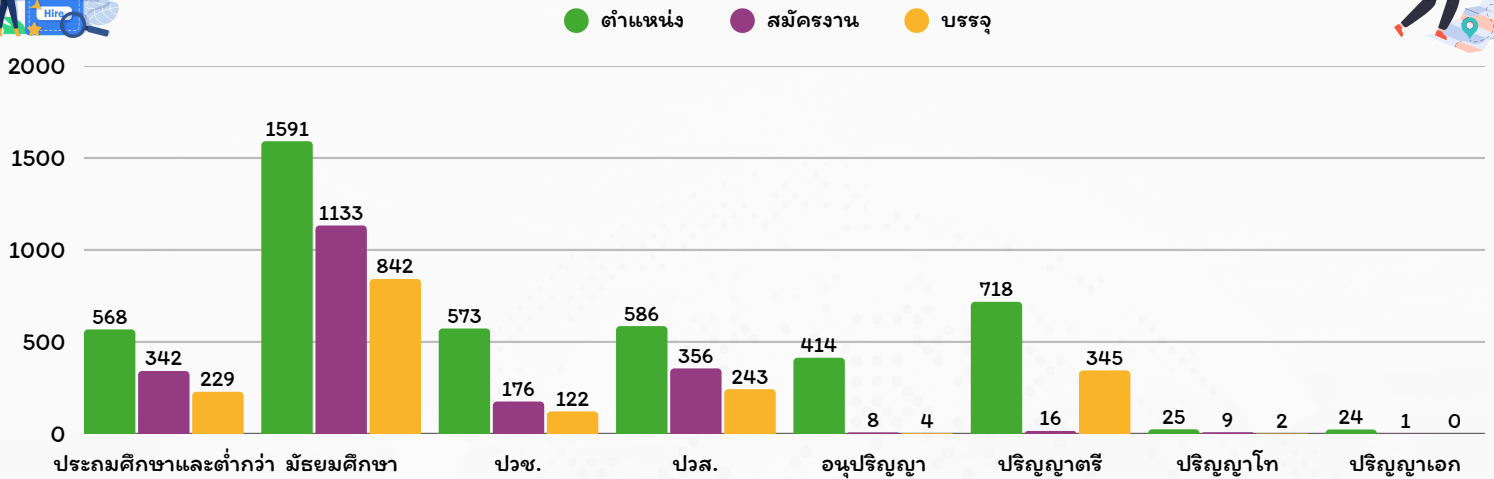
5 อันดับแรก ตามประเภทอาชีพ

1	แรงงานในด้านการผลิตต่างๆ,แรงงานทั่วไป	450 คน	17.02%
2	แรงงานด้านการผลิต	265 คน	10.02%
3	เสมียนพนักงานทั่วไป,พนักงานธุรการ	155 คน	5.86%
4	แรงงานด้านการประกอบอื่น ๆ	128 คน	4.84%
5	ตัวแทนนายหน้าขายบริการธุรกิจอื่น ๆ	88 คน	3.33%

5 อันดับแรก ตามประเภทอาชีพ

1	แรงงานในด้านการผลิตต่างๆ,แรงงานทั่วไป	299 คน	16.73%
2	แรงงานด้านการผลิต	206 คน	11.53%
3	แรงงานด้านการประกอบอื่น ๆ	147 คน	8.23%
4	เสมียนพนักงานทั่วไป,พนักงานธุรการ	84 คน	4.70%
5	ผู้จำหน่ายสินค้าแบบขายตรง	72 คน	4.03%

ความต้องการแรงงาน ผู้สมัครงานและการบรรจุกงาน




การไปทำงานต่างประเทศ

ที่มา : กองบริหารแรงงานไทยไปต่างประเทศ


ข้อมูลจากกองบริหารแรงงานไทยไปต่างประเทศ แรงงานไทยในภาคเหนือทำงานในต่างประเทศ เดือนสิงหาคม 2568 จำนวน 1,991 คน จำแนกเป็นการเดินทาง 5 วิธี จำนวน 1,363 คน และ Re-entry จำนวน 628 คน เมื่อเปรียบเทียบกับเดือนก่อนเพิ่มขึ้น จำนวน 367 คน ร้อยละ 22.60



จำแนกตามประเภทการเดินทาง



5 อันดับ ประเทศที่มีแรงงานไทย ไปทำงานมากที่สุด

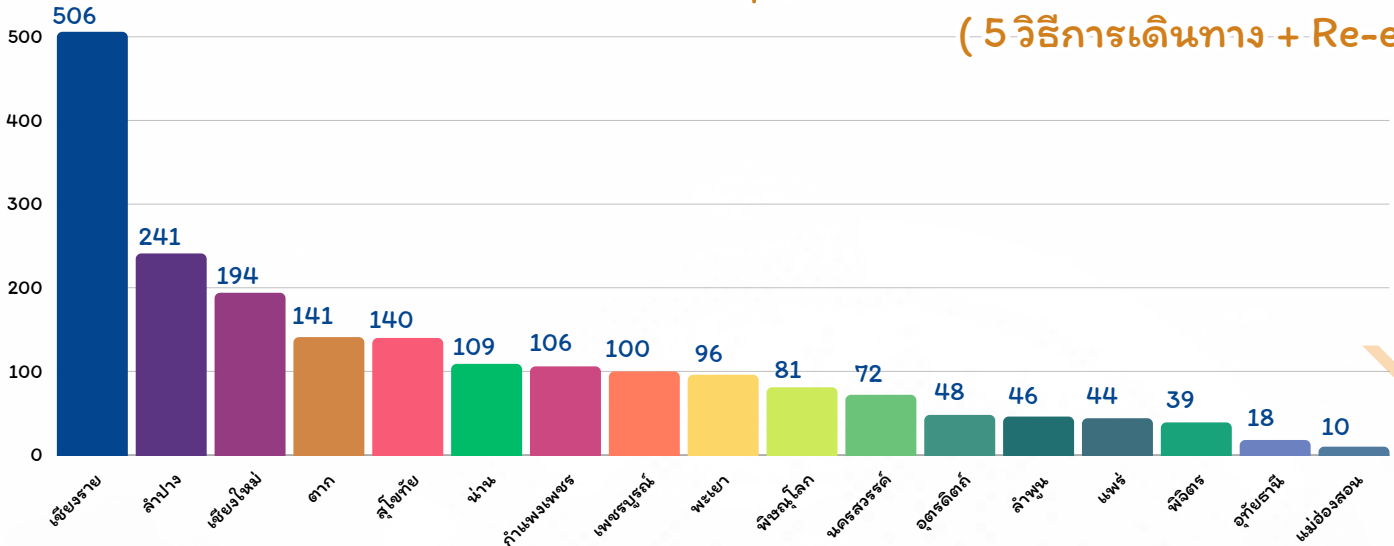


คนหางานที่ได้รับอนุญาตให้เดินทางไปทำงานต่างประเทศ จำแนกตามวุฒิการศึกษา

(เฉพาะ 5 วิธีการเดินทาง)



จำนวนคนหางานที่ได้รับอนุญาตให้เดินทางไปทำงานต่างประเทศ (5 วิธีการเดินทาง + Re-entry)

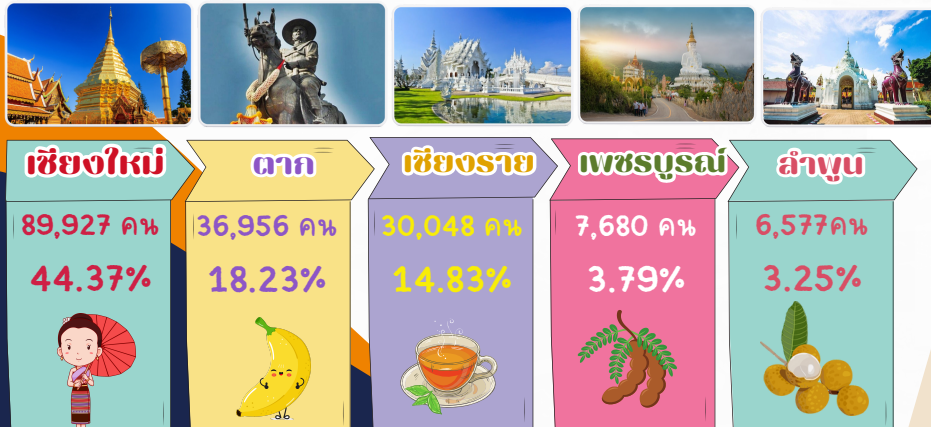


การทำงานของคนต่างด้าว

ที่มา : สำนักบริหารแรงงานต่างด้าว

จำนวนคนต่างด้าวที่ได้รับอนุญาตทำงานคงเหลือในภาคเหนือเดือนสิงหาคม 2568 มีจำนวน 202,674 คน โดยลดลงจากเดือนก่อน จำนวน 459 คน คิดเป็นร้อยละ 0.23 ส่วนใหญ่เป็นแรงงานต่างด้าว 4 สัญชาติ ลาว เมียนมา กัมพูชาและเวียดนาม จำนวน 127,557 คน คิดเป็นร้อยละ 62.94 ของคนต่างด้าวที่ได้รับอนุญาตทำงานคงเหลือ

5 อันดับจังหวัดที่มีจำนวนคนต่างด้าว คงเหลือมากที่สุด



คนต่างด้าวที่ได้รับอนุญาตทำงาน ในภาคเหนือ จำนวน 202,674 คน

คนต่างด้าว 4 สัญชาติ 127,557 คน



อัตราค่าจ้างขั้นต่ำ ปี 2568 มีผลบังคับใช้ตั้งแต่วันที่ 1 กรกฎาคม 2568 เป็นต้นไป

380	อำเภอเมืองเชียงใหม่ เชียงใหม่	350	นครสวรรค์/ลำพูน	345	น่าน/พะเยา/แพร่
357	เชียงใหม่ ยกเว้นเมืองเชียงใหม่	349	เพชรบูรณ์		
352	เชียงราย/ตาก/พิษณุโลก	347	กำแพงเพชร/พิจิตร/แม่ฮ่องสอน/ลำปาง/สุโขทัย/อุตรดิตถ์/อุทัยธานี		