



# EASTERN LABOUR MARKET SITUATION

## สถานการณ์ตลาดแรงงานภาคตะวันออก

ปีที่ 17 ฉบับที่ 9 ประจำเดือนกันยายน 2568



ชลบุรี



ระยอง



จันทบุรี



ตราด



ฉะเชิงเทรา



ปราจีนบุรี



นครนายก



สระแก้ว

## อาชีพที่มีความต้องการแรงงานมากที่สุด 3 อันดับแรก

1. แรงงานด้านการประกอบ 2. ตัวแทนจัดหารบริการทางธุรกิจฯ 3. พนักงานขายของหน้าร้านฯ



### บทบรรณาธิการ

### CONTENTS

สถานการณ์ตลาดแรงงานภาคตะวันออก ข้อมูลเดือนสิงหาคม 2568 มีความต้องการแรงงาน จำนวน 7,743 อัตรา **ลดลง** ร้อยละ 49.51 โดยอุตสาหกรรมการผลิต มีความต้องการแรงงานมากที่สุด ส่วนผู้สมัครงาน จำนวน 2,604 คน **ลดลง** ร้อยละ 32.78 และมีการบรรจุงาน จำนวน 1,609 คน **ลดลง** ร้อยละ 33.12 จากช่วงเดียวกันของปีก่อน

สำหรับแรงงานที่เดินทางไปทำงานต่างประเทศ **เพิ่มขึ้น** ร้อยละ 69.52 จากช่วงเดียวกันของปีก่อน ส่วนคนต่างด้าวที่ได้รับอนุญาตทำงานคงเหลือ จำนวน 447,780 คน **ลดลง** ร้อยละ 8.60 จากช่วงเดียวกันของปีก่อน

ทั้งนี้ ผู้สนใจสามารถดูรายละเอียดข้อมูลสถานการณ์ตลาดแรงงานภาคตะวันออก ได้ที่ [www.doe.go.th/lmi-east](http://www.doe.go.th/lmi-east) หรือมีข้อเสนอแนะสามารถติดต่อได้ที่ e-mail : [lm\\_ryg@doe.go.th](mailto:lm_ryg@doe.go.th)

02 สถานการณ์การว่างงานและการเลิกจ้าง

03 ภาวะความต้องการแรงงาน

04 การไปทำงานต่างประเทศ

04 การทำงานของคนต่างด้าว

### จัดทำโดย

ศูนย์บริหารข้อมูลตลาดแรงงานภาคตะวันออก

ศาลากลางจังหวัดระยอง ชั้น 2 ศูนย์ราชการจังหวัดระยอง ถนนสุขุมวิท ตำบลเนินพระ อำเภอเมือง จังหวัดระยอง 21150

☎ 0 3869 4029 [www.doe.go.th/lmi-east](http://www.doe.go.th/lmi-east)

✉ [lm\\_ryg@doe.go.th](mailto:lm_ryg@doe.go.th) @eastern.lmi

ศูนย์บริหารข้อมูลตลาดแรงงานภาคตะวันออก





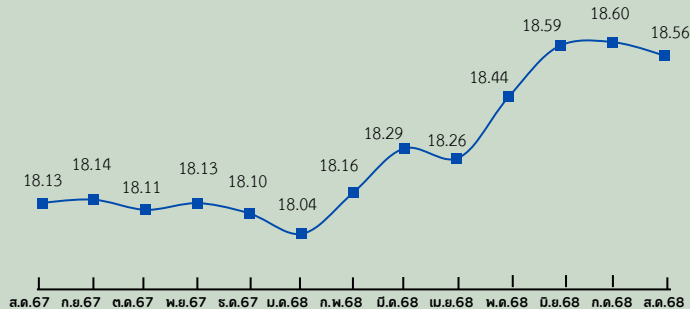
# สถานการณ์การว่างงานและเลิกจ้าง

สถานการณ์การว่างงานและเลิกจ้างในภาคตะวันออก ณ เดือนสิงหาคม 2568 มีผู้ประกันตนในระบบประกันสังคม (มาตรา 33) จำนวน 1,855,674 คน และมีผู้ประกันตนมาขึ้นทะเบียนขอรับประโยชน์ทดแทนกรณีว่างงาน จำนวน 11,925 คน คิดเป็นร้อยละ 0.64 ของผู้ประกันตนมาตรา 33 (เมื่อเปรียบเทียบกับช่วงเดียวกันของปีก่อน พบว่า มีผู้ขอรับประโยชน์ทดแทน **ลดลง** จำนวน 1,084 คน คิดเป็นร้อยละ 8.33) โดยสาเหตุการว่างงานจากการลาออกมากที่สุด จำนวน 8,676 คน คิดเป็นร้อยละ 72.75 รองลงมาคือ การเลิกจ้าง จำนวน 2,467 คน ร้อยละ 20.69 และสิ้นสุดสัญญาจ้าง จำนวน 782 คน ร้อยละ 6.56

## ผู้ประกันตนมาตรา 33

หน่วย : แสนคน

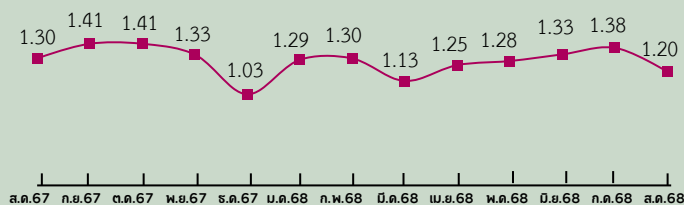
ผู้ประกันตนมาตรา 33



## ผู้ขอรับประโยชน์ทดแทนกรณีว่างงาน

หน่วย : หมื่นคน

ผู้ขอรับประโยชน์ทดแทนกรณีว่างงาน



## ผู้ขอรับประโยชน์ทดแทนกรณีว่างงาน จำแนกตามสาเหตุ เดือนสิงหาคม 2568 จำนวน 11,925 คน

### ลาออก 8,676 คน

- ลดลง 647 คน เทียบกับ ส.ค.67 6.94% (9,323 คน)
- ลดลง 1,603 คน เทียบกับ ก.ค.68 15.59% (10,279 คน)

### เลิกจ้าง 2,467 คน

- ลดลง 606 คน เทียบกับ ส.ค.67 19.72% (3,073 คน)
- ลดลง 422 คน เทียบกับ ก.ค.68 14.61% (2,889 คน)

### สิ้นสุดสัญญาจ้าง 782 คน

- เพิ่มขึ้น 169 คน เทียบกับ ส.ค.67 27.57% (613 คน)
- เพิ่มขึ้น 129 คน เทียบกับ ก.ค.68 19.75% (653 คน)

### สาเหตุที่ลาออกจากงาน

1. ต้องการเปลี่ยนงานใหม่ 4,114 คน
2. ประกอบอาชีพอิสระ 2,571 คน
3. รักษาตัวเนื่องจากเจ็บป่วย 1,099 คน
4. พักผ่อน 892 คน

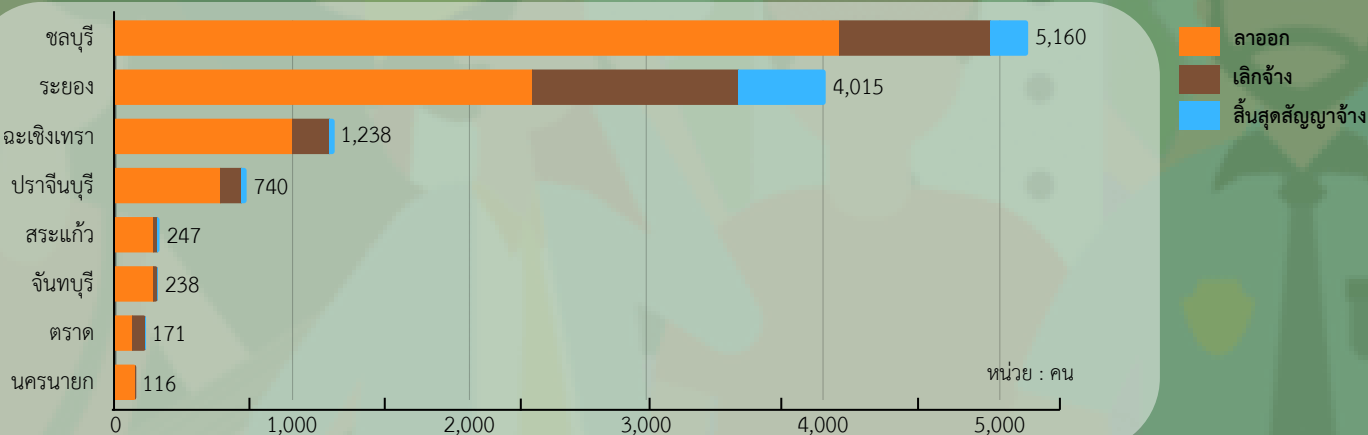
### สาเหตุที่ถูกเลิกจ้าง

1. ลดจำนวนพนักงาน 1,383 คน
2. นายจ้างยกเลิกสัญญาจ้าง 814 คน
3. สถานประกอบการปิดกิจการ 270 คน

### สาเหตุที่สิ้นสุดสัญญาจ้าง

1. สิ้นสุดสัญญาจ้าง 782 คน

## ผู้ขอรับประโยชน์ทดแทนกรณีว่างงาน จำแนกตามจังหวัด เดือนกรกฎาคม 2568 จำนวน 11,925 คน





นายจ้าง/สถานประกอบการ แจ้งความต้องการแรงงานผ่านกรมการจัดหางาน ณ เดือนสิงหาคม 2568 จำนวน 7,743 อัตรา อุตสาหกรรมการผลิต มีความต้องการแรงงานมากที่สุด จำนวน 1,268 อัตรา (ร้อยละ 16.38) ได้แก่ การผลิตผลิตภัณฑ์คอมพิวเตอร์อิเล็กทรอนิกส์ และอุปกรณ์ทางทัศนศาสตร์ การผลิตเคมีภัณฑ์ และผลิตภัณฑ์เคมี การผลิตผลิตภัณฑ์ยางและพลาสติก รองลงมาคือ กิจกรรมวิชาชีพ วิทยาศาสตร์และ กิจกรรมทางวิชาการ จำนวน 910 อัตรา (ร้อยละ 11.75) เกษตรกรรมการป่าไม้และการประมง จำนวน 500 อัตรา (ร้อยละ 6.46) กิจกรรมการผลิตภาพยนตร์ วิทยุทัศน์และรายการโทรทัศน์ การบันเทิงเสียง จำนวน 310 อัตรา (ร้อยละ 4.00) และการขายส่งและการขายปลีก การซ่อมยานยนต์และจักรยานยนต์ จำนวน 290 อัตรา (ร้อยละ 3.75) ตามลำดับ

### ความต้องการแรงงาน

7,743 อัตรา

ลดลง 7,592 คน เทียบกับ ส.ค.67 49.51% (15,335 คน)  
เพิ่มขึ้น 4,201 คน เทียบกับ ก.ค.68 118.61% (3,542 คน)

### สาขาอาชีพ

ที่มีความต้องการแรงงานมาก 5 อันดับ


1. แรงงานด้านการประกอบ 2,203 อัตรา
2. ตัวแทนจัดหางานทางธุรกิจและนายหน้าฯ 597 อัตรา
3. พนักงานขายของหน้าร้านและพนักงานสาธิตสินค้า 434 อัตรา
4. แรงงานบรรจุผลิตภัณฑ์ 378 อัตรา
5. เจ้าหน้าที่คลังสินค้า 243 อัตรา

### สาขาอุตสาหกรรมที่มีความต้องการแรงงานมาก 5 อันดับ

1. กิจกรรมการบริการรักษาความปลอดภัย 560 อัตรา
2. การเพาะปลูกและการเลี้ยงสัตว์ 500 อัตรา
2. การผลิตผลิตภัณฑ์คอมพิวเตอร์ อิเล็กทรอนิกส์ 438 อัตรา
3. การผลิตเคมีภัณฑ์ และผลิตภัณฑ์เคมี 425 อัตรา
4. การผลิตโลหะขั้นมูลฐาน 405 อัตรา

### 5 จังหวัดที่มีความต้องการแรงงานมากที่สุด

หน่วย : อัตรา



### 5 อันดับอุตสาหกรรมที่มีความต้องการแรงงานมากที่สุด

1. การผลิต 1,268 อัตรา
2. กิจกรรมวิชาชีพ วิทยาศาสตร์ฯ 910 อัตรา
3. เกษตรกรรมการป่าไม้และการประมง 500 อัตรา
4. กิจกรรมการผลิตภาพยนตร์ฯ 310 อัตรา
5. การขายส่งและการขายปลีก การซ่อมยานยนต์ และจักรยานยนต์ 290 อัตรา

### ผู้สมัครงานที่มาใช้บริการ

จัดหางาน 2,604 คน

ลดลง 1,270 คน เทียบกับ ส.ค.67 32.78% (3,874 คน)  
ลดลง 178 คน เทียบกับ ก.ค.68 6.40% (2,782 คน)

- » แรงงานบรรจุผลิตภัณฑ์ 1,031 คน
- » แรงงานด้านการประกอบ 275 คน
- » ผู้ตรวจสอบด้านความปลอดภัย สุขภาพฯ 192 คน
- » เจ้าหน้าที่สำนักงานอื่น ๆ 81 คน
- » ผู้ขับรถยนต์ รถรับจ้าง และรถตู้ 118 คน

### การบรรจุงาน

1,609 คน

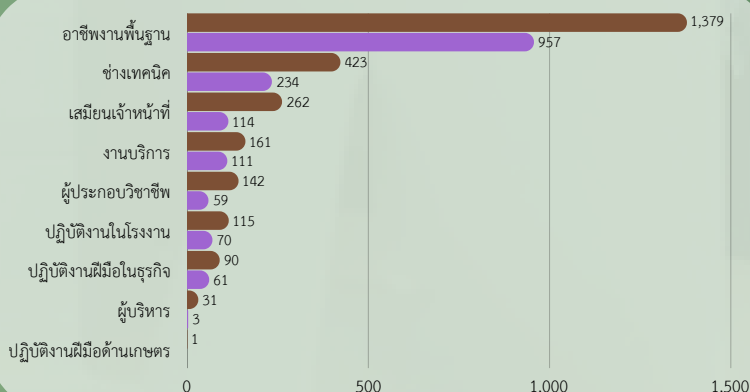
ลดลง 797 คน เทียบกับ ส.ค.67 33.12% (2,406 คน)  
ลดลง 313 คน เทียบกับ ก.ค.68 16.28% (1,922 คน)

- » แรงงานบรรจุผลิตภัณฑ์ 675 คน
- » แรงงานด้านการประกอบ 237 คน
- » ผู้ตรวจสอบด้านความปลอดภัย สุขภาพ และคุณภาพฯ 114 คน
- » ผู้ขับรถยนต์ รถรับจ้าง และรถตู้ 66 คน
- » ตัวแทนจัดหางานทางธุรกิจและนายหน้าการค้าฯ 62 คน

## ผู้สมัครงานที่มาใช้บริการ และการบรรจุงาน ผ่านกรมการจัดหางาน

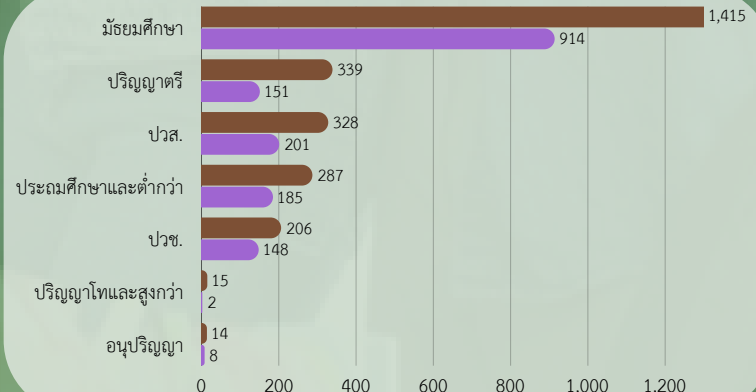
ข้อมูลผู้สมัครงานที่มาใช้บริการผ่านกรมการจัดหางาน เดือนสิงหาคม 2568 ภาคตะวันออกมีผู้สมัครงาน จำนวน 2,604 คน ลดลง จากช่วงเดียวกัน ของปีก่อนร้อยละ 32.78 และการบรรจุงาน จำนวน 1,609 คน ลดลง จากช่วงเดียวกันของปีก่อนร้อยละ 33.12 โดยผู้สมัครงานส่วนใหญ่จบการศึกษาระดับมัธยมศึกษา สำหรับอาชีพที่ผู้สมัครงานมีการบรรจุงานมากที่สุด คือ แรงงานด้านการประกอบ

### จำแนกตามกลุ่มอาชีพ



ผู้สมัครงานที่มาใช้บริการ จำนวน (คน)

### จำแนกตามระดับการศึกษา



จำแนกตามระดับการศึกษา จำนวน (คน)

# การไปทำงานต่างประเทศ

ข้อมูลจากกองบริหารแรงงานไทยไปต่างประเทศ แรงงานไทยในภาคตะวันออก ได้รับอนุญาตให้เดินทางไปทำงานต่างประเทศ เดือนสิงหาคม 2568 จำนวน 456 คน จำแนกการเดินทาง 5 วิธี จำนวน 316 คน และ RE-ENTRY VISA จำนวน 140 คน เปรียบเทียบกับช่วงเดียวกันของปีก่อน **เพิ่มขึ้น** ร้อยละ 69.52 (269 คน) และเปรียบเทียบกับเดือนก่อน **เพิ่มขึ้น** ร้อยละ 57.24 (290 คน)

## 5 อันดับประเทศที่แรงงานไทยเดินทางไปทำงานมากที่สุด



## จำแนกตามประเภทการเดินทาง



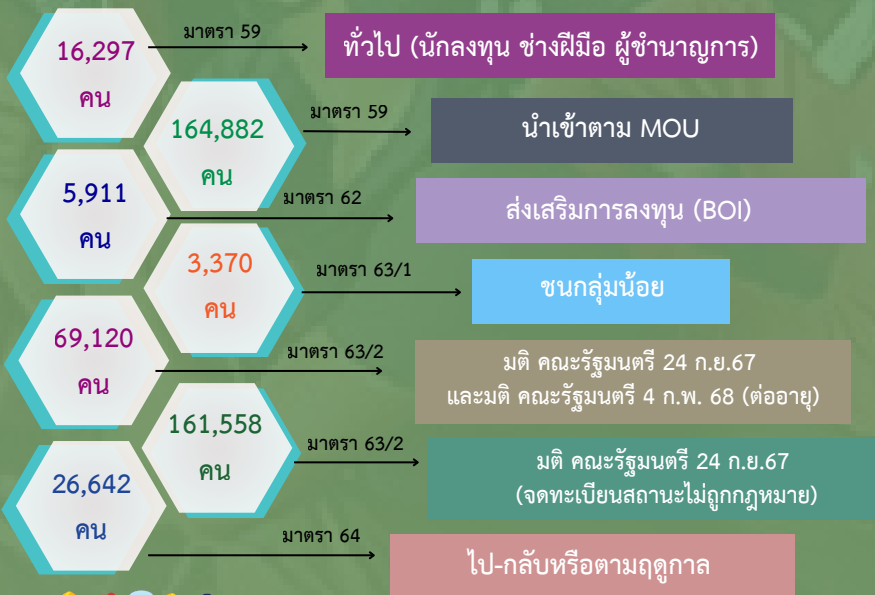
## จำแนกรายจังหวัด



# การทำงานของคนต่างด้าว

จำนวนคนต่างด้าวที่ได้รับอนุญาตทำงานคงเหลือในภาคตะวันออก ณ เดือนสิงหาคม 2568 จำนวน 447,780 คน **ลดลง** ร้อยละ 8.60 จากช่วงเดียวกันของปีก่อน ส่วนใหญ่เป็นแรงงานต่างด้าว 4 สัญชาติ (เมียนมา ลาว กัมพูชา และเวียดนาม) จำนวน 441,869 คน (ร้อยละ 98.68) ของคนต่างด้าวที่ได้รับอนุญาตทำงานคงเหลือ

## แรงงานต่างด้าว จำนวน 447,780 คน



## 5 อันดับจังหวัดที่มีจำนวนคนต่างด้าว

คงเหลือมากที่สุด

