



# Western Labour Market Situation

สถานการณ์ตลาดแรงงานภาคตะวันตก ปีที่ 17 ฉบับที่ 10 ประจำเดือนตุลาคม 2568  
ราชบุรี กาญจนบุรี สุพรรณบุรี นครปฐม สมุทรสาคร สมุทรสงคราม เพชรบุรี ประจวบคีรีขันธ์

## บทบรรณาธิการ.....

สถานการณ์ตลาดแรงงานภาคตะวันตก เดือนกันยายน 2568 มีความต้องการแรงงาน จำนวน 3,516 อัตรา โดยมีความต้องการแรงงานบรรจุผลิตภัณ์ด้วยมือมากที่สุด ร้อยละ 36.75 ส่วนอุตสาหกรรมที่มีความต้องการแรงงานมากที่สุด คือ อุตสาหกรรมการผลิตชิ้นส่วนและอุปกรณ์เสริมสำหรับยานยนต์ ร้อยละ 14.31

สำหรับแรงงานที่เดินทางไปทำงานต่างประเทศ เพิ่มขึ้นร้อยละ 26.81 เมื่อเปรียบเทียบกับช่วงเดียวกันของปีก่อน ส่วนการทำงานของคนต่างด้าว จำนวน 271,586 คน ลดลงร้อยละ 54.99 เมื่อเปรียบเทียบกับช่วงเดียวกันของปีก่อน

ติดตามรายละเอียดของเนื้อหาสาระได้ภายในเล่ม หากท่านมีข้อคิดเห็นหรือข้อเสนอแนะสามารถแจ้งได้ที่ e-mail : [lm\\_rbr@doe.go.th](mailto:lm_rbr@doe.go.th)

อุตสาหกรรมการผลิตชิ้นส่วนและ  
อุปกรณ์เสริมสำหรับยานยนต์  
มีความต้องการมากที่สุด

## CONTENTS สารบัญ



สถานการณ์  
การว่างงาน  
และการเลิกจ้าง

หน้า 2



ภาวะความต้องการ  
แรงงาน

หน้า 3



การเดินทาง  
ไปทำงาน  
ต่างประเทศ

หน้า 4



การทำงาน  
ของคนต่างด้าว

หน้า 4

## ที่ปรึกษา...

นางสาวสุจิตรา ขจรกิตติการ  
ผู้อำนวยการกองบริหารข้อมูลตลาดแรงงาน

## จัดทำโดย...

ศูนย์บริหารข้อมูลตลาดแรงงานภาคตะวันตก  
ศาลากลางจังหวัดราชบุรี (หลังเก่า) ชั้น 1  
ตำบลหน้าเมือง อำเภอเมือง จังหวัดราชบุรี 70000  
โทรศัพท์ 0 3232 6458 โทรสาร 0 3232 6082  
อีเมล [lm\\_rbr@doe.go.th](mailto:lm_rbr@doe.go.th)  
[www.doe.go.th/lmi\\_ratchaburi](http://www.doe.go.th/lmi_ratchaburi)



Website



แบบสอบถามความพึงพอใจ



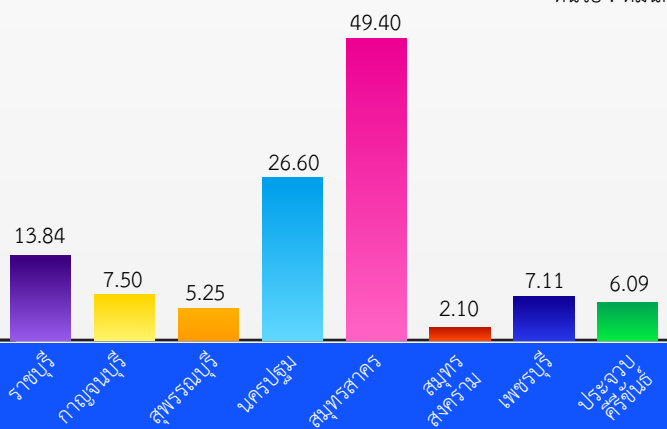
# สถานการณ์การว่างงาน และการเลิกจ้าง

# 01

สถานการณ์การว่างงานและการเลิกจ้างในภาคตะวันตก ณ เดือนกันยายน 2568 มีผู้ประกันตนในระบบประกันสังคม (มาตรา 33) จำนวน 1,178,874 คน และมีผู้ประกันตนขึ้นทะเบียนขอรับประโยชน์ทดแทนกรณีว่างงาน จำนวน 18,125 คน คิดเป็นร้อยละ 1.54 ของผู้ประกันตนมาตรา 33 เมื่อเปรียบเทียบกับช่วงเดียวกันของปีก่อน พบว่า มีผู้ขอรับประโยชน์ทดแทนเพิ่มขึ้น จำนวน 1,713 คน คิดเป็นร้อยละ 10.44 โดยสาเหตุการว่างงานมาจากการลาออก มากที่สุด ร้อยละ 78.37 ซึ่งเกิดจากลูกจ้างลาออกมาประกอบอาชีพอิสระมากขึ้น และส่วนหนึ่งสนใจการทำงานต่างประเทศ เนื่องจากมีรายได้ที่ดีกว่า รองลงมาคือ การเลิกจ้าง ร้อยละ 13.94 และสิ้นสุดสัญญาจ้าง ร้อยละ 7.70

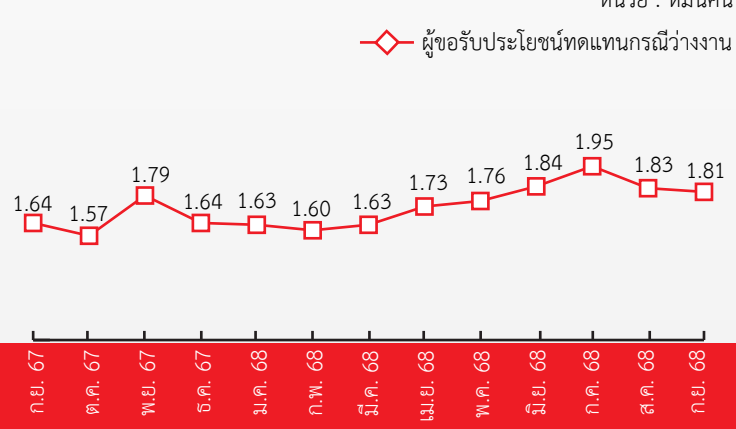
## ผู้ประกันตน (ม.33) จำแนกรายจังหวัด

หน่วย : หมื่นคน



## ผู้ขอรับประโยชน์ทดแทนกรณีว่างงาน

หน่วย : หมื่นคน



## ผู้ขอรับประโยชน์ทดแทนกรณีว่างงาน จำแนกตามสาเหตุ เดือนกันยายน 2568 จำนวน 18,125 คน

### 1 เลิกจ้าง 2,526 คน

▲ เพิ่มขึ้น 25.48% เทียบกับ ก.ย.67 2,013 คน  
 ▼ ลดลง 2.21% เทียบกับ ส.ค.68 2,583 คน

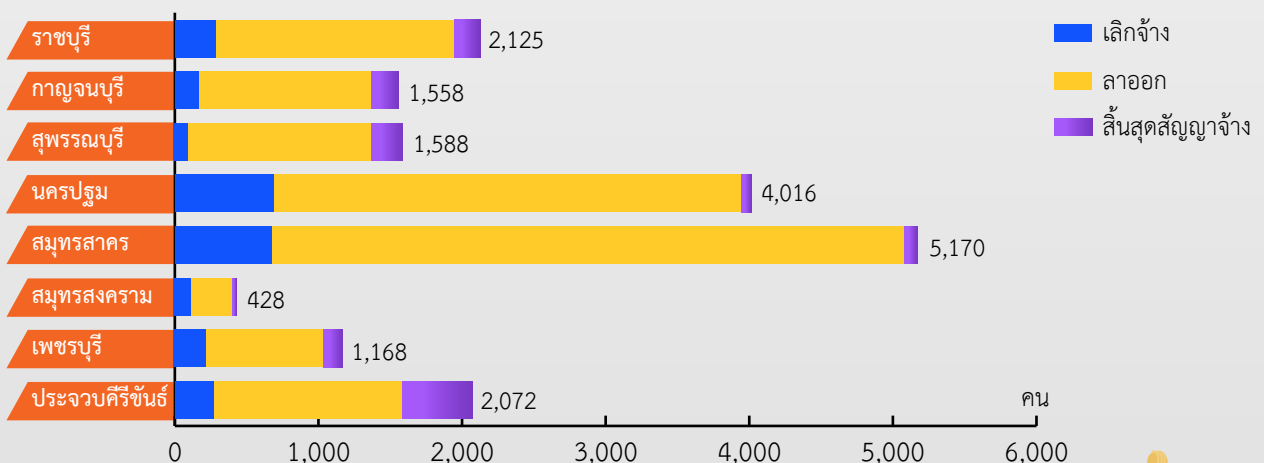
### 2 ลาออก 14,204 คน

▲ เพิ่มขึ้น 3.37% เทียบกับ ก.ย.67 13,741 คน  
 ▼ ลดลง 2.24% เทียบกับ ส.ค.68 14,529 คน

### 3 สิ้นสุดสัญญาจ้าง 1,395 คน


▲ เพิ่มขึ้น 112.01% เทียบกับ ก.ย.67 658 คน  
 ▲ เพิ่มขึ้น 17.52% เทียบกับ ส.ค.68 1,187 คน

## ผู้ขอรับประโยชน์ทดแทนกรณีว่างงาน จำแนกรายจังหวัด เดือนกันยายน 2568 จำนวน 18,125 คน




ที่มา : สำนักงานประกันสังคม





ความต้องการ  
แรงงาน  
3,516 อัตรา




ผู้สมัครงาน  
ที่มาใช้บริการ  
1,346 คน



การบรรจุนาน  
910 คน

ข้อมูล ณ เดือนกันยายน 2568 พบว่านายจ้าง/สถานประกอบการ แจ้งความต้องการแรงงานผ่านกรมการจัดหางาน มีจำนวน 3,516 อัตรา โดยอุตสาหกรรมการผลิตชิ้นส่วนและอุปกรณ์เสริมสำหรับยานยนต์ มีความต้องการแรงงานมากที่สุด จำนวน 503 อัตรา (ร้อยละ 14.31) รองลงมา ได้แก่ โรงแรม รีสอร์ท และห้องชุด จำนวน 241 อัตรา (ร้อยละ 6.85) การทอผ้าจากเส้นใย จำนวน 214 อัตรา (ร้อยละ 6.09) การผลิตผลิตภัณฑ์จากเนื้อสัตว์และเนื้อสัตว์ปีก จำนวน 201 อัตรา (ร้อยละ 5.72) และการผลิตส่วนประกอบอิเล็กทรอนิกส์ จำนวน 165 อัตรา (ร้อยละ 4.69) ตามลำดับ

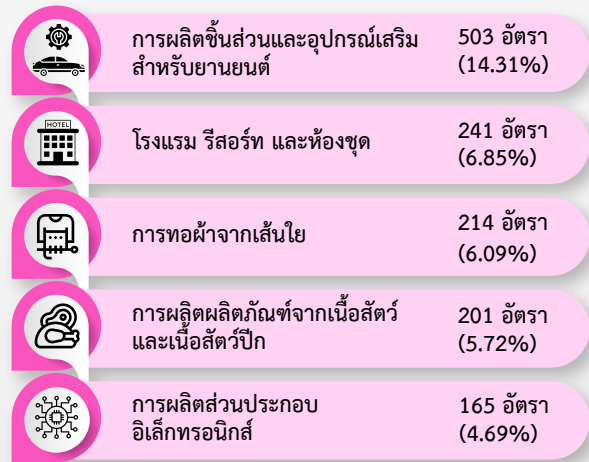


## ความต้องการแรงงาน (ตำแหน่งงานว่าง) 3,516 อัตรา

ตำแหน่งงานที่แจ้งผ่านกรมการจัดหางาน 5 อันดับแรก ตามประเภทอาชีพ




ตำแหน่งงานที่แจ้งผ่านกรมการจัดหางาน 5 อันดับแรก ตามประเภทอุตสาหกรรม



## ผู้สมัครงานที่มาใช้บริการ และการบรรจุนาน ผ่านกรมการจัดหางาน

ข้อมูล ณ เดือนกันยายน 2568 พบว่าผู้สมัครงานที่มาใช้บริการผ่านกรมการจัดหางาน มีจำนวน 1,346 คน ลดลงจากช่วงเดียวกันของปีก่อน ร้อยละ 37.07 และการบรรจุนาน จำนวน 910 คน ลดลงจากช่วงเดียวกันของปีก่อน ร้อยละ 25.10 โดยผู้สมัครงานส่วนใหญ่จบการศึกษาระดับมัธยมศึกษา สำหรับอาชีพที่ผู้สมัครงานมีการบรรจุนานมากที่สุด คือ แรงงานบรรจุผลิตภัณฑ์ด้วยมือ



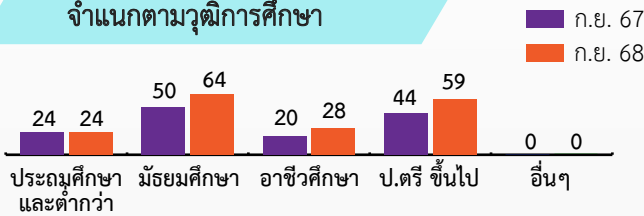
ที่มา : ระบบไทยมีงานทำ กรมการจัดหางาน

ข้อมูลจากกองบริหารแรงงานไทยไปต่างประเทศ ณ เดือนกันยายน 2568 ภาคตะวันตกมีแรงงานเดินทางไปทำงานต่างประเทศ จำนวน 175 คน หรือร้อยละ 1.85 ของแรงงานที่เดินทางไปทำงานต่างประเทศทั้งหมด จำแนกเป็นการเดินทาง 5 วิธี จำนวน 107 คน และ RE-ENTRY จำนวน 68 คน

### การเดินทางทุกประเภท จำนวน 175 คน

- เพิ่มขึ้น 26.81% จากช่วงเดียวกันของปีก่อน
- เพิ่มขึ้น 23.24% จากเดือนก่อน

### จำแนกตามวุฒิการศึกษา



### ประเทศที่มีผู้เดินทางไปทำงานสูงสุด 5 อันดับแรก



รัฐอิสราเอล 24 คน



สหรัฐอเมริกา 24 คน



ไต้หวัน 23 คน



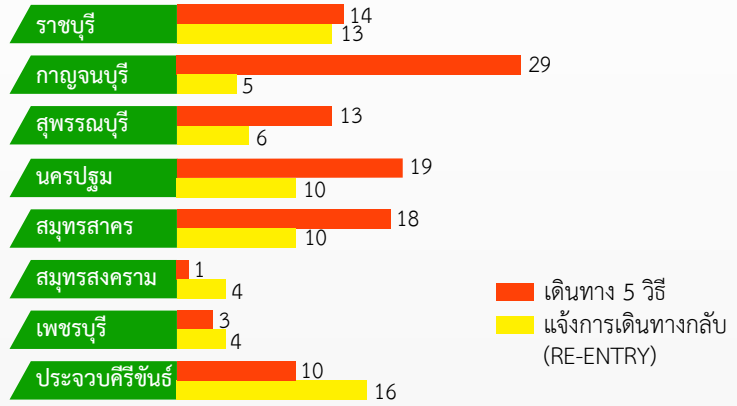
มาเลเซีย 21 คน



สาธารณรัฐประชาธิปไตยประชาชนลาว 17 คน

ที่มา : กองบริหารแรงงานไทยไปต่างประเทศ

### จำนวนการเดินทางไปทำงานต่างประเทศ จำแนกรายจังหวัด

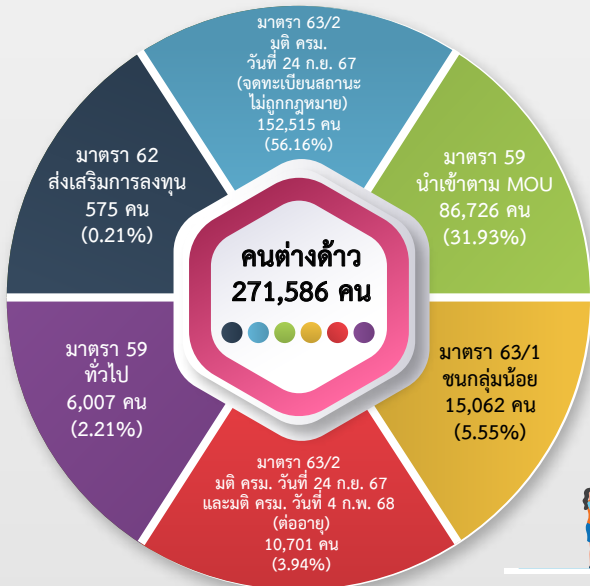


เดินทาง 5 วิธี  
แจ้งการเดินทางกลับ (RE-ENTRY)

- ลดลง 54.99% จากช่วงเดียวกันของปีก่อน
- เพิ่มขึ้น 0.54% จากเดือนก่อน

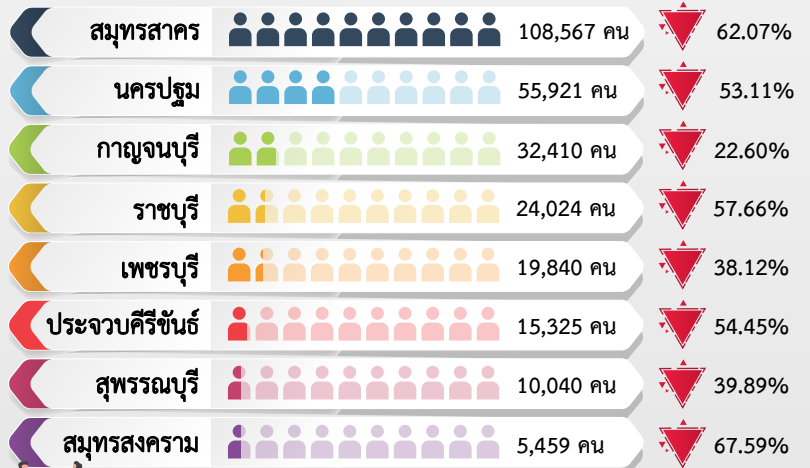
ข้อมูลจากสำนักบริหารแรงงานต่างด้าว ณ เดือนกันยายน 2568 ภาคตะวันตกมีคนต่างด้าวที่ได้รับอนุญาตทำงาน จำนวน 271,586 คน เพิ่มขึ้นจากเดือนก่อน จำนวน 1,464 คน แต่ลดลงจากช่วงเดียวกันของปีก่อน จำนวน 331,800 คน เนื่องจากในช่วงที่ผ่านมาแรงงานต่างด้าว ตามมติ ครม. 24 กันยายน 2567 และมติ ครม. 4 กุมภาพันธ์ 2568 อยู่ระหว่างการต่อใบอนุญาตทำงาน และสถานการณ์ความไม่สงบของประเทศกัมพูชาที่ส่งผลกระทบ จึงทำให้คนต่างด้าวมีจำนวนลดลง

### จำแนกตามประเภทการอนุญาตให้ทำงาน



คนต่างด้าว 271,586 คน

### จำแนกรายจังหวัด



เปรียบเทียบช่วงเดียวกันปีก่อน

ที่มา : สำนักบริหารแรงงานต่างด้าว

ขอเชิญติดตามรับฟังรายการวิทยุ “เพื่อนแรงงาน” ทาง สวท. AM 1593 KHz. จังหวัดราชบุรี ทุกวันพุธ เวลา 15.00 - 15.30 น.



- ศูนย์บริหารข้อมูลตลาดแรงงานภาคตะวันตก
- [www.doe.go.th/lmi\\_ratchaburi](http://www.doe.go.th/lmi_ratchaburi)
- [www.facebook.com/LMIWestern](https://www.facebook.com/LMIWestern)
- YouTube ช่อง “Western LMI Station”
- TikTok ช่อง @Western LMI Station