

EASTERN LABOUR MARKET SITUATION

สถานการณ์ตลาดแรงงานภาคตะวันออก

ปีที่ 17 ฉบับที่ 10 ประจำเดือนตุลาคม 2568



ชลบุรี



ระยอง



จันทบุรี



ตราด



ฉะเชิงเทรา



ปราจีนบุรี



นครนายก



สระแก้ว

อาชีพที่มีความต้องการแรงงานมากที่สุด 3 อันดับแรก

1. แรงงานด้านการประกอบ
2. ผู้ให้บริการด้านการป้องกันภัย
3. แรงงานบรรจุผลิตภัณฑ์



บทบรรณาธิการ

สถานการณ์ตลาดแรงงานภาคตะวันออก ข้อมูลเดือนกันยายน 2568 มีความต้องการแรงงาน จำนวน 2,939 อัตรา **ลดลง** ร้อยละ 72.68 โดยอุตสาหกรรมการผลิต มีความต้องการแรงงานมากที่สุด ส่วนผู้สมัครงาน จำนวน 2,103 คน **ลดลง** ร้อยละ 29.31 และมีการบรรจุงาน จำนวน 1,451 คน **ลดลง** ร้อยละ 31.00 จากช่วงเดียวกันของปีก่อน

สำหรับแรงงานที่เดินทางไปทำงานต่างประเทศ **เพิ่มขึ้น** ร้อยละ 23.97 จากช่วงเดียวกันของปีก่อน ส่วนคนต่างด้าวที่ได้รับอนุญาตทำงานคงเหลือ จำนวน 440,131 คน **ลดลง** ร้อยละ 10.64 จากช่วงเดียวกันของปีก่อน

ทั้งนี้ ผู้สนใจสามารถดูรายละเอียดข้อมูลสถานการณ์ตลาดแรงงานภาคตะวันออก ได้ที่ www.doe.go.th/lmi-east หรือมีข้อเสนอแนะสามารถติดต่อได้ที่ e-mail : lm_ryg@doe.go.th

CONTENTS

- 02 สถานการณ์การว่างงานและการเลิกจ้าง
- 03 ภาวะความต้องการแรงงาน
- 04 การไปทำงานต่างประเทศ
- 04 การทำงานของคนต่างด้าว

จัดทำโดย

ศูนย์บริหารข้อมูลตลาดแรงงานภาคตะวันออก
ศาลากลางจังหวัดระยอง ชั้น 2 ศูนย์ราชการจังหวัดระยอง
ถนนสุขุมวิท ตำบลเนินพระ อำเภอเมือง จังหวัดระยอง 21150

☎ 0 3869 4029  www.doe.go.th/lmi-east

 lm_ryg@doe.go.th   @eastern.lmi

  ศูนย์บริหารข้อมูลตลาดแรงงานภาคตะวันออก



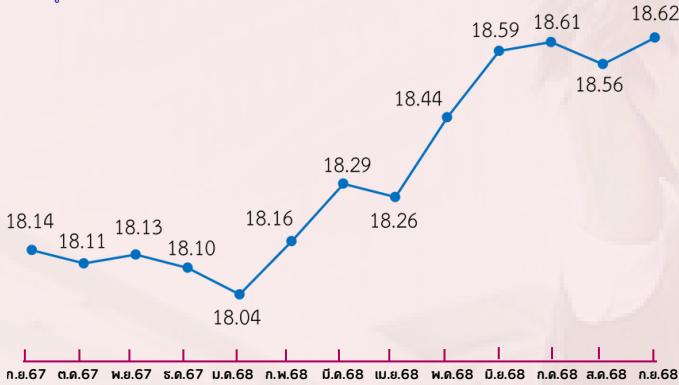
สถานการณ์การว่างงานและเลิกจ้าง

สถานการณ์การว่างงานและเลิกจ้างในภาคตะวันออก ณ เดือนกันยายน 2568 มีผู้ประกันตนในระบบประกันสังคม (มาตรา 33) จำนวน 1,862,268 คน และมีผู้ประกันตนมาขึ้นทะเบียนขอรับประโยชน์ทดแทนกรณีว่างงาน จำนวน 12,299 คน คิดเป็นร้อยละ 0.66 ของผู้ประกันตนมาตรา 33 (เมื่อเปรียบเทียบกับช่วงเดียวกันของปีก่อน พบว่า มีผู้ขอรับประโยชน์ทดแทน **ลดลง** จำนวน 1,889 คน คิดเป็นร้อยละ 13.31) โดยสาเหตุการว่างงานจากการลาออกมากที่สุด จำนวน 8,802 คน คิดเป็นร้อยละ 71.57 รองลงมาคือ การเลิกจ้าง จำนวน 2,824 คน ร้อยละ 22.96 และสิ้นสุดสัญญาจ้าง จำนวน 673 คน ร้อยละ 5.47

ผู้ประกันตนมาตรา 33

หน่วย : แสนคน

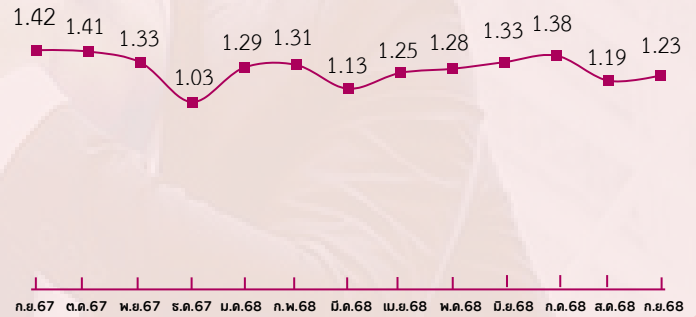
● ผู้ประกันตนมาตรา 33



ผู้ขอรับประโยชน์ทดแทนกรณีว่างงาน

หน่วย : หมื่นคน

■ ผู้ขอรับประโยชน์ทดแทนกรณีว่างงาน



ผู้ขอรับประโยชน์ทดแทนกรณีว่างงาน จำแนกตามสาเหตุ เดือนกันยายน 2568 จำนวน 12,299 คน



ลาออก 8,802 คน

ลดลง 956 คน เทียบกับ ก.ย.67 9.80% (9,758 คน)
เพิ่มขึ้น 126 คน เทียบกับ ส.ค.68 1.45% (8,676 คน)

เลิกจ้าง 2,824 คน

ลดลง 1,040 คน เทียบกับ ก.ย.67 26.92% (3,864 คน)
เพิ่มขึ้น 357 คน เทียบกับ ส.ค.68 14.47% (2,467 คน)

สิ้นสุดสัญญาจ้าง 673 คน

เพิ่มขึ้น 107 คน เทียบกับ ก.ย.67 18.90% (566 คน)
ลดลง 109 คน เทียบกับ ส.ค.68 13.94% (782 คน)

สาเหตุที่ลาออกจากงาน

1. ต้องการเปลี่ยนงานใหม่ 4,173 คน
2. ประกอบอาชีพอิสระ 2,617 คน
3. รักษาตัวเนื่องจากเจ็บป่วย 1,069 คน
4. พักผ่อน 943 คน

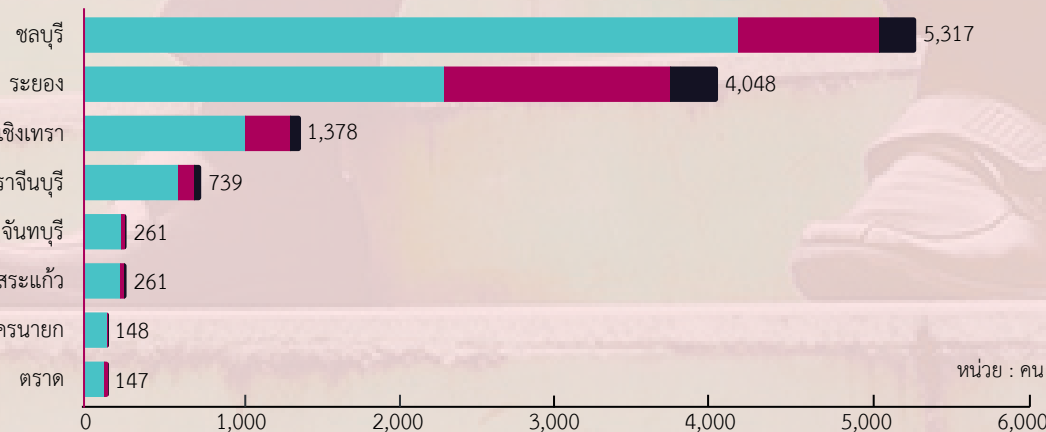
สาเหตุที่ถูกเลิกจ้าง

1. ลดจำนวนพนักงาน 1,550 คน
2. นายจ้างยกเลิกสัญญาจ้าง 894 คน
3. สถานประกอบการปิดกิจการ 380 คน

สาเหตุที่สิ้นสุดสัญญาจ้าง

1. สิ้นสุดสัญญาจ้าง 673 คน

ผู้ขอรับประโยชน์ทดแทนกรณีว่างงาน จำแนกตามจังหวัด เดือนกันยายน 2568 จำนวน 12,299 คน



หน่วย : คน



ภาวะความต้องการแรงงาน



นายจ้าง/สถานประกอบการ แจ้งความต้องการแรงงานผ่านกรมการจัดหางาน ณ เดือนกันยายน 2568 จำนวน 2,939 อัตรา อุตสาหกรรมการผลิตมีความต้องการแรงงานมากที่สุด จำนวน 1,206 อัตรา (ร้อยละ 41.03) ได้แก่ การผลิตเครื่องจักรและเครื่องมือ การซ่อมและการติดตั้งเครื่องจักรและอุปกรณ์ การผลิตผลิตภัณฑ์อาหาร การผลิตโลหะขั้นมูลฐาน และการผลิตยานยนต์ รถพ่วงและรถกึ่งพ่วง รองลงมา กิจกรรมวิชาชีพ วิทยาศาสตร์และกิจการทางวิชาการ จำนวน 618 อัตรา (ร้อยละ 21.03) การขายส่งและการขายปลีก การซ่อมยานยนต์และจักรยานยนต์ จำนวน 441 อัตรา (ร้อยละ 15.01) กิจการทางการเงินและการประกันภัย จำนวน 209 อัตรา (ร้อยละ 7.11) และการก่อสร้าง จำนวน 184 อัตรา (ร้อยละ 6.26) ตามลำดับ

ความต้องการแรงงาน

2,939 อัตรา

ลดลง 7,819 คน เทียบกับ ก.ย.67 72.68% (10,758 อัตรา)

ลดลง 4,804 คน เทียบกับ ส.ค.68 62.04% (7,743 อัตรา)

5 อันดับอาชีพ

ที่มีความต้องการแรงงานมากที่สุด


1. แรงงานด้านการประกอบ 1,037 อัตรา
2. ผู้ให้บริการด้านการป้องกันภัย 212 อัตรา
3. แรงงานบรรจุผลิตภัณฑ์ 200 อัตรา
4. ผู้ตรวจสอบด้านความปลอดภัย สุขภาพ ฯ 176 อัตรา
5. ผู้ประกอบวิชาชีพทางธุรกิจ 111 อัตรา

5 อันดับอุตสาหกรรม

ที่มีความต้องการแรงงานมากที่สุด

1. การผลิตเครื่องจักรและเครื่องมือ 570 อัตรา
2. การซ่อมและการติดตั้งเครื่องจักรและอุปกรณ์ 238 อัตรา
3. การผลิตผลิตภัณฑ์อาหาร 160 อัตรา
4. การผลิตโลหะขั้นมูลฐาน 55 อัตรา
5. การผลิตยานยนต์ รถพ่วงและรถกึ่งพ่วง 54 อัตรา

5 จังหวัดแรกที่มีความต้องการแรงงานมากที่สุด



5 อันดับ หมวดอุตสาหกรรม
ที่มีความต้องการแรงงานมากที่สุด

1 การผลิต 1,206 อัตรา

2 กิจกรรมวิชาชีพ วิทยาศาสตร์ฯ 618 อัตรา

3 การขายส่งและการขายปลีก ยานยนต์และจักรยานยนต์ 441 อัตรา

4 กิจการทางการเงิน และการประกันภัย 209 อัตรา

5 การก่อสร้าง 184 อัตรา

ผู้สมัครงานที่มาใช้บริการ

จัดหางาน 2,103 คน

ลดลง 872 คน เทียบกับ ก.ย.67 29.31% (2,975 คน)

ลดลง 501 คน เทียบกับ ส.ค.68 19.24% (2,604 คน)

- แรงงานด้านการประกอบ 766 คน
- ผู้ตรวจสอบด้านความปลอดภัย สุขภาพ ฯ 232 คน
- ผู้ให้บริการด้านการป้องกันภัย 200 คน
- ช่างเทคนิคหรือช่างเครื่องประจำเรือ 100 คน
- ช่างเชื่อมและช่างตัดโลหะ 97 คน

การบรรจุงาน

1,451 คน

ลดลง 652 คน เทียบกับ ก.ย.67 31.00% (2,103 คน)

ลดลง 158 คน เทียบกับ ส.ค.68 9.82% (1,609 คน)

- แรงงานด้านการประกอบ 668 คน
- ผู้ให้บริการด้านการป้องกันภัย 195 คน
- ผู้ตรวจสอบด้านความปลอดภัย สุขภาพ ฯ 143 คน
- ช่างเทคนิคหรือช่างเครื่องประจำเรือ 100 คน
- ช่างเชื่อมและช่างตัดโลหะ 90 คน

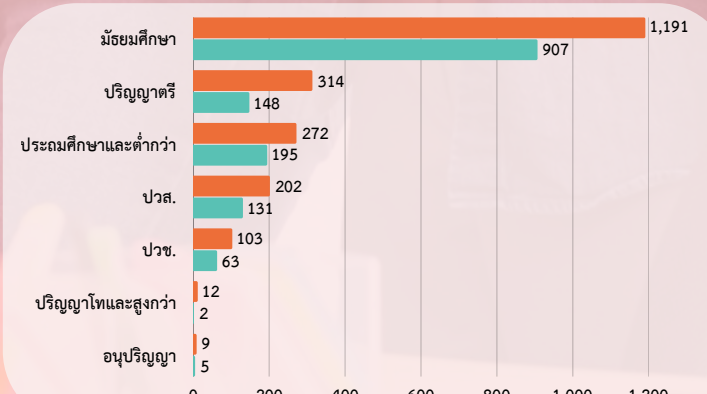
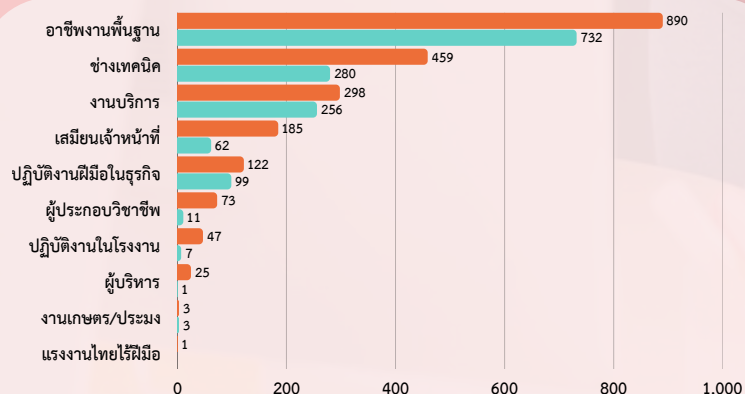
ผู้สมัครงานที่มาใช้บริการ และการบรรจุงาน ผ่านกรมการจัดหางาน

ข้อมูลผู้สมัครงานที่มาใช้บริการผ่านกรมการจัดหางาน เดือนกันยายน 2568 ภาคตะวันออกมีผู้สมัครงาน จำนวน 2,103 คน ลดลง จากช่วงเดียวกันของปีก่อนร้อยละ 29.31 และการบรรจุงาน จำนวน 1,451 คน ลดลง จากช่วงเดียวกันของปีก่อนร้อยละ 31.00 โดยผู้สมัครงานส่วนใหญ่จบการศึกษาระดับมัธยมศึกษา สำหรับอาชีพที่ผู้สมัครงานมีการบรรจุงานมากที่สุด คือ แรงงานด้านการประกอบ

จำแนกตามกลุ่มอาชีพ

ผู้สมัครงานที่มาใช้บริการ การบรรจุงาน
จำนวน (คน)

จำแนกตามระดับการศึกษา



การไปทำงานต่างประเทศ

ข้อมูลจากกองบริหารแรงงานไทยไปต่างประเทศ แรงงานไทยในภาคตะวันออก ได้รับอนุญาตให้เดินทางไปทำงานต่างประเทศ เดือนกันยายน 2568 จำนวน 362 คน จำแนกการเดินทาง 5 วิธี จำนวน 277 คน และ RE-ENTRY VISA จำนวน 85 คน เปรียบเทียบกับช่วงเดียวกันของปีก่อน **เพิ่มขึ้น** ร้อยละ 23.97 (292 คน) และเปรียบเทียบกับเดือนก่อน **ลดลง** ร้อยละ 20.61 (456 คน)

5 อันดับประเทศที่แรงงานไทยเดินทางไปทำงานมากที่สุด



จำแนกตามประเภทการเดินทาง



จำแนกรายจังหวัด

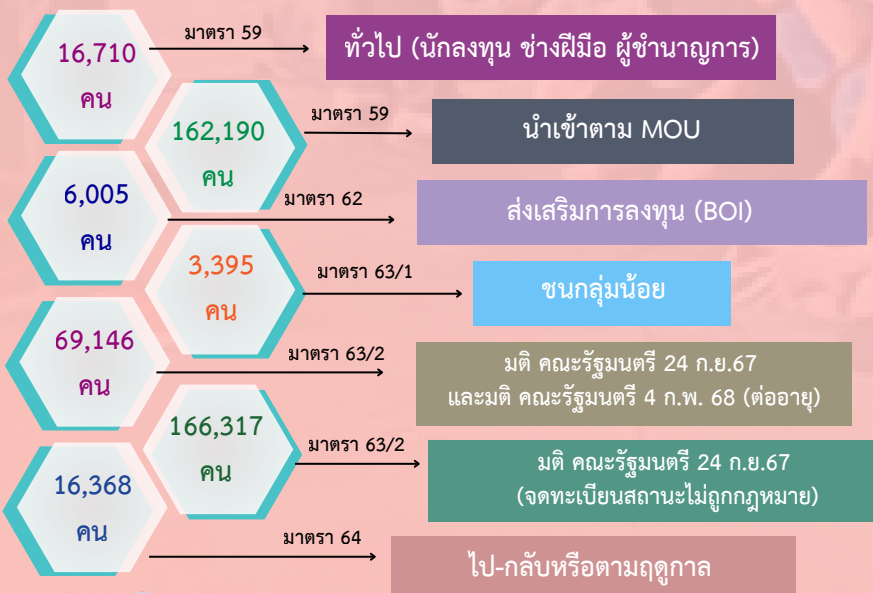
5 วิธี
Re-entry VISA



การทำงานของคนต่างด้าว

จำนวนคนต่างด้าวที่ได้รับอนุญาตทำงานคงเหลือในภาคตะวันออก ณ เดือนกันยายน 2568 จำนวน 440,131 คน **ลดลง** ร้อยละ 10.64 จากช่วงเดียวกันของปีก่อน ส่วนใหญ่เป็นแรงงานต่างด้าว 4 สัญชาติ (เมียนมา ลาว กัมพูชา และเวียดนาม) จำนวน 397,653 คน (ร้อยละ 90.35) ของคนต่างด้าวที่ได้รับอนุญาตทำงานคงเหลือ

แรงงานต่างด้าว จำนวน 440,131 คน



5 อันดับจังหวัดที่มีจำนวนคนต่างด้าว

คงเหลือมากที่สุด

