



"คนไทย ต้องมีงานทำ"

Western Labour Market Situation

สถานการณ์ตลาดแรงงานภาคตะวันตก ปีที่ 17 ฉบับที่ 11 ประจำเดือนพฤศจิกายน 2568
ราชบุรี กาญจนบุรี สุพรรณบุรี นครปฐม สมุทรสาคร สมุทรสงคราม เพชรบุรี ประจวบคีรีขันธ์

บทบรรณาธิการ.....

สถานการณ์ตลาดแรงงานภาคตะวันตก เดือนตุลาคม 2568 มีความต้องการแรงงาน จำนวน 4,083 อัตรา โดยมีความต้องการแรงงานบรรจุผลิตภัณ์ด้วยมือมากที่สุด ร้อยละ 39.46 ส่วนอุตสาหกรรมที่มีความต้องการแรงงานมากที่สุด คือ อุตสาหกรรมการผลิตชิ้นส่วนและอุปกรณ์เสริมสำหรับยานยนต์ ร้อยละ 17.39

สำหรับแรงงานที่เดินทางไปทำงานต่างประเทศ ลดลงร้อยละ 3.65 เมื่อเปรียบเทียบกับช่วงเดียวกันของปีก่อน ส่วนการทำงานของคนต่างด้าว จำนวน 265,231 คน ลดลงร้อยละ 55.90 เมื่อเปรียบเทียบกับช่วงเดียวกันของปีก่อน

ติดตามรายละเอียดของเนื้อหาสาระได้ภายในเล่ม หากท่านมีข้อคิดเห็นหรือข้อเสนอแนะสามารถแจ้งได้ที่ e-mail : lm_rbr@doe.go.th

อุตสาหกรรมการผลิตชิ้นส่วนและ
อุปกรณ์เสริมสำหรับยานยนต์
มีความต้องการมากที่สุด

CONTENTS สารบัญ



สถานการณ์
การว่างงาน
และการเลิกจ้าง

หน้า 2



ภาวะความต้องการ
แรงงาน

หน้า 3



การเดินทาง
ไปทำงาน
ต่างประเทศ

หน้า 4



การทำงานของ
คนต่างด้าว

หน้า 4

ที่ปรึกษา...

นางสาวสุจิตรา ขจรกิตติการ
ผู้อำนวยการกองบริหารข้อมูลตลาดแรงงาน

จัดทำโดย...

ศูนย์บริหารข้อมูลตลาดแรงงานภาคตะวันตก
ศาลากลางจังหวัดราชบุรี (หลังเก่า) ชั้น 1
ตำบลหน้าเมือง อำเภอเมือง จังหวัดราชบุรี 70000
โทรศัพท์ 0 3232 6458 โทรสาร 0 3232 6082
อีเมล lm_rbr@doe.go.th
www.doe.go.th/lmi_ratchaburi



Website



แบบสอบถามความพึงพอใจ



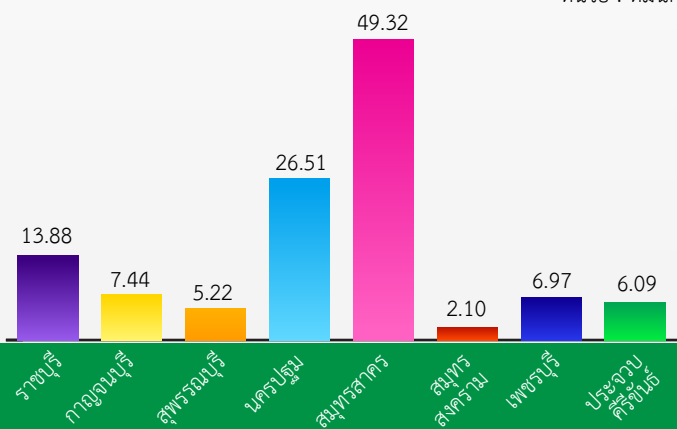
สถานการณ์การว่างงาน และการเลิกจ้าง

01

สถานการณ์การว่างงานและการเลิกจ้างในภาคตะวันตก ณ เดือนตุลาคม 2568 มีผู้ประกันตนในระบบประกันสังคม (มาตรา 33) จำนวน 1,175,261 คน และมีผู้ประกันตนขึ้นทะเบียนขอรับประโยชน์ทดแทนกรณีว่างงาน จำนวน 17,316 คน คิดเป็นร้อยละ 1.47 ของผู้ประกันตนมาตรา 33 เมื่อเปรียบเทียบกับช่วงเดียวกันของปีก่อน พบว่า มีผู้ขอรับประโยชน์ทดแทนเพิ่มขึ้น จำนวน 1,662 คน คิดเป็นร้อยละ 10.62 โดยสาเหตุการว่างงานมาจากการลาออก มากที่สุด ร้อยละ 76.32 ซึ่งเกิดจากลูกจ้างลาออกมาประกอบอาชีพอิสระมากขึ้น และส่วนหนึ่งสนใจการไปทำงานต่างประเทศ เนื่องจากมีรายได้ที่ดีกว่า รองลงมาคือ การเลิกจ้าง ร้อยละ 14.53 และสิ้นสุดสัญญาจ้าง ร้อยละ 9.15

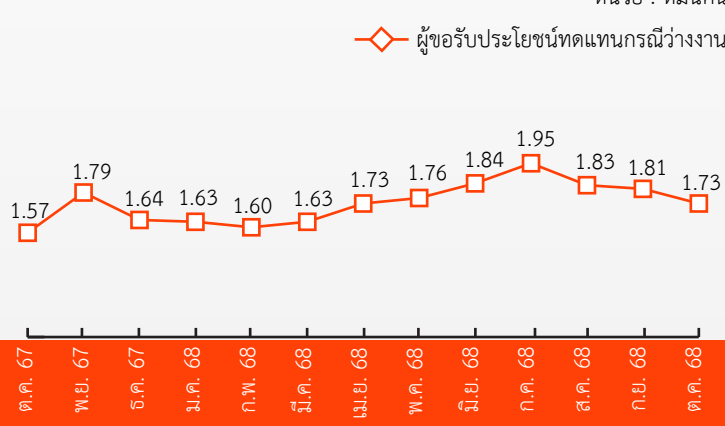
ผู้ประกันตน (ม.33) จำแนกรายจังหวัด

หน่วย : หมื่นคน



ผู้ขอรับประโยชน์ทดแทนกรณีว่างงาน

หน่วย : หมื่นคน



ผู้ขอรับประโยชน์ทดแทนกรณีว่างงาน จำแนกตามสาเหตุ เดือนตุลาคม 2568 จำนวน 17,316 คน

1 เลิกจ้าง 2,516 คน

▲ เพิ่มขึ้น 37.79% เทียบกับ ต.ค.67 1,826 คน
 ▼ ลดลง 0.40% เทียบกับ ก.ย.68 2,526 คน

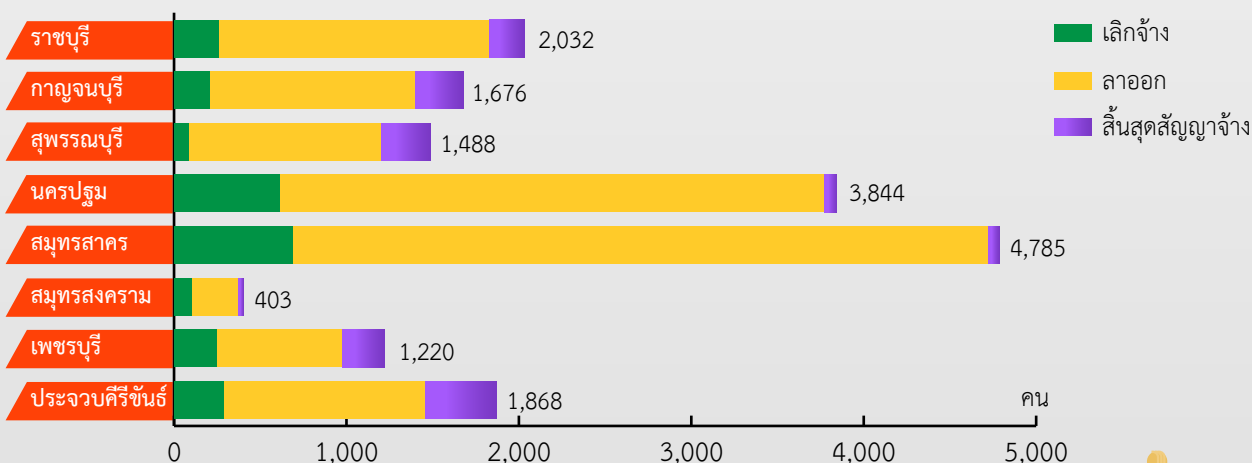
2 ลาออก 13,215 คน

▲ เพิ่มขึ้น 1.40% เทียบกับ ต.ค.67 13,032 คน
 ▼ ลดลง 6.96% เทียบกับ ก.ย.68 14,204 คน

3 สิ้นสุดสัญญาจ้าง 1,585 คน

▲ เพิ่มขึ้น 99.12% เทียบกับ ต.ค.67 796 คน
 ▲ เพิ่มขึ้น 13.62% เทียบกับ ก.ย.68 1,395 คน

ผู้ขอรับประโยชน์ทดแทนกรณีว่างงาน จำแนกรายจังหวัด เดือนตุลาคม 2568 จำนวน 17,316 คน



ที่มา : สำนักงานประกันสังคม

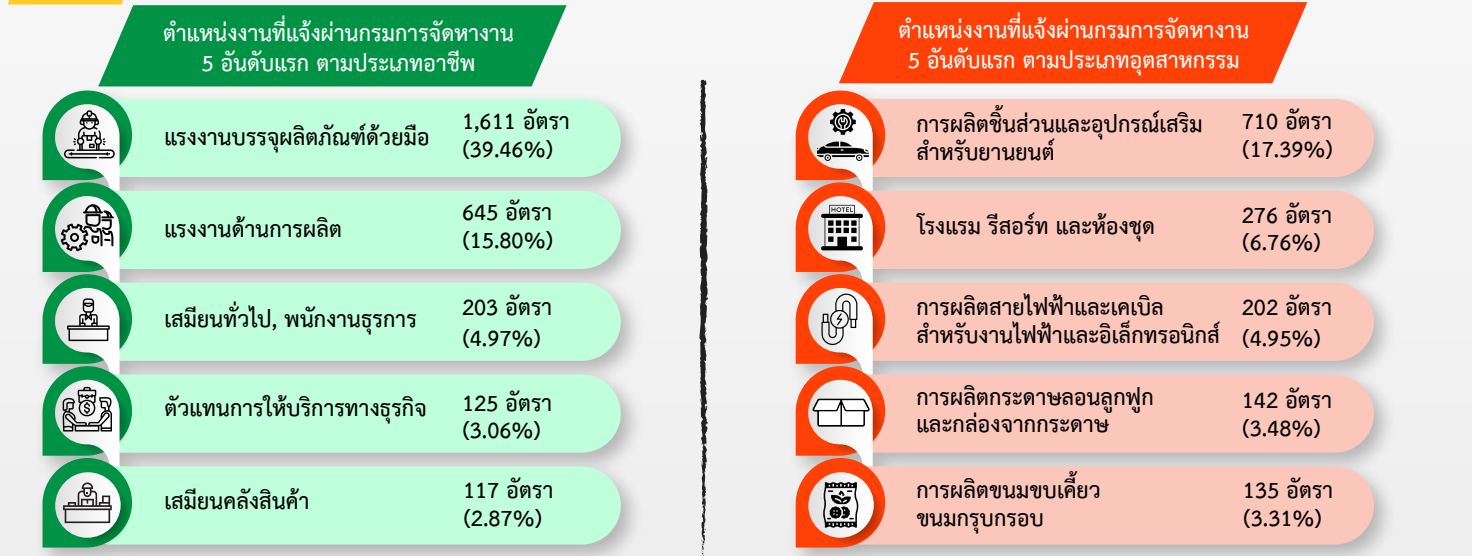
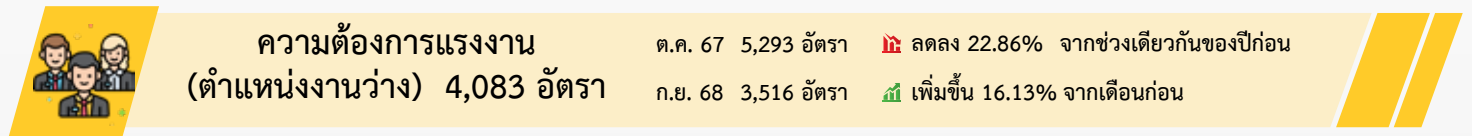


ภาวะความต้องการแรงงาน

02

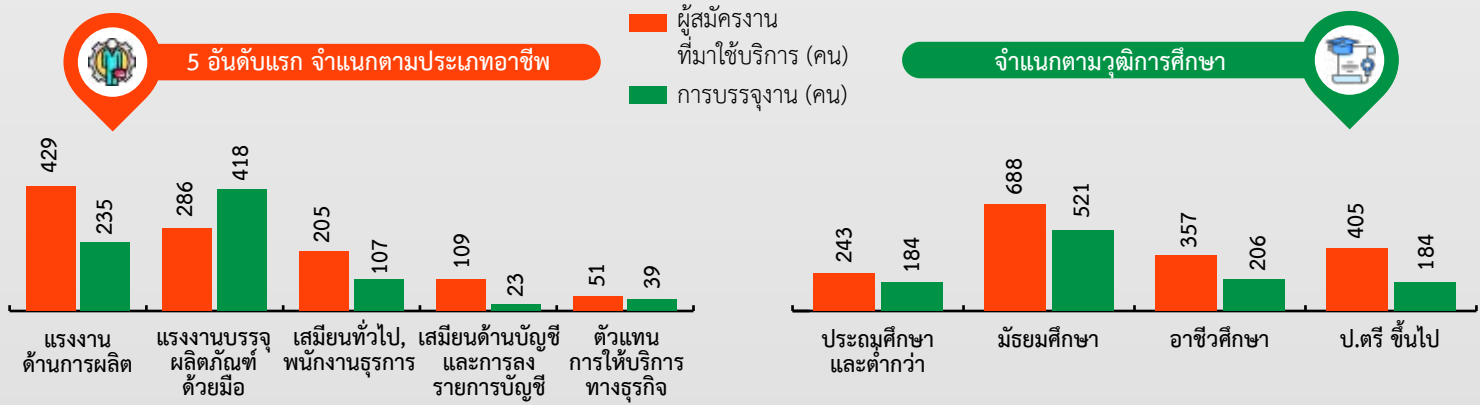


ข้อมูล ณ เดือนตุลาคม 2568 พบว่านายจ้าง/สถานประกอบการ แจ้งความต้องการแรงงานผ่านกรมการจัดหางาน มีจำนวน 4,083 อัตรา โดยอุตสาหกรรมการผลิตชิ้นส่วนและอุปกรณ์เสริมสำหรับยานยนต์ มีความต้องการแรงงานมากที่สุด จำนวน 710 อัตรา (ร้อยละ 17.39) รองลงมา ได้แก่ โรงแรม รีสอร์ท และห้องชุด จำนวน 276 อัตรา (ร้อยละ 6.76) การผลิตสายไฟฟ้า และเคเบิลสำหรับงานไฟฟ้าและอิเล็กทรอนิกส์ จำนวน 202 อัตรา (ร้อยละ 4.95) การผลิตกระดาษลอนลูกฟูก และกล่องจากกระดาษ จำนวน 142 อัตรา (ร้อยละ 3.48) และการผลิตขนมขบเคี้ยว ขนมกรุบกรอบ จำนวน 135 อัตรา (ร้อยละ 3.31) ตามลำดับ



ผู้สมัครงานที่มาใช้บริการ และการบรรจุนาน ผ่านกรมการจัดหางาน

ข้อมูล ณ เดือนตุลาคม 2568 พบว่า ผู้สมัครงานที่มาใช้บริการผ่านกรมการจัดหางาน มีจำนวน 1,693 คน ลดลงจากช่วงเดียวกันของปีก่อน ร้อยละ 3.15 และการบรรจุนาน จำนวน 1,095 คน เพิ่มขึ้นจากช่วงเดียวกันของปีก่อน ร้อยละ 2.62 โดยผู้สมัครงานส่วนใหญ่จบการศึกษาระดับมัธยมศึกษา สำหรับอาชีพที่ผู้สมัครงานมีการบรรจุนานมากที่สุด คือ แรงงานบรรจุผลิตภัณฑ์ด้วยมือ



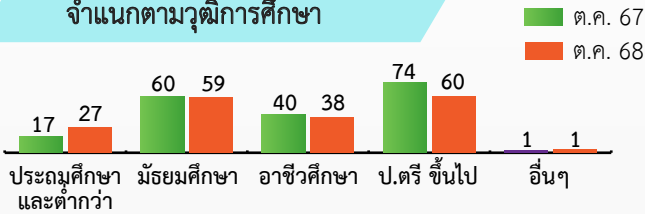
ที่มา : ระบบไทยมีงานทำ กรมการจัดหางาน

ข้อมูลจากกองบริหารแรงงานไทยไปต่างประเทศ ณ เดือนตุลาคม 2568 ภาคตะวันตกมีแรงงานเดินทางไปทำงานต่างประเทศ จำนวน 185 คน หรือร้อยละ 1.82 ของแรงงานที่เดินทางไปทำงานต่างประเทศทั้งหมด จำแนกเป็นการเดินทาง 5 วิธี จำนวน 107 คน และ RE-ENTRY จำนวน 78 คน

การเดินทางทุกประเภท จำนวน 185 คน

📉 ลดลง 3.65% จากช่วงเดียวกันของปีก่อน
 📈 เพิ่มขึ้น 5.71% จากเดือนก่อน

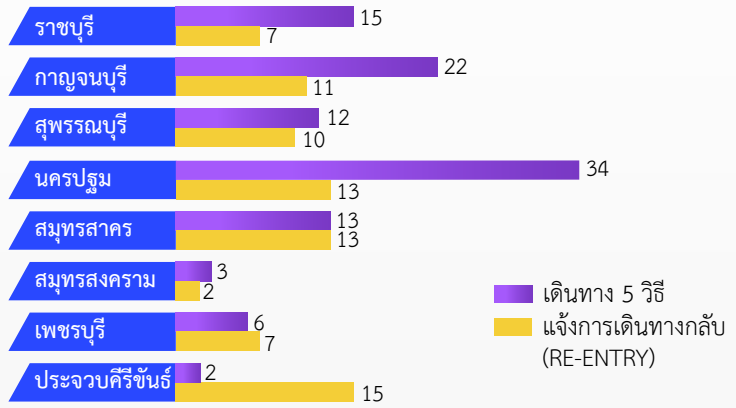
จำแนกตามวุฒิการศึกษา



ประเทศที่มีผู้เดินทางไปทำงานสูงสุด 5 อันดับแรก



จำนวนการเดินทางไปทำงานต่างประเทศ จำแนกรายจังหวัด

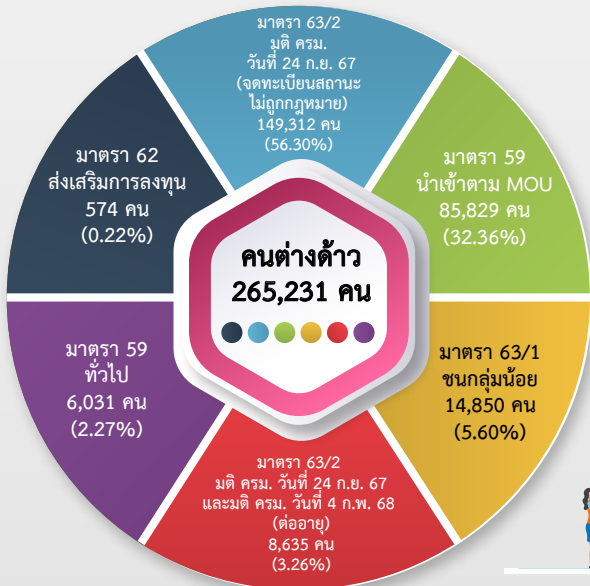


ที่มา : กองบริหารแรงงานไทยไปต่างประเทศ

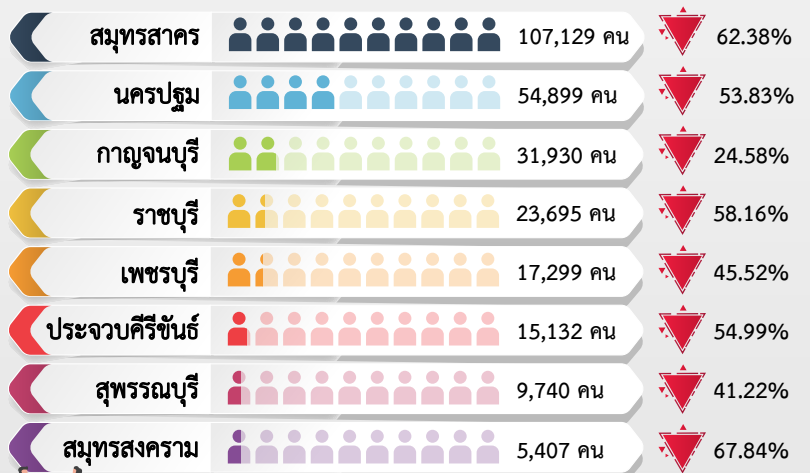
📉 ลดลง 55.90% จากช่วงเดียวกันของปีก่อน
 📉 ลดลง 2.34% จากเดือนก่อน

ข้อมูลจากสำนักบริหารแรงงานต่างด้าว ณ เดือนตุลาคม 2568 ภาคตะวันตกมีคนต่างด้าวที่ได้รับอนุญาตทำงาน จำนวน 265,231 คน ลดลงจากเดือนก่อน จำนวน 6,355 คน และลดลงจากช่วงเดียวกันของปีก่อน จำนวน 336,185 คน เนื่องจากในช่วงที่ผ่านมาแรงงานต่างด้าว ตามมติ ครม. 24 กันยายน 2567 และมติ ครม. 4 กุมภาพันธ์ 2568 อยู่ระหว่างการต่อใบอนุญาตทำงาน และสถานการณ์ความไม่สงบของประเทศกัมพูชาที่ส่งผลกระทบต่อ จึงทำให้คนต่างด้าวมีจำนวนลดลง

จำแนกตามประเภทการอนุญาตให้ทำงาน



จำแนกรายจังหวัด



เปรียบเทียบช่วงเดียวกันปีก่อน

ที่มา : สำนักบริหารแรงงานต่างด้าว

ขอเชิญติดตามรับฟังรายการวิทยุ “เพื่อนแรงงาน” ทาง สวท. AM 1593 KHz. จังหวัดราชบุรี ทุกวันพุธ เวลา 15.00 - 15.30 น.



- ศูนย์บริหารข้อมูลตลาดแรงงานภาคตะวันตก
- www.doe.go.th/lmi_ratchaburi
- www.facebook.com/LMIWestern
- YouTube ช่อง “Western LMI Station”
- TikTok ช่อง @Western LMI Station